

PREFEITURA MUNICIPAL DE GENERAL MAYNARD - SE
 RELATORIO RESUMIDO DA EXECUÇÃO ORÇAMENTARIA
 BALANÇO ORÇAMENTARIO
 ORÇAMENTOS FISCAL E DA SEGURIDADE SOCIAL
 PERÍODO DE REFERENCIA <MARÇO A ABRIL DE 2017>

Em Reais

RECEITAS	PREVISÃO INICIAL	PREVISÃO ATUALIZADA	RECEITAS REALIZADAS				SALDO
			(a)	(b)	(b/a)	(c)	
			No Bimestre		%	Até o Bimestre	%
			(b)	(c)	(c/a)	(c)	(c/a)
RECEITAS (EXCETO INTRA-ORÇAMENTARIAS) (D)	12.500.000,00	12.500.000,00	1.964.323,09	4.377.548,20	16%	4.377.548,20	35%
RECEITAS CORRENTES	12.127.000,00	12.127.000,00	1.964.323,09	4.193.555,45	16%	4.193.555,45	35%
RECEITA TRIBUTÁRIA	359.000,00	359.000,00	45.924,77	120.317,72	13%	120.317,72	34%
Impostos	355.000,00	355.000,00	45.924,77	120.317,72	13%	120.317,72	34%
Taxas	4.000,00	4.000,00	0,00	0,00	0%	0,00	0%
Contribuição de Melhoria	0,00	0,00	0,00	0,00	0%	0,00	0%
RECEITA DE CONTRIBUIÇÕES	2.000,00	2.000,00	0,00	0,00	0%	0,00	0%
Contribuições Sociais	0,00	0,00	0,00	0,00	0%	0,00	0%
Contribuição de Intervenção no Domínio Econômico	0,00	0,00	0,00	0,00	0%	0,00	0%
Contribuição de Iluminação Pública	1.000,00	1.000,00	0,00	0,00	0%	0,00	0%
Outras Receitas de Contribuições	1.000,00	1.000,00	0,00	0,00	0%	0,00	0%
RECEITA PATRIMONIAL	24.000,00	24.000,00	131.171,29	148.013,55	547%	148.013,55	617%
Receitas Imobiliárias	0,00	0,00	0,00	0,00	0%	0,00	0%
Receitas de Valores Mobiliários	24.000,00	24.000,00	131.171,29	148.013,55	547%	148.013,55	617%
Receita de Concessões e Permissões	0,00	0,00	0,00	0,00	0%	0,00	0%
Compensações Financeiras	0,00	0,00	0,00	0,00	0%	0,00	0%
Receita Decorrente do Direito de Exploração de Bens Públicos em Áreas de Domínio Público	0,00	0,00	0,00	0,00	0%	0,00	0%
Receita da Cessão de Direitos	0,00	0,00	0,00	0,00	0%	0,00	0%
Outras Receitas Patrimoniais	0,00	0,00	0,00	0,00	0%	0,00	0%
RECEITA AGROPECUÁRIA	0,00	0,00	0,00	0,00	0%	0,00	0%
Receita da Produção Vegetal	0,00	0,00	0,00	0,00	0%	0,00	0%
Receita da Produção Animal e Derivados	0,00	0,00	0,00	0,00	0%	0,00	0%
Outras Receitas Agropecuárias	0,00	0,00	0,00	0,00	0%	0,00	0%
RECEITA INDUSTRIAL	0,00	0,00	0,00	0,00	0%	0,00	0%
Receita da Indústria Extrativa Mineral	0,00	0,00	0,00	0,00	0%	0,00	0%
Receita da Indústria de Transformação	0,00	0,00	0,00	0,00	0%	0,00	0%
Receita da Indústria de Construção	0,00	0,00	0,00	0,00	0%	0,00	0%
Outras Receitas Industriais	0,00	0,00	0,00	0,00	0%	0,00	0%
RECEITA DE SERVIÇOS	2.000,00	2.000,00	0,00	0,00	0%	0,00	0%
TRANSFERÊNCIAS CORRENTES	11.555.400,00	11.555.400,00	1.736.665,33	3.871.670,66	15%	3.871.670,66	34%
Transferências Intergovernamentais	11.305.400,00	11.305.400,00	1.736.665,33	3.871.670,66	15%	3.871.670,66	34%
Transferências de Instituições Privadas	0,00	0,00	0,00	0,00	0%	0,00	0%
Transferências do Exterior	0,00	0,00	0,00	0,00	0%	0,00	0%
Transferências de Pessoas	0,00	0,00	0,00	0,00	0%	0,00	0%
Transferências de Convênios	250.000,00	250.000,00	0,00	0,00	0%	0,00	0%
Transferências para o Combate à Fome	0,00	0,00	0,00	0,00	0%	0,00	0%
OUTRAS RECEITAS CORRENTES	184.600,00	184.600,00	50.561,70	53.553,52	27%	53.553,52	29%
Multas e Juros de Mora da Tributos	4.000,00	4.000,00	0,00	0,00	0%	0,00	0%
Indenizações e Restituições	27.600,00	27.600,00	49.910,51	49.910,51	181%	49.910,51	181%
Receita da Dívida Ativa	3.000,00	3.000,00	0,00	0,00	0%	0,00	0%
Receita Decorrente de Aportes Periódicos para Amortização de Déficit Atuarial do RPPS	0,00	0,00	0,00	0,00	0%	0,00	0%
Receitas Correntes Diversas	150.000,00	150.000,00	651,19	3.643,01	0%	3.643,01	2%

RECEITAS DE CAPITAL									
OPERAÇÕES DE CRÉDITO	373.000,00	373.000,00	0,00	0%	183.992,75	49%	189.007,25		
Operações de Crédito Internas	0,00	0,00	0,00	#DIV/0!	0,00	#DIV/0!	0,00		
Operações de Crédito Externas	0,00	0,00	0,00	#DIV/0!	0,00	#DIV/0!	0,00		
ALIENAÇÃO DE BENS	28.000,00	28.000,00	0,00	0%	0,00	0%	28.000,00		
Alienação de Bens Móveis	28.000,00	28.000,00	0,00	#DIV/0!	0,00	#DIV/0!	0,00		
Alienação de Bens Imóveis	0,00	0,00	0,00	#DIV/0!	0,00	#DIV/0!	0,00		
AMORTIZAÇÕES DE EMPRÉSTIMOS	0,00	0,00	0,00	0%	0,00	75%	61.007,25		
TRANSFERÊNCIAS DE CAPITAL	245.000,00	245.000,00	0,00	0%	183.992,75	75%	61.007,25		
Transferências Intergovernamentais	0,00	0,00	0,00	#DIV/0!	0,00	#DIV/0!	0,00		
Transferências de Instituições Privadas	0,00	0,00	0,00	#DIV/0!	0,00	#DIV/0!	0,00		
Transferências do Exterior	0,00	0,00	0,00	#DIV/0!	0,00	#DIV/0!	0,00		
Transferências de Pessoas	0,00	0,00	0,00	#DIV/0!	0,00	75%	61.007,25		
Transferências de Outras Instituições Públicas	0,00	0,00	0,00	0%	183.992,75	#DIV/0!	0,00		
Transferências de Convênios	245.000,00	245.000,00	0,00	#DIV/0!	0,00	#DIV/0!	0,00		
Transferências para o Combate à Fome	0,00	0,00	0,00	0%	0,00	0%	100.000,00		
OUTRAS RECEITAS DE CAPITAL	100.000,00	100.000,00	0,00	0%	0,00	#DIV/0!	0,00		
Integralização do Capital Social	0,00	0,00	0,00	#DIV/0!	0,00	#DIV/0!	0,00		
Div. Atv. Prov. da Amortiz. de Emp. e Finance.	0,00	0,00	0,00	#DIV/0!	0,00	#DIV/0!	0,00		
Receita Auferida por Detentores de Títulos do Tesouro	0,00	0,00	0,00	#DIV/0!	0,00	#DIV/0!	0,00		
Nacional Resgatado	0,00	0,00	0,00	#DIV/0!	0,00	#DIV/0!	0,00		
Receita de Alienação de Certificados de Potencial Adicional de Construção-CEPAC	0,00	0,00	0,00	#DIV/0!	0,00	0%	100.000,00		
Outras Receitas de Capital	100.000,00	100.000,00	0,00	0%	0,00	#DIV/0!	0,00		
RECEITAS (INTRA-ORÇAMENTÁRIAS) (II)	0,00	0,00	0,00	#DIV/0!	0,00	35%	8.122.451,80		
SUBTOTAL DAS RECEITAS (III) = (I + II)	12.500.000,00	12.500.000,00	1.964.323,09	16%	4.377.548,20	35%	8.122.451,80		
OPERAÇÕES DE CRÉDITO / REFINANCIAMENTO (IV)	0,00	0,00	0,00	#DIV/0!	0,00	#DIV/0!	0,00		
Operações de Crédito Internas	0,00	0,00	0,00	#DIV/0!	0,00	#DIV/0!	0,00		
Mobiliana	0,00	0,00	0,00	#DIV/0!	0,00	#DIV/0!	0,00		
Contratual	0,00	0,00	0,00	#DIV/0!	0,00	#DIV/0!	0,00		
Operações de Crédito Externas	0,00	0,00	0,00	#DIV/0!	0,00	#DIV/0!	0,00		
Mobiliana	0,00	0,00	0,00	#DIV/0!	0,00	#DIV/0!	0,00		
Contratual	0,00	0,00	0,00	#DIV/0!	0,00	#DIV/0!	0,00		
SUBTOTAL COM REFINANCIAMENTO (V) = (III + IV)	12.500.000,00	12.500.000,00	1.964.323,09	16%	4.377.548,20	35%	8.122.451,80		
DEFICIT (VI)	0,00	0,00	0,00	#DIV/0!	0,00	#DIV/0!	0,00		
TOTAL (VII) = (V + VI)	12.500.000,00	12.500.000,00	1.964.323,09	16%	4.377.548,20	35%	8.122.451,80		
SALDOS DE EXERCÍCIOS ANTERIORES (UTILIZADOS PARA CRÉDITOS ADICIONAIS)	-	-	-	-	-	-	-		
Superávit Financeiro	-	-	-	-	-	-	-		
Reabertura de Créditos Adicionais	-	-	-	-	-	-	-		

DESPESAS	DOTAÇÃO INICIAL	DOTAÇÃO ATUALIZADA	DESPESAS EMPENHADAS		SALDO	DESPESAS LIQUIDADAS		SALDO	DESPESAS PAGAS ATÉ O BIMESTRE	INSCRITAS EM RESTOS A PAGAR NÃO PROCESSADOS ¹
			No Bimestre	Até o Bimestre		No Bimestre	Até o Bimestre			
	(d)	(f)		(g)	(f-g)		(h)	(f-h)	(i)	(g-h) ¹
DESPESAS (EXCETO INTRA-ORÇAMENTÁRIAS) (VIII)	12.500.000,00	12.500.000,00	1.486.895,91	8.621.923,58	3.878.076,42	2.349.896,89	4.052.678,49	8.447.321,51	3.822.631,69	4.569.245,09
DESPESAS CORRENTES	11.636.500,00	11.691.900,00	1.414.613,11	8.464.815,78	3.227.084,22	2.252.088,92	3.915.015,56	7.776.884,44	3.684.968,76	4.549.800,22
PESSOAL E ENCARGOS SOCIAIS	8.302.000,00	7.651.658,65	694.761,56	5.771.410,44	1.880.248,21	1.566.055,74	2.907.467,65	4.744.191,00	2.850.940,35	2.863.942,79
JUROS E ENCARGOS DA DÍVIDA	2.000,00	2.000,00	0,00	0,00	2.000,00	0,00	0,00	2.000,00	0,00	0,00
OUTRAS DESPESAS CORRENTES	3.332.500,00	4.038.241,35	719.851,55	2.693.405,34	1.344.836,01	686.033,18	1.007.547,91	3.030.693,44	834.028,41	1.685.857,43
DESPESAS DE CAPITAL	851.000,00	795.600,00	72.282,80	157.107,80	638.492,20	97.807,97	137.662,93	657.937,07	137.662,93	19.444,87
INVESTIMENTOS	743.000,00	687.600,00	52.282,80	57.107,80	630.492,20	57.107,80	57.107,80	630.492,20	57.107,80	0,00
INVERSOES FINANCEIRAS	6.000,00	6.000,00	0,00	0,00	6.000,00	0,00	0,00	6.000,00	0,00	19.444,87
AMORTIZAÇÃO DA DÍVIDA	102.000,00	102.000,00	20.000,00	100.000,00	2.000,00	40.700,17	80.555,13	21.444,87	80.555,13	0,00
RESERVA DE CONTINGÊNCIA	12.500,00	12.500,00	0,00	0,00	12.500,00	0,00	0,00	12.500,00	0,00	0,00
RESERVA DO RPPS	0,00	0,00	0,00	0,00	0,00	0,00	0,00	0,00	0,00	0,00
DESPESAS (INTRA-ORÇAMENTÁRIAS) (IX)	0,00	0,00	0,00	8.621.923,58	3.878.076,42	2.349.896,89	4.052.678,49	8.447.321,51	3.822.631,69	4.569.245,09
SUBTOTAL DAS DESPESAS (X) = (VIII + IX)	12.500.000,00	12.500.000,00	1.486.895,91	8.621.923,58	3.878.076,42	2.349.896,89	4.052.678,49	8.447.321,51	3.822.631,69	4.569.245,09
AMORTIZAÇÃO DA DÍVIDA INTERNA	0,00	0,00	0,00	0,00	0,00	0,00	0,00	0,00	0,00	0,00
Divida Mobiliária	0,00	0,00	0,00	0,00	0,00	0,00	0,00	0,00	0,00	0,00
Outras Dividas	0,00	0,00	0,00	0,00	0,00	0,00	0,00	0,00	0,00	0,00
Amortização da Divida Externa	0,00	0,00	0,00	0,00	0,00	0,00	0,00	0,00	0,00	0,00
Divida Mobiliária	0,00	0,00	0,00	0,00	0,00	0,00	0,00	0,00	0,00	0,00
Outras Dividas	0,00	0,00	0,00	0,00	0,00	0,00	0,00	0,00	0,00	0,00
SUBTOTAL C/ REFINANCIAMENTO (XII) = (X + XI)	12.500.000,00	12.500.000,00	1.486.895,91	8.621.923,58	3.878.076,42	2.349.896,89	4.052.678,49	8.447.321,51	3.822.631,69	4.569.245,09
SUPERAVIT (XIII)	-	-	-	-	-	-	-	-	-	-
TOTAL (XIV) = (XII + XIII)	12.500.000,00	12.500.000,00	1.486.895,91	8.621.923,58	3.878.076,42	2.349.896,89	4.052.678,49	8.447.321,51	3.822.631,69	4.569.245,09

PONTE: Sistema: <Agape>, Unidade: Responsável: <General Maynard>, Emissão: <09/06/2017> As 11:43:43.
 1 Essa coluna poderá ser apresentada somente no último bimestre


 VALMIR DE JESUS SANTOS
 PREFEITO MUNICIPAL


 TATYANA DE SOUSA CRUZ
 CONTADORA CRCISE Nº 7.798


 MARCONES MELO DE SOUZA
 SECRETARIO FINANÇAS


 DANILLO DOS SANTOS ROCHA
 SECRETARIO DE CONTROLE INTERNO

PREFEITURA MUNICIPAL DE GENERAL MAYNARD - SE
RELATÓRIO RESUMIDO DA EXECUÇÃO ORÇAMENTÁRIA
DEMONSTRATIVO DA EXECUÇÃO DAS DESPESAS POR FUNÇÃO/SUBFUNÇÃO
ORÇAMENTOS FISCAL E DA SEGURIDADE SOCIAL
PERÍODO DE REFERÊNCIA <MARÇO À ABRIL DE 2017>

Em R\$ mil

RRRO - Anexo 2 (LRF, Art. 52, inciso II, alínea "c")

FUNÇÃO/SUBFUNÇÃO	DOTAÇÃO INICIAL	DOTAÇÃO ATUALIZADA (a)	DESPESAS EMPENHADAS			SALDO c = (a-b)	DESPESAS LIQUIDADAS			SALDO e = (a-d)	INSCRITAS EM RESTOS A PAGAR NÃO PROCESSADOS ¹ (b-d)
			No Bimestre	Até o Bimestre (b)	% (b/total b)		No Bimestre	Até o Bimestre (d)	% (d/total d)		
DESPESAS (EXCETO INTRA-ORÇAMENTÁRIAS) (1)	12.499.000,00	12.499.000,00	1.486.895,91	8.621.923,58	100%	3.877.076,42	2.349.896,89	4.052.678,49	8.446.321,51	4.569.245,09	
LEGISLATIVA	830.000,00	830.000,00	-	-	0%	830.000,00	-	-	830.000,00	-	
Ação Legislativa	830.000,00	830.000,00	0%	0%	0%	830.000,00	0%	0%	830.000,00	0%	
Demais Subfunções	-	-	0%	-	0%	-	-	-	-	-	
JUDICIÁRIA	197.000,00	344.000,00	86.209,73	325.270,59	4%	18.729,41	231.530,28	262.797,44	81.202,56	62.473,15	
Ação Judiciária	100.000,00	245.000,00	76.209,73	239.270,59	3%	5.729,41	217.710,28	236.437,44	8.562,56	2.833,15	
Defesa do Interesse Público no Processo Judiciário	97.000,00	99.000,00	10.000,00	86.000,00	1%	13.000,00	13.820,00	26.360,00	72.640,00	59.640,00	
Demais Subfunções	-	-	-	-	0%	-	-	-	-	-	
ESSENCIAL À JUSTIÇA	-	-	-	-	0%	-	-	-	-	-	
Defesa da Ordem Jurídica	-	-	-	-	0%	-	-	-	-	-	
Representação Judicial e Extrajudicial	-	-	-	-	0%	-	-	-	-	-	
Demais Subfunções	-	-	-	-	0%	-	-	-	-	-	
ADMINISTRAÇÃO	2.249.000,00	2.564.300,00	92.069,91	2.032.576,04	24%	531.723,96	448.776,31	836.300,03	1.727.999,97	1.196.276,01	
Planejamento e Orçamento	1.653.000,00	2.100.100,00	70.655,41	1.710.761,54	20%	389.338,46	381.633,44	706.717,88	1.393.382,12	1.004.043,66	
Administração Geral	519.000,00	402.200,00	21.314,50	273.389,50	3%	128.810,50	59.842,87	115.357,15	286.842,85	158.032,35	
Administração Financeira	77.000,00	62.000,00	100,00	48.425,00	1%	13.575,00	7.300,00	14.225,00	47.775,00	34.200,00	
Controle Interno	-	-	-	-	0%	-	-	-	-	-	
Normatização e Fiscalização	-	-	-	-	0%	-	-	-	-	-	
Tecnologia da Informação	-	-	-	-	0%	-	-	-	-	-	
Ordenamento Territorial	-	-	-	-	0%	-	-	-	-	-	
Formação de Recursos Humanos	-	-	-	-	0%	-	-	-	-	-	
Administração de Receitas	-	-	-	-	0%	-	-	-	-	-	
Administração de Concessões	-	-	-	-	0%	-	-	-	-	-	
Comunicação Social	-	-	-	-	0%	-	-	-	-	-	
Demais Subfunções	-	-	-	-	0%	-	-	-	-	-	
DEFESA NACIONAL	-	-	-	-	0%	-	-	-	-	-	
Defesa Aérea	-	-	-	-	0%	-	-	-	-	-	
Defesa Naval	-	-	-	-	0%	-	-	-	-	-	
Defesa Terrestre	-	-	-	-	0%	-	-	-	-	-	
Demais Subfunções	-	-	-	-	0%	-	-	-	-	-	
SEGURANÇA PÚBLICA	-	-	-	-	0%	-	-	-	-	-	
Policimento	-	-	-	-	0%	-	-	-	-	-	
Defesa Civil	-	-	-	-	0%	-	-	-	-	-	
Informação e Inteligência	-	-	-	-	0%	-	-	-	-	-	
Demais Subfunções	-	-	-	-	0%	-	-	-	-	-	
RELAÇÕES EXTERIORES	-	-	-	-	0%	-	-	-	-	-	
Relações Diplomáticas	-	-	-	-	0%	-	-	-	-	-	
Cooperação Internacional	-	-	-	-	0%	-	-	-	-	-	
Demais Subfunções	-	-	-	-	0%	-	-	-	-	-	
ASSISTÊNCIA SOCIAL	1.243.000,00	1.243.000,00	237.907,32	760.555,36	9%	482.444,64	204.715,42	356.961,97	886.038,03	403.593,39	
Assistência ao Idoso	2.000,00	2.000,00	-	-	0%	2.000,00	-	-	2.000,00	-	
Assistência ao Portador de Deficiência	1.000,00	1.000,00	-	-	0%	1.000,00	-	-	1.000,00	-	
Assistência à Criança e ao Adolescente	160.000,00	139.000,00	-	-	1%	64.500,00	24.127,65	45.237,63	93.762,37	29.262,37	
Assistência Comunitária	442.000,00	470.000,00	175.177,92	220.460,52	3%	249.539,48	49.045,73	83.862,13	386.137,87	136.598,39	
Demais Subfunções	638.000,00	631.000,00	62.729,40	465.594,84	5%	165.405,16	131.542,04	227.862,21	403.137,79	237.732,63	

PREVIDÊNCIA SOCIAL											
Previdência Básica											
Previdência do Regime Estatutário											
Previdência Complementar											
Previdência Especial											
Demais Subfunções											
SAÚDE	2.518.000,00	2.518.000,00	266.892,57	1.864.613,69	0%	653.386,31	586.262,46	930.975,36	23%	1.587.024,64	933.638,33
Atenção Básica	849.000,00	1.043.771,20	66.723,57	674.230,99	8%	369.540,21	202.169,37	278.018,69	7%	765.752,51	396.212,30
Assistência Hospitalar e Ambulatorial	44.000,00	44.000,00	-	5.896,10	0%	38.103,90	-	5.531,76	0%	38.468,24	364,34
Supporte Profilático e Terapêutico	39.000,00	52.000,00	-	42.492,80	0%	9.507,20	3.958,82	12.860,32	0%	39.139,68	29.632,48
Vigilância Sanitária	71.000,00	71.000,00	-	62.000,00	1%	9.000,00	13.577,16	30.002,16	1%	40.997,84	31.997,84
Vigilância Epidemiológica	-	-	-	-	0%	-	-	-	0%	-	-
Alimentação e Nutrição	1.515.000,00	1.307.228,80	200.169,00	1.079.993,80	13%	227.235,00	366.557,11	604.562,43	15%	702.666,37	475.431,37
Demais Subfunções	-	-	-	-	0%	-	-	-	0%	-	-
TRABALHO											
Proteção e Benefícios ao Trabalhador											
Relações de Trabalho											
Empregabilidade											
Fomento ao Trabalho											
Demais Subfunções	3.651.500,00	3.279.200,00	678.564,85	2.533.779,79	29%	745.420,21	586.516,15	1.146.972,15	28%	2.132.227,85	1.386.807,64
EDUCACÃO	3.308.500,00	2.857.200,00	542.632,64	2.365.153,85	27%	492.046,15	545.679,88	1.095.959,13	27%	1.761.240,87	1.269.194,72
Ensino Fundamental	-	-	-	-	0%	-	-	-	0%	-	-
Ensino Médio	-	-	-	-	0%	-	-	-	0%	-	-
Ensino Profissional	-	-	-	-	0%	-	-	-	0%	-	-
Ensino Superior	171.000,00	185.800,00	58.924,48	69.495,48	1%	116.304,52	5.559,54	8.266,29	0%	177.533,71	61.229,19
Educação Infantil	23.000,00	30.200,00	-	-	0%	30.200,00	-	-	0%	30.200,00	-
Educação de Jovens e Adultos	149.000,00	206.000,00	77.007,73	99.130,46	1%	106.869,54	35.276,73	42.746,73	1%	163.253,27	56.383,73
Educação Especial	68.000,00	46.000,00	1.400,00	9.781,00	0%	36.219,00	8.381,00	8.381,00	0%	37.619,00	1.400,00
Demais Subfunções	-	-	-	-	0%	-	-	-	0%	-	-
CULTURA	68.000,00	46.000,00	1.400,00	9.781,00	0%	36.219,00	8.381,00	8.381,00	0%	37.619,00	1.400,00
Patrimônio Histórico, Artístico e Arqueológico	-	-	-	-	0%	-	-	-	0%	-	-
Difusão Cultural	-	-	-	-	0%	-	-	-	0%	-	-
Demais Subfunções	-	-	-	-	0%	-	-	-	0%	-	-
DIREITOS DA CIDADANIA											
Custódia e Reintegração Social											
Direitos Individuais, Coletivos e Difusos											
Assistência aos Povos Indígenas											
Demais Subfunções											
URBANISMO	1.058.000,00	1.064.000,00	50.031,53	760.183,11	9%	303.816,89	167.652,71	317.411,17	8%	746.588,83	442.771,94
Infra-Estrutura Urbana	140.000,00	136.000,00	-	-	0%	136.000,00	-	-	0%	136.000,00	-
Serviços Urbanos	10.000,00	10.000,00	-	-	0%	10.000,00	-	-	0%	10.000,00	-
Transportes Coletivos Urbanos	908.000,00	918.000,00	50.031,53	760.183,11	9%	157.816,89	167.652,71	317.411,17	8%	600.588,83	442.771,94
Demais Subfunções	10.000,00	10.000,00	-	-	0%	10.000,00	-	-	0%	10.000,00	-
HABITAÇÃO											
Habitação Rural											
Habitação Urbana											
Demais Subfunções	266.000,00	186.000,00	20.820,00	81.864,00	1%	104.136,00	42.202,71	62.922,26	2%	123.077,74	18.941,74
SANEAMENTO	115.000,00	97.000,00	20.820,00	81.864,00	1%	15.136,00	42.202,71	62.922,26	2%	34.077,74	18.941,74
Saneamento Básico Urbano	151.000,00	89.000,00	-	-	0%	89.000,00	-	-	0%	89.000,00	-
Demais Subfunções	-	-	-	-	0%	-	-	-	0%	-	-
GESTÃO AMBIENTAL											
Preservação e Conservação Ambiental											
Controle Ambiental											
Recuperação de Áreas Degradadas											
Recursos Hídricos											
Meteorologia											
Demais Subfunções	-	-	-	-	0%	-	-	-	0%	-	-

CIÊNCIA E TECNOLOGIA	-	-	-	-	-	0%	-	-	-	-	-	-	-	-	-	-	-	-	-
Desenvolvimento Científico	-	-	-	-	-	0%	-	-	-	-	-	-	-	-	-	-	-	-	-
Desenvolvimento Tecnológico e Engenharia	-	-	-	-	-	0%	-	-	-	-	-	-	-	-	-	-	-	-	-
Difusão do Conhecimento Científico e Tecnológico	-	-	-	-	-	0%	-	-	-	-	-	-	-	-	-	-	-	-	-
Demais Subfunções	-	-	-	-	-	0%	-	-	-	-	-	-	-	-	-	-	-	-	-
AGRICULTURA	122.000,00	118.000,00	18.000,00	63.100,00	0%	54.900,00	16.575,08	23.286,08	1%	94.713,92	39.813,92								
Promocção da Produção Vegetal	-	-	-	-	0%	-	-	-	0%	-	-								
Promocção da Produção Animal	-	-	-	-	0%	-	-	-	0%	-	-								
Defesa Sanitária Vegetal	-	-	-	-	0%	-	-	-	0%	-	-								
Defesa Sanitária Animal	-	-	-	-	0%	-	-	-	0%	-	-								
Abastecimento	6.000,00	6.000,00	-	-	0%	6.000,00	-	-	0%	6.000,00	-								
Extensão Rural	-	-	-	-	0%	-	-	-	0%	-	-								
Irrigação	-	-	-	-	0%	-	-	-	0%	-	-								
Demais Subfunções	116.000,00	112.000,00	18.000,00	63.100,00	1%	48.900,00	16.575,08	23.286,08	1%	88.713,92	39.813,92								
ORGANIZAÇÃO AGRÁRIA	-	-	-	-	0%	-	-	-	0%	-	-								
Reforma Agrária	-	-	-	-	0%	-	-	-	0%	-	-								
Colonização	-	-	-	-	0%	-	-	-	0%	-	-								
INDÚSTRIA	-	-	-	-	0%	-	-	-	0%	-	-								
Promocção Industrial	-	-	-	-	0%	-	-	-	0%	-	-								
Produção Industrial	-	-	-	-	0%	-	-	-	0%	-	-								
Mineração	-	-	-	-	0%	-	-	-	0%	-	-								
Propriedade Industrial	-	-	-	-	0%	-	-	-	0%	-	-								
Normalização e Qualidade	-	-	-	-	0%	-	-	-	0%	-	-								
Demais Subfunções	-	-	-	-	0%	-	-	-	0%	-	-								
COMÉRCIO E SERVIÇOS	-	-	-	-	0%	-	-	-	0%	-	-								
Promocção Comercial	-	-	-	-	0%	-	-	-	0%	-	-								
Comercialização	-	-	-	-	0%	-	-	-	0%	-	-								
Comércio Exterior	-	-	-	-	0%	-	-	-	0%	-	-								
Serviços Financeiros	-	-	-	-	0%	-	-	-	0%	-	-								
Turismo	-	-	-	-	0%	-	-	-	0%	-	-								
Demais Subfunções	-	-	-	-	0%	-	-	-	0%	-	-								
COMUNICAÇÕES	-	-	-	-	0%	-	-	-	0%	-	-								
Comunicações Postais	-	-	-	-	0%	-	-	-	0%	-	-								
Telecomunicações	-	-	-	-	0%	-	-	-	0%	-	-								
Demais Subfunções	-	-	-	-	0%	-	-	-	0%	-	-								
ENERGIA	-	-	-	-	0%	-	-	-	0%	-	-								
Conservação de Energia	-	-	-	-	0%	-	-	-	0%	-	-								
Energia Elétrica	-	-	-	-	0%	-	-	-	0%	-	-								
Petróleo	-	-	-	-	0%	-	-	-	0%	-	-								
Alcool	-	-	-	-	0%	-	-	-	0%	-	-								
Demais Subfunções	-	-	-	-	0%	-	-	-	0%	-	-								
TRANSPORTE	-	-	-	-	0%	-	-	-	0%	-	-								
Transporte Aéreo	-	-	-	-	0%	-	-	-	0%	-	-								
Transporte Rodoviário	-	-	-	-	0%	-	-	-	0%	-	-								
Transporte Ferroviário	-	-	-	-	0%	-	-	-	0%	-	-								
Transporte Hidroviário	-	-	-	-	0%	-	-	-	0%	-	-								
Transportes Especiais	-	-	-	-	0%	-	-	-	0%	-	-								
Demais Subfunções	-	-	-	-	0%	-	-	-	0%	-	-								
DESPORTO E LAZER	173.000,00	183.000,00	15.000,00	90.200,00	1%	92.800,00	16.584,60	26.115,90	1%	156.884,10	64.084,10								
Desporto de Rendimento	65.000,00	65.000,00	-	-	0%	65.000,00	-	-	0%	65.000,00	-								
Desporto Comunitário	18.000,00	13.000,00	-	-	0%	13.000,00	-	-	0%	13.000,00	-								
Lazer	90.000,00	105.000,00	15.000,00	90.200,00	1%	14.800,00	16.584,60	26.115,90	1%	78.884,10	64.084,10								
Demais Subfunções	-	-	-	-	-	-	-	-	-	-	-								

ENCARGOS ESPECIAIS	101.000,00	101.000,00	20.000,00	100.000,00	1%	1.000,00	40.700,17	80.555,13	2%	20.444,87	19.444,87
Refinanciamento da Dívida Interna					0%	-			0%	-	-
Refinanciamento da Dívida Externa					0%	-			0%	-	-
Serviço da Dívida Interna	101.000,00	101.000,00	20.000,00	100.000,00	1%	1.000,00	40.700,17	80.555,13	2%	20.444,87	19.444,87
Serviço da Dívida Externa					0%	-			0%	-	-
Transferências					0%	-			0%	-	-
Outros Encargos Especiais					0%	-			0%	-	-
Demais Subfunções					0%	-			0%	-	-
RESERVA DE CONTINGÊNCIA	12.500,00	12.500,00				12.500,00				12.500,00	
RESERVA DO RPPS											
DESPESAS (INTRA-ORÇAMENTÁRIAS) (II)											
TOTAL (III) = (I + II)	12.499.000,00	12.499.000,00	1.486.895,91	8.621.923,58	300%	3.877.076,42	2.349.896,89	4.052.678,49	300%	8.446.321,51	4.569.245,09

FONTE: Sistema: <-Agapes>. Unidade Responsável: <General Maynard>. Emissão: <09/06/2017>. As 11:43:43.
 | Essa coluna poderá ser apresentada somente no último bimestre


 VALMIR DE JESUS SANTOS
 PREFEITO MUNICIPAL


 TATYANA DE SOUSA CRUZ
 CONTADORA CRC/SE Nº 7.798


 MARCENES MELO DE SOUZA
 SECRETÁRIO DE FINANÇAS


 DANILLO DOS SANTOS ROCHA
 SECRETÁRIO DE CONTROLE INTERNO

PREFEITURA MUNICIPAL DE GENERAL MAYNARD - SE
RELATÓRIO RESUMIDO DA EXECUÇÃO ORÇAMENTÁRIA
DEMONSTRATIVO DA RECEITA CORRENTE LÍQUIDA
ORÇAMENTOS FISCAL E DA SEGURIDADE SOCIAL
PERÍODO DE REFERÊNCIA: MARÇO A ABRIL DE 2017

RREO - Anexo 3 (LRF, Art. 53, inciso I)


Em Reais

ESPECIFICAÇÃO	EVOLUÇÃO DA RECEITA REALIZADA NOS ÚLTIMOS 12 MESES												TOTAL (12 MESES)	PREVISÃO ATUALIZADA
	MAIO	JUNHO	JULHO	AGOSTO	SETEMBRO	OUTUBRO	NOVEMBRO	DEZEMBRO	JANEIRO	FEBREIRO	MARÇO	ABRIL		
RECEITAS CORRENTES (I)	1.218.797,44	1.244.361,39	1.040.052,88	957.488,65	806.924,99	925.643,74	1.627.749,79	2.612.841,57	1.259.435,45	1.393.777,18	1.033.176,01	1.134.354,62	15.265.603,71	14.077.600,00
Receita Tributária	30.373,60	30.141,82	32.398,99	33.184,80	38.349,25	29.935,13	44.583,37	107.551,96	43.071,06	31.321,89	20.813,34	25.111,43	466.836,64	359.000,00
IPTU													192.779,64	200.000,00
ISS	22.632,93	15.602,08	15.273,84	17.022,48	23.411,16	8.427,53	9.685,69	9.371,02	22.965,55	16.782,00	12.819,55	18.785,81	271.193,84	1.000,00
ITBI													2.863,16	
IRRF	7.646,28	14.351,94	16.844,11	15.739,96	14.558,09	20.498,52	34.627,82	97.962,31	20.105,51	14.579,89	7.993,79	6.325,62	2.863,16	4.000,00
Outras Receitas Tributárias	94,39	187,80	281,04	422,36	380,00	1.009,08	269,86	218,63						
Receita de Contribuições														2.000,00
Receita Patrimonial	1.589,04	3.223,37		3.125,45	2.755,12	6.119,44	3.038,10	5.464,39	9.568,37	6.826,18	7.746,31	10.519,98	62.114,81	24.000,00
Receita Agropecuária														
Receita Industrial														
Receita de Serviços														
Transferências Correntes	1.186.834,80	1.210.996,20	991.127,29	921.178,40	757.820,62	892.589,17	1.537.426,81	2.493.024,62	1.206.778,59	1.355.022,17	1.004.250,18	1.048.527,69	14.605.576,54	13.508.000,00
Cota-Parte do FPM	712.712,31	588.815,82	652.918,59	529.413,17	430.518,68	522.604,47	953.484,50	1.490.527,76	636.403,13	815.851,69	511.181,07	615.886,29	8.460.317,48	7.700.000,00
Cota-Parte do ICMS	210.559,13	155.707,65	133.397,30	173.673,59	136.860,35	142.098,29	279.950,45	397.904,36	326.542,56	167.634,89	239.137,16	206.078,60	2.569.544,33	2.000.000,00
Cota-Parte do PVA	10.207,38	8.526,78	4.762,63	4.796,70	3.586,65	5.329,76	4.090,96	2.098,89	15.996,26	14.025,86	5.486,27	3.347,80	82.253,94	60.000,00
Cota-Parte do ITR													425,67	1.000,00
Cota-Parte do IPTU	120,55	120,55		99,02	111,94	111,94	120,55	103,33	161,81	49,56	147,94	166,44	1.367,40	1.000,00
Transferências de LC 87/1996	148.203,85	145.695,19	103.581,73	128.427,80	108.872,81	123.686,23	224.057,41	273.812,90	191.677,90	203.662,85	142.817,88	156.677,22	1.953.173,77	1.770.000,00
Outras Transferências Correntes	105.031,58	312.130,21	96.363,71	84.768,12	77.853,80	98.407,54	75.685,35	326.577,38	35.947,37	153.797,32	105.409,55	66.321,78	1.538.295,71	1.975.000,00
Outras Receitas Correntes	186.722,83	150.637,10	14.387,54	141.599,46	8.000,00	7.000,00	42.701,51	7.800,60	17,43	606,94	366,18	50.195,52	131.075,72	184.600,00
DEDICÓES (II)	186.722,83	150.637,10	113.035,32	141.599,46	114.221,35	134.102,03	247.539,78	310.581,41	185.870,40	187.268,05	151.125,87	164.986,67	2.087.690,27	1.952.600,00
Dedução do FUNDIB	103.074,61	150.637,10	113.035,32	141.599,46	114.221,35	134.102,03	247.539,78	310.581,41	185.870,40	187.268,05	151.125,87	164.986,67	2.087.690,27	1.952.600,00
TOTAL DA RCL (III) = (I - II)	1.032.074,61	1.093.724,29	927.017,56	815.889,19	692.703,64	801.541,71	1.380.320,01	2.303.260,16	1.073.565,05	1.206.509,13	882.050,14	969.367,95	13.177.913,44	12.125.000,00

Fonte: Sistema «Ampex» - Unidade Responsável: General Maynard - Emissão: 09/06/2017 às 11:43:43.


VALMIR D. JESUS SANTOS
PREFEITO MUNICIPAL


MARCONES NETO DE SOUZA
SECRETÁRIO FINANCAS


DANILO DOS SANTOS ROCHA
SECRETÁRIO DE CONTROLE INTERNO


TATYANNE DE SOUZA CRUZ
CONTADOR(A) CRÓUSE N.º 7798

PREFEITURA MUNICIPAL DE GENERAL MAYNARD - SE
 RELATÓRIO RESUMIDO DA EXECUÇÃO ORÇAMENTÁRIA
DEMONSTRATIVO DAS RECEITAS E DESPESAS PREVIDENCIÁRIAS DO REGIME PRÓPRIO DE PREVIDÊNCIA DOS SERVIDORES
 ORÇAMENTO DA SEGURIDADE SOCIAL
 PERÍODO DE REFERÊNCIA <MARÇO A ABRIL DE 2017>

RRFO - Anexo 4 (LRF, Art. 53, inciso II)

Em Reais

RECEITAS CORRENTES (I)	PREVISÃO INICIAL	PREVISÃO ATUALIZADA	RECEITAS REALIZADAS	
			Até o Bimestre/ <Exercício>	Até o Bimestre/ <Exercício Anterior>
Receita de Contribuições dos Segurados Pessoal Civil Ativo Inativo Pensionista Pessoal Militar Ativo Inativo Militar Outras Receitas de Contribuições Receita Patrimonial Receitas Imobiliárias Receitas de Valores Mobiliários Outras Receitas Patrimoniais Receita de Serviços Outras Receitas Correntes Compensação Previdenciária do RGPS para o RPPS Demais Receitas Correntes RECEITAS DE CAPITAL (II) Alienação de Bens, Direitos e Ativos Amortização de Empréstimos Outras Receitas de Capital				
TOTAL DAS RECEITAS PREVIDENCIÁRIAS RPPS - (IID = I + II)				

SEM MOVIMENTO

SEM MOVIMENTO

ADMINISTRAÇÃO (IV)	DOTAÇÃO INICIAL	DOTAÇÃO ATUALIZADA	DESPESAS EMPENHADAS			DESPESAS LIQUIDADAS		INSCRITAS EM RESTOS A PAGAR NÃO PROCESSADOS	
			Até o Bimestre/ <Exercício>	Até o Bimestre/ <Exercício Anterior>	Até o Bimestre/ <Exercício>	Até o Bimestre/ <Exercício Anterior>	Em <Exercício>	Em <Exercício Anterior>	

ADMINISTRAÇÃO (IV) Despesas Correntes Despesas de Capital PREVIDÊNCIA (V) Pessoal Civil Aposentadorias Pensões Outros Benefícios Previdenciários Pessoal Militar Reformas Pensões Outros Benefícios Previdenciários Outras Despesas Previdenciárias Compensação Previdenciária do RPPS para o RGPS Demais Despesas Previdenciárias									
TOTAL DAS DESPESAS PREVIDENCIÁRIAS RPPS (VI) = (IV + V)									
RESULTADO PREVIDENCIÁRIO (VII) = (III - VI)									

RECURSO RPPS ARRECADADOS EM EXERCÍCIO	PREVISÃO ORÇAMENTÁRIA
VALOR	

RESERVA ORÇAMENTÁRIA DO RPPS	PREVISÃO ORÇAMENTÁRIA
VALOR	

APORTES DE RECURSOS PARA O PLANO PREVIDENCIÁRIO DO RPPS	APORTES REALIZADOS
Plano de Amortização - Contribuição Patronal Suplementar	
Plano de Amortização - Aporte Periódico de Valores Predefinidos	
Outros Aportes para o RPPS	
Recursos para Cobertura de Déficit Financeiro	

BENS E DIREITOS DO RGPS	PERÍODO DE REFERÊNCIA	
	<Exercício>	<Exercício Anterior>
Caixa		
Bancos Conta Movimento		
Investimentos e Aplicações		
Outros Bens e Direitos		

RECEITAS PREVIDENCIÁRIAS - RPPS	PREVISÃO INICIAL	PREVISÃO ATUALIZADA	RECEITAS REALIZADAS	
			Até o Bimestre/ <Exercício>	Até o Bimestre/ <Exercício Anterior>
RECEITAS CORRENTES (VIII)				
Receita de Contribuições dos Segurados				
Civil				
Ativo				
Inativo				
Pensionista				
Militar				
Ativo				
Inativo				
Pensionista				
Receita de Contribuições Patronais				
Civil				
Ativo				
Inativo				
Pensionista				
Militar				
Ativo				
Inativo				
Pensionista				
Em Regime de Parcelamento de Débitos				
Receita Patrimonial				
Receitas Imobiliárias				
Receitas de Valores Mobiliários				
Outras Receitas Patrimoniais				
Receita de Serviços				
Outras Receitas Correntes				
Compensação Previdenciária do RGPS para o RPPS				
Demais Receitas Correntes				
RECEITAS DE CAPITAL (IX)				
Alienação de Bens, Direitos e Ativos				
Amortização de Empréstimos				
Outras Receitas de Capital				
RECEITAS DE CAPITAL (IX)				
Alienação de Bens				
Amortização de Empréstimos				
Outras Receitas de Capital				
TOTAL DAS RECEITAS PREVIDENCIÁRIAS RPPS - (X) = (VIII + IX)				

SEM MOVIMENTO

DESPESAS PREVIDENCIÁRIAS - RPPS	DOTAÇÃO INICIAL	DOTAÇÃO ATUALIZADA	DESPESAS EMPENHADAS	DESPESAS LIQUIDADAS	INSCRITAS EM RESTOS A PAGAR NÃO	
			Até o Bimestre/ <Exercício>	Até o Bimestre/ <Exercício Anterior>	Até o Bimestre/ <Exercício Anterior>	Em <Exercício>

SEM MOVIMENTO

ADMINISTRAÇÃO (XI)

- Despesas Correntes
- Despesas de Capital
- PREVIDÊNCIA (XII)**
- Benefícios - Civil
- Aposentadorias
- Pensões
- Outros Benefícios Previdenciários
- Benefícios - Militar
- Reformas
- Pensões
- Outros Benefícios Previdenciários
- Outras Despesas Previdenciárias
- Compensação Previdenciária do RPPS para o RGPS
- Demais Despesas Previdenciárias

TOTAL DAS DESPESAS PREVIDENCIÁRIAS (XIII) = (XI + XII)

RESULTADO PREVIDENCIÁRIO (XIV) = (X-XIII)

APORTES DE RECURSOS PARA O PLANO FINANCEIRO DO RPPS.	APORTES REALIZADOS					
--	--------------------	--	--	--	--	--

Recursos para Cobertura de Insuficiências Financeiras


Recursos para Formação de Reserva

FONTE: Sistema: <Ágape>. Unidade Responsável: <General Maynard>. Emissão: <09/06/2017> às 11:43:43.


 VALMIR DE JESUS SANTOS
 PREFEITO MUNICIPAL


 TATYANA DE SOUSA CRUZ
 CONTADORA CRC/SE Nº 7.798


 MARCONES MELO DE SOUZA
 SECRETÁRIO FINANCEIRO


 DANILÃO DOS SANTOS ROCHA
 SECRETÁRIO DE CONTROLE INTERNO

PREFEITURA MUNICIPAL DE GENERAL MAYNARD - SE
 RELATÓRIO RESUMIDO DA EXECUÇÃO ORÇAMENTÁRIA
DEMONSTRATIVO DO RESULTADO NOMINAL
 ORÇAMENTOS FISCAL E DA SEGURIDADE SOCIAL
 PERÍODO DE REFERÊNCIA <MARÇO A ABRIL DE 2017>

RRRO - ANEXO 5 (LRF, art 53, inciso III)

R\$ 1,00

	SALDO		
	Em 31/Dez/<Exercício Anterior> (a)	Em <Bimestre Anterior> (b)	Em <Bimestre> (c)
DÍVIDA FISCAL LÍQUIDA			
DÍVIDA CONSOLIDADA (I)	1.929.610,78	1.825.482,53	1.979.688,29
DEDUÇÕES (II)	2.254.567,96	2.938.080,77	2.859.561,98
Disponibilidade de Caixa bruta	711.117,41	1.254.520,42	947.895,17
(-) Restos a Pagar Processados (Exceto precatórios)			
Demais Haveres Financeiros	1.543.450,55	1.683.560,35	1.911.666,81
DÍVIDA CONSOLIDADA LÍQUIDA (III) = (I - II)	324.957,18	1.112.598,24	879.873,69
RECEITA DE PRIVATIZAÇÕES (IV)	-	-	-
PASSIVOS RECONHECIDOS (V)	-	-	-
DÍVIDA FISCAL LÍQUIDA (VI) = (III + IV - V)	324.957,18	1.112.598,24	879.873,69
RESULTADO NOMINAL	No Bimestre (c-b)	PERÍODO DE REFERÊNCIA Até o Bimestre (c-a)	
VALOR	232.724,55	-	554.916,51
DISCRIMINAÇÃO DA META FISCAL		VALOR CORRENTE	

META DE RESULTADO NOMINAL FIXADA NO AMF DA LDO PARA O EXERCÍCIO DE REFERÊNCIA

FONTES: Sistema: <Ágape>, Unidade Responsável: <General Maynard>, Emissão: <09/06/2017> Às 11:43:43.


 VALMIR DE JESUS SANTOS
 PREFEITO MUNICIPAL


 MARCONES MELO DE SOUZA
 SECRETÁRIO FINANÇAS


 TATIANA DE SOUSA CRUZ
 CONTADORA CRC/SE Nº 7.798


 DANILÃO DOS SANTOS ROCHA
 SECRETÁRIO DE CONTROLE INTERNO

PREFEITURA MUNICIPAL DE GENERAL MAYNARD - SE
RELATORIO RESUMIDO DA EXECUÇÃO ORÇAMENTÁRIA
DEMONSTRATIVO DO RESULTADO PRIMÁRIO - ESTADOS, DISTRITO FEDERAL E MUNICÍPIOS
ORÇAMENTOS FISCAL E DA SEGURIDADE SOCIAL
PERÍODO DE REFERÊNCIA <MARÇO A ABRIL DE 2017>

RREO - ANEXO 6 (LRF, art 53, inciso III)

Em reais

RECEITAS PRIMÁRIAS	PREVISÃO ATUALIZADA	RECEITAS REALIZADAS	
		Até o Bimestre/ <Exercício>	Até o Bimestre/ <Exercício Anterior>
RECEITAS PRIMÁRIAS CORRENTES (I)	13.828.600,00	4.936.463,42	14.578.958,49
Recetas Tributárias	360.000,00	120.317,72	466.995,67
IPTU	1.000,00	-	145,75
ISS	200.000,00	71.352,91	188.171,66
ITBI	2.000,00	-	1.100,00
IRRF	153.000,00	48.964,81	272.634,78
Outras Recetas Tributárias	4.000,00	-	4.943,48
Recetas de Contribuições	2.000,00	-	-
Recetas Previdenciárias	2.000,00	-	-
Outras Recetas de Contribuições	24.000,00	148.013,55	40.494,26
Receta Patrimonial	24.000,00	148.013,55	40.494,26
(-) Aplicações Financeiras	-	-	-
Transferências Correntes	13.258.000,00	4.614.578,63	13.948.161,76
Cota-Parte do FPM	7.700.000,00	2.579.322,18	8.202.991,82
Cota-Parte do ICMS	2.000.000,00	939.393,21	2.361.870,26
Cota-Parte do IPVA	60.000,00	38.856,19	65.129,98
Convênios	250.000,00	-	269.309,71
Outras Transferências Correntes	3.248.000,00	1.057.007,05	3.048.859,99
Demais Recetas Correntes	184.600,00	53.553,52	123.306,80
Dívida Ativa	3.000,00	-	-
Diversas Recetas Correntes	181.600,00	53.553,52	123.306,80
RECEITAS DE CAPITAL (II)	373.000,00	183.992,75	39.645,88
Operações de Crédito (III)	-	-	-
Amortização de Empréstimos (IV)	-	-	-
Alienação de Bens (V)	28.000,00	-	-
Transferências de Capital	245.000,00	183.992,75	39.645,88
Convênios	245.000,00	183.992,75	39.645,88
Outras Transferências de Capital	-	-	-
Outras Recetas de Capital	100.000,00	-	-
RECEITAS PRIMÁRIAS DE CAPITAL (VD) = (II - III - IV - V)	345.000,00	183.992,75	39.645,88
RECEITA PRIMÁRIA TOTAL (VII) = (I + VD)	14.173.600,00	5.120.456,17	14.618.604,37

DESPESAS PRIMÁRIAS	DOTAÇÃO ATUALIZADA	DESPESAS EMPENHADAS				DESPESAS LIQUIDADAS		INSCRITAS EM RESTOS A PAGAR NÃO PROCESSADOS	
		Até o Bimestre/ <Exercício>	Até o Bimestre/ <Exercício Anterior>	Até o Bimestre/ <Exercício>	Até o Bimestre/ <Exercício Anterior>	Em <Exercício>	Em <Exercício Anterior>		
DESPESAS CORRENTES (VIII)	11.691.900,00	8.464.815,78	11.042.323,64	3.915.015,56	11.042.323,64	4.549.800,22	-		
Pessoal e Encargos Sociais	7.651.658,65	5.771.410,44	8.805.747,26	2.907.467,65	8.805.747,26	2.863.942,79	-		
Juros e Encargos da Dívida (IX)	2.000,00	-	-	-	-	-	-		
Outras Despesas Correntes	4.038.241,35	2.693.405,34	2.236.576,38	1.007.547,91	2.236.576,38	1.685.857,43	-		
DESPESAS PRIMÁRIAS CORRENTES (X) = (VIII - IX)	11.689.900,00	8.464.815,78	11.042.323,64	3.915.015,56	11.042.323,64	4.549.800,22	-		
DESPESAS DE CAPITAL (XI)	795.600,00	157.107,80	615.504,79	137.662,93	615.504,79	19.444,87	-		
Investimentos	687.600,00	57.107,80	405.470,91	57.107,80	405.470,91	-	-		
Inversões Financeiras	6.000,00	-	-	-	-	-	-		
Concessão de Empréstimos (XII)	-	-	-	-	-	-	-		
Aquisição de Título de Capital já Integralizado (XIII)	-	-	-	-	-	-	-		
Demais Inversões Financeiras	6.000,00	-	210.033,88	80.555,13	210.033,88	19.444,87	-		
Amortização da Dívida (XIV)	102.000,00	100.000,00	210.033,88	80.555,13	210.033,88	-	-		
DESPESAS PRIMÁRIAS DE CAPITAL (XV) = (XI - XII - XIII - XIV)	693.600,00	57.107,80	405.470,91	57.107,80	405.470,91	-	-		
RESERVA DE CONTINGÊNCIA (XVI)	12.500,00	-	-	-	-	-	-		
RESERVA DO RPPS (XVII)	-	-	-	-	-	-	-		
DESPESA PRIMÁRIA TOTAL (XVIII) = (X + XV + XVI + XVII)	12.396.000,00	8.521.923,58	11.447.794,55	3.972.123,36	11.447.794,55	4.549.800,22	-		
RESULTADO PRIMÁRIO (XIX) = (VII - XVIII)	1.777.600,00	-	8.521.923,58	3.170.809,82	-	4.549.800,22	-		
SALDO DE EXERCÍCIOS ANTERIORES									
DISCRIMINAÇÃO DA META FISCAL						VALOR CORRENTE			
META DE RESULTADO PRIMÁRIO FIXADA NO ANEXO DE METAS FISCAIS DA LDO P/O EXERCÍCIO DE REFERÊNCIA									

FONTE: Sistema: <Ágape>. Unidade Responsável: <General Maynard>. Emissão: <09/06/2017> às 11:43:43.

VALMIR DE JESUS SANTOS
PREFEITO MUNICIPAL

MARCONES MELO DE SOUZA
SECRETÁRIO FINANCEIRO

DANILO DOS SANTOS ROCHA
SECRETÁRIO DE CONTROLE INTERNO

TATYANA DE SOUSA CRUZ
CONTADORA CRC/SE Nº 7.798

PREFEITURA MUNICIPAL DE GENERAL MAYNARD - SE
RELATÓRIO RESUMIDO DA EXECUÇÃO ORÇAMENTÁRIA
DEMONSTRATIVO DOS RESTOS A PAGAR POR PODER E ÓRGÃO
ORÇAMENTOS FISCAL E DA SEGURIDADE SOCIAL.
PERÍODO DE REFERÊNCIA <MARÇO Á ABRIL DE 2017>


RRRO - ANEXO 7 (LRF, art. 53, inciso V)


PODER/ÓRGÃO	RESTOS A PAGAR PROCESSADOS E NÃO PROCESSADOS LIQUIDADOS EM EXERCÍCIOS ANTERIORES					RESTOS A PAGAR NÃO PROCESSADOS					Saldo Total $l = (e + k)$	
	Inscritos		Pagos	Cancelados	Saldo a pagar $e=(a+b)-(c+d)$	Inscritos		Liquidados	Pagos	Cancelados		Saldo $k=(f+g)-(i+j)$
	Em Exercícios Anteriores (a)	Em 31 de dezembro de <Exercício Anterior> (b)				Em Exercícios Anteriores (f)	Em 31 de dezembro de <Exercício Anterior> (g)					
RESTOS A PAGAR (EXCETO INTRA-ORÇAMENTÁRIOS) (I)	124.027,50	578.318,30	-	-	702.345,80	-	-	-	-	-	702.345,80	
PODER EXECUTIVO	124.027,50	578.318,30	-	-	702.345,80	-	-	-	-	-	702.345,80	
PODER LEGISLATIVO	-	-	-	-	-	-	-	-	-	-	-	
RESTOS A PAGAR (INTRA-ORÇAMENTÁRIOS) (II)	-	-	-	-	-	-	-	-	-	-	-	
TOTAL (III) = (I + II)	124.027,50	578.318,30	-	-	702.345,80	-	-	-	-	-	702.345,80	

FONTE: Sistema: <Agapec>, Unidade Responsável: <General Maynard>, Emissor: <09/06/2017> às 11:43:43.


VALMIR DE JESUS SANTOS
PREFEITO MUNICIPAL


MARCONES MELO DE SOUZA
SECRETÁRIO FINANÇAS


DANILO DOS SANTOS ROCHA
SECRETÁRIO DE CONTROLE INTERNO


TATYANA DE SOUSA CRUZ
CONTADORIA CRC/ISE Nº 7.798

PREFEITURA MUNICIPAL DE GENERAL MAYNARD - SE
RELATÓRIO RESUMIDO DA EXECUÇÃO ORÇAMENTÁRIA
DEMONSTRATIVO DAS RECEITAS E DESPESAS COM MANUTENÇÃO E DESENVOLVIMENTO DO ENSINO - MDE
ORÇAMENTOS FISCAL E DA SEGURIDADE SOCIAL
PERÍODO DE REFERÊNCIA <MARÇO A ABRIL DE 2017>

RRRO - ANEXO 8 (LDB, art. 72)

R\$ 1,00

RECEITA RESULTANTE DE IMPOSTOS (caput do art. 212 da Constituição)	RECEITAS DO ENSINO		RECEITAS REALIZADAS	
	PREVISÃO INICIAL	PREVISÃO ATUALIZADA (a)	Até o Bimestre (b)	% (c) = (b/d)X100
1- RECEITA DE IMPOSTOS	360.000,00	360.000,00	120.317,72	33,42%
1.1- Receita Resultante do Imposto sobre a Propriedade Predial e Territorial Urbana - IPTU	3.000,00	3.000,00	0,00	0,00%
1.1.1- IPTU	1.000,00	1.000,00	0,00	0,00%
1.1.2- Multas, Juros de Mora, Dívida Ativa e Outros Encargos do IPTU	2.000,00	2.000,00	0,00	0,00%
1.2- Receita Resultante do Imposto sobre Transmissão Inter Vivos - ITBI	2.000,00	2.000,00	0,00	0,00%
1.2.1- ITBI	2.000,00	2.000,00	0,00	0,00%
1.2.2- Multas, Juros de Mora, Dívida Ativa e Outros Encargos do ITBI	0,00	0,00	0,00	0,00%
1.3- Receita Resultante do Imposto sobre Serviços de Qualquer Natureza - ISS	202.000,00	202.000,00	71.352,91	35,32%
1.3.1- ISS	200.000,00	200.000,00	71.352,91	35,68%
1.3.2- Multas, Juros de Mora, Dívida Ativa e Outros Encargos do ISS	2.000,00	2.000,00	0,00	0,00%
1.4- Receita Resultante do Imposto de Renda Retido na Fonte - IRRF	153.000,00	153.000,00	48.964,81	32,00%
1.4.1- IRRF	153.000,00	153.000,00	48.964,81	32,00%
1.5- Receita Resultante do Imposto Territorial Rural - ITR	0,00	0,00	0,00	0,00%
1.5.1- ITR	0,00	0,00	0,00	0,00%
1.5.2- Multas, Juros de Mora, Dívida Ativa e Outros Encargos do ITR	0,00	0,00	0,00	0,00%
2- RECEITA DE TRANSFERÊNCIAS CONSTITUCIONAIS E LEGAIS	9.763.000,00	9.763.000,00	3.558.266,76	36,45%
2.1- Cota-Parte FPM	7.700.000,00	7.700.000,00	2.579.322,18	33,50%
2.2- Cota-Parte ICMS	2.000.000,00	2.000.000,00	939.393,21	46,97%
2.3- ICMS-Desoneração - L.C. nº87/1996	1.000,00	1.000,00	198,24	19,82%
2.4- Cota-Parte IPI-Exportação	1.000,00	1.000,00	476,19	47,62%
2.5- Cota-Parte ITR	1.000,00	1.000,00	20,75	2,08%
2.6- Cota-Parte IPVA	60.000,00	60.000,00	38.856,19	64,76%
3-TOTAL DA RECEITA DE IMPOSTOS (1 + 2)	10.123.000,00	10.123.000,00	3.678.584,48	36,34%
RECEITAS ADICIONAIS PARA FINANCIAMENTO DO ENSINO	PREVISÃO INICIAL	PREVISÃO ATUALIZADA (a)	Até o Bimestre (b)	RECEITAS REALIZADAS (c) = (b/d)X100
4- RECEITA DA APLICAÇÃO FINANCEIRA DE OUTROS RECURSOS DE IMPOSTOS VINCULADOS AO ENSINO	0,00	0,00	0,00	#DIV/0!
5- RECEITA DE TRANSFERÊNCIAS DO FNDE	246.000,00	246.000,00	36.193,07	14,71%
5.1- Transferências do Salário-Educação	90.000,00	90.000,00	30.961,67	34,40%
5.2- Transferências Direta - PPDE	1.000,00	1.000,00	0,00	0,00%
5.3- Transferências Diretas - PNAE	100.000,00	100.000,00	5.231,40	5,23%
5.4- Transferências Diretas - PNATE	5.000,00	5.000,00	0,00	0,00%
5.5 - Outras Transferências do FNDE	50.000,00	50.000,00	0,00	0,00%
5.6 - Aplicação Financeira dos Recursos do FNDE	0,00	0,00	0,00	0,00%
6- RECEITA DE TRANSFERÊNCIAS DE CONVÊNIOS	295.000,00	295.000,00	112.905,00	38,27%
6.1- Transferências de Convênios	295.000,00	295.000,00	112.905,00	38,27%
6.2- Aplicação Financeira dos Recursos de Convênios	0,00	0,00	0,00	0,00%
7- RECEITA DE OPERAÇÕES DE CRÉDITO	0,00	0,00	0,00	#DIV/0!
8- OUTRAS RECEITAS PARA FINANCIAMENTO DO ENSINO	0,00	0,00	0,00	#DIV/0!
9-TOTAL DAS RECEITAS ADICIONAIS PARA FINANCIAMENTO DO ENSINO	541.000,00	541.000,00	149.098,07	27,56%

RECEITAS DO FUNDEB	FUNDEB				RECEITAS REALIZADAS		
	PREVISÃO INICIAL	PREVISÃO ATUALIZADA (a)	Até o Bimestre (b)		INSCRITAS EM RESTOS A PAGAR NÃO PROCESSADO (i)		
			Até o Bimestre (b)	% (c) = (b/a)x100			
10- RECEITAS DESTINADAS AO FUNDEB	1.952.600,00	1.952.600,00	711.653,35	36,45%			
10.1- Cota-Parte FPM Destinada ao FUNDEB – (20% de 2.1)	1.540.000,00	1.540.000,00	515.864,44	33,50%			
10.2- Cota-Parte ICMS Destinada ao FUNDEB – (20% de 2.2)	400.000,00	400.000,00	187.878,64	46,97%			
10.3- ICMS-Desoneração Destinada ao FUNDEB – (20% de 2.3)	200,00	200,00	39,65	19,82%			
10.4- Cota-Parte IPI-Exportação Destinada ao FUNDEB – (20% de 2.4)	200,00	200,00	95,24	47,62%			
10.5- Cota-Parte ITR ou ITR Arrecadado Destinados ao FUNDEB – (20% de ((1.5 – 1.5.5) + 2.5))	200,00	200,00	4,15	2,08%			
10.6- Cota-Parte IPVA Destinada ao FUNDEB – (20% de 2.6)	12.000,00	12.000,00	7.771,24	64,76%			
11- RECEITAS RECEBIDAS DO FUNDEB	1.772.000,00	1.772.000,00	695.560,58	39,25%			
11.1- Transferências de Recursos do FUNDEB	1.770.000,00	1.770.000,00	694.835,85	39,26%			
11.2- Complementação da União ao FUNDEB	0,00	0,00	0,00	#DIV/0!			
11.3- Receita de Aplicação Financeira dos Recursos do FUNDEB	2.000,00	2.000,00	724,73	36,24%			
12- RESULTADO LÍQUIDO DAS TRANSFERÊNCIAS DO FUNDEB (11.1 - 10)	-180.600,00	-180.600,00	-16.092,77	8,91%			
ISE RESULTADO LÍQUIDO DA TRANSFERÊNCIA (12) > 0 = ACRÉSCIMO RESULTANTE DAS TRANSFERÊNCIAS DO FUNDEB							
ISE RESULTADO LÍQUIDO DA TRANSFERÊNCIA (12) < 0 = DECRÉSCIMO RESULTANTE DAS TRANSFERÊNCIAS DO FUNDEB							
DESPESAS DO FUNDEB	DOTAÇÃO INICIAL	DOTAÇÃO ATUALIZADA (d)	DESPESAS EMPENHADA (e)		DESPESAS LIQUIDADAS (f)		
			Até o Bimestre	% (f) = (e/d)	Até o Bimestre	% (g) = (f/d)	
13- PAGAMENTO DOS PROFISSIONAIS DO MAGISTÉRIO	1.474.000,00	1.340.900,00	1.010.500,00	75,36%	551.604,32	41,14%	
13.1- Com Educação Infantil	1.470.000,00	1.323.900,00	997.000,00	75,31%	550.165,32	41,56%	
13.2- Com Ensino Fundamental	4.000,00	17.000,00	13.500,00	79,41%	1.439,00	8,46%	
14- OUTRAS DESPESAS	326.000,00	306.000,00	265.000,00	86,60%	89.361,55	29,20%	
14.1- Com Educação Infantil	15.000,00	15.000,00	-	0,00%	-	0,00%	
14.2- Com Ensino Fundamental	311.000,00	291.000,00	265.000,00	91,07%	89.361,55	30,71%	
15- TOTAL DAS DESPESAS DO FUNDEB (13 + 14)	1.800.000,00	1.646.900,00	1.275.500,00	161,96%	640.965,87	70,34%	
DEDUÇÕES PARA FINS DE LIMITE DO FUNDEB							
16- RESTOS A PAGAR INSCRITOS NO EXERCÍCIO SEM DISPONIBILIDADE FINANCEIRA DE RECURSOS DO FUNDEB					VALOR		
16.1 - FUNDEB 60%							
16.2 - FUNDEB 40%							
17- DESPESAS CUSTEADAS COM O SUPERÁVIT FINANCEIRO DO EXERCÍCIO ANTERIOR DO FUNDEB							
17.1 - FUNDEB 60%							
17.2 - FUNDEB 40%							
18- TOTAL DAS DEDUÇÕES CONSIDERADAS PARA FINS DE LIMITE DO FUNDEB (16 + 17)					VALOR		
INDICADORES DO FUNDEB							
19- TOTAL DAS DESPESAS DO FUNDEB PARA FINS DE LIMITE (15 - 18)					VALOR		
19.1- MÍNIMO DE 60% DO FUNDEB NA REMUNERAÇÃO DO MAGISTÉRIO ¹ ((13 - (16.1+17.1))/1)*100					640.965,87		
19.2- MÁXIMO DE 40% EM DESPESAS COM MDE, QUE NÃO REMUNERAÇÃO DO MAGISTÉRIO ¹ ((14-(16.2+17.2))/1)*100					79,30%		
19.3- MÁXIMO DE 5% NÃO APLICADO NO EXERCÍCIO (100-(19.1+19.2))%					12,85%		
CONTROLE DA UTILIZAÇÃO DE RECURSOS NO EXERCÍCIO SUBSEQUENTE							
20- RECURSOS RECEBIDOS DO FUNDEB EM <EXERCÍCIO ANTERIOR> QUE NÃO FORAM UTILIZADOS					VALOR		
20.1- RECURSOS RECEBIDOS DO FUNDEB EM <EXERCÍCIO ANTERIOR> QUE NÃO FORAM UTILIZADOS					17.980,39		
21- DESPESAS CUSTEADAS COM O SALDO DO ITEM 20 ATÉ O 1º TRIMESTRE DE <EXERCÍCIO >					VALOR		
21.1- DESPESAS CUSTEADAS COM O SALDO DO ITEM 20 ATÉ O 1º TRIMESTRE DE <EXERCÍCIO >					14.054,58		

MANTENÇÃO E DESENVOLVIMENTO DO ENSINO - DESPESAS CUSTEADAS COM A RECEITA RESULTANTE DE IMPOSTOS E RECURSOS DO FUNDEB									
DESPESAS COM AÇÕES TÍPICAS DE MDE	DOTAÇÃO INICIAL	DOTAÇÃO ATUALIZADA (d)	DESPESAS EMPENHADAS			DESPESAS LÍQUIDAS			INSCRITAS EM RESTOS A PAGAR NÃO PROCESSADO
			Até o Bimestre (e)	% F=(e/d)*100	Até o Bimestre (g)	% h=(g/d)*100	RESTOS A PAGAR NÃO PROCESSADO		
22 - EDUCAÇÃO INFANTIL									
22.1 - Creche	1.470.000,00	1.323.900,00	997.000,00	75%	550.165,32	42%	0,00	0,00	
22.1.1 - Despesa Custeada com Recurso do FUNDEB	1.470.000,00	1.323.900,00	997.000,00	75%	550.165,32	42%	0,00	0,00	
22.1.2 - Despesa Custeada com Outros Recursos de Impostos	0,00	0,00	0,00	#DIV/0!	0,00	#DIV/0!	0,00	0,00	
22.2 - Pré-escola	0,00	0,00	0,00	#DIV/0!	0,00	#DIV/0!	0,00	0,00	
22.2.1 - Despesa Custeada com Recurso do FUNDEB	0,00	0,00	0,00	#DIV/0!	0,00	#DIV/0!	0,00	0,00	
22.2.2 - Despesa Custeada com Outros Recursos de Impostos	0,00	0,00	0,00	#DIV/0!	0,00	#DIV/0!	0,00	0,00	
23 - ENSINO FUNDAMENTAL									
23.1 - Despesas Custeadas com Recursos do FUNDEB	1.480.000,00	1.093.000,00	924.861,18	85%	445.456,50	41%	0,00	0,00	
23.2 - Despesas Custeadas com Outros Recursos de Impostos	4.000,00	17.000,00	13.500,00	79%	1.439,00	8%	0,00	0,00	
24 - ENSINO MÉDIO	1.476.000,00	1.076.000,00	911.361,18	85%	444.017,50	41%	0,00	0,00	
25 - ENSINO SUPERIOR	0,00	0,00	0,00	#DIV/0!	0,00	#DIV/0!	0,00	0,00	
26 - ENSINO PROFISSIONAL NÃO INTEGRADO AO ENSINO REGULAR	0,00	0,00	0,00	#DIV/0!	0,00	#DIV/0!	0,00	0,00	
27 - OUTRAS	0,00	0,00	0,00	#DIV/0!	0,00	#DIV/0!	0,00	0,00	
28 - TOTAL DAS DESPESAS COM AÇÕES TÍPICAS DE MDE	2.950.000,00	2.416.900,00	1.921.861,18	80%	995.621,82	41%	0,00	0,00	
DEDUÇÕES CONSIDERADAS PARA FINS DE LIMITE CONSTITUCIONAL									
29 - RESULTADO LÍQUIDO DAS TRANSFERÊNCIAS DO FUNDEB								711.653,35	
30 - DESPESAS CUSTEADAS COM A COMPLEMENTAÇÃO DO FUNDEB NO EXERCÍCIO								-	
31 - RECEITA DE APLICAÇÃO FINANCEIRA DOS RECURSOS DO FUNDEB ATÉ O BIMESTRE = (50 h)								-	
32 - DESPESAS CUSTEADAS COM O SUPERÁVIT FINANCEIRO, DO EXERCÍCIO ANTERIOR, DO FUNDEB								-	
33 - DESPESAS CUSTEADAS COM O SUPERÁVIT FINANCEIRO, DO EXERCÍCIO ANTERIOR, DE OUTROS RECURSOS DE IMPOSTOS								-	
34 - RESTOS A PAGAR INSCRITOS NO EXERCÍCIO SEM DISPONIBILIDADE FINANCEIRA DE RECURSOS VINCULADOS AO ENSINO*								-	
35 - CANCELAMENTO, NO EXERCÍCIO, DE RESTOS A PAGAR INSCRITOS COM DISPONIBILIDADE FINANCEIRA DE RECURSOS VINCULADOS AO ENSINO = (45j)								-	
36 - TOTAL DAS DEDUÇÕES CONSIDERADAS PARA FINS DE LIMITE CONSTITUCIONAL (29 + 30 + 31 + 32 + 33 + 34 + 35)								711.653,35	
37 - TOTAL DAS DESPESAS PARA FINS DE LIMITE ((22 + 23) + (36))								1.155.670,85	
38 - PERCENTUAL DE APLICAÇÃO EM MDE SOBRE A RECEITA LÍQUIDA DE IMPOSTOS ((37) / (3) * 100) % - LIMITE CONSTITUCIONAL 25%								31,42%	
OUTRAS INFORMAÇÕES PARA CONTROLE									
OUTRAS DESPESAS CUSTEADAS COM RECEITAS ADICIONAIS PARA FINANCIAMENTO DO ENSINO	DOTAÇÃO INICIAL	DOTAÇÃO ATUALIZADA (d)	DESPESAS EMPENHADAS		DESPESAS LÍQUIDAS		INSCRITAS EM RESTOS A PAGAR NÃO PROCESSADO		
39 - DESPESAS CUSTEADAS COM A APLICAÇÃO FINANCEIRA DE OUTROS RECURSOS DE IMPOSTOS VINCULADOS AO ENSINO	1.476.000,00	1.076.000,00	911.361,18	85%	444.017,50	41,27%	0,00	0,00	
40 - DESPESAS CUSTEADAS COM A CONTRIBUIÇÃO SOCIAL DO SALÁRIO-EDUCAÇÃO	90.000,00	164.000,00	99.130,46	60%	42.746,73	26,07%	0,00	0,00	
41 - DESPESAS CUSTEADAS COM OPERAÇÕES DE CRÉDITO	0,00	0,00	0,00	#DIV/0!	0,00	#DIV/0!	0,00	0,00	
42 - DESPESAS CUSTEADAS COM OUTRAS RECEITAS PARA FINANCIAMENTO DO ENSINO	46.000,00	55.000,00	0,00	0%	0,00	0,00%	0,00	0,00	
43 - TOTAL DAS OUTRAS DESPESAS CUSTEADAS COM RECEITAS ADICIONAIS PARA FINANCIAMENTO DO ENSINO (39 + 40 + 41 + 42)	1.612.000,00	1.295.000,00	1.010.491,64	78%	486.764,23	37,59%	0,00	0,00	
44 - TOTAL GERAL DAS DESPESAS COM EDUCAÇÃO (28+43)	4.562.000,00	3.711.900,00	2.932.352,82	157,55%	1.482.386,05	78,78%	0,00	0,00	

RESTOS A PAGAR INSCRITOS COM DISPONIBILIDADE FINANCEIRA DE RECURSOS DE IMPOSTOS VINCULADOS AO ENSINO	SALDO ATÉ O BIMESTRE	CANCELADO EM <EXERCÍCIO> (1)
45 - RESTOS A PAGAR DE DESPESAS COM MDE	661.396,98	0,00
45.1 - Executadas com Recursos de Impostos Vinculados ao Ensino	341.303,02	0,00
45.2 - Executadas com Recursos do FUNDEB	320.093,96	0,00
CONTROLE DA DISPONIBILIDADE FINANCEIRA		
46- SALDO FINANCEIRO EM 31 DE DEZEMBRO DE <EXERCÍCIO ANTERIOR>	17.980,39	1.536,03
47 - (+) INGRESSO DE RECURSOS ATÉ O BIMESTRE	694.835,85	30.961,67
48 - (-) PAGAMENTOS EFETUADOS ATÉ O BIMESTRE	592.104,76	26.870,37
48.1 - Orçamento do Exercício	592.104,76	26.870,37
48.2 - Restos a Pagar	0,00	0,00
49 - (+) RECEITA DE APLICAÇÃO FINANCEIRA DOS RECURSOS ATÉ O BIMESTRE	724,73	125,89
50 - (=) DISPONIBILIDADE FINANCEIRA ATÉ O BIMESTRE	121.436,21	5.753,22
51 - (+) Ajustes	0,00	0,00
51.1 - Retenções	0,00	0,00
51.2 - Conciliação Bancária	0,00	0,00
52 - (=) SALDO FINANCEIRO CONCILIADO	121.436,21	5.753,22

FONTE: Sistema: <-Ágape> Unidade Responsável: <General Maynard> Emissão: <09/06/2017> Às 11:43:43.

1 Limites mínimos anuais a serem cumpridos no encerramento do exercício.

2 Art. 21, § 2º, Lei 11.494/2007: "Até 5% dos recursos recebidos à conta dos Fundos, inclusive relativos à complementação da União recebidos nos termos do §1º do art. 6º desta Lei, poderão ser utilizados no 1º trimestre do exercício imediatamente subsequente.

3 Caput do artigo 212 da CF/1988

4 Os valores referentes à parcela dos Restos a Pagar inscritos sem disponibilidade financeira vinculada à educação deverão ser informados somente no RREO do último bimestre do exercício.

5 Limites mínimos anuais a serem cumpridos no encerramento do exercício, no âmbito de atuação prioritária, conforme LDB, art. 11, V.

6 Nos cinco primeiros bimestres do exercício o acompanhamento poderá ser feito com base na despesa empenhada ou na despesa liquidada. No último bimestre do exercício, o valor deverá corresponder ao total da despesa empenhada.

7 Essa coluna poderá ser apresentada somente no último bimestre

VALMIR DE JESUS SANTOS
PREFEITO MUNICIPAL

MARCONES MELO DE SOUZA
SECRETÁRIO FINANCAS

TATYANA DE SOUSA CRUZ
CONTADORA CRC/SE Nº 7.798

DANILO DOS SANTOS ROCHA
SECRETÁRIO DE CONTROLE INTERNO

PREFEITURA MUNICIPAL DE GENERAL MAYNARD - SE
RELATÓRIO RESUMIDO DA EXECUÇÃO ORÇAMENTÁRIA
DEMONSTRATIVO DAS RECEITAS DE OPERAÇÕES DE CRÉDITO E DESPESAS DE CAPITAL
ORÇAMENTOS FISCAL E DA SEGURIDADE SOCIAL
PERÍODO DE REFERÊNCIA <MARÇO A ABRIL DE 2017>

Em Reais


RREO - ANEXO 9 (LRF, art.53, § 1º, inciso I)		RECEITAS REALIZADAS		SALDO NÃO REALIZADO
RECEITAS	PREVISÃO ATUALIZADA (a)	Até o bimestre (b)	DESPESAS INSCRITAS EM RESTOS A PAGAR NÃO PROCESSADOS	(c) = (a - b)
RECEITAS DE OPERAÇÕES DE CRÉDITO (I)	-	-	-	-


SEM MOVIMENTO


DESPESAS DE CAPITAL	DOTAÇÃO ATUALIZADA	DESPESAS EMPENHADAS	DESPESAS LIQUIDADAS	DESPESAS INSCRITAS EM RESTOS A PAGAR NÃO PROCESSADOS	SALDO NÃO EXECUTADO
(-) Incentivos Fiscais a Contribuinte	-	-	-	-	-
(-) Incentivos Fiscais a Contribuinte por Instituições Financeiras	-	-	-	-	-
DESPESA DE CAPITAL LIQUIDA (II)	-	-	-	-	-
FONTE: Sistema: <-Ágape>, Unidade Responsável: <General Maynard>, Emissão: <09/06/2017> Às 11:43:43.					

Notas:

- 1 < Operações de Crédito descritas na CF, art. 167, inciso III>
- 2 Durante o exercício, somente as despesas liquidadas são consideradas executadas. No encerramento do exercício, as despesas não liquidadas inscritas em restos a pagar do art.35, inciso II da Lei 4.320/64.
 - a) Despesas liquidadas, consideradas aquelas em que houve a entrega do material ou serviço, nos termos do art. 63 da Lei 4.320/64;
 - b) Despesas empenhadas, mas não liquidadas, inscritas em Restos a Pagar não-processados, consideradas liquidadas no encerramento do exercício, por força do art.35, inciso II da Lei 4.320/64.


VALMIR DE JESUS SANTOS
PREFEITO MUNICIPAL


MARCONES MELO DE SOUZA
SECRETÁRIO FINANÇAS


DANILO DOS SANTOS ROCHA
SECRETÁRIO DE CONTROLE INTERNO

TATYANA DE SOUSA CRUZ
CONTADORA CRC/SE Nº 7.798

PREFEITURA MUNICIPAL DE GENERAL MAYNARD - SE
RELATÓRIO RESUMIDO DA EXECUÇÃO ORÇAMENTÁRIA
DEMONSTRATIVO DAS RECEITAS DE OPERAÇÕES DE CRÉDITO E DESPESAS DE CAPITAL
ORÇAMENTOS FISCAL E DA SEGURIDADE SOCIAL
PERÍODO DE REFERÊNCIA <MARÇO A ABRIL DE 2017>

RREO - ANEXO 9 (LRF, art.53, § 1º, inciso I)

Em Reais

RECEITAS	PREVISÃO ATUALIZADA (a)	RECEITAS REALIZADAS Até o bimestre (b)	SALDO NÃO REALIZADO (c) = (a - b)
RECEITAS DE OPERAÇÕES DE CRÉDITO (I)	-	-	-

SEM MOVIMENTO

DESPESAS DE CAPITAL	DOTAÇÃO ATUALIZADA	DESPESAS EMPENHADAS	DESPESAS LIQUIDADAS	DESPESAS INSCRITAS EM RESTOS A PAGAR NÃO PROCESSADOS	SALDO NÃO EXECUTADO (f) = (d - e)
(-) Incentivos Fiscais a Contribuinte	-	-	-	-	-
(-) Incentivos Fiscais a Contribuinte por Instituições Financeiras	-	-	-	-	-
DESPESA DE CAPITAL LIQUIDA (II)	-	-	-	-	-

FONTE: Sistema: <Ágape>, Unidade Responsável: <General Maynard>, Emissão: <09/06/2017> Às 11:43:43.

Notas:

1 < Operações de Crédito descritas na CF, art. 167, inciso III>

2 Durante o exercício, somente as despesas liquidadas são consideradas executadas. No encerramento do exercício, as despesas não liquidadas inscritas em restos a pagar são consideradas em restos a pagar não processados, consideradas liquidadas no encerramento do exercício, por força do art.35, inciso II da Lei 4.320/64;

a) Despesas liquidadas, consideradas aquelas em que houve a entrega do material ou serviço, nos termos do art. 63 da Lei 4.320/64;

b) Despesas empenhadas, mas não liquidadas, inscritas em Restos a Pagar não-processados, consideradas liquidadas no encerramento do exercício, por força do art.35, inciso II da Lei 4.320/64.

VALMIR DE JESUS SANTOS
PREFEITO MUNICIPAL

MARCONES MELO DE SOUZA
SECRETÁRIO FINANCEIRO

TATYANA DE SOUSA CRUZ
CONTADORA CRC/SE Nº 7.798

DANILO DOS SANTOS ROCHA
SECRETÁRIO DE CONTROLE INTERNO

PREFEITURA MUNICIPAL DE GENERAL MAYNARD - SE
 RELATÓRIO RESUMIDO DA EXECUÇÃO ORÇAMENTÁRIA
DEMONSTRATIVO DA RECEITA DE ALIENAÇÃO DE ATIVOS E APLICAÇÃO DOS RECURSOS
 ORÇAMENTOS FISCAL E DA SEGURIDADE SOCIAL
 PERÍODO DE REFERÊNCIA <MARÇO A ABRIL DE 2017>

RREO - ANEXO II (LRF, art. 53, § 1º, inciso III)


RECEITAS	PREVISÃO ATUALIZADA (a)	RECEITAS REALIZADAS (b)	SALDO (c) = (a-b)
RECEITAS DE ALIENAÇÃO DE ATIVOS (I)			
Receita de Alienação de Bens Móveis			
Receita de Alienação de Bens Imóveis			

Em Reais

SEM MOVIMENTO

DESPESAS	DOTAÇÃO ATUALIZADA	DESPESAS EMPENHADAS	DESPESAS LIQUIDADAS	DESPESAS PAGAS	DESPESAS DESPESAS DESPESAS	PAGAMENTO DE RESTOS A PAGAR	SALDO
		(c)	(d)	(e)	(f) = (d - (e + IIg))	(g)	(h) = (d - e)
APLICAÇÃO DOS RECURSOS DA ALIENAÇÃO DE ATIVOS							
Despesas de Capital							
Investimentos							
Inversões Financeiras							
Amortização da Dívida							
Despesas Correntes dos Regimes de Previdência							
Regime Próprio dos Servidores Públicos							
VALOR (III)	SALDO FINANCEIRO A APLICAR	<EXERCÍCIO ANTERIOR> (i)	<EXERCÍCIO> (j) = (b - (III + IIg))		SALDO ATUAL (k) = (III + III)		

FONTE: Sistema: <- Ágape>, Unidade Responsável: <General Maynard>, Emissão: <09/06/2017> às 11:43:43.


 VALMIR DE JESUS SANTOS
 PREFEITO MUNICIPAL

MARCONES MELO DE SOUZA
 SECRETÁRIO FINANÇAS


 DANILDO DOS SANTOS ROCHA
 SECRETÁRIO DE CONTROLE INTERNO

TATYANA DE SOUSA CRUZ
 CONTADORA CRCISE Nº 7.798

PREFEITURA MUNICIPAL DE GENERAL MAYNARD - SE
RELATÓRIO RESUMIDO DA EXECUÇÃO ORÇAMENTÁRIA
DEMONSTRATIVO DAS RECEITAS E DESPESAS COM AÇÕES E SERVIÇOS PÚBLICOS DE SAÚDE
ORÇAMENTOS FISCAL E DA SEGURIDADE SOCIAL
PERÍODO DE REFERÊNCIA <MARÇO A ABRIL DE 2017>

RREO - ANEXO 12 (LC 141/2012, art. 35)

RS 1,00

RECEITAS PARA APLICAÇÃO DA APLICAÇÃO EM AÇÕES E SERVIÇOS PÚBLICOS DE SAÚDE	PREVISÃO INICIAL	PREVISÃO ATUALIZADA	RECEITAS REALIZADAS	
			Até o Bimestre (b)	% (b/a)x100
RECEITA DE IMPOSTOS LÍQUIDA (I)	363.000,00	363.000,00	120.317,72	33,15%
Imposto Predial e Territorial Urbano - IPTU	1.000,00	1.000,00	0,00	0,00%
Imposto sobre Transmissão de Bens Intervivos - ITBI	2.000,00	2.000,00	0,00	0,00%
Imposto sobre Serviços de Qualquer Natureza - ISS	200.000,00	200.000,00	71.352,91	35,68%
Imposto de Renda Retido na Fonte - IRRF	153.000,00	153.000,00	48.964,81	32,00%
Multas, Juros de Mora e Outros Encargos dos Impostos	4.000,00	4.000,00	0,00	0,00%
Divida Ativa dos Impostos	3.000,00	3.000,00	0,00	0,00%
RECEITA DE TRANSFERÊNCIAS CONSTITUCIONAIS E LEGAIS (II)	9.763.000,00	9.763.000,00	3.558.266,76	36,45%
Cota-Parte PPM	7.700.000,00	7.700.000,00	2.579.322,18	33,50%
Cota-Parte ITR	1.000,00	1.000,00	20,75	2,08%
Cota-Parte IPVA	60.000,00	60.000,00	38.856,19	64,76%
Cota-Parte ICMS	2.000.000,00	2.000.000,00	939.393,21	46,97%
Cota-Parte IPI-Exportação	1.000,00	1.000,00	476,19	47,62%
ICMS Desonerção (LC 87/96)	1.000,00	1.000,00	196,24	19,82%
TOTAL DAS RECEITAS PARA APLICAÇÃO DA SAÚDE (III) = I + II	10.126.000,00	10.126.000,00	3.678.584,48	36,33%
RECEITAS ADICIONAIS PARA FINANCIAMENTO DA SAÚDE	PREVISÃO INICIAL	PREVISÃO ATUALIZADA	RECEITAS REALIZADAS	
TRANSPERÊNCIA DE RECURSOS DO SISTEMA ÚNICO DE SAÚDE-SUS	827.000,00	827.000,00	Até o Bimestre (d)	% (d/c)x100
Proventos da União	695.000,00	695.000,00	355.086,28	42,94%
Proventos dos Estados	12.000,00	12.000,00	164.863,53	23,74%
Proventos de Outros Municípios	0,00	0,00	0,00	0,00%
Outras Receitas do SUS	120.000,00	120.000,00	190.122,75	158,44%
TRANSFERÊNCIAS VOLUNTÁRIAS	0,00	0,00	0,00	#DIV/0!
RECEITAS DE OPERAÇÕES DE CRÉDITO VINCULADAS À SAÚDE	0,00	0,00	0,00	#DIV/0!
OUTRAS RECEITAS PARA FINANCIAMENTO DA SAÚDE	0,00	0,00	0,00	#DIV/0!
TOTAL RECEITAS ADICIONAIS PARA FINANCIAMENTO DA SAÚDE	827.000,00	827.000,00	355.086,28	42,94%
DESPESAS COM SAÚDE	DOTAÇÃO INICIAL	DOTAÇÃO ATUALIZADA (e)	DESPESAS EMPENHADAS	
(Por Grupo de Natureza da Despesa)	Até o Bimestre (f)	% (f/e) x 100	Até o Bimestre (g)	% (g/e) x 100
DESPESAS CORRENTES	2.471.000,00	2.433.000,00	1.820.517,69	74,83%
Pessoal e Encargos Sociais	1.808.000,00	1.612.500,00	1.256.234,17	77,91%
Juros e Encargos da Dívida	663.000,00	820.500,00	564.283,52	68,77%
Outras Despesas Correntes	47.000,00	85.000,00	44.096,00	51,88%
DESPESAS DE CAPITAL	46.000,00	84.000,00	44.096,00	52,50%
Investimentos	1.000,00	1.000,00	0,00	0,00%
Inversões Financeiras	1.000,00	1.000,00	0,00	0,00%
Amortização da Dívida	2.518.000,00	2.518.000,00	1.864.613,69	74,05%
TOTAL DAS DESPESAS COM SAÚDE (IV)	2.518.000,00	2.518.000,00	930.975,36	36,97%

DESPESAS COM SAÚDE NÃO COMPUTADAS PARA FINS DE APLICAÇÃO DO PERCENTUAL MÍNIMO	DOTAÇÃO INICIAL	DOTAÇÃO ATUALIZADA	DESPESAS EMPENHADAS		DESPESAS LIQUIDADAS		Inscritas em Restos a Pagar não Processados
			Até o Bimestre (h)	% (h/TV)x100	Até o Bimestre (i)	% (i/TV)x100	
DESPESAS COM INATIVOS E PENSIONISTAS							
DESPESA COM ASSISTÊNCIA À SAÚDE QUE NÃO ATENDE AO PRINCÍPIO DE ACESSO UNIVERSAL.	758.000,00	872.900,00	607.929,68	0,00%	255.532,03	0,00%	
DESPESAS CUSTEADAS COM OUTROS RECURSOS	700.000,00	832.400,00	607.929,68	32,60%	255.532,03	27,45%	
Recursos de Transferência do Sistema Único de Saúde - SUS				0,00%		0,00%	
Recursos de Operações de Crédito	58.000,00	40.500,00		0,00%		0,00%	
Outros Recursos				0,00%		0,00%	
OUTRAS AÇÕES E SERVIÇOS NÃO COMPUTADOS				0,00%		0,00%	
RESTOS A PAGAR NÃO PROCESSADOS INSCRITOS INDEVIDAMENTE NO EXERCÍCIO SEM				0,00%		0,00%	
DISPONIBILIDADE FINANCEIRA ¹				0,00%		0,00%	
DESPESAS CUSTEADAS COM DISPONIBILIDADE DE CAIXA VINCULADA AOS RESTOS A PAGAR				0,00%		0,00%	
CANCELADOS ²				0,00%		0,00%	
DESPESAS CUSTEADAS COM RECURSOS VINCULADOS À PARCELA DO PERCENTUAL MÍNIMO QUE NÃO				0,00%		0,00%	
FOI APLICADA EM AÇÕES E SERVIÇOS DE SAÚDE EM EXERCÍCIOS ANTERIORES ³	758.000,00	872.900,00	607.929,68	3260,35%	255.532,03	27,45%	
TOTAL DAS DESPESAS COM NÃO COMPUTADAS (V)	1.760.000,00	1.645.100,00	1.256.684,01	67,40%	675.443,33	72,55%	
TOTAL DAS DESPESAS COM AÇÕES E SERVIÇOS PÚBLICOS DE SAÚDE (VD) = (IV - V)							

PERCENTUAL DE APLICAÇÃO EM AÇÕES E SERVIÇOS PÚBLICOS DE SAÚDE SOBRE A RECEITA DE IMPOSTOS LÍQUIDA E TRANSFERÊNCIAS CONSTITUCIONAIS 18,36%

VALOR REFERENTE À DIFERENÇA ENTRE O VALOR EXECUTADO E O LIMITE MÍNIMO CONSTITUCIONAL [(Vh ou j) - (15 x Hh)/100] 123.655,66

DESPESAS COM SAÚDE (Por Subfunção)	DOTAÇÃO INICIAL	DOTAÇÃO ATUALIZADA	DESPESAS EMPENHADAS		DESPESAS LIQUIDADAS		Inscritas em Restos a Pagar não Processados
			Até o Bimestre (h)	% (h/total h) x 100	Até o Bimestre (m)	% (m/total m) x 100	
Atenção Básica	849.000,00	1.043.771,20	674.230,99	36,16%	278.018,69	29,86%	396.212,30
Assistência Hospitalar e Ambulatorial	44.000,00	44.000,00	5.896,10	0,00%	5.531,76	0,00%	364,34
Suporte Profilático e Terapêutico	39.000,00	52.000,00	42.492,80	0,37%	12.860,32	0,00%	29.632,48
Vigilância Sanitária	71.000,00	71.000,00	62.000,00	2,28%	30.002,16	1,38%	31.997,84
Vigilância Epidemiológica				3,33%		0,00%	
Alimentação e Nutrição				0,00%		0,00%	
Administração Geral	1.515.000,00	1.307.228,80	1.079.993,80	57,92%	604.562,43	64,94%	475.431,37
TOTAL	2.518.000,00	2.518.000,00	1.864.613,69	100,00%	930.975,36	100,00%	933.638,33

FONTE: Sistema: <-Ágape>- Unidade Responsável: <General Moura>- Emissão: <09/06/2017> às 11:43:43.

VALMIR DE JESUS SANTOS
PREFEITO MUNICIPAL

TATYANA DE SOUSA CRUZ
CONTADORA CRC/SE Nº 7.798

MARCONES MELO DE SOUZA
SECRETÁRIO FINANÇAS

DANILO DOS SANTOS ROCHA
SECRETÁRIO DE CONTROLE INTERNO

PREFEITURA MUNICIPAL DE GENERAL MAYNARD - SE
 RELATÓRIO RESUMIDO DA EXECUÇÃO ORÇAMENTÁRIA
 DEMONSTRATIVO DAS PARCELIAS PÚBLICO-PRIVADAS
 ORÇAMENTOS FISCAL E DA SEGURIDADE SOCIAL
 PERÍODO DE REFERÊNCIA <MARÇO À ABRIL DE 2017>

RREO - Anexo 13 (Lei nº 11.079, de 30.12.2004, arts. 22, 25 e 28)

ESPECIFICAÇÃO	SALDO TOTAL EM 31 DE DEZEMBRO DO EXERCÍCIO ANTERIOR		REGISTROS EFETUADOS EM <EXERCÍCIO>	SALDO TOTAL
	(a)	(b)		
TOTAL DE ATIVOS				
Direitos Futuros				
Ativos Contabilizados na SPE				
Contrapartida para Provisões de PPP				
TOTAL DE PASSIVOS (I)				
Obrigações Não Relacionadas a Serviços				
Contrapartida para Ativos da SPE				
Provisões de PPP				
GARANTIAS DE PPP (II)				
SALDO LÍQUIDO DE PASSIVOS (I) - PPP (II)				
PASSIVOS CONTINGENTES				
Contraprestações Futuras				
Riscos Não-Provisionados				
Outros Passivos Contingentes				
ATIVOS CONTINGENTES				
Serviços Futuros				
Outros Ativos Contingentes				

SEM MOVIMENTO

SEM MOVIMENTO

DESPESAS DE PPP	EXERCÍCIO ANTERIOR	EXERCÍCIO CORRENTE (EC)	<EC + 1>	<EC + 2>	<EC + 3>	<EC + 4>	<EC + 5>	<EC + 6>	<EC + 7>	<EC + 8>	<EC + 9>
Do Ente Federado											
Das Esatais Não-Dependentes											
TOTAL DAS DESPESAS											
RECEITA CORRENTE LÍQUIDA (RCL)											
TOTAL DAS DESPESAS / RCL (%)											

Nota: FONTE: Sistema: <Agape>, Unidade Responsável: <General Maynard>, Emissão: <09/06/2017> As 11:43:43.

VALMIR DE JESUS SANTOS
 PREFEITO MUNICIPAL

TATYANA DE SOUSA CRUZ
 CONTADORA CRC/SE Nº 7.798

MARCONES MILIO DE SOUZA
 SECRETÁRIO FINANÇAS

DANILO DOS SANTOS ROCHA
 SECRETÁRIO DE CONTROLE INTERNO

PREFEITURA MUNICIPAL DE GENERAL MAYNARD - SE
DEMONSTRATIVO SIMPLIFICADO DO RELATÓRIO RESUMIDO DA EXECUÇÃO ORÇAMENTÁRIA
 ORÇAMENTOS FISCAL E DA SEGURIDADE SOCIAL
 PERÍODO DE REFERÊNCIA <MARÇO Á ABRIL DE 2017>

RREO - Anexo XIV (LRF, Art. 48)

BALANÇO ORÇAMENTÁRIO		Até o Bimestre
RECEITAS		
Previsão Inicial		12.500.000,00
Previsão Atualizada		12.500.000,00
Receitas Realizadas		4377548,20
Déficit Orçamentário		4244375,38
Saldos de Exercícios Anteriores (Utilizados para Créditos Adicionais)		
DESPESAS		
Dotação Inicial		12.500.000,00
Créditos Adicionais		12.500.000,00
Dotação Atualizada		8.621.923,58
Despesas Empenhadas		4.052.678,49
Despesas Liquidadas		-4244375,38
Superávit Orçamentário		
	DESPESAS POR FUNÇÃO/SUBFUNÇÃO	Até o Bimestre
Despesas Empenhadas		8.621.923,58
Despesas Liquidadas		4.052.678,49
	RECEITA CORRENTE LÍQUIDA - RCL	Até o Bimestre
Receita Corrente Líquida		13.177.913,44
	RECEITAS E DESPESAS DOS REGIMES DE PREVIDÊNCIA	Até o Bimestre
Regime Geral de Previdência Social		
Receitas Previdenciárias Realizadas(D)		
Despesas Previdenciárias Liquidadas(II)		
Resultado Previdenciário (III) = (I - II)		
Regime Próprio de Previdência dos Servidores		
Receitas Previdenciárias Realizadas(IV)		
Despesas Previdenciárias Liquidadas(V)		
Resultado Previdenciário (VI) = (IV - V)		

RESULTADOS NOMINAL E PRIMÁRIO		Meta Fixada no Anexo de Metas Fiscais da LDO (a)	Resultado Apurado Até o Bimestre (b)	% em Relação à Meta (b/a)	
Resultado Nominal			554.916,51	#DIV/0!	
Resultado Primário			3.972.123,36	#DIV/0!	
RESTOS A PAGAR A PAGAR POR PODER E MINISTÉRIO PÚBLICO					
RESTOS A PAGAR PROCESSADOS	Inscrição	Cancelamento Até o Bimestre	Pagamento até o Bimestre	Saldo a Pagar	
Poder Executivo	702.345,80	-	-	702.345,80	
Poder Legislativo	702.345,80	-	-	702.345,80	
Poder Judiciário	-	-	-	-	
Ministério Público	-	-	-	-	
RESTOS A PAGAR NÃO-PROCESSADOS					
Poder Executivo	-	-	-	-	
Poder Legislativo	-	-	-	-	
Poder Judiciário	-	-	-	-	
Ministério Público	-	-	-	-	
TOTAL	702.345,80	-	-	702.345,80	
DESPESAS COM MANUTENÇÃO E DESENVOLVIMENTO DO ENSINO					
Mínimo Anual de <18% / 25%> das Receitas de Impostos na Manutenção e Desenvolvimento do Ensino	Valor Apurado Até o Bimestre	Limites Constitucionais Anuais		% Aplicado Até o Bimestre	
Mínimo Anual de 60% do FUNDEB na Remuneração do Magistério com Ensino Fundamental e Médio	444.017,50	% Mínimo a Aplicar no Exercício		31,42%	
Mínimo Anual de 60% do FUNDEB na Remuneração do Magistério com Educação Infantil e Ensino Fundamental	551.604,32	<18% / 25%>		79,30%	
Complementação da União ao FUNDEB		60%			
		RS4.500.000,00			
RECEITAS DE OPERAÇÕES DE CRÉDITO E DESPESAS DE CAPITAL					
Receita de Operação de Crédito	Valor Apurado Até o Bimestre		Saldo não realizado		
Despesa de Capital Líquida					
PROJEÇÃO ATUARIAL DOS REGIMES DE PREVIDÊNCIA					
Exercício		10º Exercício	20º Exercício	35º Exercício	
Regime Geral de Previdência Social					
Receitas Previdenciárias (I)					
Despesas Previdenciárias (II)					
Resultado Previdenciário (III) = (I - II)					
Regime Próprio de Previdência dos Servidores					
Receitas Previdenciárias (IV)					
Despesas Previdenciárias (V)					
Resultado Previdenciário (VI) = (IV - V)					


RECEITA DA ALIENAÇÃO DE ATIVOS E APLICAÇÃO DOS RECURSOS	Valor Apurado Até o Bimestre	Saldo a Realizar
---	------------------------------	------------------

Receita de Capital Resultante da Alienação de Ativos


Aplicação dos Recursos da Alienação de Ativos


DESPESAS COM AÇÕES E SERVIÇOS PÚBLICOS DE SAÚDE	Valor apurado Até o Bimestre	Limite Constitucional Anual	
		% Mínimo a Aplicar no Exercício	% Aplicado Até o Bimestre
Despesas com Ações e Serviços Públicos de Saúde executadas com recursos de impostos	675.443,33	15%	18,36%

DESPESAS DE CARÁTER CONTINUADO DERIVADAS DE PPP	Valor Apurado no Exercício Corrente
Total das Despesas / RCL (%)	


 VALMIR DE JESUS SANTOS
 PREFEITO MUNICIPAL


 TATYAMA DE SOUSA CRUZ
 CONTADORA CRC/SE Nº 7.798


 MARCONES MELO DE SOUZA
 SECRETÁRIO FINANÇAS


 DANILDO DOS SANTOS ROCHA
 SECRETÁRIO DE CONTROLE INTERNO