



PREFEITURA MUNICIPAL DE GENERAL MAYNARD
SECRETARIA MUNICIPAL DE SAÚDE
FUNDO MUNICIPAL DE SAÚDE

RELATÓRIO

ANUAL DE

GESTÃO

2022



ESTADO DE SERGIPE
PREFEITURA MUNICIPAL DE GENERAL MAYNARD
SECRETARIA MUNICIPAL DE SAÚDE

SUMÁRIO

1) INTRODUÇÃO	4
2) IDENTIFICAÇÃO	5
2.1. Informações Territoriais	5
2.2. Secretaria de Saúde	5
2.3. Informações da Gestão	5
2.4. Fundo de Saúde	6
2.5. Plano de Saúde	6
2.6. Informações sobre Regionalização	6
2.7. Conselho de Saúde	6
3) HISTÓRIA, GEOGRAFIA E ECONOMIA	7
4) CONSIDERAÇÕES DO SISTEMA DE SAÚDE	10
5) ATENÇÃO PRIMÁRIA EM SAÚDE (APS)	12
5.1. Composição da Estratégia Saúde da Família (ESF) e Equipes de Atenção Primária (EAP).....	13
6) AÇÕES DESENVOLVIDAS PELA DIRETORIA DE VIGILÂNCIA EM SAÚDE	13
6.1. Levantamento Rápido de Índices de infestação por <i>Aedes aegypti</i> (LIRAA)	13
6.2. Programa de Leishmaniose	14
6.5. Programa de Controle da Esquistossomose (PCE)	14
6.6. Sistema de Informação de Agravos de Notificação (SINAN) ..	14
7) TABELAS E GRÁFICOS DE PRODUÇÃO	15
7.1. Consultas médicas realizadas no período	15
7.2. Procedimentos de Enfermagem realizados no período	16
7.3. Procedimentos odontológicos realizados no período	17
7.4. Visitas dos Agentes de Saúde realizadas no período.....	18
7.5. Procedimentos individualizados realizados no período	19
7.6. Procedimentos consolidados realizados no período.....	20



ESTADO DE SERGIPE
PREFEITURA MUNICIPAL DE GENERAL MAYNARD
SECRETARIA MUNICIPAL DE SAÚDE

7.7. Resumo da Produção	21
7.8. Indicadores Previne Brasil	22
7.8.1. Comparativo Desempenho 2021/2022 (PREVINE BRASIL)	23
8) INDICADORES DE SAÚDE – MONITORAMENTO	25
9) DEMONSTRATIVO DA LEI DE RESPONSABILIDADE FISCAL.....	27
1º – RECEITAS RESULTANTES DE IMPOSTOS E TRANSFERÊNCIAS CONSTITUCIONAIS E LEGAIS	28
2º – DESPESAS COM AÇÕES E SERVIÇOS PÚBLICOS DE SAÚDE (ASPS) - POR SUBFUNÇÃO E CATEGORIA ECONÔMICA (RECURSOS PRÓPRIOS)	29
3º – APURAÇÃO DO CUMPRIMENTO DO LIMITE MÍNIMO PARA APLICAÇÃO EM ASPS.....	30
4º – CONTROLE DO VALOR REFERENTE AO PERCENTUAL MÍNIMO NÃO CUMPRIDO EM EXERCÍCIOS ANTERIORES PARA FINS DE APLICAÇÃO DOS RECURSOS VINCULADOS CONFORME ARTIGOS 25 E 26 DA LC 141/2012	30
5º – CONTROLE DE RESTOS A PAGAR CANCELADOS OU PRESCRITOS CONSIDERADOS PARA FINS DE APLICAÇÃO DA DISPONIBILIDADE DE CAIXA CONFORME ARTIGO 24§ 1º e 2º DA LC 141/2012	31
6º – RECEITAS ADICIONAIS PARA O FINANCIAMENTO DA SAÚDE NÃO COMPUTADAS NO CÁLCULO DO MÍNIMO.....	32
7º – DESPESAS COM SAÚDE POR SUBFUNÇÕES E CATEGORIA ECONÔMICA NÃO COMPUTADAS NO CÁLCULO DO MÍNIMO	32
8º – DESPESAS TOTAIS COM SAÚDE EXECUTADAS COM RECURSOS PRÓPRIOS E COM RECURSOS TRANSFERIDOS DE OUTROS ENTES.....	33
10) CONSIDERAÇÕES FINAIS	35
11) RELATÓRIO FOTOGRÁFICO.....	38



ESTADO DE SERGIPE
PREFEITURA MUNICIPAL DE GENERAL MAYNARD
SECRETARIA MUNICIPAL DE SAÚDE

1) INTRODUÇÃO

O Relatório Anual de Gestão (RAG) é o instrumento de planejamento que apresenta os desdobramentos das ações previstas e os resultados alcançados com a execução da Programação Anual de Saúde (PAS), apurados com base no conjunto de ações, metas e indicadores e orienta eventuais redirecionamentos que se fizerem necessários ao Plano Municipal de Saúde (PMS) e às Programações seguintes.

Visa também apresentar a efetividade e eficiência alcançadas na atenção integral à saúde, subsidiando atividades sob responsabilidade da respectiva esfera de gestão e visando o alcance dos objetivos do SUS e pretende instrumentalizar o Departamento de Controle e Auditoria, além de constituir-se em importante instrumento de controle social e de referência para a participação social na atuação em saúde.

A Secretaria Municipal de Saúde apresenta, nesta edição, o Relatório Anual de Gestão (RAG) referente ao exercício 2022, que explicita o desempenho da gestão municipal do SUS. Este relatório demonstra a execução anual das proposições dos departamentos sob gestão da saúde.

Consta do RAG, ora apresentado, uma consolidação de informações da execução física coletadas nas bases de dados oficiais do MS, com registros da atuação das áreas, como também da execução das ações e serviços públicos de saúde (ASPS).

Esses resultados devem ser debatidos de modo a permitir a avaliação da gestão municipal na operacionalização da política de saúde e na obtenção dos resultados alcançados, a partir da utilização de um modelo de gestão descentralizado e democrático.

Em síntese, o RAG 2022 apresenta os resultados alcançados pela Gestão Municipal do SUS no exercício e recomenda eventuais providências que se fizerem necessárias. Essas funções explicitam o desempenho da Secretaria Municipal de Saúde e os resultados físicos obtidos pela atuação governamental descentralizada, consolidando o desempenho anual das metas traçadas e a avaliação de seus indicadores, bem como recomendações para a melhoria da gestão.



ESTADO DE SERGIPE
PREFEITURA MUNICIPAL DE GENERAL MAYNARD
SECRETARIA MUNICIPAL DE SAÚDE

2) IDENTIFICAÇÃO

2.1. Informações Territoriais

UF	SE
Município	GENERAL MAYNARD
Região de Saúde	Nossa Senhora do Socorro
Área	20,22 Km ²
População (estimada 2021)	3.421 habitantes
Densidade Populacional	168 hab/km ²

Fonte: <https://cidades.ibge.gov.br/brasil/se/general-maynard/panorama>

2.2. Secretaria de Saúde

Nome do Órgão	Secretaria Municipal de Saude de General Maynard
Número CNES	6566669
CNPJ	11.498.627/0001-30
Endereço	Praça da Matriz, SN
Email	saude@generalmaynard.se.gov.br
Telefone	(79) 3268- 1245

Fonte: Cadastro Nacional de Estabelecimentos de Saúde (CNES)

2.3. Informações da Gestão

Prefeito	VALMIR DE JESUS SANTOS
Secretária de Saúde	GILBERTO SANTOS JUNIOR
E-mail secretário	juniorjrg22@gmail.com
Telefone secretário	(79) 9.9690-0571

Fonte: Sistema de Informações sobre Orçamentos Públicos em Saúde (SIOPS)



ESTADO DE SERGIPE
PREFEITURA MUNICIPAL DE GENERAL MAYNARD
SECRETARIA MUNICIPAL DE SAÚDE

2.4. Fundo de Saúde

Lei de criação	LEI 03/97
Data de criação	03/1997
CNPJ	11.498.627/0001-30
Natureza Jurídica	133-3 - Fundo Público da Administração Direta Municipal
Nome do Gestor do Fundo	GILBERTO SANTOS JUNIOR

Fonte: Sistema de Informações sobre Orçamentos Públicos em Saúde (SIOPS)

2.5. Plano de Saúde

Período do Plano de Saúde	2022-2025
Status do Plano	Aprovado conforme resolução Nº 04 de 30 de março de 2022

Fonte: Departamento de Informática do SUS (DATASUS)

2.6. Informações sobre Regionalização

Região de Saúde: Nossa Senhora do Socorro

2.7. Conselho de Saúde

Instrumento Legal de Criação	LEI 02/97
Endereço	R. CORONEL FAUSTO ALVES
E-mail do presidente	cms@generalmaynard.se.gov.br
Telefone	(79) 9.9944-9593
Nome do Presidente	TEREZA VICTOR DA SILVA NUNES



ESTADO DE SERGIPE
PREFEITURA MUNICIPAL DE GENERAL MAYNARD
SECRETARIA MUNICIPAL DE SAÚDE

3) HISTÓRIA, GEOGRAFIA E ECONOMIA

Existem duas versões para explicar a ocupação do território que hoje pertence ao município: na primeira delas, segundo estórias populares, o povoado "Marcação" (que viria a se tornar General Maynard) surgiu no início do século XIX, na divisa entre as terras de Japarutuba com o Catete, às margens do rio Papatu (atual Japarutuba); na época o local era ponto de encontro de tropeiros que viajavam por Santo Amaro, Laranjeiras, Maruim, Aracaju e Propriá; daí o nome "Marcação". A localidade não era desabitada pois existiam vários engenhos de açúcar, mas foram os moradores dos municípios vizinhos, que chegavam pela estrada até a marcação dos tropeiros quem formaram a primeira povoação, construindo seus casebres à margem dessa estrada. Em outra versão descrita por historiadores, o povoado Marcação teve início no final do século XVIII, na fase de ascensão do açúcar; o rico solo da região atraiu fazendeiros para o cultivo da cana-de-açúcar, os trabalhadores das fazendas e engenhos se instalaram nas proximidades atraindo ainda pequenos comerciantes para a localidade.

No início do século XX a localidade era relativamente desenvolvida, em 1917 foi criada a primeira escola pública; em 1921 o padre João de Deus tomou a frente na construção da Igreja Matriz dedicada a São João Batista. Antes mesmo da construção da igreja já havia uma cruz de madeira (o Cruzeiro) em frente ao seu terreno, ninguém sabe ao certo que a construiu, se fiéis ou jesuítas da região, mas a mesma deu origem a uma festa tradicional na região, a "Festa do Cruzeiro".



ESTADO DE SERGIPE
PREFEITURA MUNICIPAL DE GENERAL MAYNARD
SECRETARIA MUNICIPAL DE SAÚDE

A localidade Marcação pertencia ao município de Rosário do Catete e era bastante populoso à época de sua emancipação (cujos motivos foram políticos); a divisão de votos entre lideranças políticas era o grande motivo da criação de vários municípios nessa época, e Marcação que geralmente decidia as eleições de Rosário do Catete não foi exceção. Acatado pela Assembleia Legislativa Estadual e sancionado pelo Governo estadual foi elevado à categoria de município com a denominação de General Maynard, pela lei estadual nº 1229, de 21 de novembro de 1963, desmembrado de Rosário do Catete. O nome do município foi uma homenagem a Augusto Maynard Gomes, general do exército brasileiro, nascido no Engenho Campo Redondo em Marcação que foi interventor, governador e senador por Sergipe. Na época seus moradores ficaram revoltados por não terem sido consultados a respeito da mudança do nome da cidade.

Somente nas décadas de 50 e 60 do século XX é que outros marcos de desenvolvimento chegaram à região, como a energia elétrica e a caixa D'água municipal, o primeiro posto médico, o mercado municipal e o posto policial.

Geografia

O município apresenta temperatura média anual de 25 °C e precipitação média de chuvas de 1400mm/ano, mas intensos no período de março a agosto (outono-inverno). Seu relevo é representado por colinas, áreas tabulares, e relevo plano formado por depósitos sedimentares costeiros e das bacias da região; com vegetação de capoeira, caatinga e mata. O município encontra-se na bacia do rio Japarutuba, com o Riachão e o Siriri como outros principais rios da região.



ESTADO DE SERGIPE
PREFEITURA MUNICIPAL DE GENERAL MAYNARD
SECRETARIA MUNICIPAL DE SAÚDE

Economia

As principais receitas do município são geradas pela agricultura (coco e principalmente a cana-de-açúcar), pecuária (bovinos e equinos), avicultura (galináceos) e mineração (exploração de petróleo e gás). De localização pouco privilegiada e distante do acesso à BR 101, O município tem apresentado um desenvolvimento lento nos últimos anos, os grandes produtores agrícolas e pecuaristas sequer residem na cidade, seus habitantes em parte se empregam na prefeitura do município ou comércio e serviços de Carmópolis.

Fonte: https://pt.wikipedia.org/wiki/General_Maynard



ESTADO DE SERGIPE
PREFEITURA MUNICIPAL DE GENERAL MAYNARD
SECRETARIA MUNICIPAL DE SAÚDE

4) CONSIDERAÇÕES DO SISTEMA DE SAÚDE

Uma das diretrizes do SUS é trabalhar de forma regionalizada. Sendo assim, Sergipe foi dividido em sete regionais de Saúde (Aracaju, Nossa Senhora do Socorro, Propriá, Itabaiana, Estância, Lagarto e Nossa Senhora da Glória), cada região tem os seus aparelhos para atender os municípios vinculados, como os hospitais regionais, por exemplo.

O município pertence a Regional de Saúde de Nossa Senhora do Socorro e tem seu principal foco na Atenção Primária à Saúde (APS) que é o primeiro nível de atenção em saúde e se caracteriza por um conjunto de ações de saúde, no âmbito individual e coletivo, que abrange a promoção e a proteção da saúde, a prevenção de agravos, o diagnóstico, o tratamento, a reabilitação, a redução de danos e a manutenção da saúde com o objetivo de desenvolver uma atenção integral que impacte positivamente na situação de saúde das coletividades.

Trata-se da principal porta de entrada do SUS e do centro de comunicação com toda a Rede de Atenção dos SUS, devendo se orientar pelos princípios da universalidade, da acessibilidade, da continuidade do cuidado, da integralidade da atenção, da responsabilização, da humanização e da equidade. Isso significa dizer que a APS funciona como um filtro capaz de organizar o fluxo dos serviços nas redes de saúde, dos mais simples aos mais complexos.

No Brasil, a Atenção Primária é desenvolvida com o mais alto grau de descentralização e capilaridade, ocorrendo no local mais próximo da vida das pessoas. Há diversas estratégias governamentais relacionadas, sendo uma delas a Estratégia de Saúde da Família (ESF), que leva serviços multidisciplinares às comunidades por meio das Unidades de Saúde da Família (USF), por exemplo. Consultas, exames, vacinas e outros procedimentos são disponibilizados aos usuários nas USF. Esse trabalho é realizado nas Unidades de Saúde da Família (USF), nas Unidades Odontológicas, nas Academias de Saúde e outros equipamentos de saúde do município.



ESTADO DE SERGIPE
PREFEITURA MUNICIPAL DE GENERAL MAYNARD
SECRETARIA MUNICIPAL DE SAÚDE

OUTROS SERVIÇOS OFERECIDOS PELA SECRETARIA

Assistência Farmacêutica são fornecidos regularmente medicamentos da lista da RENAME (Relação Nacional de Medicamentos) e demais itens acrescentados mediante necessidade do usuário e solicitados com frequência pelos profissionais das ESF, obedecendo a fluxos e estoques planejados de medicamentos. A dispensação é realizada pelo sistema HÓRUS do Ministério da saúde o que qualifica a gestão da Assistência Farmacêutica e contribui para a ampliação do acesso aos medicamentos e da atenção à saúde prestada à população.

Cadastro e emissão do Cartão Nacional de Saúde (CNS) todos os munícipes podem solicitar a confecção do CNS de forma gratuita. O CNS é o documento de identificação do usuário do SUS. Este registro contém as informações dos pacientes da rede pública de saúde, o que possibilita a criação do histórico de atendimento de cada cidadão, por meio do acesso às Bases de Dados dos sistemas envolvidos neste histórico.

SETOR DE TRANSPORTES é um dos mais complexos setores da secretaria, a demanda sempre maior que a oferta causa um déficit na prestação do serviço. As crescentes solicitações tornam o serviço intenso, porém a Gestão vem buscando recursos federais para resolução do problema.

VIGILÂNCIA SANITÁRIA MUNICIPAL as ações de Vigilância Sanitária (VISA) devem promover e proteger a saúde da população e serem capazes de eliminar, diminuir ou prevenir riscos à saúde e intervir nos problemas sanitários decorrentes do meio ambiente, da produção, da circulação de bens e da prestação de serviços de interesse da saúde. São realizadas as ações pactuadas pelo município com o Ministério da Saúde e Secretaria de Estado da Saúde como, as atividades de inspeção, laudo de inspeção, fiscalização e inspeção das feiras livres e comércio local, coleta de água para análise no LACEN. Foi apresentado uma necessidade de ampliação do número de servidores no setor para melhor atendimento a demanda.



ESTADO DE SERGIPE
PREFEITURA MUNICIPAL DE GENERAL MAYNARD
SECRETARIA MUNICIPAL DE SAÚDE

□ VIGILÂNCIA EPIDEMIOLÓGICA MUNICIPAL tem como principal objetivo a obtenção contínua e oportuna de conhecimentos acerca dos componentes envolvidos com as condições de saúde e a ocorrência de doenças, visando oferecer apoio aos programas de prevenção, tanto no controle como na erradicação de doenças. São realizadas atividades e ações de controle de casos de tuberculose, hanseníase, doenças de notificação compulsória, diarreia, sífilis e HIV. Os servidores executam todas as ações de endemias como: LIRA (levantamento índice rápido), esquistossomose e leishmaniose, além de diversas atividades educativas de combate à dengue com a comunidade e com escolares.

5) ATENÇÃO PRIMÁRIA EM SAÚDE (APS)

A Estratégia de Saúde da Família na APS, como já visto, é a porta de entrada para o SUS, promove um cuidado multiprofissional possibilita a coordenação do cuidado e atendimento integral, é responsável pela resolução de 90% dos casos em saúde, favorece a aproximação da unidade de saúde com as famílias em diferentes territórios levando assim o atendimento e a assistência igualitária a todos.

Sendo assim a Atenção Primária à Saúde tem como característica as ações em saúde dentro de dois âmbitos; individual e coletivo, com o princípio de promover a prevenção da saúde, prevenção dos agravos, diagnósticos, tratamento, reabilitação, reeducação e redução de danos, desenvolvendo uma atenção coletiva que possibilite a percepção na situação de saúde populacional do nosso território.

As práticas de cuidados são desenvolvidas por meio de exercícios e práticas de cuidados participativas com o trabalho em equipe multiprofissional, desenvolvidas para a população em territórios definidos, assumindo assim a responsabilidade sanitária.

São utilizadas tecnologias em saúde que auxiliam no manejo e aproximação a essas famílias, respeitando a dinâmica de seus



ESTADO DE SERGIPE
PREFEITURA MUNICIPAL DE GENERAL MAYNARD
SECRETARIA MUNICIPAL DE SAÚDE

territórios, para que possam ser atendidas suas demandas, destacando-se os critérios de riscos e vulnerabilidade, acolhendo suas necessidades em saúde ou sofrimentos.

5.1. Composição da Estratégia Saúde da Família (ESF) e Equipes de Atenção Primária (EAP)

Em General Maynard atualmente atuam equipes de ESF e EAP nas zonas urbana e rural.

Cada ESF é composta por Médico (preferencialmente da especialidade medicina de família e comunidade), Enfermeiro (preferencialmente especialista em saúde da família), Auxiliar e/ou técnico de enfermagem, Agente comunitário de saúde (ACS), Agente de combate a Endemias (ACE), Cirurgião dentista e Auxiliar ou técnico em saúde bucal. Sendo recomendável em áreas de grande dispersão territorial, áreas de risco e vulnerabilidade social, a cobertura de 100% da população. Já as EAP têm composição diferente das equipes de Saúde da Família. A EAP é composta minimamente por médico e enfermeiro, preferencialmente especialistas em saúde da família, podendo cumprir uma carga horária de 20h ou 30h.

6) AÇÕES DESENVOLVIDAS PELA DIRETORIA DE VIGILÂNCIA EM SAÚDE

6.1. Levantamento Rápido de Índices de infestação por *Aedes aegypti* (LIRAA)

O Levantamento Rápido de Índices para *Aedes aegypti* consistem em um método simplificado para obtenção rápida de indicadores entomológico e permite conhecer a distribuição do vetor *Aedes aegypti*. O objetivo do LIRAA é identificar as áreas da cidade com maior proporção/ocorrência de focos do mosquito e os criadouros



ESTADO DE SERGIPE
PREFEITURA MUNICIPAL DE GENERAL MAYNARD
SECRETARIA MUNICIPAL DE SAÚDE

predominantes assim mapeando esses criadouros do mosquito transmissor em diferentes regiões do município.

6.2. Programa de Leishmaniose

São realizadas consultas veterinárias nas áreas rural e urbana mediante queixas de animais com erlichiose, desnutrição, escabiose, dermatites, cinomose e cães suspeitos de Leishmaniose (calazar), com prescrição de medicamento, acompanhamento dos animais em conformidade com protocolo em receituário.

6.5. Programa de Controle da Esquistossomose (PCE)

São realizamos atividades de coproscopia, através das visitas domiciliares na busca ativa em todos os domicílios das localidades trabalhadas com entrega de coletores de fezes e recolhimento no dia seguinte do material (fezes), para preparo e análise das lâminas e tratamento dos casos positivos para Esquistossomose e análise também de outras verminoses, nas zonas rural e urbana.

6.6. Sistema de Informação de Agravos de Notificação (SINAN)

O SINAN é alimentado, principalmente, pela notificação e investigação de casos de doenças e agravos que constam da lista nacional de doenças de notificação compulsória (Portaria de Consolidação nº 4, de 28 de Setembro de 2017, anexo V – Capítulo I.

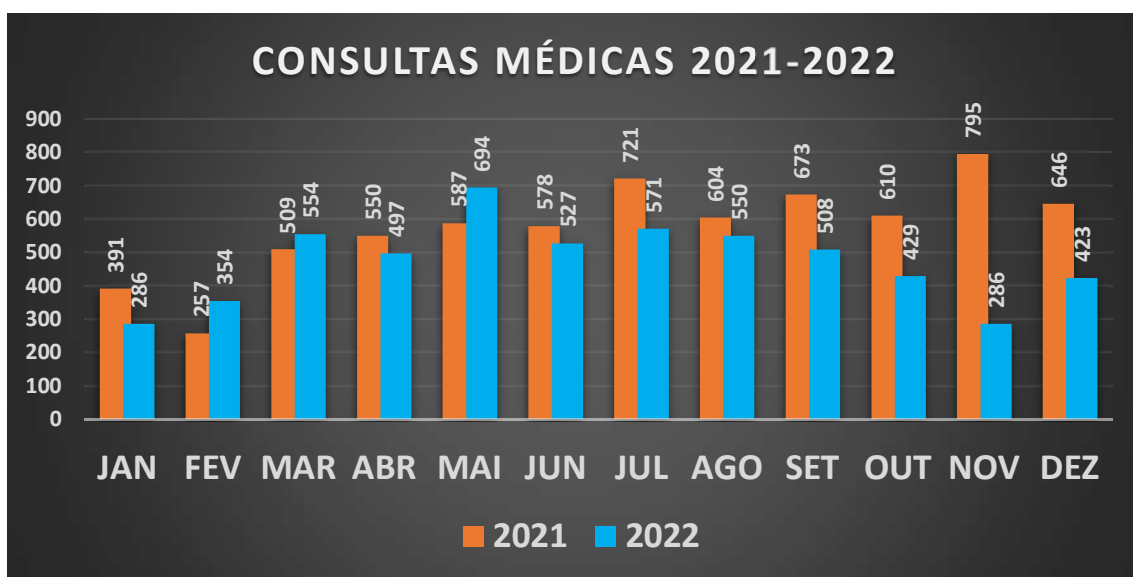


ESTADO DE SERGIPE
PREFEITURA MUNICIPAL DE GENERAL MAYNARD
SECRETARIA MUNICIPAL DE SAÚDE

7) TABELAS E GRÁFICOS DE PRODUÇÃO

7.1. Consultas médicas realizadas no período

EQUIPE	1º QUADRIMESTRE				2º QUADRIMESTRE				3º QUADRIMESTRE				Total
	JAN	FEV	MAR	ABR	MAI	JUN	JUL	AGO	SET	OUT	NOV	DEZ	
CSF JOSÉ EVANGELISTA	0	0	13	13	19	45	75	101	78	87	74	47	552
UBS JOSEFINA CARDOSO	286	354	541	484	675	482	496	449	430	342	212	376	5127
Total por Quadrimestre	1691				2342				1646				
Média do Quadrimestre	423				586				412				
Total Geral 2022	286	354	554	497	694	527	571	550	508	429	286	423	5679
Total Geral 2021	391	257	509	550	587	578	721	604	673	610	795	646	6921
Percentual 2022/2021	-26,9%	37,7%	8,8%	-9,6%	18,2%	-8,8%	-20,8%	-8,9%	-24,5%	-29,7%	-64,0%	-34,5%	-17,9%



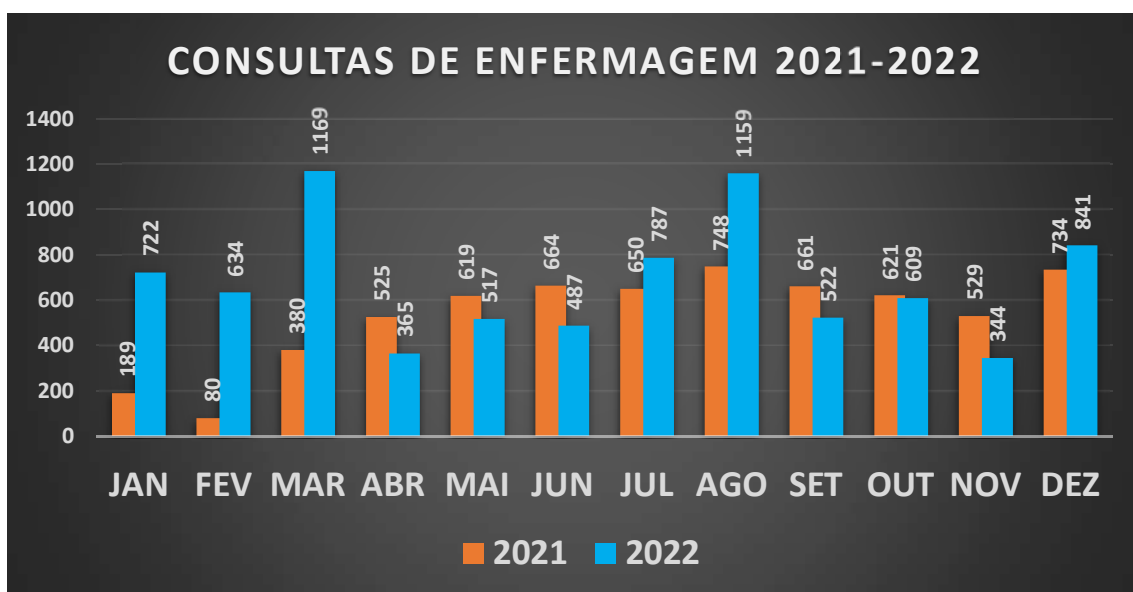
Observação: Foram realizadas 5.679 consultas no período, uma média de 473 consultas mensais. Houve decréscimo nos últimos meses do ano, com relação aos quadrimestres anteriores sendo no 3º quadrimestre apresentada uma produção parecida com o 1º, porém não seguiu o apresentado no 2º. No acumulado do ano a produção fechou com uma taxa de queda em torno de 17,9% com relação ao ano de 2021. A maior queda foi apresentada no mês de novembro e a maior alta na produção foi em maio com 694 consultas.



ESTADO DE SERGIPE
PREFEITURA MUNICIPAL DE GENERAL MAYNARD
SECRETARIA MUNICIPAL DE SAÚDE

7.2. Procedimentos de Enfermagem realizados no período

EQUIPE	1º QUADRIMESTRE				2º QUADRIMESTRE				3º QUADRIMESTRE				Total
	JAN	FEV	MAR	ABR	MAI	JUN	JUL	AGO	SET	OUT	NOV	DEZ	
CSF JOSÉ EVANGELISTA	41	37	96	55	47	44	39	88	51	44	43	19	604
UBS JOSEFINA CARDOSO	681	597	1073	310	470	443	748	1071	471	565	301	822	7552
Total por Quadrimestre	2890				2950				2316				
Média do Quadrimestre	723				738				579				
Total Geral 2022	722	634	1169	365	517	487	787	1159	522	609	344	841	8156
Total Geral 2021	189	80	380	525	619	664	650	748	661	621	529	734	6400
Percentual 2022/2021	282,0%	692,5%	207,6%	-30,5%	-16,5%	-26,7%	21,1%	54,9%	-21,0%	-1,9%	-35,0%	14,6%	27,4%



Observação: Foram realizadas 8.156 consultas/procedimentos no período. Uma média de 680 consultas/mês. Com relação ao 1º e 2º quadrimestres o 3º apresentou um pequeno decréscimo na produção desse indicador.

O mês de novembro apresentou uma queda bem acentuada com relação ao mesmo período de 2021, já dezembro houve crescimento na produção.

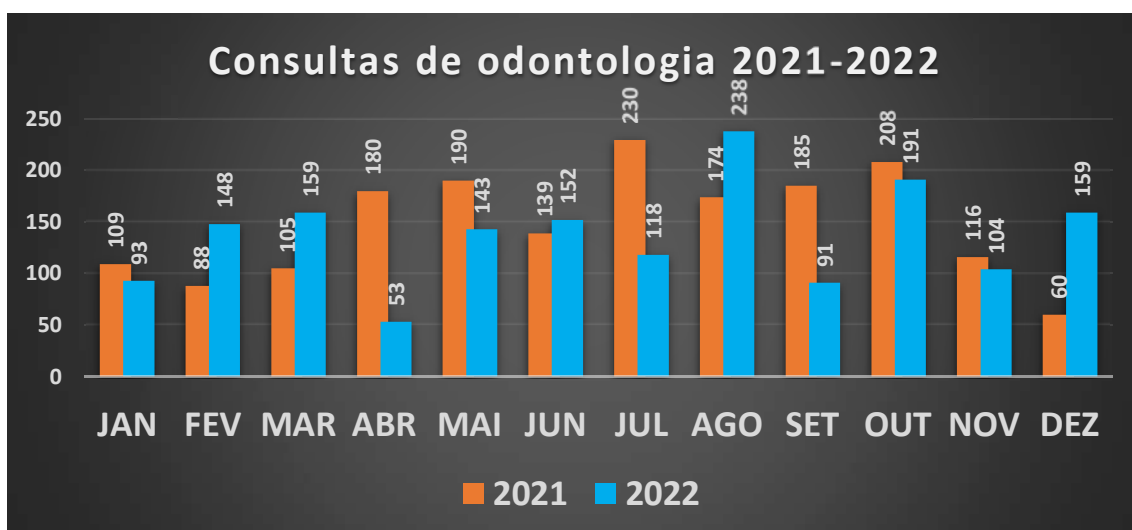
No acumulado do ano a produção apresentou crescimento de 27,4% no número de atendimentos de enfermagem.



ESTADO DE SERGIPE
PREFEITURA MUNICIPAL DE GENERAL MAYNARD
SECRETARIA MUNICIPAL DE SAÚDE

7.3. Procedimentos odontológicos realizados no período

EQUIPE	1º QUADRIMESTRE				2º QUADRIMESTRE				3º QUADRIMESTRE				Total
	JAN	FEV	MAR	ABR	MAI	JUN	JUL	AGO	SET	OUT	NOV	DEZ	
CSF JOSÉ EVANGELISTA	7	59	60	0	0	31	0	67	46	80	46	62	458
UBS JOSEFINA CARDOSO	86	89	99	53	143	121	118	171	45	111	58	97	1191
Total por Quadrimestre	453				651				545				
Média do Quadrimestre	113				163				136				
Total Geral 2022	93	148	159	53	143	152	118	238	91	191	104	159	1649
Total Geral 2021	109	88	105	180	190	139	230	174	185	208	116	60	1784
Percentual 2021/2022	-14,7%	68,2%	51,4%	-70,6%	-24,7%	9,4%	-48,7%	36,8%	-50,8%	-8,2%	-10,3%	165,0%	-7,6%



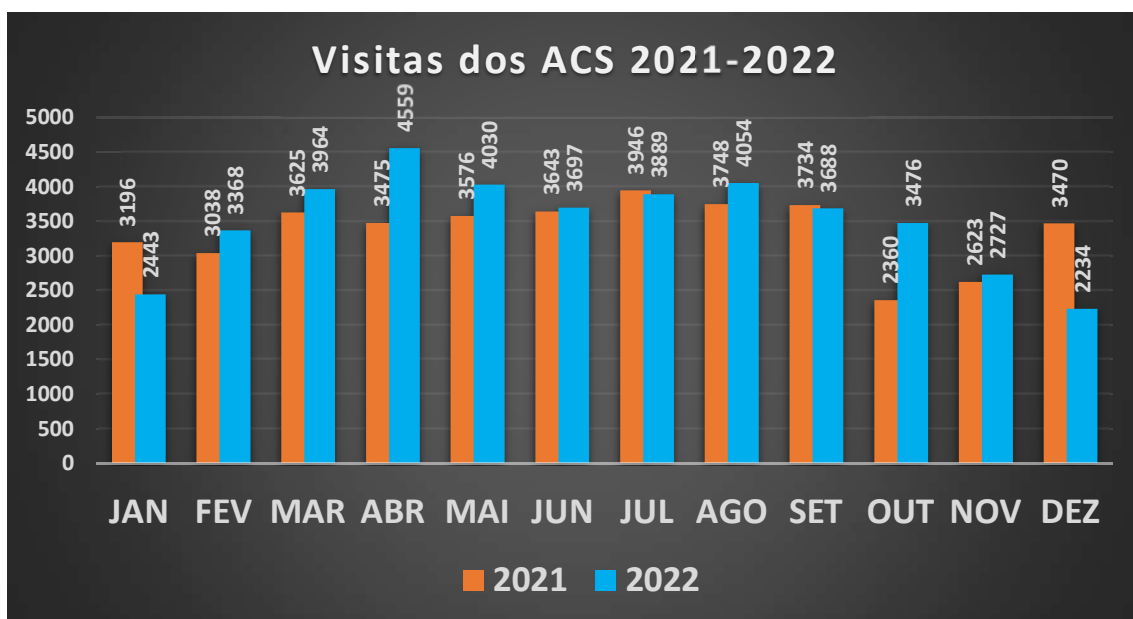
Observação: Foram realizados 1.649 procedimentos odontológicos em uma média de 137 atendimentos/mês. O 3º quadrimestre apresentou uma queda de produção nos meses de setembro a novembro, sendo que no mês de dezembro o crescimento foi de 165% em relação ao ano anterior, fechando o acumulado do ano com um pequeno decréscimo de 7,6% em relação a 2021.



ESTADO DE SERGIPE
PREFEITURA MUNICIPAL DE GENERAL MAYNARD
SECRETARIA MUNICIPAL DE SAÚDE

7.4. Visitas dos Agentes de Saúde realizadas no período

EQUIPE	1º QUADRIMESTRE				2º QUADRIMESTRE				3º QUADRIMESTRE				Total
	JAN	FEV	MAR	ABR	MAI	JUN	JUL	AGO	SET	OUT	NOV	DEZ	
UBS JOSEFINA CARDOSO	2443	3368	3964	4559	4030	3697	3889	4054	3688	3476	2727	2234	42129
Total por Quadrimestre	14334				15670				12125				
Média do Quadrimestre	3584				3918				3031				
Total Geral 2022	2443	3368	3964	4559	4030	3697	3889	4054	3688	3476	2727	2234	42129
Total Geral 2021	3196	3038	3625	3475	3576	3643	3946	3748	3734	2360	2623	3470	40434
Percentual 2021/2022	-23,6%	10,9%	9,4%	31,2%	12,7%	1,5%	-1,4%	8,2%	-1,2%	47,3%	4,0%	-35,6%	4,2%



Observação: Foram realizadas mais de 42 mil visitas pelos Agentes Comunitários de Saúde no período analisado. Em média foram 3.511 visitas/mês, sendo setembro e dezembro com baixas na produção e outubro e novembro com crescimento.

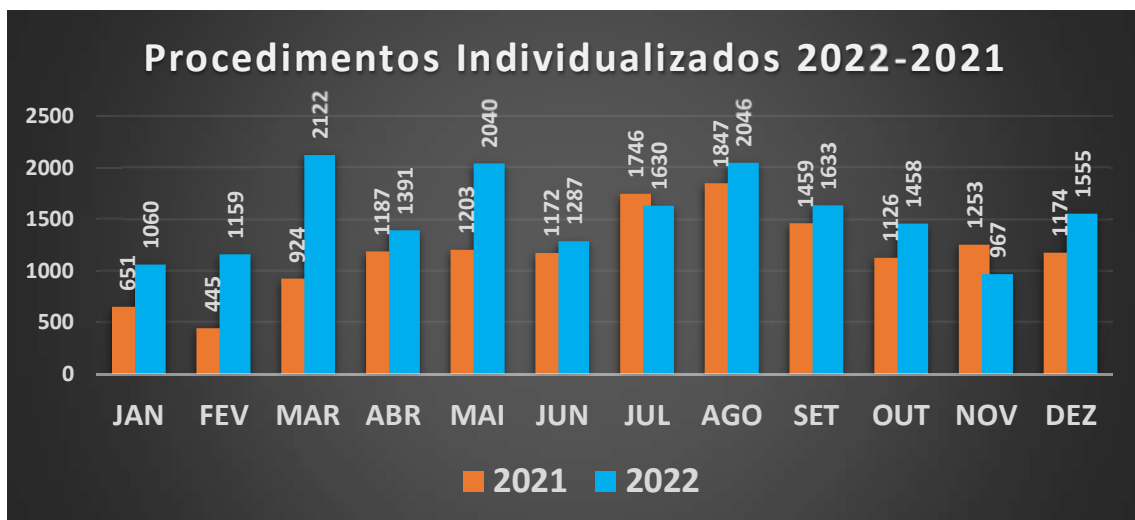
No acumulado do ano fechou a produção, como já visto anteriormente, com 42.129 visitas um aumento de 4,2% em relação a 2021.



ESTADO DE SERGIPE
PREFEITURA MUNICIPAL DE GENERAL MAYNARD
SECRETARIA MUNICIPAL DE SAÚDE

7.5. Procedimentos individualizados realizados no período

EQUIPE	1º QUADRIMESTRE				2º QUADRIMESTRE				3º QUADRIMESTRE				Total
	JAN	FEV	MAR	ABR	MAI	JUN	JUL	AGO	SET	OUT	NOV	DEZ	
ACADEMIA DA SAÚDE	90	274	184	138	262	75	74	158	217	68	28	65	1633
CSF JOSÉ EVANGELISTA	136	131	252	140	138	127	128	258	221	193	172	122	2018
UBS JOSEFINA CARDOSO	834	754	1686	1113	1640	1085	1428	1630	1195	1197	767	1368	14697
Total por Quadrimestre	5732				7003				5613				
Média do Quadrimestre	1433				1751				1403				
Total Geral 2022	1060	1159	2122	1391	2040	1287	1630	2046	1633	1458	967	1555	18348
Total Geral 2021	651	445	924	1187	1203	1172	1746	1847	1459	1126	1253	1174	14187
Percentual 2022/2021	62,8%	160,4%	129,7%	17,2%	69,6%	9,8%	-6,6%	10,8%	11,9%	29,5%	-22,8%	32,5%	29,3%



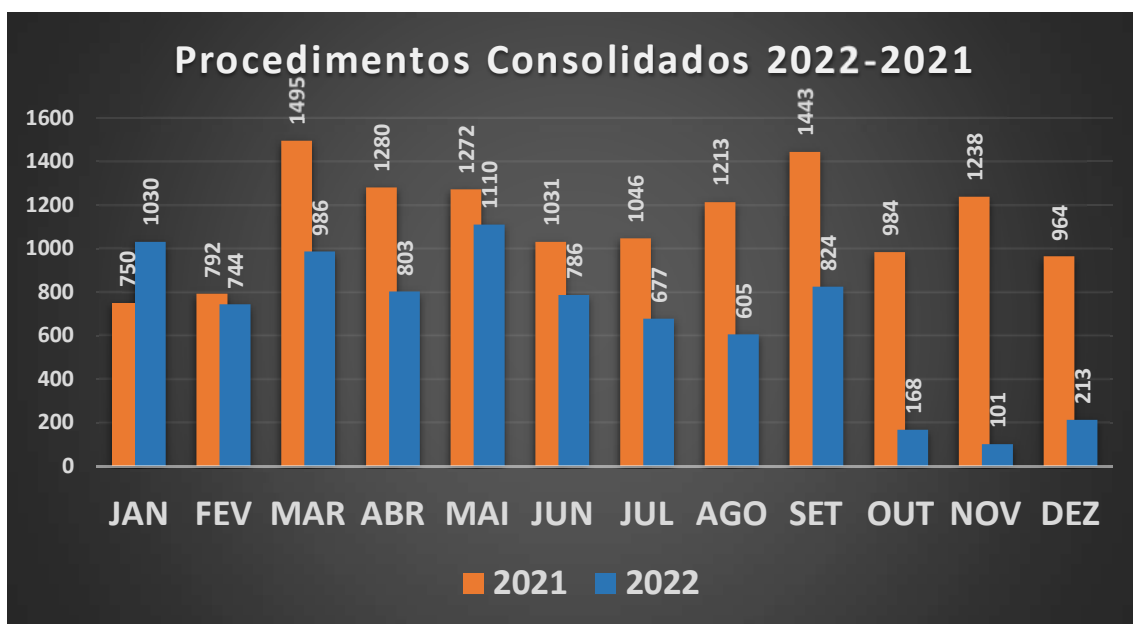
Observação: No período mais de 18.348 procedimentos individualizados foram realizados, representando uma média de 1.529 mensais. Fechamos o período com crescimentos na produção desses serviços nos meses de setembro, outubro e dezembro e apenas novembro apresentando um decréscimo. Foram curativos, coletas para exame de lâmina, administração de medicamentos, testes rápidos para detecção de sífilis, HIV e hepatite C, retirada de pontos, aferição de pressão arterial, entre outros realizados nas Unidades de Saúde do município. No acumulado do ano o crescimento foi de mais de 29% na produção desses serviços.



ESTADO DE SERGIPE
PREFEITURA MUNICIPAL DE GENERAL MAYNARD
SECRETARIA MUNICIPAL DE SAÚDE

7.6. Procedimentos consolidados realizados no período

EQUIPE	1º QUADRIMESTRE				2º QUADRIMESTRE				3º QUADRIMESTRE				Total
	JAN	FEV	MAR	ABR	MAI	JUN	JUL	AGO	SET	OUT	NOV	DEZ	
Aferição de PA	527	472	468	340	472	366	301	298	415	57	0	56	3772
Aferição de temperatura	204	43	73	110	193	133	116	51	65	41	27	59	1115
Coleta p/ ex. laboratorial	0	1	0	0	0	0	1	0	0	0	0	0	2
Curativo simples	20	9	15	13	36	18	20	0	0	0	0	0	131
Glicemia capilar	47	83	79	41	104	45	39	59	55	2	0	14	568
Medição de altura	0	11	40	10	0	1	1	24	70	0	2	0	159
Medição de peso	232	125	311	289	305	223	199	173	219	68	72	84	2300
Total por Quadrimestre	3563				3178				1306				
Média do Quadrimestre	891				795				327				
Total Geral 2022	1030	744	986	803	1110	786	677	605	824	168	101	213	8047
Total Geral 2021	750	792	1495	1280	1272	1031	1046	1213	1443	984	1238	964	13508
Percentual 2021/2022	37,3%	-6,1%	-34,0%	-37,3%	-12,7%	-23,8%	-35,3%	-50,1%	-42,9%	-82,9%	-91,8%	-77,9%	-40,4%



Observação: Foram realizados 2.682 procedimentos consolidados no período. Houve uma queda substancial na produção desses procedimentos no ano de 2022.

Apenas o mês de janeiro apresentou crescimento sendo que nos meses subsequentes apresentaram-se quedas constantes o que trouxe, no acumulado do ano, uma queda de produção de 40,4%.

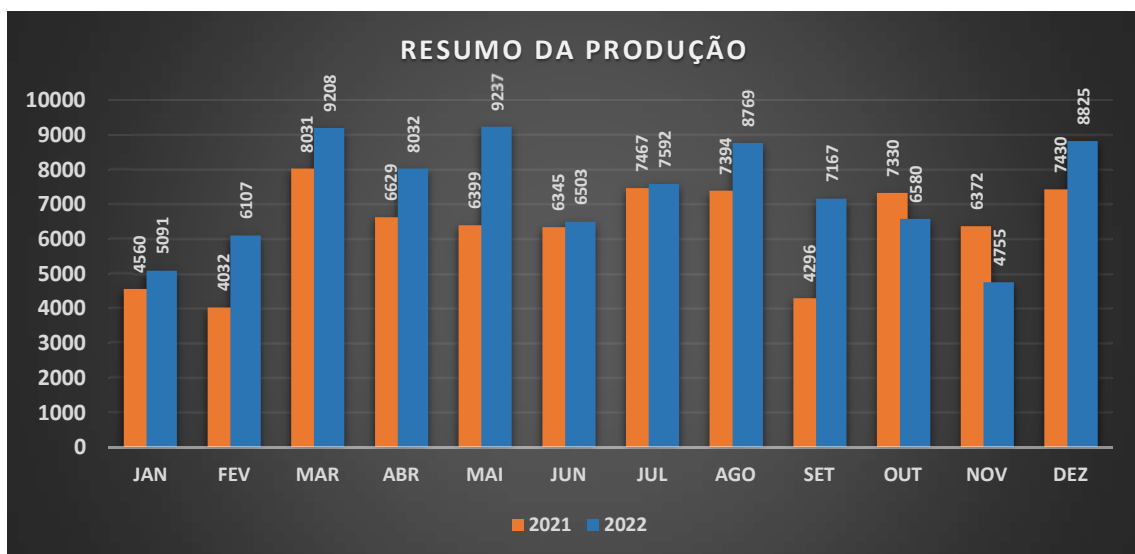
Serão realizadas oficinas de capacitação e discussão entre as equipes para verificar um plano de ação que possa reverter esses números para planejamento de 2023.



ESTADO DE SERGIPE
PREFEITURA MUNICIPAL DE GENERAL MAYNARD
SECRETARIA MUNICIPAL DE SAÚDE

7.7. Resumo da Produção

EQUIPE	1º QUADRIMESTRE				2º QUADRIMESTRE				3º QUADRIMESTRE				Total
	JAN	FEV	MAR	ABR	MAI	JUN	JUL	AGO	SET	OUT	NOV	DEZ	
Cadastro domiciliar e territorial	25	9	35	9	4	1	21	14	8	4	7	17	154
Cadastro individual	335	287	208	176	252	76	233	191	103	92	169	3332	5454
TOTAL 1	360	296	243	185	256	77	254	205	111	96	176	3349	5608
Atendimento domiciliar	5	6	6	0	17	5	10	4	23	31	17	25	149
Atendimento individual	1104	1035	1800	920	1393	1192	1596	1971	1303	1274	702	1395	15685
Atendimento odontológico individual	93	148	159	53	143	152	118	238	91	191	104	159	1649
Atividade coletiva	8	12	17	17	26	55	12	21	18	15	12	3	216
Avaliação de elegibilidade e admissão	0	0	0	0	0	0	0	0	0	0	0	0	0
Marcadores de consumo alimentar	0	0	860	855	1212	0	0	0	0	0	0	0	2927
Procedimentos individualizados	1060	1159	2122	1391	2040	1287	1630	2046	1633	1422	939	1545	18274
Síndrome neurológica por Zika / Microcefalia	0	0	0	0	0	0	0	0	0	0	0	0	0
Vacinação	17	83	37	52	120	38	83	230	300	75	78	115	1228
Visita domiciliar e territorial	2444	3368	3964	4559	4030	3697	3889	4054	3688	3476	2727	2234	42130
TOTAL 2	4731	5811	8965	7847	8981	6426	7338	8564	7056	6484	4579	5476	82258
Total por Quadrimestre	28438				32101				27327				
Média do Quadrimestre	7110				8025				6832				
Total Geral 2022	5091	6107	9208	8032	9237	6503	7592	8769	7167	6580	4755	8825	87866
Total Geral 2021	4560	4032	8031	6629	6399	6345	7467	7394	4296	7330	6372	7430	76285
Percentual 2022/2021	11,6%	51,5%	14,7%	21,2%	44,4%	2,5%	1,7%	18,6%	66,8%	-10,2%	-25,4%	18,8%	15,2%



Acima é mostrado o quadro de resumo da produção referente ao ano de 2022.

No geral o município fez mais de 87.800 procedimentos em ações e serviços públicos de saúde (ASPS) o que proporcionou um crescimento de 15,2% no acumulado do ano apresentando produção positiva em 10 meses do ano.

Esse número identifica apenas o registrado no sistema e-sus da Atenção Primária e não contabiliza outras ações que são registradas nos outros sistemas do Ministério da Saúde.



ESTADO DE SERGIPE
PREFEITURA MUNICIPAL DE GENERAL MAYNARD
SECRETARIA MUNICIPAL DE SAÚDE

7.8. Indicadores Previne Brasil

O programa Previne Brasil foi instituído pela Portaria nº 2.979, de 12 de novembro de 2019. Esse modelo de financiamento altera algumas formas de repasse das transferências para os municípios, que passam a ser distribuídas com base em três critérios: capitação ponderada, pagamento por desempenho e incentivo para ações estratégicas.

A proposta tem como princípio a estruturação de um modelo de financiamento focado em aumentar o acesso das pessoas aos serviços da Atenção Primária e o vínculo entre população e equipe, com base em mecanismos que induzem à responsabilização dos gestores e dos profissionais pelas pessoas que assistem. O Previne Brasil equilibra valores financeiros per capita referentes à população efetivamente cadastrada nas equipes de Saúde da Família (eSF) e de Atenção Primária (eAP), com o grau de desempenho assistencial das equipes somado a incentivos específicos

Um dos componentes que fazem parte da transferência mensal aos municípios é o pagamento por desempenho. Para definição do valor a ser transferido neste componente, serão considerados os resultados alcançados em um conjunto de indicadores que serão monitorados e avaliados no trabalho das equipes (eSF/eAP).

Esse modelo tem como vantagem o aumento, no registro, das informações e da qualidade dos dados produzidos nas equipes. O monitoramento desses indicadores vai permitir avaliação do acesso, da qualidade e da resolutividade dos serviços prestados pelas equipes de Saúde da Família e de Atenção Primária, viabilizando, assim, a implementação de medidas de aprimoramento das ações no âmbito da Atenção Primária à Saúde, além de ser um meio de dar mais transparência aos investimentos na área da saúde para a sociedade. Os indicadores de pagamento por desempenho serão monitorados individualmente a cada quadrimestre, e seus resultados terão efeitos financeiros a partir de janeiro de 2022.



ESTADO DE SERGIPE
PREFEITURA MUNICIPAL DE GENERAL MAYNARD
SECRETARIA MUNICIPAL DE SAÚDE

7.8.1. Comparativo Desempenho 2021/2022 (PREVINE BRASIL)

Ministério da Saúde MS
 Secretaria de Atenção Primária à Saúde SAPS
 Departamento de Saúde da família DESF
 Painel Indicador
 Estratégia eSUS- AB

Município: GENERAL MAYNARD - SE

Dados Preliminares:
 Dados sujeitos à alteração

METAS	LEGENDA				
	VERMELHO	AMARELO	VERDE	AZUL	
PRÉ NATAL	45%	<18%	>18% e <31%	>31% e <45%	>45%
SIFILIS/HIV	60%	<24%	>24% e <42%	>42% e <60%	>60%
ATEND. SB	60%	<24%	>24% e <42%	>42% e <60%	>60%
EX. CITOP.	40%	<16%	>16% e <28%	>28% e <40%	>40%
PÓLIO/PENTA	95%	<38%	>38% e <67%	>67% e <95%	>95%
HIPERTENSO	50%	<20%	>20% e <35%	>35% e <50%	>50%
DIABÉTICO	50%	<20%	>20% e <35%	>35% e <50%	>50%

Nome UBS	PERÍODO	Pré-Natal (6 consultas)	Pré-Natal (Sífilis e HIV)	Gestantes Saúde Bucal	Cobertura Citopatológico	Cobertura de Pólio e Penta	Hipertensão (PA Aferida)	Diabetes (Hemoglobina Glicada)
UBS JOSEFINA CARDOSO DA SILVA	1Q 2021	33%	67%	60%	20%	X	1%	9%
	2Q 2021	57%	86%	71%	19%	X	1%	74%
	3Q 2021	100%	100%	100%	21%	X	43%	73%
	1Q 2022	40%	100%	100%	26%	100%	52%	33%
	2Q 2022	67%	100%	100%	42%	40%	54%	33%
	3Q 2022	40%	100%	100%	57%	83%	57%	36%

UBS JOSEFINA CARDOSO DA SILVA	PERÍODO	Pré-Natal (6 consultas)	Pré-Natal (Sífilis e HIV)	Gestantes Saúde Bucal	Cobertura Citopatológico	Cobertura de Pólio e Penta	Hipertensão (PA Aferida)	Diabetes (Hemoglobina Glicada)
INE 2203308	1Q 2021	X	X	X	X	X	X	X
	2Q 2021	0%	0%	0%	0%	X	0%	0%
	3Q 2021	50%	100%	100%	8%	X	16%	8%
	1Q 2022	0%	100%	100%	23%	100%	41%	8%
	2Q 2022	0%	0%	0%	38%	67%	33%	11%
	3Q 2022	0%	0%	0%	50%	0%	30%	20%

CSF JOSE EVANGELISTA DOS SANTOS	PERÍODO	Pré-Natal (6 consultas)	Pré-Natal (Sífilis e HIV)	Gestantes Saúde Bucal	Cobertura Citopatológico	Cobertura de Pólio e Penta	Hipertensão (PA Aferida)	Diabetes (Hemoglobina Glicada)
INE 1691732	1Q 2021	33%	33%	33%	14%	X	0%	3%
	2Q 2021	0%	100%	80%	7%	X	0%	8%
	3Q 2021	50%	100%	50%	20%	X	12%	25%
	1Q 2022	0%	0%	0%	29%	50%	30%	23%
	2Q 2022	100%	100%	100%	41%	67%	36%	37%
	3Q 2022	100%	100%	100%	61%	0%	41%	39%

GENERAL MAYNARD	PERÍODO	Pré-Natal (6 consultas)	Pré-Natal (Sífilis e HIV)	Gestantes Saúde Bucal	Cobertura Citopatológico	Cobertura de Pólio e Penta	Hipertensão (PA Aferida)	Diabetes (Hemoglobina Glicada)
MÉDIA DO MUNICÍPIO	1Q 2021	35%	65%	59%	22%	9%	0%	6%
	2Q 2021	42%	89%	74%	19%	43%	0%	65%
	3Q 2021	78%	100%	89%	22%	42%	37%	67%
	1Q 2022	36%	100%	100%	26%	88%	48%	30%
	2Q 2022	70%	100%	100%	42%	50%	51%	32%
	3Q 2022	33%	67%	67%	57%	83%	54%	36%



ESTADO DE SERGIPE
PREFEITURA MUNICIPAL DE GENERAL MAYNARD
SECRETARIA MUNICIPAL DE SAÚDE

ISF - Indicador Sintético Final
IBGE: 280250
Município: GENERAL MAYNARD - SE
Quadrimestre: 2022 Q3

Indicadores	Resultado do indicador	Meta	Pontuação do Indicador	Ponderação	Resultado Ponderado	ISF	% do incentivo financeiro
Proporção de gestantes com pelo menos 6 (seis) consultas pré-natal realizadas, sendo a 1ª (primeira) até a 12ª (décima segunda) semana de gestação	33%	45%	7,33	1	7,33	9,2	94,81%
Proporção de gestantes com realização de exames para sífilis e HIV	67%	60%	10	1	10		
Proporção de gestantes com atendimento odontológico realizado	67%	60%	10	2	20		
Proporção de mulheres com coleta de citopatológico na APS	57%	40%	10	1	10		
Proporção de crianças de 1 (um) ano de idade vacinadas na APS contra Difteria, Tétano, Coqueluche, Hepatite B, infecções causadas por haemophilus influenzae tipo b e Poliomielite inativada	83%	95%	8,74	2	17,48		
Proporção de pessoas com hipertensão, com consulta e pressão arterial aferida no semestre	54%	50%	10	2	20		
Proporção de pessoas com diabetes, com consulta e hemoglobina glicada solicitada no semestre	36%	50%	7,2	1	7,2		

No 3º quadrimestre de 2022 o município alcançou o Indicador Sintético Final de 9,2 ficando com uma pontuação de 94,81% para obtenção do incentivo financeiro.

General Maynard está entre os municípios de melhor desempenho no estado, isso devido a um trabalho de monitoramento e melhoramento na inserção das informações com codificação e registro das ASPs no Sistema.



ESTADO DE SERGIPE
PREFEITURA MUNICIPAL DE GENERAL MAYNARD
SECRETARIA MUNICIPAL DE SAÚDE

8) INDICADORES DE SAÚDE – MONITORAMENTO

MUNICÍPIO
GENERAL MAYNARD
ANO: 2022

Indicadores	RESULTADOS	
	Nº absoluto	Taxa/Proporção/Razão
POPULAÇÃO 2021: 3.421 HABITANTES		
ÓBITO PREMATURO 30 A 69 DCNT/TAXA ÓBITO PREMATURO 30 A 69 DCNT	3	186,68
ÓBITOS EM MULHERES EM IDADE FÉRTIL 10 A 49 INVESTIGADOS/PROPORÇÃO	0	0,00%
ÓBITOS EM MULHERES EM IDADE FÉRTIL 10 A 49	0	
ÓBITOS CAUSAS BAS DEFINIDAS/PROPORÇÃO	17	94,44%
PROPORÇÃO DE VACINAS PARA CRIANÇAS < 2 ANOS	4	100,00%
PROPORÇÃO DE CASOS DE DOENÇAS NOTIFICAÇÃO COMPULSÓRIA IMEDIATA (DNCI) ENCERRADA EM 60 DIAS	0	0,00%
PROPORÇÃO DE CURA DE CASOS NOVOS DE HANSENÍASE NOS ANOS DA COORTE	0	0,00%
TAXA DE DETECÇÃO DE HANSENÍASE EM < 15 ANOS POR 100 MIL HABITANTES	0	0,00
Nº DE CASOS NOVOS DE SÍFILIS CONGÊNITA EM < ANO	0	
Nº DE CASOS DE AIDS < 5 ANOS	0	
Nº CASOS NOVOS AIDS 15 A 24/TAXA DE DETECÇÃO DE CASOS DE AIDS EM JOVENS (15 A 24 ANOS)	0	0,00
Nº CASOS NOVO/TAXA DE DETECÇÃO DE CASOS DE TUBERCULOSE	0	0,0
Nº CURA TB LAB/PERCENTUAL DE CURA DE CASOS NOVOS DE TUBERCULOSE CONFIRMADOS LABORATORIALM	1	50,00%
PROPORÇÃO DE EXAMES PARA HIV REALIZADOS EM CASOS NOVOS DE TUBERCULOSE	0	0,00%
Nº ICSAB/PROPORÇÃO DE ICSAB	8	14,55%
ÓBITOS INFANTIS/TAXA DE MORTALIDADE INFANTIL	1	37,04
ÓBITOS NEOPRECOCE/TAXA DE MORTALIDADE NEONATAL PRECOCE	0	0,00
ÓBITOS NEOTARDIOS/TAXA DE MORTALIDADE NEONATAL TARDIO	1	37,04
ÓBITOS PÓS-NEONATAL/TAXA DE MORTALIDADE PÓS-NEONATAL	0	0,00
ÓBITOS DE 1 A 4 ANOS/TAXA DE MORTALIDADE INFANTIL DE 1 A 4 ANOS	0	0,00
PROPORÇÃO DE NASCIDOS VIVOS DE MÃES COM 7 OU MAIS CONSULTAS DE PRÉ-NATAL	23	85,19%



ESTADO DE SERGIPE
PREFEITURA MUNICIPAL DE GENERAL MAYNARD
SECRETARIA MUNICIPAL DE SAÚDE

PARTO NORMAL NO SUS E SAÚDE SUPLEMENTAR/PROPORÇÃO	16	59,26%
GRAVIDEZ NA ADOLESC ENTRE A FAIXA ETÁRIA DE 10 A 19 ANOS/PROPORÇÃO	5	18,52%
EXAME CITOPATOLÓGICO DO COLO DO ÚTERO EM MULHERES DE 25 A 64 ANOS/RAZÃO	172	0,53
MAMOGRAFIA DE RASTREAMENTO EM MULHERES DE 50 A 69 ANOS/RAZÃO	31	0,21
ÓBITOS MATERNOS/RAZÃO MORT MATERNA	0	0,00
ÓBITOS MATERNOS INVESTIGADOS/PROPORÇÃO	0	0,00%
Nº ÓBITOS FETAIS E INF INVESTIGADOS/PROPORÇÃO DE ÓBITOS FETAL E INFANTIL INVESTIGADOS	0	0,00%
ÓBITOS AVC/TAXA DE MORTALIDADE POR ACIDENTE VASCULAR CEREBRAL-AVC	0	0,00
ÓBITOS IAM/TAXA DE MORTALIDADE POR INFARTO AGUDO DO MIOCÁRDIO-IAM	0	0,00
ÓBITOS DIABETES/TX DE MORTALIDADE POR DIABETES MELLITUS	3	87,69
ÓBITOS NEOPLASIAS/TAXA DE MORTALIDADE POR NEOPLASIAS	2	58,46
ÓBITOS ACIDENTE TRANS/TAXA DE MORTALIDADE POR ACIDENTES DE TRÂNSITOS	0	0,00

Fonte: DVS/SES-SE/SIM/SINASC/Atualização do banco em 10/01/2023, respectivamente. Dados até DEZ 2022.

Fonte: DVS/SES/SIM/Base de dados: Módulo SIM - 21/01/2023.

Fonte: SIPNI/Base de dados 10/01/2023.

Fonte: DVS/SINAN/Base de dados de 10/01/2023.

SISPNCD/Base de dados: 10/01/2023

Fonte: SIASUS/Atualização pelo Datasus em 15/01/2023. Dados consolidados até NOV 2022.

Fonte: SIHSUS/Atualização pelo Datasus em 15/01/2023. Dados consolidados até NOV 2022.

Fonte: Sistema de Informação de Vigilância da Qualidade da Água para Consumo Humano. Dados coletados em 21/01/2023.

Fonte: Bolsa Família, <https://bfa.saude.gov.br/relatorio>. Relatório gerado em: 22-01-2023 às 22:28:40

Fonte: Cobertura Da Atenção Primária, Site Do E-Gestor Dados NOV 2022.

* Indicador de monitoramento anual e avaliação anual. A coluna a direita referi-se ao nº municípios com pelo menos 12 de Ações no período.



ESTADO DE SERGIPE
PREFEITURA MUNICIPAL DE GENERAL MAYNARD
SECRETARIA MUNICIPAL DE SAÚDE

9) DEMONSTRATIVO DA LEI DE RESPONSABILIDADE FISCAL

UF: Sergipe	MUNICÍPIO: General Maynard
RELATÓRIO RESUMIDO DA EXECUÇÃO ORÇAMENTÁRIA	
DEMONSTRATIVO DAS RECEITAS E DESPESAS COM AÇÕES E SERVIÇOS PÚBLICOS DE SAÚDE	
ORÇAMENTOS FISCAL E DA SEGURIDADE SOCIAL	
Exercício de 2022	
Dados Homologados em 17/02/2022 13:43:41	

O CÁLCULO EM ASPS (Ações e Serviços Públicos de Saúde)

Cada ente da federação é obrigado, por lei, a investir valores mínimos dos recursos arrecadados com impostos e transferências constitucionais e legais em Ações e Serviços Públicos de Saúde (ASPS). Os Municípios aplicarão anualmente em ASPS, no mínimo 15% (quinze por cento) da arrecadação dos impostos a que se refere o artigo 156, 158 e 159 da Constituição Federal.

Em relação ao financiamento da saúde, a Lei Complementar nº 141, de 13 de janeiro de 2012 estabelece, em seu art. 3º, quais despesas são consideradas como “ações e serviços públicos de saúde” e no art. 4º, quais despesas não são consideradas como “ações e serviços públicos de saúde”. As ASPS, para fins de aplicação dos recursos mínimos, são aquelas votadas para a promoção, proteção e recuperação da saúde, financiadas com recursos movimentados por meio dos respectivos fundos de saúde, que atendam, simultaneamente aos princípios da Lei nº 8.080/90:

- ⇒ Sejam destinadas ao acesso universal, igualitário e gratuito;
- ⇒ Estejam em conformidade com objetivos e metas explicitados nos planos de saúde de cada ente da federação;
- ⇒ Sejam de responsabilidade específica do setor da saúde, não se aplicando a despesas relacionadas a outras políticas públicas.

O QUE RREO (Relatório Resumido de Execução Orçamentária): “É um instrumento de gestão fiscal, previsto em lei, que visa evidenciar a situação fiscal do ente, de forma especial a execução orçamentária da receita e despesa sob diversos enfoques, propiciando desta forma à sociedade, aos órgãos de controle interno e externo e ao usuário da informação pública em geral, conhecer, acompanhar e analisar o desempenho das ações governamentais estabelecidas na Lei de Diretrizes Orçamentárias – LDO.”



ESTADO DE SERGIPE
PREFEITURA MUNICIPAL DE GENERAL MAYNARD
SECRETARIA MUNICIPAL DE SAÚDE

1º – RECEITAS RESULTANTES DE IMPOSTOS E TRANSFERÊNCIAS CONSTITUCIONAIS E LEGAIS

RECEITAS RESULTANTES DE IMPOSTOS E TRANSFERÊNCIAS CONSTITUCIONAIS E LEGAIS	PREVISÃO INICIAL	PREVISÃO ATUALIZADA (a)	RECEITAS REALIZADAS	
			Até o Bimestre (b)	% (b/a) x 100
RECEITA DE IMPOSTOS (I)	800.100,00	800.100,00	1.397.073,96	174,61
Receita Resultante do Imposto Predial e Territorial Urbano - IPTU	1.000,00	1.000,00	20,00	2
IPTU	1.000,00	1.000,00	20,00	2
Multas, Juros de Mora, Dívida Ativa e Outros Encargos do IPTU	-	-	-	0
Receita Resultante do Imposto sobre Serviços de Qualquer Natureza - ITBI	100,00	100,00	-	0
ITBI	100,00	100,00	-	0
Multas, Juros de Mora, Dívida Ativa e Outros Encargos do ITBI	-	-	-	0
Receita Resultante do Imposto sobre Serviços de Qualquer Natureza - ISS	200.000,00	200.000,00	304.561,54	152,28
ISS	200.000,00	200.000,00	304.561,54	152,28
Multas, Juros de Mora, Dívida Ativa e Outros Encargos do ISS	-	-	-	0
Receita Resultante do Imposto sobre a Renda e Proventos de Qualquer Natureza Retido na Fonte - IRRF	599.000,00	599.000,00	1.092.492,42	182,39
RECEITA DE TRANSFERÊNCIAS CONSTITUCIONAIS E LEGAIS (II)	13.702.900,00	13.702.900,00	18.247.123,73	133,16
Cota-Parte FPM	10.000.000,00	10.000.000,00	13.468.545,31	134,69
Cota-Parte ITR	1.000,00	1.000,00	2.141,91	214,19
Cota-Parte do IPVA	100.000,00	100.000,00	116.871,31	116,87
Cota-Parte do ICMS	3.600.000,00	3.600.000,00	4.658.304,87	129,4
Cota-Parte do IPI - Exportação	1.800,00	1.800,00	1.260,33	70,02
Compensações Financeiras Provenientes de Impostos e Transferências Constitucionais	100,00	100,00	-	0
Desoneração ICMS (LC 87/96)	100,00	100,00	-	0
Outras	-	-	-	0
TOTAL DAS RECEITAS RESULTANTES DE IMPOSTOS E TRANSFERÊNCIAS CONSTITUCIONAIS E LEGAIS - (III) = (I) + (II)	14.503.000,00	14.503.000,00	19.644.197,69	135,45

O Total das Receitas para Apuração da Aplicação em Ações e Serviços Públicos de Saúde, estava prevista em R\$ 14.503.000,00. Foi fechado o ano com a arrecadação de R\$ 19.644.197,69 (35,45% a maior que do previsto), desse valor, no mínimo, 15% tem que ser aplicado na área da saúde.



ESTADO DE SERGIPE
PREFEITURA MUNICIPAL DE GENERAL MAYNARD
SECRETARIA MUNICIPAL DE SAÚDE

2º – DESPESAS COM AÇÕES E SERVIÇOS PÚBLICOS DE SAÚDE (ASPS) - POR SUBFUNÇÃO
 E CATEGORIA ECONÔMICA (RECURSOS PRÓPRIOS)

DESPESAS COM AÇÕES E SERVIÇOS PÚBLICOS DE SAÚDE (ASPS) - POR SUBFUNÇÃO E CATEGORIA ECONÔMICA	DOTAÇÃO INICIAL	DOTAÇÃO ATUALIZADA (c)	DESPESAS EMPENHADAS		DESPESAS LIQUIDADAS		DESPESAS PAGAS		Inscritas em Restos a Pagar Não Processados (g)
			Até o bimestre (d)	% (d/c) x 100	Até o bimestre (e)	% (e/c) x 100	Até o bimestre (f)	% (f/c) x 100	
ATENÇÃO BÁSICA (IV)	1.016.340,00	1.161.383,44	1.156.182,55	99,55	1.145.782,55	98,66	1.144.662,55	98,56	10.400,00
ASSISTÊNCIA HOSPITALAR E AMBULATORIAL (V)									
SUPORTE PROFILÁTICO E TERAPÊUTICO (VI)	2.000,00	267.670,41	237.449,40	88,71	237.449,40	88,71	237.449,40	88,71	-
VIGILÂNCIA SANITÁRIA (VII)	44.900,00	74.906,24	74.845,34	99,92	74.845,34	99,92	74.845,34	99,92	-
VIGILÂNCIA EPIDEMIOLÓGICA (VIII)	120.200,00	130.316,82	130.116,82	99,85	130.116,82	99,85	130.116,82	99,85	-
ALIMENTAÇÃO E NUTRIÇÃO (IX)									-
OUTRAS SUBFUNÇÕES (X)	2.692.100,00	2.427.376,24	2.421.782,94	99,77	2.397.862,94	98,78	2.342.216,34	96,49	23.920,00
TOTAL (XI) = (IV + V + VI + VII + VIII + IX + X)	3.875.540,00	4.061.653,15	4.020.377,05	98,98	3.986.057,05	98,14	3.929.290,45	96,74	34.320,00

As despesas em ASPS contabilizadas e liquidadas com Recursos Próprios foram de R\$ 3.986.057,05, ficando em Restos a Pagar somente 34.320,00.



ESTADO DE SERGIPE
PREFEITURA MUNICIPAL DE GENERAL MAYNARD
SECRETARIA MUNICIPAL DE SAÚDE

3º – APURAÇÃO DO CUMPRIMENTO DO LIMITE MÍNIMO PARA APLICAÇÃO EM ASPSP

APURAÇÃO DO CUMPRIMENTO DO LIMITE MÍNIMO PARA APLICAÇÃO EM ASPSP	DESPESAS EMPENHADAS (d)	DESPESAS LIQUIDADAS (e)	DESPESAS PAGAS (f)
Total das Despesas com ASPSP (XII) = (XI)	4.020.377,05	3.986.057,05	3.929.290,45
(-) Restos a Pagar Inscritos Indevidamente no Exercício sem Disponibilidade Financeira (XIII)	23.939,92	N/A	N/A
(-) Despesas Custeadas com Recursos Vinculados à Parcela do Percentual Mínimo que não foi Aplicada em ASPSP em Exercícios Anteriores (XIV)	-	-	-
(-) Despesas Custeadas com Disponibilidade de Caixa Vinculada aos Restos a Pagar Cancelados (XV)	-	-	-
(=) VALOR APLICADO EM ASPSP (XVI) = (XII - XIII - XIV - XV)	3.996.437,13	3.986.057,05	3.929.290,45
Despesa Mínima a ser Aplicada em ASPSP (XVII) = (III) x 15% (LC 141/2012)	2.946.629,65		
Despesa Mínima a ser Aplicada em ASPSP (XVII) = (III) x % (Lei Orgânica Municipal)	N/A		
Diferença entre o Valor Aplicado e a Despesa Mínima a ser Aplicada (XVIII) = (XVI (d ou e) - XVII)	1.049.807,48	1.039.427,40	982.660,80
Limite não Cumprido (XIX) = (XVIII) (Quando valor for inferior a zero)	-	-	-
PERCENTUAL DA RECEITA DE IMPOSTOS E TRANSFERÊNCIAS CONSTITUCIONAIS E LEGAIS APLICADO EM ASPSP (XVI / III)*100 (mínimo de 15% conforme LC n° 141/2012 ou % da Lei Orgânica Municipal)	20,34	20,29	20,00

- ✚ TOTAL DAS DESPESAS COM AÇÕES E SERVIÇOS PÚBLICOS DE SAÚDE R\$ 3.986.057,05 (considerando as despesas liquidadas)
- ✚ PERCENTUAL DE APLICAÇÃO EM AÇÕES E SERVIÇOS PÚBLICOS DE SAÚDE SOBRE A RECEITA DE IMPOSTOS LÍQUIDA E TRANSFERÊNCIAS CONSTITUCIONAIS E LEGAIS: **20% (R\$ 1.039.427,40 aplicado a maior)**

4º – CONTROLE DO VALOR REFERENTE AO PERCENTUAL MÍNIMO NÃO CUMPRIDO EM EXERCÍCIOS ANTERIORES PARA FINS DE APLICAÇÃO DOS RECURSOS VINCULADOS CONFORME ARTIGOS 25 E 26 DA LC 141/2012

CONTROLE DO VALOR REFERENTE AO PERCENTUAL MÍNIMO NÃO CUMPRIDO EM EXERCÍCIOS ANTERIORES PARA FINS DE APLICAÇÃO DOS RECURSOS VINCULADOS CONFORME ARTIGOS 25 E 26 DA LC 141/2012	Saldo Inicial (no exercício atual)	Despesas Custeadas no Exercício de Referência		
		Empenhadas	Liquidadas	Pagas
Diferença de limite não cumprido em 2021	0,00	0,00	0,00	0,00
Diferença de limite não cumprido em 2020	0,00	0,00	0,00	0,00
Diferença de limite não cumprido em 2019	0,00	0,00	0,00	0,00
Diferença de limite não cumprido em exercícios anteriores	0,00	0,00	0,00	0,00
TOTAL DA DIFERENÇA DE LIMITE NÃO CUMPRIDO EM EXERCÍCIOS ANTERIORES	0,00	0,00	0,00	0,00



ESTADO DE SERGIPE
PREFEITURA MUNICIPAL DE GENERAL MAYNARD
SECRETARIA MUNICIPAL DE SAÚDE

EXERCÍCIO DO EMPENHO	Valor Mínimo para aplicação em ASPS	Valor aplicado em ASPS no exercício	Valor aplicado além limite mínimo
Empenhos de 2022	2.946.629,65	3.996.437,13	1.049.807,48
Empenhos de 2021	2.357.762,33	4.482.936,89	2.125.174,56
Empenhos de 2020	1.783.458,82	3.153.196,50	1.369.737,68
Empenhos de 2019	1.855.567,47	2.452.515,48	596.948,01
Empenhos de 2018	1.799.470,46	1.965.593,30	166.122,84
Empenhos de 2017	1.666.932,43	2.018.630,37	351.697,94
Empenhos de 2016	1.582.485,51	1.835.115,19	252.629,68
Empenhos de 2015	1.449.983,84	2.017.988,63	568.004,79
Empenhos de 2014	1.364.533,01	1.435.119,26	70.586,25
Empenhos de 2013	1.334.168,34	1.363.350,76	29.182,42

5º – CONTROLE DE RESTOS A PAGAR CANCELADOS OU PRESCRITOS CONSIDERADOS PARA FINS DE APLICAÇÃO DA DISPONIBILIDADE DE CAIXA CONFORME ARTIGO 24§ 1º e 2º DA LC 141/2012

CONTROLE DE RESTOS A PAGAR CANCELADOS OU PRESCRITOS CONSIDERADOS PARA FINS DE APLICAÇÃO DA DISPONIBILIDADE DE CAIXA CONFORME ARTIGO 24§ 1º e 2º DA LC 141/2012	Saldo Inicial	Despesas Custeadas no Exercício de Referência			Saldo Final (não aplicado)
		Empenhadas	Liquidadas	Pagas	
Restos a pagar cancelados ou prescritos em 2022 a ser compensados	0,00	0,00	0,00	0,00	0,00
Restos a pagar cancelados ou prescritos em 2021 a ser compensados	0,00	0,00	0,00	0,00	0,00
Restos a pagar cancelados ou prescritos em 2020 a ser compensados	0,00	0,00	0,00	0,00	0,00
Restos a pagar cancelados ou prescritos em exercícios anteriores a serem compensados	0,00	0,00	0,00	0,00	0,00
TOTAL DE RESTOS A PAGAR CANCELADOS OU PRESCRITOS A COMPENSAR	0,00	0,00	0,00	0,00	0,00



ESTADO DE SERGIPE
PREFEITURA MUNICIPAL DE GENERAL MAYNARD
SECRETARIA MUNICIPAL DE SAÚDE

6º – RECEITAS ADICIONAIS PARA O FINANCIAMENTO DA SAÚDE NÃO COMPUTADAS NO CÁLCULO DO MÍNIMO

RECEITAS ADICIONAIS PARA O FINANCIAMENTO DA SAÚDE NÃO COMPUTADAS NO CÁLCULO DO MÍNIMO	PREVISÃO INICIAL	PREVISÃO ATUALIZADA	RECEITAS REALIZADAS	
			Até o Bimestre	%
RECEITAS DE TRANSFERÊNCIAS PARA A SAÚDE	1.320.470,00	1.320.470,00	1.687.734,16	127,81
Provenientes da União	1.319.170,00	1.319.170,00	1.687.734,16	127,81
Provenientes dos Estados	1.300,00	1.300,00	0,00	0,00
Provenientes de Outros Municípios	0,00	0,00	0,00	0,00
RECEITA DE OPERAÇÕES DE CRÉDITO INTERNAS E EXTERNAS VINCULADAS A SAÚDE	0,00	0,00	0,00	0,00
OUTRAS RECEITAS	0,00	0,00	0,00	0,00
TOTAL RECEITAS ADICIONAIS PARA FINANCIAMENTO DA SAÚDE	1.320.470,00	1.320.470,00	1.687.734,16	127,81

7º – DESPESAS COM SAÚDE POR SUBFUNÇÕES E CATEGORIA ECONÔMICA NÃO COMPUTADAS NO CÁLCULO DO MÍNIMO

DESPESAS COM SAÚDE POR SUBFUNÇÕES E CATEGORIA ECONÔMICA NÃO COMPUTADAS NO CÁLCULO DO MÍNIMO	DOTAÇÃO INICIAL	DOTAÇÃO ATUALIZADA (c)	DESPESAS EMPENHADAS		DESPESAS LIQUIDADAS		DESPESAS PAGAS		Inscritas em Restos a Pagar não Processados (g)
			Até o bimestre (d)	% (d/c) x 100	Até o bimestre (e)	% (e/c) x 100	Até o bimestre (f)	% (f/c) x 100	
ATENÇÃO BÁSICA (XXXIII)	1.141.820,00	1.574.243,52	1.568.325,63	99,62	1.568.325,63	99,62	1.568.149,63	99,61	0
ASSISTÊNCIA HOSPITALAR E AMBULATORIAL (XXXIV)	0	0	0	0	0	0	0	0	0
SUPORTE PROFILÁTICO E TERAPÊUTICO (XXXV)	33.200,00	70.449,13	57.056,69	80,99	57.056,69	80,99	57.056,69	80,99	0
VIGILÂNCIA SANITÁRIA (XXXVI)	28.900,00	20.361,60	20.361,60	100	20.361,60	100	20.361,60	100	0
VIGILÂNCIA EPIDEMIOLÓGICA (XXXVII)	116.200,00	145.744,00	145.742,29	100	145.742,29	100	145.742,29	100	0
ALIMENTAÇÃO E NUTRIÇÃO (XXXVIII)	0	0	0	0	0	0	0	0	0
OUTRAS SUBFUNÇÕES (XXXIX)	180.900,00	432.283,55	430.783,54	99,65	425.773,54	98,49	418.760,54	96,87	5.010,00
TOTAL DAS DESPESAS NÃO COMPUTADAS NO CÁLCULO DO MÍNIMO (XL) = (XXXIII + XXXIV + XXXV + XXXVI + XXXVII + XXXVIII + XXXIX)	1.501.020,00	2.243.081,80	2.222.269,75	99,07	2.217.259,75	98,85	2.210.070,75	98,53	5.010,00



ESTADO DE SERGIPE
PREFEITURA MUNICIPAL DE GENERAL MAYNARD
SECRETARIA MUNICIPAL DE SAÚDE

8º – DESPESAS TOTAIS COM SAÚDE EXECUTADAS COM RECURSOS PRÓPRIOS E COM RECURSOS TRANSFERIDOS DE OUTROS ENTES

DESPESAS TOTAIS COM SAÚDE EXECUTADAS COM RECURSOS PRÓPRIOS E COM RECURSOS TRANSFERIDOS DE OUTROS ENTES	DOTAÇÃO INICIAL	DOTAÇÃO ATUALIZADA (c)	DESPESAS EMPENHADAS		DESPESAS LIQUIDADAS		DESPESAS PAGAS		Inscritas em Restos a Pagar não Processados (g)
			Até o bimestre (d)	% (d/c) x 100	Até o bimestre (e)	% (e/c) x 100	Até o bimestre (f)	% (f/c) x 100	
ATENÇÃO BÁSICA (XLI) = (IV + XXXIII)	2.158.160,00	2.735.626,96	2.724.508,18	99,59	2.714.108,18	99,21	2.712.812,18	99,17	10.400,00
ASSISTÊNCIA HOSPITALAR E AMBULATORIAL (XLII) = (V + XXXIV)	0	0	0	0	0	0	0	0	0
SUORTE PROFILÁTICO E TERAPÊUTICO (XLIII) = (VI + XXXV)	35.200,00	338.119,54	294.506,09	87,1	294.506,09	87,1	294.506,09	87,1	0
VIGILÂNCIA SANITÁRIA (XLIV) = (VII + XXXVI)	73.800,00	95.267,84	95.206,94	99,94	95.206,94	99,94	95.206,94	99,94	0
VIGILÂNCIA EPIDEMIOLÓGICA (XLV) = (VIII + XXXVII)	236.400,00	276.060,82	275.859,11	99,93	275.859,11	99,93	275.859,11	99,93	0
ALIMENTAÇÃO E NUTRIÇÃO (XLVI) = (IX + XXXVIII)	0	0	0	0	0	0	0	0	0
OUTRAS SUBFUNÇÕES (XLVII) = (X + XXXIX)	2.873.000,00	2.859.659,79	2.852.566,48	99,75	2.823.636,48	98,74	2.760.976,88	96,55	28.930,00
TOTAL DAS DESPESAS COM SAÚDE (XLVIII) = (XI + XL)	5.376.560,00	6.304.734,95	6.242.646,80	99,02	6.203.316,80	98,39	6.139.361,20	97,38	39.330,00
(-) Despesas da Fonte: Transferências da União - inciso I do art. 5º da Lei Complementar 173/2020	1.494.220,00	1.810.998,25	1.791.486,21	98,92	1.791.486,21	98,92	1.791.310,21	98,91	0
TOTAL DAS DESPESAS EXECUTADAS COM RECURSOS PRÓPRIOS (XLIX)	3.882.340,00	4.493.736,70	4.451.160,59	99,05	4.411.830,59	98,18	4.348.050,99	96,76	39.330,00

FONTE: http://siops.datasus.gov.br/rel_LRF.php



ESTADO DE SERGIPE
PREFEITURA MUNICIPAL DE GENERAL MAYNARD
SECRETARIA MUNICIPAL DE SAÚDE

🚩 Observação:

Todos os valores aqui referidos são despesas empenhadas, liquidadas e pagas.

As despesas são classificadas conforme abaixo:

- EMPENHADAS¹
- LIQUIDADAS²
- PAGAS³

¹ primeiro estágio da despesa pública, cria a obrigação de pagamento pendente;

² segundo estágio da despesa pública, processada ao receber o objeto do empenho (material, serviço, bem ou obra);

³ último estágio da despesa pública. Caracteriza-se pela transferência (ordem bancária) em favor do credor.



ESTADO DE SERGIPE
PREFEITURA MUNICIPAL DE GENERAL MAYNARD
SECRETARIA MUNICIPAL DE SAÚDE

10) CONSIDERAÇÕES FINAIS

A elaboração desse relatório fecha um ciclo para o Sistema de Saúde Municipal. Vamos entrar em um momento de ainda muitas incertezas com relação à situação política e econômica no futuro próximo, em decorrência das novas gestões federal e estadual. O orçamento federal previsto para a área da Saúde no próximo ano é o mais baixo desde 2014. As despesas primárias no setor, que alcançaram R\$ 203,8 bilhões no auge da pandemia de coronavírus em 2021, devem cair para R\$ 146,4 bilhões em 2023 em valores reais corrigidos pela inflação. Em comparação com o ano passado, quando a dotação somou R\$ 162,9 bilhões, a redução prevista é de 10,1%.

fonte "Agência Senado"

Com o aumento da demanda por conectividade, telessaúde e compartilhamento de dados no SUS, assim como o uso de novas tecnologias como inteligência artificial, é umas das prioridades para 2023 introduzir ainda mais tecnologias visando facilitar o acesso, a resolutividade e a economicidade, principalmente na Atenção Primária. Gestão e financiamento são alguns dos principais problemas do SUS, segundo especialistas, a saúde é uma das principais preocupações do brasileiro e também um dos maiores desafios dos governantes que assumiram em 1º de janeiro. O sistema de saúde pública tem a pretensão de atender a todos os brasileiros, sem distinção, porém a demanda tem crescido ano a ano e, como já foi visto, o financiamento a nível federal tem diminuído.



ESTADO DE SERGIPE
PREFEITURA MUNICIPAL DE GENERAL MAYNARD
SECRETARIA MUNICIPAL DE SAÚDE

Cabe aos municípios suprir essas quedas de receitas e, como a grande maioria dos municípios brasileiros dependem de repasses federais, é necessário trabalhar de forma organizada formando rede de atendimento com o Sistema Único de Saúde, visando garantir o atendimento de um grande número de pacientes, para isso se faz necessário criar fluxos específicos, mobilizar força de trabalho qualificada, garantir insumos, equipamentos, entre outros.

É primordial implementar ações em conjunto com vários setores e secretarias do município, com o objetivo de produzir e estimular padrões de relação que perpassem por todos os trabalhadores e usuários, favorecendo a troca de informações e a ampliação do compromisso dos profissionais com a produção de saúde. A intersetorialidade é indispensável na execução das políticas de saúde, considerando que o fazer saúde não se faz só. Para desenvolver a promoção da saúde e prevenção de doenças, tudo perpassa por outras secretarias, outros espaços, outros setores, levando em consideração os determinantes sociais do processo saúde-doença.

A Lei nº 8.080/90, criada para regulamentar as ações e serviços de saúde do Sistema Único de Saúde (SUS), menciona que a saúde e a doença são determinadas por diversos fatores, como: alimentação, moradia, meio ambiente, saneamento básico, trabalho, educação, lazer e o acesso aos bens essenciais. De tal modo, a saúde passou a ser vista sob uma ótica mais ampla e como fenômeno de diversas e distintas determinações, o que exigiu e ainda requer a transformação dos serviços de saúde na busca pela integralidade do cuidado.



ESTADO DE SERGIPE
PREFEITURA MUNICIPAL DE GENERAL MAYNARD
SECRETARIA MUNICIPAL DE SAÚDE

Sabemos que há muito o que ser feito, assim procuraremos processos que sejam contínuos e articulados entre sujeitos de diversos setores sociais, com diferentes saberes e poderes para encarar problemas difíceis em busca de efeitos significativos na saúde dos usuários, utilizando-se das políticas públicas em sua totalidade.

GILBERTO SANTOS JÚNIOR
Secretário Municipal de Saúde



**ESTADO DE SERGIPE
PREFEITURA MUNICIPAL DE GENERAL MAYNARD
SECRETARIA MUNICIPAL DE SAÚDE**

11) RELATÓRIO FOTOGRÁFICO



ATENDIMENTO A POPULAÇÃO COM AÇÕES DE SAÚDE





ESTADO DE SERGIPE
PREFEITURA MUNICIPAL DE GENERAL MAYNARD
SECRETARIA MUNICIPAL DE SAÚDE



PALESTRA SOBRE CUIDADOS E COMBATE A TUBERCULOSE



CAMPANHA DE VACINAÇÃO INFANTIL



**ESTADO DE SERGIPE
PREFEITURA MUNICIPAL DE GENERAL MAYNARD
SECRETARIA MUNICIPAL DE SAÚDE**



**CAPACITAÇÃO DE SERVIDORES – EDUCAÇÃO PERMANENTE PARA
COORDENADORES E SERVIDORES DA SECRETARIA MUNICIPAL**



**ESTADO DE SERGIPE
PREFEITURA MUNICIPAL DE GENERAL MAYNARD
SECRETARIA MUNICIPAL DE SAÚDE**



AÇÕES SOBRE SAÚDE DA MULHER NAS ZONAS URBANA E RURAL

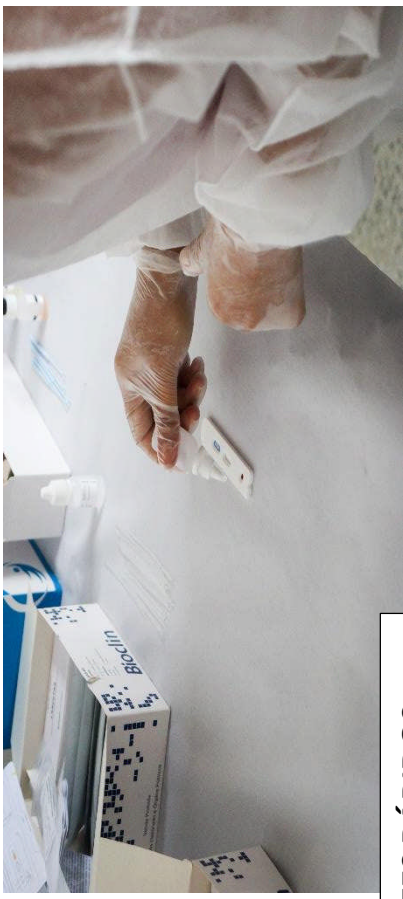


**PRODUÇÃO DO CUIDADO E DE MODOS DE VIDA SAUDÁVEIS E
SUSTENTÁVEIS DA POPULAÇÃO.**





**ESTADO DE SERGIPE
PREFEITURA MUNICIPAL DE GENERAL MAYNARD
SECRETARIA MUNICIPAL DE SAÚDE**



REALIZAÇÃO DE TESTES RÁPIDOS







**ESTADO DE SERGIPE
PREFEITURA MUNICIPAL DE GENERAL MAYNARD
SECRETARIA MUNICIPAL DE SAÚDE**



ATIVIDADE FÍSICA NA PRAÇA



MUTIRÃO EM COMBATE A COVID



MUTIRÃO EM COMBATE A COVID



MUTIRÃO EM COMBATE A COVID



**ESTADO DE SERGIPE
PREFEITURA MUNICIPAL DE GENERAL MAYNARD
SECRETARIA MUNICIPAL DE SAÚDE**



ORIENTAÇÕES VIGILÂNCIA EM SAÚDE



ORIENTAÇÕES VIGILÂNCIA EM SAÚDE



ORIENTAÇÕES USO DE HIPOCLORITO



**ESTADO DE SERGIPE
PREFEITURA MUNICIPAL DE GENERAL MAYNARD
SECRETARIA MUNICIPAL DE SAÚDE**




PALESTRA EM ALUSÃO AO AGOSTO DOURADO





ESTADO DE SERGIPE
PREFEITURA MUNICIPAL DE GENERAL MAYNARD
SECRETARIA MUNICIPAL DE SAÚDE



CAMPANHA DE VACINAÇÃO ANIMAL






**ESTADO DE SERGIPE
PREFEITURA MUNICIPAL DE GENERAL MAYNARD
SECRETARIA MUNICIPAL DE SAÚDE**



AÇÕES DO PROGRAMA SAÚDE NA ESCOLA



**ESTADO DE SERGIPE
PREFEITURA MUNICIPAL DE GENERAL MAYNARD
SECRETARIA MUNICIPAL DE SAÚDE**



PROJETO "ALEGRIA E TERAPIA COM A GENTE"



PALESTRAS NO DIA MUNDIAL DA SAÚDE