



PREFEITURA MUN. DE GENERAL MAYNARD
 PRACA DA MATRIZ, 00, CENTRO
 CEP: 49.750-000
 CNPJ: 13.108.899/0001-02

RELATÓRIO RESUMIDO DA EXECUÇÃO ORÇAMENTÁRIA
BALANÇO ORÇAMENTÁRIO
 ORÇAMENTO FISCAL E DA SEGURIDADE SOCIAL
3º BIMESTRE DE 2021

RREO - Anexo 1 (LRF, Art. 52, inciso I, alíneas "a" e "b" do inciso II e §1º)

RECEITAS	PREVISÃO INICIAL	PREVISÃO ATUALIZADA (A)	RECEITAS REALIZADAS				SALDO (A-C)
			No Bimestre (B)	% (B/A)	Até o Bimestre (C)	% (C/A)	
RECEITAS (EXCETO INTRA-ORÇAMENTÁRIAS) (I)	21.000.000,00	22.000.000,00	4.445.325,00	20,20 %	12.848.708,92	58,40 %	9.151.291,08
RECEITAS CORRENTES	20.380.000,00	21.380.000,00	4.445.325,00	20,79 %	12.848.708,92	60,09 %	8.531.291,08
IMPOSTOS, TAXAS E CONTRIBUIÇÕES DE MELHORIA	707.000,00	707.000,00	38.616,19	5.46 %	159.623,86	22.58 %	547.376,14
IMPOSTOS	702.000,00	702.000,00	38.616,19	5.50 %	159.623,86	22.74 %	542.376,14
TAXAS	5.000,00	5.000,00	0,00	0.00 %	0,00	0.00 %	5.000,00
RECEITA PATRIMONIAL	30.000,00	30.000,00	3.071,54	10.24 %	4.687,92	15.63 %	25.312,08
RECEITAS DE VALORES MOBILIARIOS	30.000,00	30.000,00	3.071,54	10.24 %	4.687,92	15.63 %	25.312,08
TRANSFERENCIAS CORRENTES	19.639.000,00	20.639.000,00	4.403.081,91	21,33 %	12.679.340,01	64,47 %	7.959.659,99
TRANSFERÊNCIAS DA UNIÃO E DE SUAS ENTIDADES	14.091.000,00	15.091.000,00	3.421.620,82	22,67 %	9.730.023,21	64,47 %	5.360.976,79
TRANSF. DOS ESTADOS E DO DISTRITO FEDERAL E DE SUAS ENTIDADES	2.738.000,00	2.738.000,00	562.411,41	20.54 %	1.624.707,00	59.34 %	1.113.293,00
TRANSF. DE OUTRAS INSTITUIÇÕES PÚBLICAS	2.810.000,00	2.810.000,00	419.049,68	14.91 %	1.324.609,80	47.14 %	1.485.390,20
OUTRAS RECEITAS CORRENTES	4.000,00	4.000,00	555,36	13.88 %	5.057,13	126.43 %	-1.057,13
INDENIZAÇÕES, RESTITUIÇÕES E RESSARCIMENTOS	4.000,00	4.000,00	0,00	0.00 %	0,00	0.00 %	4.000,00
DEMAIS RECEITAS CORRENTES	0,00	0,00	555,36	100 %	5.057,13	100 %	-5.057,13
RECEITAS DE CAPITAL	620.000,00	620.000,00	0,00	0,00 %	0,00	0,00 %	620.000,00
ALIENACAO DE BENS	0,00	0,00	0,00	0 %	0,00	0 %	0,00
ALIENACAO DE BENS MOVEIS	0,00	0,00	0,00	0 %	0,00	0 %	0,00
TRANSFERENCIAS DE CAPITAL	620.000,00	620.000,00	0,00	0.00 %	0,00	0.00 %	620.000,00
TRANSFERÊNCIAS DA UNIÃO E DE SUAS ENTIDADES	400.000,00	400.000,00	0,00	0.00 %	0,00	0.00 %	400.000,00
TRANSFERENCIA INTERGOVERNAMENTAIS	220.000,00	220.000,00	0,00	0.00 %	0,00	0.00 %	220.000,00
RECEITAS (INTRA-ORÇAMENTÁRIAS) (II)	0,00	0,00	0,00	0,00 %	0,00	0,00 %	0,00
SUBTOTAL DAS RECEITAS (III) = (I + II)	21.000.000,00	22.000.000,00	4.445.325,00	20,20 %	12.848.708,92	58,40 %	9.151.291,08



PREFEITURA MUN. DE GENERAL MAYNARD
 PRACA DA MATRIZ, 00, CENTRO
 CEP: 49.750-000
 CNPJ: 13.108.899/0001-02

RELATÓRIO RESUMIDO DA EXECUÇÃO ORÇAMENTÁRIA
BALANÇO ORÇAMENTÁRIO
 ORÇAMENTO FISCAL E DA SEGURIDADE SOCIAL
3º BIMESTRE DE 2021

RREO - Anexo 1 (LRF, Art. 52, inciso I, alíneas "a" e "b" do inciso II e §1º)

RECEITAS	PREVISÃO INICIAL	PREVISÃO ATUALIZADA (A)	RECEITAS REALIZADAS				SALDO (A-C)
			No Bimestre (B)	% (B/A)	Até o Bimestre (C)	% (C/A)	
OPERAÇÕES DE CRÉDITO / REFINANCIAMENTO (IV)	0,00	0,00	0,00	0,00 %	0,00	0,00 %	0,00
Operações de Crédito - Mercado Interno	0,00	0,00	0,00	0,00 %	0,00	0,00 %	0,00
Mobiliária	0,00	0,00	0,00	0,00 %	0,00	0,00 %	0,00
Contratual	0,00	0,00	0,00	0,00 %	0,00	0,00 %	0,00
Operações de Crédito - Mercado Externo	0,00	0,00	0,00	0,00 %	0,00	0,00 %	0,00
Mobiliária	0,00	0,00	0,00	0,00 %	0,00	0,00 %	0,00
Contratual	0,00	0,00	0,00	0,00 %	0,00	0,00 %	0,00
TOTAL DAS RECEITAS (V)=(III + IV)	21.000.000,00	22.000.000,00	4.445.325,00	20,20 %	12.848.708,92	58,40 %	9.151.291,08
DÉFICIT (VI)					0,00		
TOTAL COM DÉFICIT (VII) = (V + VI)	21.000.000,00	22.000.000,00	4.445.325,00		12.848.708,92		9.151.291,08
SALDOS DE EXERCÍCIOS ANTERIORES	0,00	0,00			0,00		
Recursos Arrecadados em Exercícios Anteriores - RPPS	0,00	0,00					
Superávit Financeiro Utilizado para Créditos Adicionais	0,00	0,00			0,00		

DESPESAS	DOTAÇÃO INICIAL (D)	DOTAÇÃO ATUALIZADA (E)	DESPESA EMPENHADA		SALDO G = (E-F)	DESPESA LIQUIDADADA		SALDO I = (E-H)	DESPESAS PAGAS ATÉ O BIMESTRE (J)
			No Bimestre	Até o Bimestre (F)		No Bimestre	Até o Bimestre (H)		
DESPESAS (EXCETO INTRA-ORÇAMENTÁRIAS) (VIII)	20.993.750,00	21.493.750,00	2.299.747,90	20.193.025,52	1.300.724,48	4.356.780,67	12.793.290,14	8.700.459,86	12.094.118,42
DESPESAS CORRENTES	15.858.777,00	20.243.227,00	2.130.429,50	19.098.936,25	1.144.290,75	4.184.877,56	12.246.883,57	7.996.343,43	11.576.946,73
PESSOAL E ENCARGOS SOCIAIS	10.138.566,00	10.564.563,00	1.072.763,21	10.078.347,32	486.215,68	2.376.603,38	7.278.826,35	3.285.736,65	6.890.135,49



PREFEITURA MUN. DE GENERAL MAYNARD
 PRACA DA MATRIZ, 00, CENTRO
 CEP: 49.750-000
 CNPJ: 13.108.899/0001-02

RELATÓRIO RESUMIDO DA EXECUÇÃO ORÇAMENTÁRIA
BALANÇO ORÇAMENTÁRIO
 ORÇAMENTO FISCAL E DA SEGURIDADE SOCIAL
3º BIMESTRE DE 2021

RREO - Anexo 1 (LRF, Art. 52, inciso I, alíneas "a" e "b" do inciso II e §1º)

DESPESAS	DOTAÇÃO INICIAL (D)	DOTAÇÃO ATUALIZADA (E)	DESPESA EMPENHADA		SALDO G = (E-F)	DESPESA LIQUIDADADA		SALDO I = (E-H)	DESPESAS PAGAS ATÉ O BIMESTRE (J)
			No Bimestre	Até o Bimestre (F)		No Bimestre	Até o Bimestre (H)		
AMORTIZAÇÃO DA DÍVIDA INTERNA	0,00	0,00	0,00	0,00	0,00	0,00	0,00	0,00	0,00
DÍVIDA MOBILIÁRIA	0,00	0,00	0,00	0,00	0,00	0,00	0,00	0,00	0,00
OUTRAS DÍVIDAS	0,00	0,00	0,00	0,00	0,00	0,00	0,00	0,00	0,00
AMORTIZAÇÃO DA DÍVIDA EXTERNA	0,00	0,00	0,00	0,00	0,00	0,00	0,00	0,00	0,00
DÍVIDA MOBILIÁRIA	0,00	0,00	0,00	0,00	0,00	0,00	0,00	0,00	0,00
OUTRAS DÍVIDAS	0,00	0,00	0,00	0,00	0,00	0,00	0,00	0,00	0,00
TOTAL DAS DESPESAS (XII) = (X + XI)	21.000.000,00	21.500.000,00	2.299.747,90	20.193.025,52	1.306.974,48	4.356.780,67	12.793.290,14	8.706.709,86	12.094.118,42
SUPERÁVIT (XIII)				0,00			55.418,78		754.590,50
TOTAL COM SUPERÁVIT (XIV) = (XII + XIII)	21.000.000,00	21.500.000,00	2.299.747,90	20.193.025,52	1.306.974,48	4.356.780,67	12.848.708,92	8.706.709,86	12.848.708,92
RESERVA DO RPPS	0,00	0,00			0,00			0,00	

Obs: As receitas correntes estão lançadas pelo valor líquido das deduções.

Manual de Demonstrativos Fiscais - 8ª edição - pág. 142.

170.100.555-72 - VALMIR DE JESUS SANTOS
 PREFEITO MUNICIPAL

116.567.785-72 JOSÉ VALMIR DOS PASSOS CRC: 4.111/SE
 TÉCNICO CONTÁBIL

Nota: Consolidado com o Poder Legislativo.

FONTE: Sistema Gestor Ágape Sistemas, Unidade Responsável: PREFEITURA MUN. DE GENERAL MAYNARD. Data de emissão: 29/07/2021. Hora de emissão: 16h.



PREFEITURA MUN. DE GENERAL MAYNARD
 PRACA DA MATRIZ, 00, CENTRO
 CEP: 49.750-000
 CNPJ: 13.108.899/0001-02

RELATÓRIO RESUMIDO DA EXECUÇÃO ORÇAMENTÁRIA
DEMONSTRATIVO DA EXECUÇÃO DAS DESPESAS POR FUNÇÃO E SUBFUNÇÃO
 ORÇAMENTO FISCAL E DA SEGURIDADE SOCIAL
3º BIMESTRE DE 2021

LRF , Art 52, inciso II, alinea "c" - Anexo II

R\$1,00

FUNÇÃO/SUBFUNÇÃO	DOTAÇÃO INICIAL	DOTAÇÃO ATUALIZADA (A)	DESPESA EMPENHADA			SALDO (C) = (A - B)	DESPESA LIQUIDADADA			SALDO (E) = (A - D)	INSCRITAS EM RESTOS A PAGAR NÃO PROCESSADOS (F)
			No Bimestre	Até o Bimestre (B)	%		No Bimestre	Até o Bimestre (D)	%		
DESPESAS (EXCETO INTRA-ORÇAMENTÁRIAS) (I)	20.993.750,00	21.493.750,00	2.299.747,90	20.193.025,52	100,00	1.300.724,48	4.356.780,67	12.793.290,14	63,35	8.700.459,86	0,00
LEGISLATIVA	1.006.583,00	1.006.583,00	-11.287,73	874.549,72	4,33	132.033,28	144.159,25	430.966,41	2,13	575.616,59	0,00
ACAO LEGISLATIVA	1.006.583,00	1.006.583,00	-11.287,73	874.549,72	4,33	132.033,28	144.159,25	430.966,41	3,37	575.616,59	0,00
JUDICIARIA	367.500,00	493.600,00	21.586,97	487.186,85	2,41	6.413,15	33.270,17	363.640,32	1,80	129.959,68	0,00
ACAO JUDICIARIA	367.500,00	493.600,00	21.586,97	487.186,85	2,41	6.413,15	33.270,17	363.640,32	2,84	129.959,68	0,00
ADMINISTRACAO	3.353.000,00	5.447.840,00	850.652,28	5.155.622,43	25,53	292.217,57	1.395.076,62	4.015.946,26	19,89	1.431.893,74	0,00
ADMINISTRAÇÃO GERAL	2.387.000,00	4.351.543,00	692.452,28	4.089.505,12	20,25	262.037,88	1.134.042,86	3.218.126,51	25,15	1.133.416,49	0,00
ADMINISTRACAO FINANCEIRA	882.500,00	1.040.997,00	149.600,00	1.017.097,31	5,04	23.899,69	248.996,76	758.418,75	5,93	282.578,25	0,00
CONTROLE INTERNO	83.500,00	55.300,00	8.600,00	49.020,00	0,24	6.280,00	12.037,00	39.401,00	0,31	15.899,00	0,00
ASSISTENCIA SOCIAL	1.863.300,00	1.867.230,00	316.612,90	1.713.219,62	8,48	154.010,38	368.983,05	953.222,80	4,72	914.007,20	0,00
ADMINISTRAÇÃO GERAL	825.300,00	957.030,00	154.022,56	918.484,50	4,55	38.545,50	232.798,56	625.344,26	4,89	331.685,74	0,00
ASSISTENCIA AO IDOSO	1.000,00	1.000,00	0,00	0,00	0,00	1.000,00	0,00	0,00	0,00	1.000,00	0,00
ASSISTENCIA A CRIANCA E AO ADOLESCENTE	134.000,00	135.200,00	16.000,00	120.420,00	0,60	14.780,00	28.028,05	86.327,83	0,67	48.872,17	0,00
ASSISTENCIA COMUNITARIA	903.000,00	774.000,00	146.590,34	674.315,12	3,34	99.684,88	108.156,44	241.550,71	1,89	532.449,29	0,00
SAUDE	4.208.760,00	5.023.130,00	416.414,93	4.840.373,97	23,97	182.756,03	1.026.540,10	2.983.093,53	14,77	2.040.036,47	0,00
ADMINISTRAÇÃO GERAL	59.000,00	451.200,00	12.400,00	381.354,90	1,89	69.845,10	94.722,36	317.634,62	2,48	133.565,38	0,00
FORMACAO DE RECURSOS HUMANOS	10.000,00	1.500,00	0,00	0,00	0,00	1.500,00	0,00	0,00	0,00	1.500,00	0,00
ATENCAO BASICA	3.942.860,00	4.226.900,00	366.318,77	4.147.651,59	20,54	79.248,41	877.657,77	2.453.320,77	19,18	1.773.579,23	0,00
SUPORTE PROFILATICO E TERAPEUTICO	35.400,00	104.450,00	23.086,16	98.277,48	0,49	6.172,52	12.004,25	81.494,99	0,64	22.955,01	0,00
VIGILANCIA SANITARIA	66.000,00	86.680,00	-760,00	79.360,00	0,39	7.320,00	11.643,33	31.406,60	0,25	55.273,40	0,00
VIGILANCIA EPIDEMIOLOGICA	95.500,00	152.400,00	15.370,00	133.730,00	0,66	18.670,00	30.512,39	99.236,55	0,78	53.163,45	0,00
EDUCACAO	4.535.570,00	3.493.250,00	513.032,63	3.140.388,55	15,55	352.861,45	699.682,79	2.164.928,11	10,72	1.328.321,89	0,00



PREFEITURA MUN. DE GENERAL MAYNARD
PRACA DA MATRIZ, 00, CENTRO
CEP: 49.750-000
CNPJ: 13.108.899/0001-02

RELATÓRIO RESUMIDO DA EXECUÇÃO ORÇAMENTÁRIA
DEMONSTRATIVO DA EXECUÇÃO DAS DESPESAS POR FUNÇÃO E SUBFUNÇÃO
ORÇAMENTO FISCAL E DA SEGURIDADE SOCIAL
3º BIMESTRE DE 2021

LRF , Art 52, inciso II, alinea "c" - Anexo II

R\$1,00

FUNÇÃO/SUBFUNÇÃO	DOTAÇÃO INICIAL	DOTAÇÃO ATUALIZADA (A)	DESPESA EMPENHADA			SALDO (C) = (A - B)	DESPESA LIQUIDADADA			SALDO (E) = (A - D)	INSCRITAS EM RESTOS A PAGAR NÃO PROCESSADOS (F)
			No Bimestre	Até o Bimestre (B)	%		No Bimestre	Até o Bimestre (D)	%		
ADMINISTRAÇÃO GERAL	60.000,00	9.000,00	0,00	0,00	0,00	9.000,00	0,00	0,00	0,00	9.000,00	0,00
ENSINO FUNDAMENTAL	4.183.570,00	3.260.870,00	510.032,63	3.051.060,53	15,11	209.809,47	687.779,26	2.140.321,68	16,73	1.120.548,32	0,00
EDUCACAO INFANTIL	94.500,00	83.500,00	3.000,00	8.076,35	0,04	75.423,65	913,53	1.252,40	0,01	82.247,60	0,00
EDUCACAO DE JOVENS E ADULTOS	56.000,00	30.380,00	0,00	17.666,67	0,09	12.713,33	4.000,00	5.666,67	0,04	24.713,33	0,00
EDUCACAO BASICA	141.500,00	109.500,00	0,00	63.585,00	0,31	45.915,00	6.990,00	17.687,36	0,14	91.812,64	0,00
CULTURA	329.000,00	195.080,00	47.607,67	184.502,67	0,91	10.577,33	24.110,67	161.005,67	0,80	34.074,33	0,00
DIFUSAO CULTURAL	329.000,00	195.080,00	47.607,67	184.502,67	0,91	10.577,33	24.110,67	161.005,67	1,26	34.074,33	0,00
URBANISMO	3.209.637,00	3.574.037,00	119.657,30	3.521.351,56	17,44	52.685,44	614.418,15	1.541.961,21	7,64	2.032.075,79	0,00
INFRA-ESTRUTURA URBANA	2.946.637,00	2.045.937,00	79.482,30	1.997.844,93	9,89	48.092,07	287.506,21	996.885,09	7,79	1.049.051,91	0,00
SERVICOS URBANOS	263.000,00	1.528.100,00	40.175,00	1.523.506,63	7,54	4.593,37	326.911,94	545.076,12	4,26	983.023,88	0,00
HABITACAO	2.000,00	2.000,00	0,00	0,00	0,00	2.000,00	0,00	0,00	0,00	2.000,00	0,00
HABITACAO RURAL	2.000,00	2.000,00	0,00	0,00	0,00	2.000,00	0,00	0,00	0,00	2.000,00	0,00
SANEAMENTO	3.000,00	3.000,00	0,00	0,00	0,00	3.000,00	0,00	0,00	0,00	3.000,00	0,00
SANEAMENTO BASICO URBANO	3.000,00	3.000,00	0,00	0,00	0,00	3.000,00	0,00	0,00	0,00	3.000,00	0,00
GESTAO AMBIENTAL	41.500,00	1.000,00	0,00	0,00	0,00	1.000,00	0,00	0,00	0,00	1.000,00	0,00
PRESERVACAO E CONSERVACAO AMBIENTAL	40.000,00	500,00	0,00	0,00	0,00	500,00	0,00	0,00	0,00	500,00	0,00
RECURSOS HIDRICOS	1.500,00	500,00	0,00	0,00	0,00	500,00	0,00	0,00	0,00	500,00	0,00
AGRICULTURA	167.000,00	226.600,00	19.800,00	163.842,30	0,81	62.757,70	40.853,26	95.919,50	0,48	130.680,50	0,00
ADMINISTRAÇÃO GERAL	134.000,00	198.600,00	19.800,00	163.842,30	0,81	34.757,70	40.853,26	95.919,50	0,75	102.680,50	0,00
FORMACAO DE RECURSOS HUMANOS	3.000,00	3.000,00	0,00	0,00	0,00	3.000,00	0,00	0,00	0,00	3.000,00	0,00
ABASTECIMENTO	27.000,00	22.000,00	0,00	0,00	0,00	22.000,00	0,00	0,00	0,00	22.000,00	0,00
PROMOCAO DA PRODUCAO AGROPECUARIA	3.000,00	3.000,00	0,00	0,00	0,00	3.000,00	0,00	0,00	0,00	3.000,00	0,00



PREFEITURA MUN. DE GENERAL MAYNARD
 PRACA DA MATRIZ, 00, CENTRO
 CEP: 49.750-000
 CNPJ: 13.108.899/0001-02

RELATÓRIO RESUMIDO DA EXECUÇÃO ORÇAMENTÁRIA
DEMONSTRATIVO DA EXECUÇÃO DAS DESPESAS POR FUNÇÃO E SUBFUNÇÃO
 ORÇAMENTO FISCAL E DA SEGURIDADE SOCIAL
3º BIMESTRE DE 2021

LRF , Art 52, inciso II, alinea "c" - Anexo II

R\$1,00

FUNÇÃO/SUBFUNÇÃO	DOTAÇÃO INICIAL	DOTAÇÃO ATUALIZADA (A)	DESPESA EMPENHADA			SALDO (C) = (A - B)	DESPESA LIQUIDADADA			SALDO (E) = (A - D)	INSCRITAS EM RESTOS A PAGAR NÃO PROCESSADOS (F)
			No Bimestre	Até o Bimestre (B)	%		No Bimestre	Até o Bimestre (D)	%		
ENERGIA	2.000,00	2.000,00	0,00	0,00	0,00	2.000,00	0,00	0,00	0,00	2.000,00	0,00
ENERGIA ELETRICA	2.000,00	2.000,00	0,00	0,00	0,00	2.000,00	0,00	0,00	0,00	2.000,00	0,00
DESPORTO E LAZER	1.803.000,00	158.400,00	5.670,95	111.987,85	0,55	46.412,15	9.686,61	82.606,33	0,41	75.793,67	0,00
DESPORTO COMUNITARIO	1.645.000,00	149.400,00	5.670,95	111.390,95	0,55	38.009,05	9.686,61	82.009,43	0,64	67.390,57	0,00
LAZER	158.000,00	9.000,00	0,00	596,90	0,00	8.403,10	0,00	596,90	0,00	8.403,10	0,00
RESERVA DE CONTINGENCIA	101.900,00	0,00	0,00	0,00	0,00	0,00	0,00	0,00	0,00	0,00	0,00
RESERVA DE CONTINGENCIA	101.900,00	0,00	0,00	0,00	0,00	0,00	0,00	0,00	0,00	0,00	0,00
DESPESAS (INTRA-ORÇAMENTÁRIAS) (II)	6.250,00	6.250,00	0,00	0,00	0	6.250,00	0,00	0,00	0	6.250,00	0,00
JUDICIARIA	500,00	500,00	0,00	0,00	0	500,00	0,00	0,00	0	500,00	0,00
ACAO JUDICIARIA	500,00	500,00	0,00	0,00	0	500,00	0,00	0,00	0	500,00	0,00
ADMINISTRACAO	1.500,00	1.500,00	0,00	0,00	0	1.500,00	0,00	0,00	0	1.500,00	0,00
ADMINISTRAÇÃO GERAL	500,00	500,00	0,00	0,00	0	500,00	0,00	0,00	0	500,00	0,00
ADMINISTRACAO FINANCEIRA	500,00	500,00	0,00	0,00	0	500,00	0,00	0,00	0	500,00	0,00
CONTROLE INTERNO	500,00	500,00	0,00	0,00	0	500,00	0,00	0,00	0	500,00	0,00
ASSISTENCIA SOCIAL	2.000,00	2.000,00	0,00	0,00	0	2.000,00	0,00	0,00	0	2.000,00	0,00
ADMINISTRAÇÃO GERAL	2.000,00	2.000,00	0,00	0,00	0	2.000,00	0,00	0,00	0	2.000,00	0,00
EDUCACAO	250,00	250,00	0,00	0,00	0	250,00	0,00	0,00	0	250,00	0,00
ENSINO FUNDAMENTAL	250,00	250,00	0,00	0,00	0	250,00	0,00	0,00	0	250,00	0,00
URBANISMO	500,00	500,00	0,00	0,00	0	500,00	0,00	0,00	0	500,00	0,00
INFRA-ESTRUTURA URBANA	500,00	500,00	0,00	0,00	0	500,00	0,00	0,00	0	500,00	0,00
AGRICULTURA	1.000,00	1.000,00	0,00	0,00	0	1.000,00	0,00	0,00	0	1.000,00	0,00
ADMINISTRAÇÃO GERAL	1.000,00	1.000,00	0,00	0,00	0	1.000,00	0,00	0,00	0	1.000,00	0,00



PREFEITURA MUN. DE GENERAL MAYNARD
 PRACA DA MATRIZ, 00, CENTRO
 CEP: 49.750-000
 CNPJ: 13.108.899/0001-02

RELATÓRIO RESUMIDO DA EXECUÇÃO ORÇAMENTÁRIA
DEMONSTRATIVO DA EXECUÇÃO DAS DESPESAS POR FUNÇÃO E SUBFUNÇÃO
 ORÇAMENTO FISCAL E DA SEGURIDADE SOCIAL
3º BIMESTRE DE 2021

LRF , Art 52, inciso II, alinea "c" - Anexo II

R\$1,00

FUNÇÃO/SUBFUNÇÃO	DOTAÇÃO INICIAL	DOTAÇÃO ATUALIZADA (A)	DESPESA EMPENHADA			SALDO (C) = (A - B)	DESPESA LIQUIDADADA			SALDO (E) = (A - D)	INSCRITAS EM RESTOS A PAGAR NÃO PROCESSADOS (F)
			No Bimestre	Até o Bimestre (B)	%		No Bimestre	Até o Bimestre (D)	%		
DESPORTO E LAZER	500,00	500,00	0,00	0,00	0	500,00	0,00	0,00	0	500,00	0,00
DESPORTO COMUNITARIO	500,00	500,00	0,00	0,00	0	500,00	0,00	0,00	0	500,00	0,00
TOTAL (III) = (I + II)	21.000.000,00	21.500.000,00	2.299.747,90	20.193.025,52	100,00	1.306.974,48	4.356.780,67	12.793.290,14	100,00	8.706.709,86	0,00

170.100.555-72 - VALMIR DE JESUS SANTOS
 PREFEITO MUNICIPAL

116.567.785-72 - JOSÉ VALMIR DOS PASSOS CRC: 4.111/SE
 TÉCNICO CONTÁBIL

Nota: Consolidado com o Poder Legislativo.

FONTE: Sistema Gestor Ágape Sistemas, Unidade Responsável: PREFEITURA MUN. DE GENERAL MAYNARD. Data de emissão:29/07/2021. Hora de emissão: 16h.



PREFEITURA MUN. DE GENERAL MAYNARD
PRACA DA MATRIZ, 00, CENTRO
CEP: 49.750-000
CNPJ: 13.108.899/0001-02

RELATÓRIO RESUMIDO DA EXECUÇÃO ORÇAMENTÁRIA - CONSOLIDADO
DEMONSTRATIVO DA RECEITA CORRENTE LÍQUIDA
3º BIMESTRE DE 2021

RREO - Anexo III (LRF, Art. 53, inciso I)


R\$1,00

ESPECIFICAÇÃO	JUL/2020	AGO/2020	SET/2020	OUT/2020	NOV/2020	DEZ/2020	JAN/2021	FEV/2021	MAR/2021	ABR/2021	MAI/2021	JUN/2021	TOTAL (ÚLTIMOS 12 MESES)	PREVISÃO P/O EXERCÍCIO
RECEITAS CORRENTES (I)	2.277.384,55	1.755.105,93	1.887.125,36	2.177.985,21	2.103.577,06	2.886.125,88	2.115.840,62	2.514.384,65	2.413.347,01	2.347.434,07	2.527.572,42	2.420.383,72	27.426.266,48	23.806.000,00
Receita Tributária	8.491,33	7.893,48	12.521,61	150.230,12	14.736,90	240.325,88	13.420,90	79.635,81	17.834,43	10.116,53	17.896,60	20.719,59	593.823,18	707.000,00
IPTU	0,00	0,00	0,00	0,00	0,00	120,00	20,00	0,00	0,00	0,00	0,00	0,00	140,00	1.000,00
ISS	6.889,83	6.294,00	4.922,13	10.082,30	4.736,90	29.489,77	10.620,50	9.533,85	15.860,45	8.142,47	15.921,53	18.857,62	141.351,35	200.000,00
ITBI	0,00	0,00	0,00	0,00	0,00	0,00	1.000,00	0,00	0,00	0,00	0,00	0,00	1.000,00	1.000,00
IRRF	1.601,50	1.599,48	7.599,48	140.147,82	10.000,00	210.716,11	1.780,40	70.101,96	1.973,98	1.974,06	1.975,07	1.861,97	451.331,83	500.000,00
Outras Receitas Tributárias	0,00	0,00	0,00	0,00	0,00	0,00	0,00	0,00	0,00	0,00	0,00	0,00	0,00	5.000,00
Receita de Contribuições	0,00	0,00	0,00	0,00	0,00	0,00	0,00	0,00	0,00	0,00	0,00	0,00	0,00	0,00
Receita Patrimonial	501,28	318,50	272,96	276,87	218,07	240,66	215,06	228,83	504,13	668,36	1.266,50	1.805,04	6.516,26	30.000,00
Receita Agropecuária	0,00	0,00	0,00	0,00	0,00	0,00	0,00	0,00	0,00	0,00	0,00	0,00	0,00	0,00
Receita Industrial	0,00	0,00	0,00	0,00	0,00	0,00	0,00	0,00	0,00	0,00	0,00	0,00	0,00	0,00
Receita de Serviços	0,00	0,00	0,00	0,00	0,00	0,00	0,00	0,00	0,00	0,00	0,00	0,00	0,00	0,00
Transferências Correntes	2.222.517,63	1.746.727,28	1.874.196,88	2.027.398,63	2.088.585,20	2.642.622,75	2.101.518,83	2.431.509,45	2.394.400,10	2.336.452,15	2.507.946,09	2.397.766,96	26.771.641,95	23.065.000,00
Cota-Parte do FPM	903.080,13	573.658,26	462.086,78	621.782,29	824.125,32	1.228.834,50	893.780,66	1.171.519,81	785.245,13	820.914,28	986.625,92	853.278,22	10.124.931,30	10.770.000,00
Cota-Parte do ICMS	200.910,92	204.110,97	288.753,75	277.574,75	250.405,31	379.200,73	294.843,25	296.785,25	350.580,07	282.277,04	290.217,89	370.246,74	3.485.906,67	3.000.000,00
Cota-Parte do IPVA	8.599,33	7.081,07	7.218,74	4.190,60	4.793,58	3.546,87	8.483,11	6.869,73	12.601,82	13.685,21	6.620,09	5.888,15	89.578,30	100.000,00
Cota-Parte do ITR	0,00	0,00	98,87	207,15	62,56	1.226,56	0,00	7,14	0,00	0,00	0,00	36,10	1.638,38	10.000,00
Transferência da LC 87/1996	0,00	0,00	0,00	0,00	0,00	269,78	0,00	0,00	0,00	0,00	0,00	0,00	269,78	10.000,00
Transferência da LC 61/1989	104,70	104,70	113,42	139,60	148,32	165,78	136,22	126,49	126,49	131,36	126,49	116,76	1.540,33	10.000,00
Transferência do FUNDEB	163.111,17	152.658,99	160.074,17	182.118,68	204.155,36	246.501,42	218.704,40	261.797,03	223.544,77	201.513,92	196.901,43	222.148,25	2.433.229,59	2.810.000,00
Outras Transferências	946.711,38	809.113,29	955.851,15	941.385,56	804.894,75	782.877,11	685.571,19	694.404,00	1.022.301,82	1.017.930,34	1.027.454,27	946.052,74	10.634.547,60	6.355.000,00
Demais Receitas Correntes	45.874,31	166,67	133,91	79,59	36,89	2.936,59	685,83	3.010,56	608,35	197,03	463,23	92,13	54.285,09	4.000,00
DEDUÇÕES (II)	-149.368,55	-156.990,95	-151.654,24	-180.778,83	-215.906,98	-249.580,07	-239.448,63	-295.061,63	-229.710,64	-223.401,53	-256.718,03	-245.913,11	-2.594.533,19	-2.426.000,00
Contrib. Servidor Plano de Previdência	0,00	0,00	0,00	0,00	0,00	0,00	0,00	0,00	0,00	0,00	0,00	0,00	0,00	0,00
Compensação Financeira entre Regimes	0,00	0,00	0,00	0,00	0,00	0,00	0,00	0,00	0,00	0,00	0,00	0,00	0,00	0,00
Deduções para o FUNDEB	-149.368,55	-156.990,95	-151.654,24	-180.778,83	-215.906,98	-249.580,07	-239.448,63	-295.061,63	-229.710,64	-223.401,53	-256.718,03	-245.913,11	-2.594.533,19	-2.426.000,00
RECEITA CORRENTE LÍQUIDA (III) = (I - II)	2.128.016,00	1.598.114,98	1.735.471,12	1.997.206,38	1.887.670,08	2.636.545,81	1.876.391,99	2.219.323,02	2.183.636,37	2.124.032,54	2.270.854,39	2.174.470,61	24.831.733,29	21.380.000,00

(-) Transferências obrigatórias da União relativas às emendas individuais (art. 166-A, § 1º, da CF) (IV)					151.700,00									151.700,00	
RECEITA CORRENTE LÍQUIDA AJUSTADA PARA PARA CÁLCULO DOS LIMITES DE ENDIVIDAMENTO (V) = (III - IV)	2.128.016,00	1.598.114,98	1.735.471,12	1.997.206,38	1.735.970,08	2.636.545,81	1.876.391,99	2.219.323,02	2.183.636,37	2.124.032,54	2.270.854,39	2.174.470,61	24.680.033,29	20.380.000,00	
(-) Transferências obrigatórias da União relativas às emendas de bancada (art. 166, § 16, da CF) (VI)															
RECEITA CORRENTE LÍQUIDA AJUSTADA PARA CÁLCULO DOS LIMITES DA DESPESA COM PESSOAL (VII) = (V - VI)	2.128.016,00	1.598.114,98	1.735.471,12	1.997.206,38	1.735.970,08	2.636.545,81	1.876.391,99	2.219.323,02	2.183.636,37	2.124.032,54	2.270.854,39	2.174.470,61	24.680.033,29	20.380.000,00	



170.100.555-72 - VALMIR DE JESUS SANTOS
PREFEITO MUNICIPAL



116.567.785-72 JOSÉ VALMIR DOS PASSOS CRC: 4.111/SE
TÉCNICO CONTÁBIL

Nota: Consolidado com o Poder Legislativo.

FONTE: Sistema Gestor Ágape Sistemas, Unidade Responsável: PREFEITURA MUN. DE GENERAL MAYNARD. Data de emissão:29/07/2021. Hora de emissão: 16h.



PREFEITURA MUN. DE GENERAL MAYNARD
 PRACA DA MATRIZ, 00, CENTRO
 CEP: 49.750-000
 CNPJ: 13.108.899/0001-02

RELATÓRIO RESUMIDO DA EXECUÇÃO ORÇAMENTÁRIA - CONSOLIDADO
 DEMONSTRATIVO DAS RECEITAS E DESPESAS PREVIDENCIÁRIAS DO REGIME PRÓPRIO DE PREVIDÊNCIA DOS SERVIDORES
 ORÇAMENTO FISCAL E DA SEGURIDADE SOCIAL
 3º BIMESTRE DE 2021

RREO - Anexo 4 (LRF, Art. 53, inciso II)

Em Reais

Outros Benefícios Previdenciários									
Outras Despesas Previdenciárias	0,00	0,00	0,00	0,00	0,00	0,00	0,00	0,00	0,00
TOTAL DAS DESPESAS PREVIDENCIÁRIAS RPPS (VII) = (V + VI)	0,00	0,00	0,00	0,00	0,00	0,00	0,00	0,00	0,00
RESULTADO PREVIDENCIÁRIO (VIII) = (IV - VII)2	0,00	0,00	0,00	0,00	0,00	0,00	0,00		

RECURSOS RPPS ARRECADADOS EM	PREVISÃO ORÇAMENTÁRIA
VALOR	

RESERVA ORÇAMENTÁRIA DO RPPS	PREVISÃO ORÇAMENTÁRIA
VALOR	

APORTES DE RECURSOS PARA O PLANO PREVIDENCIÁRIO DO RPPS	APORTES REALIZADOS
Plano de Amortização - Contribuição Patronal Suplementar	
Plano de Amortização - Aporte Periódico de Valores Predefinidos	
Outros Aportes para o RPPS	
Recursos para Cobertura de Déficit Financeiro	

BENS E DIREITOS DO RPPS	PERÍODO DE REFERÊNCIA	
	No Exercício	Em Exercício Anterior
Caixa e Equivalentes de Caixa	0,00	0,00
Investimentos e Aplicações		
Outros Bens e Direitos	0,00	0,00

FONTE: Sistema Gestor Ágape Sistemas, Unidade Responsável: PREFEITURA MUN. DE GENERAL MAYNARD. Data de emissão: 29/07/2021. Hora de emissão: 16h.

Nota: Consolidado com o Poder Legislativo.

170.100.555-72 - VALMIR DE JESUS SANTOS
 PREFEITO MUNICIPAL

116.567.785-72 - JOSÉ VALMIR DOS PASSOS CRC: 4.111/SE
 TÉCNICO CONTÁBIL



PREFEITURA MUN. DE GENERAL MAYNARD
 PRACA DA MATRIZ, 00, CENTRO
 CEP: 49.750-000
 CNPJ: 13.108.899/0001-02

RELATÓRIO RESUMIDO DA EXECUÇÃO ORÇAMENTÁRIA
DEMONSTRATIVO DOS RESULTADOS PRIMÁRIO E NOMINAL
3º BIMESTRE DE 2021

RREO – ANEXO VI (LRF, art.53, § 1º, inciso I)

RECEITAS PRIMÁRIAS	PREVISÃO ATUALIZADA	Até o Bimestre	
		RECEITAS REALIZADAS	
RECEITAS CORRENTES (I)	21.380.000,00		12.848.708,92
Impostos, Taxas e Contribuições de Melhoria	707.000,00		159.623,86
IPTU	1.000,00		20,00
ISS	200.000,00		78.936,42
ITBI	1.000,00		1.000,00
IRRF	500.000,00		79.667,44
Outros Impostos, Taxas e Contribuições de Melhoria	5.000,00		0,00
Contribuições	0,00		0,00
Receita Patrimonial	30.000,00		4.687,92
Aplicações Financeiras (II)	30.000,00		4.687,92
Outras Receitas Patrimoniais	0,00		0,00
Transferências Correntes	20.639.000,00		12.679.340,01
Cota-Parte do FPM	8.970.000,00		4.409.091,36
Cota-Parte do ICMS	2.400.000,00		1.507.960,29
Cota-Parte do IPVA	80.000,00		43.318,52
Cota-Parte do ITR	8.000,00		34,60
Transferências da LC 87/1996	8.000,00		0,00
Transferências da LC 61/1989	8.000,00		611,08
Transferências do FUNDEB	2.810.000,00		1.324.609,80
Outras Transferências Correntes	6.355.000,00		5.393.714,36
Demais Receitas Correntes	4.000,00		5.057,13
Outras Receitas Financeiras (III)	0,00		0,00
Receitas Correntes Restantes	4.000,00		5.057,13
RECEITAS PRIMÁRIAS CORRENTES (IV) = (I - II - III)	21.350.000,00		12.844.021,00



RELATÓRIO RESUMIDO DA EXECUÇÃO ORÇAMENTÁRIA
DEMONSTRATIVO DOS RESULTADOS PRIMÁRIO E NOMINAL
3º BIMESTRE DE 2021

RREO – ANEXO VI (LRF, art.53, § 1º, inciso I)

RECEITAS DE CAPITAL (V)	620.000,00	0,00
Operações de Crédito (VI)	0,00	0,00
Amortização de Empréstimos (VII)	0,00	0,00
Alienação de Bens	0,00	0,00
Receitas de Alienação de Investimentos Temporários (VIII)	0,00	0,00
Receitas de Alienação de Investimentos Permanentes (IX)	0,00	0,00
Outras Alienações de Bens	0,00	0,00
Transferências de Capital	620.000,00	0,00
Convênios	470.000,00	0,00
Outras Transferências de Capital	150.000,00	0,00
Outras Receitas de Capital	0,00	0,00
Outras Receitas de Capital Não Primárias (X)	0,00	0,00
Outras Receitas de Capital Primárias	0,00	0,00
RECEITAS PRIMÁRIAS DE CAPITAL (XI) = (V - VI - VII - VIII - IX - X)	620.000,00	0,00
RECEITA PRIMÁRIA TOTAL (XII) = (IV + XI)	21.970.000,00	12.844.021,00

DESPESAS	Até o Bimestre						
	DOTAÇÃO ATUALIZADA	DESPESAS EMPENHADAS	DESPESAS LIQUIDADAS	DESPESAS PAGAS (a)	RESTOS A PAGAR PROCESSADOS PAGOS (b)	RESTOS A PAGAR NÃO PROCESSADOS	
						LIQUIDADOS	PAGOS (c)
DESPESAS CORRENTES (XIII)	20.249.477,00	19.098.936,25	12.246.883,57	11.576.946,73	24.996,12	0,00	0,00
Pessoal e Encargos Sociais	10.564.563,00	10.078.347,32	7.278.826,35	6.890.135,49	0,00	0,00	0,00
Juros e Encargos da Dívida (XIV)	1.000,00	0,00	0,00	0,00	0,00	0,00	0,00
Outras Despesas Correntes	9.683.914,00	9.020.588,93	4.968.057,22	4.686.811,24	24.996,12	0,00	0,00
DESPESAS PRIMÁRIAS CORRENTES (XV) = (XIII - XIV)	20.248.477,00	19.098.936,25	12.246.883,57	11.576.946,73	24.996,12	0,00	0,00
DESPESAS DE CAPITAL (XVI)	1.250.523,00	1.094.089,27	546.406,57	517.171,69	0,00	0,00	0,00
Investimentos	905.523,00	755.086,88	223.506,54	194.271,66	0,00	0,00	0,00



PREFEITURA MUN. DE GENERAL MAYNARD
PRACA DA MATRIZ, 00, CENTRO
CEP: 49.750-000
CNPJ: 13.108.899/0001-02

RELATÓRIO RESUMIDO DA EXECUÇÃO ORÇAMENTÁRIA
DEMONSTRATIVO DOS RESULTADOS PRIMÁRIO E NOMINAL
3º BIMESTRE DE 2021

RREO – ANEXO VI (LRF, art.53, § 1º, inciso I)

Inversões Financeiras	4.000,00	0,00	0,00	0,00	0,00	0,00	0,00
Concessão de Empréstimos e Financiamentos (XVII)	0,00	0,00	0,00	0,00	0,00	0,00	0,00
Aquisição de Título de Capital já Integralizado (XVIII)	0,00	0,00	0,00	0,00	0,00	0,00	0,00
Aquisição de Título de Crédito (XIX)	0,00	0,00	0,00	0,00	0,00	0,00	0,00
Demais Inversões Financeiras	4.000,00	0,00	0,00	0,00	0,00	0,00	0,00
Amortização da Dívida (XX)	341.000,00	339.002,39	322.900,03	322.900,03	0,00	0,00	0,00
DESPESAS PRIMÁRIAS DE CAPITAL (XXI) = (XVI - XVII - XVIII - XIX - XX)	909.523,00	755.086,88	223.506,54	194.271,66	0,00	0,00	0,00
RESERVA DE CONTINGÊNCIA (XXII)	0,00	0,00	0,00	0,00	0,00	0,00	0,00
DESPESA PRIMÁRIA TOTAL (XXIII) = (XV + XXI + XXII)	21.158.000,00	19.854.023,13	12.470.390,11	11.771.218,39	24.996,12	0,00	0,00
RESULTADO PRIMÁRIO - Acima da Linha (XXIV) = [XIIa - (XXIIIa + XXIIIb + XXIIIc)]							
							1.047.806,49
META FISCAL PARA O RESULTADO PRIMÁRIO				VALOR CORRENTE			
Meta fixada no Anexo de Metas Fiscais da LDO para o exercício de referência				152.000,00			
JUROS NOMINAIS				Até o Bimestre			
				VALOR INCORRIDO			
Juros, Encargos e Variações Monetárias Ativos (XXV)				4.687,92			
Juros, Encargos e Variações Monetárias Passivos (XXVI)				0,00			
RESULTADO NOMINAL - Acima da Linha (XXVII) = XXIV + (XXV - XXVI)							
1.052.494,41							
META FISCAL PARA O RESULTADO NOMINAL				VALOR CORRENTE			
Meta fixada no Anexo de Metas Fiscais da LDO para o exercício de referência				1.600.000,00			



PREFEITURA MUN. DE GENERAL MAYNARD
 PRACA DA MATRIZ, 00, CENTRO
 CEP: 49.750-000
 CNPJ: 13.108.899/0001-02

RELATÓRIO RESUMIDO DA EXECUÇÃO ORÇAMENTÁRIA
DEMONSTRATIVO DOS RESULTADOS PRIMÁRIO E NOMINAL
3º BIMESTRE DE 2021

RREO – ANEXO VI (LRF, art.53, § 1º, inciso I)

DESPESAS	SALDO	
	Em 31/Dez/2020	Até o Bimestre
DÍVIDA CONSOLIDADA (XXVIII)	6.658.541,25	6.244.306,53
DEDUÇÕES (XXIX)	0,00	760.652,83
Disponibilidade de Caixa	0,00	760.652,83
Disponibilidade de Caixa Bruta	406.669,47	1.477.375,02
(-) Restos a Pagar Processados (XXX)	741.718,31	716.722,19
Demais Haveres Financeiros	0,00	0,00
DÍVIDA CONSOLIDADA LÍQUIDA (XXXI) = (XXVIII - XXIX)	6.658.541,25	5.483.653,70
RESULTADO NOMINAL - Abaixo da Linha (XXXII) = (XXXIa - XXXIb)		1.174.887,55
AJUSTE METODOLÓGICO		Até o Bimestre
VARIAÇÃO SALDO RPP = (XXXIII) = (XXXa - XXXb)		24.996,12
RECEITA DE ALIENAÇÃO DE INVESTIMENTOS PERMANENTES (IX)		0,00
PASSIVOS RECONHECIDOS NA DC (XXXIV)		0,00
VARIAÇÃO CAMBIAL (XXXV)		0,00
PAGAMENTO DE PRECATÓRIOS INTEGRANTES DA DC (XXXVI)		0,00
OUTROS AJUSTES (XXXVII)		0,00
RESULTADO NOMINAL AJUSTADO - Abaixo da Linha (XXXVIII) = (XXXII - XXXIII - IX + XXXIV + XXXV - XXXVI + XXXVII)		1.149.891,43
RESULTADO PRIMÁRIO - Abaixo da Linha (XXXVII) = XXXVIII - (XXV - XXVI)		1.145.203,51



PREFEITURA MUN. DE GENERAL MAYNARD
 PRACA DA MATRIZ, 00, CENTRO
 CEP: 49.750-000
 CNPJ: 13.108.899/0001-02

RELATÓRIO RESUMIDO DA EXECUÇÃO ORÇAMENTÁRIA
DEMONSTRATIVO DOS RESULTADOS PRIMÁRIO E NOMINAL
3º BIMESTRE DE 2021

RREO – ANEXO VI (LRF, art.53, § 1º, inciso I)

INFORMAÇÕES ADICIONAIS	PREVISÃO ORÇAMENTÁRIA
SALDO DE EXERCÍCIOS ANTERIORES Recursos Arrecadados em Exercícios Anteriores - RPPS Superávit Financeiro Utilizado para Abertura e Reabertura de Créditos Adicionais RESERVA ORÇAMENTÁRIA DO RPPS	

FONTE: Sistema Gestor Ágape Sistemas, Unidade Responsável: PREFEITURA MUN. DE GENERAL MAYNARD. Data de emissão:29/07/2021. Hora de emissão: 16h.

Nota: Consolidado com o Poder Legislativo.

170.100.555-72 - VALMIR DE JESUS SANTOS
 PREFEITO MUNICIPAL

116.567.785-72 - JOSÉ VALMIR DOS PASSOS CRC: 4.111/SE
 TÉCNICO CONTÁBIL

MUNICÍPIO DE GENERAL MAYNARD
 RELATÓRIO RESUMIDO DA EXECUÇÃO ORÇAMENTÁRIA
DEMONSTRATIVO DOS RESTOS A PAGAR POR PODER E ÓRGÃO
 ORÇAMENTOS FISCAL E DA SEGURIDADE SOCIAL
 3º BIMESTRE DE 2021

RREO - ANEXO 7 (LRF, art. 53, inciso V)

R\$ 1,00

PODER/ÓRGÃO	RESTOS A PAGAR PROCESSADOS					RESTOS A PAGAR NÃO PROCESSADOS						Saldo Total
	Inscritos		Pagos	Cancelados	Saldo	Inscritos		Liquidados	Pagos	Cancelados	Saldo	
	Em Exercícios Anteriores	Em 31 de dezembro de 2020				Em Exercícios Anteriores	Em 31 de dezembro de 2020					
(a)	(b)	(c)	(d)	e = (a + b) - (c + d)	(f)	(g)	(h)	(i)	(j)	k = (f + g) - (i + j)	L = (e + k)	
INTRA-ORÇAMENTÁRIOS (I)	711.398,31	30.320,00	24.996,12	-	716.722,19	147.943,11	-	-	-	-	147.943,11	864.665,30
PODER EXECUTIVO	711.398,31	30.320,00	24.996,12	-	716.722,19	147.943,11	-	-	-	-	147.943,11	864.665,30
PODER LEGISLATIVO												
Câmara Municipal	-	-	-	-	-	-	-	-	-	-	-	-
Tribunal de Contas do Município												
RESTOS A PAGAR (INTRA-ORÇAMENTÁRIOS) (II)	-	-	-	-	-	-	-	-	-	-	-	-
TOTAL (III) = (I + II)	711.398,31	30.320,00	24.996,12	-	716.722,19	147.943,11	-	-	-	-	147.943,11	864.665,30

FONTE: Sistema Gestor Ágape Sistemas, Unidade Responsável: PREFEITURA MUN. DE GENERAL MAYNARD. Data de emissão:29/07/2021. Hora de emissão: 16h.

Nota: Consolidado com o Poder Legislativo.



170.100.555-72 - VALMIR DE JESUS SANTOS
 PREFEITO MUNICIPAL



116.567.785-72 JOSÉ VALMIR DOS PASSOS CRC: 4.111/SE
 TÉCNICO CONTÁBIL

MUNICÍPIO DE GENERAL MAYNARD
RELATÓRIO RESUMIDO DA EXECUÇÃO ORÇAMENTÁRIA
DEMONSTRATIVO DAS RECEITAS E DESPESAS COM MANUTENÇÃO E DESENVOLVIMENTO DO ENSINO - MDE
ORÇAMENTOS FISCAL E DA SEGURIDADE SOCIAL
3º BIMESTRE DE 2021

RR00 - ANEXO 8 (LDB, art. 72)

R\$ 1,00

RECEITA RESULTANTE DE IMPOSTOS (Arts. 212 e 212-A da Constituição Federal)		
RECEITA RESULTANTE DE IMPOSTOS	PREVISÃO ATUALIZADA (a)	RECEITAS REALIZADAS Até o Bimestre (b)
1- RECEITA DE IMPOSTOS	702.000,00	159.623,86
1.1- Receita Resultante do Imposto sobre a Propriedade Predial e Territorial Urbana – IPTU	1.000,00	20,00
1.2- Receita Resultante do Imposto sobre Transmissão Inter Vivos – ITBI	1.000,00	1.000,00
1.3- Receita Resultante do Imposto sobre Serviços de Qualquer Natureza – ISS	200.000,00	78.936,42
1.4- Receita Resultante do Imposto de Renda Retido na Fonte – IRRF	500.000,00	75.667,44
2- RECEITA DE TRANSFERÊNCIAS CONSTITUCIONAIS E LEGAIS	13.890.000,00	7.451.269,42
2.1- Cota-Parte FPM	10.770.000,00	5.511.364,02
2.1.1- Parcela referente à CF, art. 159, I, alínea b	10.000.000,00	5.511.364,02
2.1.2- Parcela referente à CF, art. 159, I, alíneas d e e	770.000,00	-
2.2- Cota-Parte ICMS	3.000.000,00	1.884.950,24
2.3- Cota-Parte IPI-Exportação	10.000,00	763,81
2.4- Cota-Parte ITR	10.000,00	43,24
2.5- Cota-Parte IPVA	100.000,00	54.148,11
2.6- Cota-Parte IOF-Ouro	-	-
2.7- Compensações Financeiras Provenientes de Impostos e Transferências Constitucionais	-	-
3- TOTAL DA RECEITA RESULTANTE DE IMPOSTOS (1 + 2)	14.592.000,00	7.610.893,28
4- TOTAL DESTINADO AO FUNDEB - 20% DE ((2.1.1) + (2.2) + (2.3) + (2.4) + (2.5))	2.624.000,00	1.490.253,88
5- VALOR MÍNIMO A SER APLICADO ALÉM DO VALOR DESTINADO AO FUNDEB - 5% DE ((2.1.1) + (2.2) + (2.3) + (2.4) + (2.5)) + 25% DE ((1.1) + (1.2) + (1.3) + (1.4) + (2.1.2) + (2.6) + (2.7))	1.024.000,00	412.469,44

FUNDEB		
RECEITAS RECEBIDAS DO FUNDEB NO EXERCÍCIO	PREVISÃO ATUALIZADA (a)	RECEITAS REALIZADAS Até o Bimestre (b)
6- RECEITAS RECEBIDAS DO FUNDEB	2.820.000,00	1.354.373,25
6.1- FUNDEB - Impostos e Transferências de Impostos	2.820.000,00	1.354.373,25
6.1.1- Princípio	2.810.000,00	1.353.250,01
6.1.2- Rendimentos de Aplicação Financeira	10.000,00	1.123,24
6.2- FUNDEB - Complementação da União - VAAF	-	-
6.2.1- Princípio	-	-
6.2.2- Rendimentos de Aplicação Financeira	-	-
6.3- FUNDEB - Complementação da União - VAAT	-	-
6.3.1- Princípio	-	-
6.3.2- Rendimentos de Aplicação Financeira	-	-
7- RESULTADO LÍQUIDO DAS TRANSFERÊNCIAS DO FUNDEB (6.1.1 - 6.1)	186.000,00	137.003,87
RECURSOS RECEBIDOS EM EXERCÍCIOS ANTERIORES E NÃO UTILIZADOS (SUPERÁVIT)	VALOR	-
8- TOTAL DOS RECURSOS DE SUPERÁVIT	-	-
8.1- SUPERÁVIT DO EXERCÍCIO IMEDIATAMENTE ANTERIOR	-	-
8.2- SUPERÁVIT RESIDUAL DE OUTROS EXERCÍCIOS	-	-
9- TOTAL DOS RECURSOS DO FUNDEB DISPONÍVEIS PARA UTILIZAÇÃO (6 + 8)		1.354.373,25

DESPESAS COM RECURSOS DO FUNDEB (Por Área de Atuação) ⁶	DOTAÇÃO ATUALIZADA (c)	DESPESAS EMPENHADAS Até o Bimestre (d)	DESPESAS LIQUIDADAS Até o Bimestre (e)	DESPESAS PAGAS Até o Bimestre (f)	INSCRITAS EM RESTOS A PAGAR NÃO PROCESSADOS (g)
10- PROFISSIONAIS DA EDUCAÇÃO BÁSICA	1.556.280,00	1.480.833,34	1.282.779,95	1.074.663,59	-
10.1- Educação Infantil	10.000,00	-	-	-	-
10.1.1- Creche	-	-	-	-	-
10.1.2- Pré-escola	10.000,00	-	-	-	-
10.2- Ensino Fundamental	1.546.280,00	1.480.833,34	1.282.779,95	1.074.663,59	-
11- OUTRAS DESPESAS	320.000,00	281.500,00	139.643,23	116.834,77	-
11.1- Educação Infantil	15.000,00	-	-	-	-
11.1.1- Creche	-	-	-	-	-
11.1.2- Pré-escola	15.000,00	-	-	-	-
11.2- Ensino Fundamental	305.000,00	281.500,00	139.643,23	116.834,77	-
12- TOTAL DAS DESPESAS COM RECURSOS DO FUNDEB (10 + 11)	1.876.280,00	1.762.333,34	1.422.423,18	1.191.498,36	-

INDICADORES DO FUNDEB					
DESPESAS CUSTEADAS COM RECEITAS DO FUNDEB RECEBIDAS NO EXERCÍCIO	DESPESAS EMPENHADAS Até o Bimestre (d)	DESPESAS LIQUIDADAS Até o Bimestre (e)	DESPESAS PAGAS Até o Bimestre (f)	INSCRITAS EM RESTOS A PAGAR NÃO PROCESSADOS (g)	INSCRITAS EM RESTOS A PAGAR NÃO PROCESSADOS (SEM (h))
13- Total das Despesas do FUNDEB com Profissionais da Educação Básica	1.480.833,34	1.282.779,95	1.074.663,59	-	-
14- Total das Despesas custeadas com FUNDEB - Impostos e Transferências de Impostos	1.762.333,34	1.422.423,18	1.191.498,36	-	-
15- Total das Despesas custeadas com FUNDEB - Complementação da União - VAAF	-	-	-	-	-
16- Total das Despesas custeadas com FUNDEB - Complementação da União - VAAT	-	-	-	-	-
17- Total das Despesas custeadas com FUNDEB - Complementação da União - VAAT Aplicadas na Educação Infantil	-	-	-	-	-
18- Total das Despesas custeadas com FUNDEB - Complementação da União - VAAT Aplicadas em Despesa de Capital	-	-	-	-	-
INDICADORES - Art. 212-A, Inciso XI e § 3º - Constituição Federal⁷	VALOR EXIGIDO (i)	VALOR APLICADO (j)	VALOR CONSIDERADO APÓS (k)	% APLICADO (l)	% NÃO APLICADO (m)
19- Mínimo de 70% do FUNDEB na Remuneração dos Profissionais da Educação Básica	948.061,28	1.282.779,95	-	-	94,71
20- Percentual de 50% da Complementação da União ao FUNDEB (VAAT) na Educação Infantil	-	-	-	-	-
21- Mínimo de 15% da Complementação da União ao FUNDEB - VAAT em Despesas de Capital	-	-	-	-	-
INDICADOR - Art. 25, § 3º - Lei nº 14.113, de 2020 - (Máximo de 10% de Superávit)⁸	VALOR MÁXIMO PERMITIDO (n)	VALOR NÃO APLICADO (o)	VALOR NÃO APLICADO APÓS (p)	% NÃO APLICADO (q)	% NÃO APLICADO (r)
22- Total da Receita Recebida e não Aplicada no Exercício	135.437,33	-	407.960,09	407.960,09	0,30
INDICADOR - Art. 25, § 3º - Lei nº 14.113, de 2020 - (Aplicação do Superávit de Exercício Anterior)⁹	VALOR DE SUPERÁVIT PERMITIDO NO EXERCÍCIO ANTERIOR (s)	VALOR NÃO APLICADO NO EXERCÍCIO ANTERIOR (t)	VALOR DE SUPERÁVIT APLICADO ATÉ O PRIMEIRO QUADRIMESTRE (u)	VALOR APLICADO ATÉ O PRIMEIRO QUADRIMESTRE QUE INTEGRARÁ O LIMITE CONSTITUCIONAL (v)	VALOR NÃO APLICADO (w)
23- Total das Despesas custeadas com Superávit do FUNDEB	-	-	-	-	-
23.1- Total das Despesas custeadas com FUNDEB - Impostos e Transferências de Impostos	-	-	-	-	-
23.2- Total das Despesas custeadas com FUNDEB - Complementação da União (VAAF + VAAT)	-	-	-	-	-

DESPESAS COM MANUTENÇÃO E DESENVOLVIMENTO DO ENSINO - MDE - CUSTEADAS COM RECEITA DE IMPOSTOS (EXCETO FUNDEB)					
DESPESAS COM AÇÕES TÍPICAS DE MDE - RECEITAS DE IMPOSTOS - EXCETO FUNDEB (Por Área de Atuação) ⁶	DOTAÇÃO ATUALIZADA (c)	DESPESAS EMPENHADAS Até o Bimestre (d)	DESPESAS LIQUIDADAS Até o Bimestre (e)	DESPESAS PAGAS Até o Bimestre (f)	INSCRITAS EM RESTOS A PAGAR NÃO PROCESSADOS (g)
24- EDUCAÇÃO INFANTIL	31.000,00	8.076,35	1.252,40	415,98	-
24.1- Creche	-	-	-	-	-
24.2- Pré-escola	31.000,00	8.076,35	1.252,40	415,98	-
25- ENSINO FUNDAMENTAL	1.334.720,00	1.280.443,86	723.565,17	702.504,94	-
26- TOTAL DAS DESPESAS COM AÇÕES TÍPICAS DE MDE (24 + 25)	1.365.720,00	1.288.520,21	724.817,57	702.920,92	-

APURAÇÃO DAS DESPESAS PARA FINS DE LIMITE MÍNIMO CONSTITUCIONAL				VALOR	
27- TOTAL DAS DESPESAS DE MDE CUSTEADAS COM RECURSOS DE IMPOSTOS (FUNDEB E RECEITA DE IMPOSTOS) = (L14(d ou e) + L26(d ou e) + L23.1(i))					2.147.240,75
28- RESULTADO LÍQUIDO DAS TRANSFERÊNCIAS DO FUNDEB = (L7)					137.003,87
29- RESTOS A PAGAR NÃO PROCESSADOS INSCRITOS NO EXERCÍCIO SEM DISPONIBILIDADE FINANCEIRA DE RECURSOS DO FUNDEB IMPOSTOS ⁴ = (L14h)					-
30- RESTOS A PAGAR NÃO PROCESSADOS INSCRITOS NO EXERCÍCIO SEM DISPONIBILIDADE FINANCEIRA DE RECURSOS DE IMPOSTOS ^{4,7}					-
31- CANCELAMENTO NO EXERCÍCIO DE RESTOS A PAGAR INSCRITOS COM DISPONIBILIDADE FINANCEIRA DE RECURSOS DE IMPOSTOS VINCULADOS AO ENSINO = (L34.1(ac) + L34.2(ac))					2.284.244,62
32- TOTAL DAS DESPESAS PARA FINS DE LIMITE (27 - (28 + 29 + 30 + 31))					
APURAÇÃO DO LIMITE MÍNIMO CONSTITUCIONAL²⁺⁵			VALOR EXIGIDO (v)	VALOR APLICADO (w)	% APLICADO (x)
33- APLICAÇÃO EM MDE SOBRE A RECEITA RESULTANTE DE IMPOSTOS			1.902.723,32	2.284.244,62	30,01
RESTOS A PAGAR INSCRITOS EM EXERCÍCIOS ANTERIORES COM DISPONIBILIDADE FINANCEIRA DE RECURSOS DE IMPOSTOS E DO FUNDEB⁸	SALDO INICIAL (z)	RP LIQUIDADOS (aa)	RP PAGOS (ab)	RP CANCELADOS (ac)	SALDO FINAL (ad)
34- RESTOS A PAGAR DE DESPESAS COM MDE	-	-	-	-	-
34.1- Executadas com Recursos de Impostos e Transferências de Impostos	-	-	-	-	-
34.2- Executadas com Recursos do FUNDEB - Impostos	-	-	-	-	-
34.3- Executadas com Recursos do FUNDEB - Complementação da União (VAAT + VAAF)	-	-	-	-	-

OUTRAS INFORMAÇÕES PARA CONTROLE					
RECEITAS ADICIONAIS PARA FINANCIAMENTO DO ENSINO	PREVISÃO ATUALIZADA (b)	RECEITAS REALIZADAS Até o Bimestre (b)			
35- RECEITA DE TRANSFERÊNCIAS DO FNDE (INCLUINDO RENDIMENTOS DE APLICAÇÃO FINANCEIRA)		305.000,00			73.348,24
35.1- Salário-Educação		100.000,00			31.615,25
35.2- PDDE		5.000,00			-
35.3- PNAE		50.000,00			28.995,95
35.4- FNATE		50.000,00			12.652,66
35.5- Outras Transferências do FNDE		100.000,00			84,38
36- RECEITA DE TRANSFERÊNCIAS DE CONVÊNIOS		180.000,00			-
37- RECEITA DE ROYALTIES DESTINADAS À EDUCAÇÃO		-			-
38- RECEITA DE OPERAÇÕES DE CRÉDITO VINCULADAS À EDUCAÇÃO		-			-
39- OUTRAS RECEITAS PARA FINANCIAMENTO DO ENSINO		-			-
40- TOTAL DAS RECEITAS ADICIONAIS PARA FINANCIAMENTO DO ENSINO = (35 + 36 + 37 + 38 + 39)		485.000,00			73.348,24
DESPESAS CUSTEADAS COM RECEITAS ADICIONAIS PARA FINANCIAMENTO DO ENSINO (Por Área de Atuação) ²	DOTAÇÃO ATUALIZADA (c)	DESPESAS EMPENHADAS Até o Bimestre (d)	DESPESAS LIQUIDADAS Até o Bimestre (e)	DESPESAS PAGAS Até o Bimestre (f)	INSCRITAS EM RESTOS A PAGAR (g)
41- EDUCAÇÃO INFANTIL	27.500,00	-	-	-	-
41.1- Creche	-	-	-	-	-
41.2- Pré-escola	27.500,00	-	-	-	-
42- ENSINO FUNDAMENTAL	224.000,00	89.535,00	17.687,36	15.887,36	-
43- ENSINO MÉDIO	-	-	-	-	-
44- ENSINO SUPERIOR	-	-	-	-	-
45- ENSINO PROFISSIONAL NÃO INTEGRADO AO ENSINO REGULAR	-	-	-	-	-
46- TOTAL DAS DESPESAS CUSTEADAS COM RECEITAS ADICIONAIS PARA FINANCIAMENTO DO ENSINO (41 + 42 + 43 + 44 + 45)	251.500,00	89.535,00	17.687,36	15.887,36	-
TOTAL GERAL DAS DESPESAS COM EDUCAÇÃO	DOTAÇÃO ATUALIZADA (c)	DESPESAS EMPENHADAS Até o Bimestre (d)	DESPESAS LIQUIDADAS Até o Bimestre (e)	DESPESAS PAGAS Até o Bimestre (f)	INSCRITAS EM RESTOS A PAGAR (g)
47- TOTAL GERAL DAS DESPESAS COM EDUCAÇÃO (12 + 26 + 46)	3.493.500,00	3.140.388,55	2.164.928,11	1.910.306,64	-
47.1- Despesas Correntes	3.455.000,00	3.140.388,55	2.164.928,11	1.910.306,64	-
47.1.1- Pessoal Ativo	2.649.850,00	2.512.884,12	2.075.969,29	1.831.269,91	-
47.1.2- Pessoal Inativo	-	-	-	-	-
47.1.3- Transferências às instituições comunitárias, confessionais ou filantrópicas sem fins lucrativos	-	-	-	-	-
47.1.4- Outras Despesas Correntes	815.150,00	627.504,43	88.958,82	79.036,73	-
47.2- Despesas de Capital	28.500,00	-	-	-	-
47.2.1- Transferências às instituições comunitárias, confessionais ou filantrópicas sem fins lucrativos	-	-	-	-	-
47.2.2- Outras Despesas de Capital	28.500,00	-	-	-	-
CONTROLE DA DISPONIBILIDADE FINANCEIRA E CONCILIAÇÃO BANCÁRIA	FUNDEB (e)	SALÁRIO EDUCAÇÃO (e)			
48- DISPONIBILIDADE FINANCEIRA EM 31 DE DEZEMBRO DE 2020		3.523,70			5.236,43
49- (+) INGRESSO DE RECURSOS ATÉ O BIMESTRE (orçamentário)		1.354.373,25			31.615,25
50- (-) PAGAMENTOS EFETUADOS ATÉ O BIMESTRE (orçamentário e restos a pagar)		-			-
51- (=) DISPONIBILIDADE FINANCEIRA ATÉ O BIMESTRE		1.191.498,36			15.887,36
52- (+) AJUSTES POSITIVOS (RETENÇÕES E OUTROS VALORES EXTRAORÇAMENTÁRIOS)		166.398,59			20.964,32
53- (-) AJUSTES NEGATIVOS (OUTROS VALORES EXTRAORÇAMENTÁRIOS)		346.807,50			162,00
54- (=) SALDO FINANCEIRO CONCILIADO (Saldo Bancário)		217.293,72			-
		295.912,37			21.126,32

1 SE RESULTADO LÍQUIDO DA TRANSFERÊNCIA (7) > 0 = ACRÉSCIMO RESULTANTE DAS TRANSFERÊNCIAS DO FUNDEB, SE RESULTADO LÍQUIDO DA TRANSFERÊNCIA (7) < 0 = DECRÉSCIMO RESULTANTE DAS TRANSFERÊNCIAS DO

2 Limites mínimos anuais a serem cumpridos no encerramento do exercício.

3 Art. 25, § 3º, Lei 14.113/2000: "Até 10% (dez por cento) dos recursos recebidos à conta dos Fundos, inclusive relativos à complementação da União, nos termos do § 2º do art. 16 desta Lei, poderão ser utilizados no primeiro quadrimestre do exercício.

4 Os valores referentes à parcela dos Restos a Pagar inscritos sem disponibilidade financeira vinculada à educação deverão ser informados somente no RREO do último bimestre do exercício.

5 Nos cinco primeiros bimestres do exercício o acompanhamento será feito com base na despesa liquidada. No último bimestre do exercício, o valor deverá corresponder ao total da despesa empenhada.

6 As linhas representam áreas de atuação e não correspondem exatamente às subfunções da Função Educação. As despesas classificadas nas demais

7 Valor inscrito em RPNP sem disponibilidade de caixa, que não deve ser considerado na apuração dos indicadores e limites.

8 Controle da execução de restos a pagar considerados no cumprimento do limite mínimo dos exercícios anteriores.

FONTE: Sistema Gestor Agape Sistemas, Unidade Responsável: PREFEITURA MUN. DE GENERAL MAYNARD. Data de emissão: 29/07/2021. Hora de emissão: 16h.

Nota: Consolidado com o Poder Legislativo.

170.100.555-72 - VALMIR DE JESUS SANTOS
PREFEITO MUNICIPAL

116.567.785-72 - JOSÉ VALMIR DOS PASSOS CRC: 4.111/SE
TÉCNICO CONTÁBIL



PREFEITURA MUN. DE GENERAL MAYNARD
 PRACA DA MATRIZ, 00, CENTRO
 CEP: 49.750-000
 CNPJ: 13.108.899/0001-02

RELATÓRIO RESUMIDO DA EXECUÇÃO ORÇAMENTÁRIA - CONSOLIDADO
DEMONSTRATIVO DAS RECEITAS E DESPESAS COM AÇÕES E SERVIÇOS PÚBLICOS DE SAÚDE
 ORÇAMENTO FISCAL E DA SEGURIDADE SOCIAL
3º BIMESTRE DE 2021

RREO – ANEXO XII (LC 141/2012, art. 35)

RECEITAS RESULTANTES DE IMPOSTOS E TRANSFERÊNCIAS CONSTITUCIONAIS E LEGAIS	PREVISÃO INICIAL	PREVISÃO ATUALIZADA (a)	RECEITAS REALIZADAS	
			Até o Bimestre (b)	% (c) = (b/a)X100
RECEITA DE IMPOSTOS (I)	702.000,00	702.000,00	159.623,86	23,00
Receita Resultante do Imposto Predial e Territorial Urbano - IPTU	1.000,00	1.000,00	20,00	2,00
IPTU	1.000,00	1.000,00	20,00	2,00
Multas, Juros de Mora, Dívida Ativa e Outros Encargos do IPTU	0,00	0,00	0,00	0,00
Receita Resultante do Imposto sobre Serviços de Qualquer Natureza - ITBI	1.000,00	1.000,00	1.000,00	100,00
ITBI	1.000,00	1.000,00	1.000,00	100,00
Multas, Juros de Mora, Dívida Ativa e Outros Encargos do ITBI	0,00	0,00	0,00	0,00
Receita Resultante do Imposto sobre Serviços de Qualquer Natureza - ISS	200.000,00	200.000,00	78.936,42	40,00
ISS	200.000,00	200.000,00	78.936,42	40,00
Multas, Juros de Mora, Dívida Ativa e Outros Encargos do ISS	0,00	0,00	0,00	0,00
Receita Resultante do Imposto sobre a Renda e Proventos de Qualquer Natureza Retido na Fonte – IRRF	500.000,00	500.000,00	79.667,44	16,00
RECEITA DE TRANSFERÊNCIAS CONSTITUCIONAIS E LEGAIS (II)	12.130.000,00	12.130.000,00	7.451.269,42	62,00
Cota-Parte FPM	9.000.000,00	9.000.000,00	5.511.364,02	62,00
Cota-Parte ITR	10.000,00	10.000,00	43,24	1,00
Cota-Parte IPVA	100.000,00	100.000,00	54.148,11	55,00
Cota-Parte ICMS	3.000.000,00	3.000.000,00	1.884.950,24	63,00
Cota-Parte IPI-Exportação	10.000,00	10.000,00	763,81	8,00
Compensações Financeiras Provenientes de Impostos e Transferências Constitucionais	10.000,00	10.000,00	0,00	0,00
Desoneração ICMS (LC 87/96)	10.000,00	10.000,00	0,00	0,00
Outras	0,00	0,00	0,00	0,00
TOTAL DAS RECEITAS PARA APURAÇÃO DA APLICAÇÃO EM AÇÕES E SERVIÇOS PÚBLICOS DE SAÚDE (III) = I + II	12.832.000,00	12.832.000,00	7.610.893,28	60,00



PREFEITURA MUN. DE GENERAL MAYNARD
 PRACA DA MATRIZ, 00, CENTRO
 CEP: 49.750-000
 CNPJ: 13.108.899/0001-02

RELATÓRIO RESUMIDO DA EXECUÇÃO ORÇAMENTÁRIA - CONSOLIDADO
DEMONSTRATIVO DAS RECEITAS E DESPESAS COM AÇÕES E SERVIÇOS PÚBLICOS DE SAÚDE
 ORÇAMENTO FISCAL E DA SEGURIDADE SOCIAL
3º BIMESTRE DE 2021

RREO – ANEXO XII (LC 141/2012, art. 35)

DESPESAS COM AÇÕES E SERVIÇOS PÚBLICOS DE SAÚDE (ASPS) – POR SUBFUNÇÃO E CATEGORIA ECONÔMICA	DOTAÇÃO INICIAL	DOTAÇÃO ATUALIZADA (c)	DESPESA EMPENHADA		DESPESA LIQUIDADADA		DESPESA PAGA		INSCRITAS EM RESTOS A PAGAR NÃO PROCESSADOS
			Até o Bimestre (d)	% (d/c) x 100	Até o Bimestre (e)	% (e/c) x 100	Até o Bimestre (f)	% (f/c) x 100	
ATENÇÃO BÁSICA (IV)	2.429.760,00	3.213.130,00	3.146.862,71	0,98 %	2.238.400,15	0,70 %	2.146.012,18	0,67 %	0,00
Despesas Correntes	2.359.480,00	3.180.050,00	3.114.784,71	0,98 %	2.206.322,15	0,70 %	2.113.934,18	0,67 %	0,00
Despesas de Capital	70.280,00	33.080,00	32.078,00	0,97 %	32.078,00	0,97 %	32.078,00	0,97 %	0,00
ASSISTÊNCIA HOSPITALAR E AMBULATORIAL (V)	0,00	0,00	0,00	0 %	0,00	0 %	0,00	0 %	0,00
Despesas Correntes	0,00	0,00	0,00	0 %	0,00	0 %	0,00	0 %	0,00
Despesas de Capital	0,00	0,00	0,00	0 %	0,00	0 %	0,00	0 %	0,00
SUPORTE PROFILÁTICO E TERAPÊUTICO (VI)	3.000,00	9.550,00	7.504,17	0,79 %	7.504,17	0,79 %	7.504,17	0,79 %	0,00
Despesas Correntes	3.000,00	9.550,00	7.504,17	0,79 %	7.504,17	0,79 %	7.504,17	0,79 %	0,00
Despesas de Capital	0,00	0,00	0,00	0 %	0,00	0 %	0,00	0 %	0,00
VIGILÂNCIA SANITÁRIA (VII)	5.000,00	37.680,00	34.880,00	0,93 %	24.091,60	0,64 %	24.091,60	0,64 %	0,00
Despesas Correntes	5.000,00	37.680,00	34.880,00	0,93 %	24.091,60	0,64 %	24.091,60	0,64 %	0,00
Despesas de Capital	0,00	0,00	0,00	0 %	0,00	0 %	0,00	0 %	0,00
VIGILÂNCIA EPIDEMIOLÓGICA (VIII)	0,00	73.200,00	71.810,00	0,99 %	58.309,11	0,80 %	58.309,11	0,80 %	0,00
Despesas Correntes	0,00	73.200,00	71.810,00	0,99 %	58.309,11	0,80 %	58.309,11	0,80 %	0,00
Despesas de Capital	0,00	0,00	0,00	0 %	0,00	0 %	0,00	0 %	0,00
ALIMENTAÇÃO E NUTRIÇÃO (IX)	0,00	0,00	0,00	0 %	0,00	0 %	0,00	0 %	0,00
Despesas Correntes	0,00	0,00	0,00	0 %	0,00	0 %	0,00	0 %	0,00
Despesas de Capital	0,00	0,00	0,00	0 %	0,00	0 %	0,00	0 %	0,00
OUTRAS SUBFUNÇÕES (Apoio Administrativo/Manutenção) (X)	16.000,00	2.700,00	0,00	0 %	0,00	0 %	0,00	0 %	0,00
Despesas Correntes	16.000,00	2.700,00	0,00	0 %	0,00	0 %	0,00	0 %	0,00
Despesas de Capital	0,00	0,00	0,00	0 %	0,00	0 %	0,00	0 %	0,00
TOTAL (XI) = (IV + V + VI + VII + VIII + IX + X)	2.453.760,00	3.336.260,00	3.261.056,88	0,98 %	2.328.305,03	0,70 %	2.235.917,06	0,68 %	0,00



PREFEITURA MUN. DE GENERAL MAYNARD
 PRACA DA MATRIZ, 00, CENTRO
 CEP: 49.750-000
 CNPJ: 13.108.899/0001-02

RELATÓRIO RESUMIDO DA EXECUÇÃO ORÇAMENTÁRIA - CONSOLIDADO
DEMONSTRATIVO DAS RECEITAS E DESPESAS COM AÇÕES E SERVIÇOS PÚBLICOS DE SAÚDE
 ORÇAMENTO FISCAL E DA SEGURIDADE SOCIAL
3º BIMESTRE DE 2021

RREO – ANEXO XII (LC 141/2012, art. 35)

APURAÇÃO DO CUMPRIMENTO DO LIMITE MÍNIMO PARA APLICAÇÃO EM ASPS	DESPESAS EMPENHADAS (d)	DESPESAS LIQUIDADAS (e)	DESPESAS PAGAS (f)	
Total das Despesas com ASPS (XII) = (XI)	3.261.056,88	2.328.305,03	2.235.917,06	
(-) Restos a Pagar Não Processados Inscritos Indevidamente no Exercício sem Disponibilidade Financeira (XIII)				
(-) Despesas Custeadas com Recursos Vinculados à Parcela do Percentual Mínimo que não foi Aplicada em ASPS em Exercícios Anteriores (XIV)				
(-) Despesas Custeadas com Disponibilidade de Caixa Vinculada aos Restos a Pagar Cancelados (XV)				
(=) VALOR APLICADO EM ASPS (XVI) = (XII - XIII - XIV - XV)	3.261.056,88	2.328.305,03	2.235.917,06	
Despesa Mínima a ser Aplicada em ASPS (XVII) = (III) x 15% (LC 141/2012)				
Despesa Mínima a ser Aplicada em ASPS (XVII) = (III) x % (Lei Orgânica Municipal)				
Diferença entre o Valor Aplicado e a Despesa Mínima a ser Aplicada (XVIII) = (XVI (d ou e) - XVII)				
Limite não Cumprido (XIX) = (XVIII) (Quando valor for inferior a zero)				
PERCENTUAL DA RECEITA DE IMPOSTOS E TRANSFERÊNCIAS CONSTITUCIONAIS E LEGAIS APLICADO EM ASPS (XVI / III)*100 (mínimo de 15% conforme LC nº 141/2012 ou % da Lei Orgânica Municipal)	42,85	30,59	29,38	
CONTROLE DO VALOR REFERENTE AO PERCENTUAL MÍNIMO NÃO CUMPRIDO EM EXERCÍCIOS ANTERIORES PARA FINS DE APLICAÇÃO DOS RECURSOS VINCULADOS CONFORME ARTIGOS 25 E 26 DA LC 141/2012	LIMITE NÃO CUMPRIDO			
	SALDO INICIAL (NO EXERCÍCIO ATUAL) (g)	DESPESAS CUSTEADAS NO EXERCÍCIO DE REFERÊNCIA		
	EMPENHADAS (h)	LIQUIDADAS (i)	PAGAS (j)	
Diferença de limite não cumprido em 2018 (saldo inicial = XIXd)				
Diferença de limite não cumprido em 2017 (saldo inicial igual ao saldo final do demonstrativo do exercício anterior)				
Diferença de limite não cumprido em Exercícios Anteriores (saldo inicial igual ao saldo final do demonstrativo do exercício anterior)				
TOTAL DA DIFERENÇA DE LIMITE NÃO CUMPRIDO EM EXERCÍCIOS ANTERIORES (XX)				
EXECUÇÃO DE RESTOS A PAGAR				



PREFEITURA MUN. DE GENERAL MAYNARD
 PRACA DA MATRIZ, 00, CENTRO
 CEP: 49.750-000
 CNPJ: 13.108.899/0001-02

RELATÓRIO RESUMIDO DA EXECUÇÃO ORÇAMENTÁRIA - CONSOLIDADO
DEMONSTRATIVO DAS RECEITAS E DESPESAS COM AÇÕES E SERVIÇOS PÚBLICOS DE SAÚDE
 ORÇAMENTO FISCAL E DA SEGURIDADE SOCIAL
3º BIMESTRE DE 2021

RREO – ANEXO XII (LC 141/2012, art. 35)

EXERCÍCIO DO EMPENHO	VALOR MÍNIMO PARA APLICAÇÃO EM ASPs (l)	VALOR APLICADO EM ASPs NO EXERCÍCIO (m)	VALOR INSCRITO EM RP CONSIDERADO NO LIMITE2 (n)	VALOR APLICADO ALÉM DO LIMITE MÍNIMO (o) = (m - l)	TOTAL INSCRITO EM RP NO EXERCÍCIO	TOTAL DE RP PAGOS2	TOTAL DE RP A PAGAR	TOTAL DE RP CANCELADOS (p)	TOTAL DA COMPENSAÇÃO DE RP CANCELADOS (q)	SALDO DO VALOR APLICADO ALÉM DO LIMITE MÍNIMO APÓS CANCELAMENTOS E COMPENSAÇÕES (r) = (o + q - p)3
Empenhos de 2020										
Empenhos de 2019										
Empenhos de 2018										
Empenhos de 2017										
Empenhos de 2016 e anteriores										
TOTAL DOS VALORES A COMPENSAR ATÉ O FINAL DO EXERCÍCIO SEGUINTE (XXI) (soma dos saldos negativos de cada exercício do empenho)										
CONTROLE DE RESTOS A PAGAR CANCELADOS OU PRESCRITOS CONSIDERADOS PARA FINS DE APLICAÇÃO DA DISPONIBILIDADE DE CAIXA CONFORME ARTIGO 24§ 1º e 2º DA LC 141/2012						RESTOS A PAGAR CANCELADOS OU PRESCRITOS				SALDO FINAL (NÃO APLICADO) (x) = (s - t)
						SALDO INICIAL (s)	DESPESAS CUSTEADAS NO EXERCÍCIO DE REFERÊNCIA			
Restos a pagar cancelados ou prescritos em 2020 a ser compensados (XXII)										
Restos a pagar cancelados ou prescritos em 2019 a ser compensados (XXIII)										
Restos a pagar cancelados ou prescritos em exercícios anteriores a ser compensados (XXIV)										
TOTAL DE RESTOS A PAGAR CANCELADOS OU PRESCRITOS (XXV)						total (XXI)				
RECEITAS ADICIONAIS PARA O FINANCIAMENTO DA SAÚDE NÃO COMPUTADAS NO CÁLCULO DO MÍNIMO					PREVISÃO INICIAL	PREVISÃO ATUALIZADA (a)	RECEITAS REALIZADAS			
							Até o Bimestre (b)		% (c) = (b/a)X100	
TRANSFERÊNCIA DE RECURSOS DO SISTEMA ÚNICO DE SAÚDE-SUS					1.705.000,00	1.705.000,00	727.128,35		46,00	
Provenientes da União					1.575.000,00	1.575.000,00	727.128,35		47,00	
Provenientes dos Estados					130.000,00	130.000,00	0,00		0,00	



PREFEITURA MUN. DE GENERAL MAYNARD
 PRACA DA MATRIZ, 00, CENTRO
 CEP: 49.750-000
 CNPJ: 13.108.899/0001-02

RELATÓRIO RESUMIDO DA EXECUÇÃO ORÇAMENTÁRIA - CONSOLIDADO
DEMONSTRATIVO DAS RECEITAS E DESPESAS COM AÇÕES E SERVIÇOS PÚBLICOS DE SAÚDE
 ORÇAMENTO FISCAL E DA SEGURIDADE SOCIAL
3º BIMESTRE DE 2021

RREO – ANEXO XII (LC 141/2012, art. 35)

Provenientes de Outros Municípios	0,00	0,00	0,00	0,00	0,00	0,00	0,00	0,00	0,00
RECEITA DE OPERAÇÕES DE CRÉDITO INTERNAS E EXTERNAS VINCULADAS A SAÚDE (XXVII)	0,00	0,00	0,00	0,00	0,00	0,00	0,00	0,00	0,00
OUTRAS RECEITAS (XXVIII)	0,00	0,00	0,00	0,00	3.042,00	0,00	0,00	0,00	0,00
TOTAL DE RECEITAS ADICIONAIS PARA FINANCIAMENTO DA SAÚDE (XXIX) = (XXVI + XXVII + XXVIII)	1.705.000,00	1.705.000,00	1.705.000,00	1.705.000,00	3.042,00	0,00	0,00	0,00	43,00
DESPESAS COM SAÚDE NÃO COMPUTADAS NO CÁLCULO DO MÍNIMO									
DESPESAS COM SAÚDE POR SUBFUNÇÕES E CATEGORIA ECONÔMICA NÃO COMPUTADAS NO CÁLCULO DO MÍNIMO	DOTAÇÃO INICIAL	DOTAÇÃO ATUALIZADA (c)	DESPESA EMPENHADA		DESPESA LIQUIDADADA		DESPESA PAGA		INSCRITAS EM RESTOS A PAGAR NÃO PROCESSADOS
			Até o Bimestre (d)	% (d/c) x 100	Até o Bimestre (e)	% (e/c) x 100	Até o Bimestre (f)	% (f/c) x 100	
ATENÇÃO BÁSICA (XXX)	1.513.100,00	1.013.770,00	1.000.788,88	0,99 %	214.920,62	0,22 %	214.920,62	0,22 %	0,00
Despesas Correntes	1.251.600,00	1.013.520,00	1.000.788,88	0,99 %	214.920,62	0,22 %	214.920,62	0,22 %	0,00
Despesas de Capital	261.500,00	250,00	0,00	0,00 %	0,00	0 %	0,00	0 %	0,00
ASSISTÊNCIA HOSPITALAR E AMBULATORIAL (XXXI)	0,00	0,00	0,00	0 %	0,00	0 %	0,00	0 %	0,00
Despesas Correntes	0,00	0,00	0,00	0 %	0,00	0 %	0,00	0 %	0,00
Despesas de Capital	0,00	0,00	0,00	0 %	0,00	0 %	0,00	0 %	0,00
SUPORTE PROFILÁTICO E TERAPÊUTICO (XXXII)	32.400,00	94.900,00	90.773,31	0,96 %	73.990,82	0,78 %	73.990,82	0,78 %	0,00
Despesas Correntes	32.400,00	94.900,00	90.773,31	0,96 %	73.990,82	0,78 %	73.990,82	0,78 %	0,00
Despesas de Capital	0,00	0,00	0,00	0 %	0,00	0 %	0,00	0 %	0,00
VIGILÂNCIA SANITÁRIA (XXXIII)	61.000,00	49.000,00	44.480,00	0,91 %	7.315,00	0,15 %	7.315,00	0,15 %	0,00
Despesas Correntes	61.000,00	49.000,00	44.480,00	0,91 %	7.315,00	0,15 %	7.315,00	0,15 %	0,00
Despesas de Capital	0,00	0,00	0,00	0 %	0,00	0 %	0,00	0 %	0,00
VIGILÂNCIA EPIDEMIOLÓGICA (XXXIV)	95.500,00	79.200,00	61.920,00	0,78 %	40.927,44	0,52 %	40.927,44	0,52 %	0,00
Despesas Correntes	95.500,00	79.200,00	61.920,00	0,78 %	40.927,44	0,52 %	40.927,44	0,52 %	0,00
Despesas de Capital	0,00	0,00	0,00	0 %	0,00	0 %	0,00	0 %	0,00
ALIMENTAÇÃO E NUTRIÇÃO (XXXV)	0,00	0,00	0,00	0 %	0,00	0 %	0,00	0 %	0,00



PREFEITURA MUN. DE GENERAL MAYNARD
 PRACA DA MATRIZ, 00, CENTRO
 CEP: 49.750-000
 CNPJ: 13.108.899/0001-02

RELATÓRIO RESUMIDO DA EXECUÇÃO ORÇAMENTÁRIA - CONSOLIDADO
DEMONSTRATIVO DAS RECEITAS E DESPESAS COM AÇÕES E SERVIÇOS PÚBLICOS DE SAÚDE
 ORÇAMENTO FISCAL E DA SEGURIDADE SOCIAL
3º BIMESTRE DE 2021

RREO – ANEXO XII (LC 141/2012, art. 35)

Despesas Correntes	0,00	0,00	0,00	0 %	0,00	0 %	0,00	0 %	0,00
Despesas de Capital	0,00	0,00	0,00	0 %	0,00	0 %	0,00	0 %	0,00
OUTRAS SUBFUNÇÕES (Apoio Administrativo/Manutenção) (XXXVI)	53.000,00	450.000,00	381.354,90	0.85 %	317.634,62	0.71 %	317.634,62	0.71 %	0,00
Despesas Correntes	48.000,00	443.700,00	375.054,90	0.85 %	311.334,62	0.71 %	311.334,62	0.71 %	0,00
Despesas de Capital	5.000,00	6.300,00	6.300,00	1.00 %	6.300,00	1.00 %	6.300,00	1.00 %	0,00
TOTAL DAS DESPESAS NÃO COMPUTADAS NO CÁLCULO DO MÍNIMO (XXXVII) = (XXX + XXXI + XXXII + XXXIII + XXXIV + XXXV + XXXVI)	1.755.000,00	1.686.870,00	1.579.317,09	0.94 %	654.788,50	0.39 %	654.788,50	0.39 %	0,00

DESPESAS TOTAIS COM SAÚDE EXECUTADAS COM COM RECURSOS PRÓPRIOS E COM RECURSOS TRANSFERIDOS DE OUTROS ENTES	DOTAÇÃO INICIAL	DOTAÇÃO ATUALIZADA (c)	DESPESA EMPENHADA		DESPESA LIQUIDADADA		DESPESA PAGA		INSCRITAS EM RESTOS A PAGAR NÃO PROCESSADOS
			Até o Bimestre (d)	% (d/c) x 100	Até o Bimestre (e)	% (e/c) x 100	Até o Bimestre (f)	% (f/c) x 100	
ATENÇÃO BÁSICA (XXXVIII) = (IV + XXX)	3.942.860,00	4.226.900,00	4.147.651,59	0.99 %	2.453.320,77	0.59 %	2.360.932,80	0.56 %	0,00
ASSISTÊNCIA HOSPITALAR E AMBULATORIAL (XXXIX) = (V + XXXI)	0,00	0,00	0,00	0 %	0,00	0 %	0,00	0 %	0,00
SUORTE PROFILÁTICO E TERAPÊUTICO (XL) = (VI + XXXII)	35.400,00	104.450,00	98.277,48	0.95 %	81.494,99	0.79 %	81.494,99	0.79 %	0,00
VIGILÂNCIA SANITÁRIA (XLI) = (VII + XXXIII)	66.000,00	86.680,00	79.360,00	0.92 %	31.406,60	0.37 %	31.406,60	0.37 %	0,00
VIGILÂNCIA EPIDEMIOLÓGICA (XLII) = (VIII + XXXIV)	95.500,00	152.400,00	133.730,00	0.88 %	99.236,55	0.66 %	99.236,55	0.66 %	0,00
ALIMENTAÇÃO E NUTRIÇÃO (XLIII) = (XIX + XXXV)	0,00	0,00	0,00	0 %	0,00	0 %	0,00	0 %	0,00
OUTRAS SUBFUNÇÕES (Apoio Administrativo/Manutenção) (XLIV) = (X + XXXVI)	69.000,00	452.700,00	381.354,90	0.85 %	317.634,62	0.71 %	317.634,62	0.71 %	0,00
TOTAL DAS DESPESAS COM SAÚDE (XLV) = (XI + XXXVII)	4.208.760,00	5.023.130,00	4.840.373,97	0.97 %	2.983.093,53	0.60 %	2.890.705,56	0.58 %	0,00
(-) Despesas executadas com recursos provenientes das transferências de recursos de outros entes1	1.755.000,00	1.686.870,00	1.579.317,09	0.94 %	654.788,50	0.39 %	654.788,50	0.39 %	0,00
TOTAL DAS DESPESAS EXECUTADAS COM RECURSOS PRÓPRIOS (XLVI)	2.453.760,00	3.336.260,00	3.261.056,88	0.98 %	2.328.305,03	0.70 %	2.235.917,06	0.68 %	0,00



PREFEITURA MUN. DE GENERAL MAYNARD
PRACA DA MATRIZ, 00, CENTRO
CEP: 49.750-000
CNPJ: 13.108.899/0001-02

RELATÓRIO RESUMIDO DA EXECUÇÃO ORÇAMENTÁRIA - CONSOLIDADO
DEMONSTRATIVO DAS RECEITAS E DESPESAS COM AÇÕES E SERVIÇOS PÚBLICOS DE SAÚDE
ORÇAMENTO FISCAL E DA SEGURIDADE SOCIAL
3º BIMESTRE DE 2021

RREO – ANEXO XII (LC 141/2012, art. 35)

170.100.555-72 - VALMIR DE JESUS SANTOS
PREFEITO MUNICIPAL

116.567.785-72 - JOSÉ VALMIR DOS PASSOS CRC: 4.111/SE
TÉCNICO CONTÁBIL

Nota: Consolidado com o Poder Legislativo.

FONTE: Sistema Gestor Ágape Sistemas, Unidade Responsável: PREFEITURA MUN. DE GENERAL MAYNARD. Data de emissão: 29/07/2021. Hora de emissão: 16h.



PREFEITURA MUN. DE GENERAL MAYNARD
 PRAÇA DA MATRIZ, S/N, CENTRO
 CEP: 49.750-000
 CNPJ: 13.108.899/0001-02

3º BIMESTRE DE 2021

R\$ 1,00

IMPACTOS DAS CONTRATAÇÕES DE PPP	SALDO TOTAL EM 31 DE DEZEMBRO DO EXERCÍCIO ANTERIOR (a)	REGISTROS EFETUADOS EM 2021	
		No bimestre	Até o bimestre (b)
TOTAL DE ATIVOS			
Ativos Constituídos pela SPE			
TOTAL DE PASSIVOS (I)			
Obrigações decorrentes de Ativos Constituídos pela SPE			
Provisões de PPP			
Outros Passivos			
ATOS POTENCIAIS PASSIVOS			
Obrigações Contratuais			
Riscos Não Provisionados			
Garantias Concedidas			
Outros Passivos Contingentes			

DESPESAS DE PPP	EXERCÍCIO ANTERIOR	EXERCÍCIO CORRENTE (EC)	EC + 1	EC + 2	EC + 3	EC + 4	EC + 5	EC + 6	EC + 7	EC + 8	EC + 9
Do Ente Federado (IV)											
Das Estatais Não-Dependentes											
TOTAL DAS DESPESAS											
RECEITA CORRENTE LÍQUIDA (RCL) (V)											
TOTAL DAS DESPESAS / RCL (%) (VI) = (IV)/(V)											

Nota: Consolidado com o Poder Legislativo.

170.100.555-72 - VALMIR DE JESUS SANTOS
 PREFEITO MUNICIPAL

116.567.785-72 - JOSÉ VALMIR DOS PASSOS CRC: 4.111/SE
 TÉCNICO CONTÁBIL

MUNICÍPIO DE GENERAL MAYNARD
DEMONSTRATIVO SIMPLIFICADO DO RELATÓRIO RESUMIDO DA EXECUÇÃO ORÇAMENTÁRIA
 ORÇAMENTOS FISCAL E DA SEGURIDADE SOCIAL
 3º BIMESTRE DE 2021

RREO - Anexo 14 (LRF, Art. 48)


R\$ 1,00

BALANÇO ORÇAMENTÁRIO		Até o Bimestre		
RECEITAS				
Previsão Inicial				21.000.000,00
Previsão Atualizada				22.000.000,00
Receitas Realizadas				12.848.708,92
Déficit Orçamentário				-
Saldos de Exercícios Anteriores (Utilizados para Créditos Adicionais)				-
DESPESAS				
Dotação Inicial				21.000.000,00
Dotação Atualizada				21.500.000,00
Despesas Empenhadas				20.193.025,52
Despesas Liquidadas				12.793.290,14
Despesas Pagas				12.094.118,42
Superávit Orçamentário				55.418,78
DESPESAS POR FUNÇÃO/SUBFUNÇÃO		Até o Bimestre		
Despesas Empenhadas				20.193.025,52
Despesas Liquidadas				12.793.290,14
RECEITA CORRENTE LÍQUIDA - RCL		Até o Bimestre		
Receita Corrente Líquida				24.831.733,29
Receita Corrente Líquida Ajustada para Cálculo dos Limites de Endividamento				24.680.033,29
Receita Corrente Líquida Ajustada para Cálculo dos Limites da Despesa com Pessoal				24.680.033,29
RECEITAS E DESPESAS DO REGIME PRÓPRIO DE PREVIDÊNCIA DOS SERVIDORES		Até o Bimestre		
Fundo em Capitalização (PLANO PREVIDENCIÁRIO)				
Receitas Previdenciárias Realizadas				-
Despesas Previdenciárias Empenhadas				-
Despesas Previdenciárias Liquidadas				-
Resultado Previdenciário				-
Fundo em Repartição (PLANO FINANCEIRO)				
Receitas Previdenciárias Realizadas				-
Despesas Previdenciárias Empenhadas				-
Despesas Previdenciárias Liquidadas				-
Resultado Previdenciário				-
RESULTADOS PRIMÁRIO E NOMINAL		Meta Fixada no Anexo de Metas Fiscais da LDO (a)	Resultado Apurado Até o Bimestre (b)	% em Relação à Meta (b/a)
Resultado Primário - Acima da Linha		152.000,00	1.047.806,49	689,35
Resultado Nominal - Acima da Linha		1.600.000,00	1.052.494,41	65,78
RESTOS A PAGAR A PAGAR POR PODER E MINISTÉRIO PÚBLICO		Inscrição	Cancelamento Até o Bimestre	Pagamento Até o Bimestre
RESTOS A PAGAR PROCESSADOS				Saldo a Pagar
Poder Executivo	741.718,31	-	24.996,12	716.722,19
Poder Legislativo	741.718,31	-	24.996,12	716.722,19
Poder Judiciário	-	-	-	-
Ministério Público	-	-	-	-
Defensoria Pública	-	-	-	-
RESTOS A PAGAR NÃO-PROCESSADOS				
Poder Executivo	147.943,11	-	-	147.943,11
Poder Legislativo	147.943,11	-	-	147.943,11
Poder Judiciário	-	-	-	-
Ministério Público	-	-	-	-
Defensoria Pública	-	-	-	-
TOTAL	889.661,42	-	24.996,12	864.665,30
DESPESAS COM MANUTENÇÃO E DESENVOLVIMENTO DO ENSINO		Valor Apurado Até o Bimestre	Limites Constitucionais Anuais	
			% Mínimo a Aplicar no Exercício	% Aplicado Até o Bimestre
Mínimo Anual de <18% / 25%> das Receitas de Impostos na Manutenção e Desenvolvimento do E	2.284.244,62	<18% / 25%>		30,01
Mínimo Anual de 70% do FUNDEB na Remuneração dos Profissionais da Educação Básica	1.282.779,95	70%		94,71
Percentual de 50% da Complementação da União ao FUNDEB (VAAT) na Educação Infantil	-	50%		-
Mínimo de 15% da Complementação da União ao FUNDEB (VAAT) em Despesas de Capital	-	15%		-
RECEITAS DE OPERAÇÕES DE CRÉDITO E DESPESAS DE CAPITAL		Valor Apurado no Exercício	Saldo não realizado	
Receita de Operação de Crédito		-		-
Despesa de Capital Líquida		-		-
PROJEÇÃO ATUARIAL DOS REGIMES DE PREVIDÊNCIA		Exercício	10º Exercício	20º Exercício
				35º Exercício
Plano Previdenciário	-	-	-	-
Receitas Previdenciárias	-	-	-	-
Despesas Previdenciárias	-	-	-	-
Resultado Previdenciário	-	-	-	-
Plano Financeiro	-	-	-	-
Receitas Previdenciárias	-	-	-	-
Despesas Previdenciárias	-	-	-	-
Resultado Previdenciário	-	-	-	-
RECEITA DA ALIENAÇÃO DE ATIVOS E APLICAÇÃO DOS RECURSOS		Valor Apurado no Exercício	Saldo a Realizar	
Receitas da Alienação de Ativos		-		-
Aplicação dos Recursos da Alienação de Ativos		-		-
DESPESAS COM AÇÕES E SERVIÇOS PÚBLICOS DE SAÚDE		Valor apurado Até o Bimestre	Limite Constitucional Anual	
			% Mínimo a Aplicar no Exercício	% Aplicado Até o Bimestre
Despesas com Ações e Serviços Públicos de Saúde executadas com recursos de impostos	2.328.305,03	15%		30,59

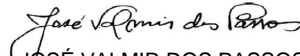
DESPESAS DE CARÁTER CONTINUADO DERIVADAS DE PPP	Valor Apurado no Exercício Corrente
Total das Despesas Consideradas para o Limite / RCL (%)	-

NOTA: Consolidado com o Poder Legislativo.

FONTE: Sistema Gestor Ágape Sistemas, Unidade Responsável: PREFEITURA MUN. DE GENERAL MAYNARD. Data de emissão:29/07/2021. Hora de emissão: 16h.



170.100.555-72 - VALMIR DE JESUS SANTOS
PREFEITO MUNICIPAL



116.567.785-72 - JOSÉ VALMIR DOS PASSOS CRC: 4.111/SE
TÉCNICO CONTÁBIL