



PREFEITURA MUN. DE GENERAL MAYNARD
 PRACA DA MATRIZ, 00, CENTRO
 CEP: 49.750-000
 CNPJ: 13.108.899/0001-02

RELATÓRIO RESUMIDO DA EXECUÇÃO ORÇAMENTÁRIA
BALANÇO ORÇAMENTÁRIO
 ORÇAMENTO FISCAL E DA SEGURIDADE SOCIAL
1º BIMESTRE DE 2022

RREO - Anexo 1 (LRF, Art. 52, inciso I, alíneas "a" e "b" do inciso II e §1º)

RECEITAS	PREVISÃO INICIAL	PREVISÃO ATUALIZADA (A)	RECEITAS REALIZADAS				SALDO (A-C)
			No Bimestre (B)	% (B/A)	Até o Bimestre (C)	% (C/A)	
RECEITAS (EXCETO INTRA-ORÇAMENTÁRIAS) (I)	27.000.000,00	27.000.000,00	5.327.534,78	19.73 %	5.327.534,78	19.73 %	21.672.465,22
RECEITAS CORRENTES	26.567.850,00	26.567.850,00	5.327.534,78	20.05 %	5.327.534,78	20.05 %	21.240.315,22
IMPOSTOS, TAXAS E CONTRIBUIÇÕES DE MELHORIA	800.290,00	800.290,00	29.697,95	3.71 %	29.697,95	3.71 %	770.592,05
IMPOSTOS	800.100,00	800.100,00	26.969,38	3.37 %	26.969,38	3.37 %	773.130,62
TAXAS	190,00	190,00	2.728,57	1436.09 %	2.728,57	1436.09 %	-2.538,57
RECEITA DE CONTRIBUIÇÕES	2.200,00	2.200,00	0,00	0.00 %	0,00	0.00 %	2.200,00
CONTRIBUIÇÃO PARA O CUSTEIO DO SERVIÇO DE ILUMINAÇÃO PÚBLICA	2.200,00	2.200,00	0,00	0.00 %	0,00	0.00 %	2.200,00
RECEITA PATRIMONIAL	5.760,00	5.760,00	41.724,29	724.38 %	41.724,29	724.38 %	-35.964,29
RECEITAS DE VALORES MOBILIARIOS	5.760,00	5.760,00	41.724,29	724.38 %	41.724,29	724.38 %	-35.964,29
RECEITA DE SERVIÇOS	5.000,00	5.000,00	0,00	0.00 %	0,00	0.00 %	5.000,00
SERVIÇOS ADMINISTRATIVOS E COMERCIAIS GERAIS	5.000,00	5.000,00	0,00	0.00 %	0,00	0.00 %	5.000,00
TRANSFERENCIAS CORRENTES	25.726.900,00	25.726.900,00	5.211.000,32	20.26 %	5.211.000,32	20.26 %	20.515.899,68
TRANSFERÊNCIAS DA UNIÃO E DE SUAS ENTIDADES	19.508.310,00	19.508.310,00	3.170.304,92	16.25 %	3.170.304,92	16.25 %	16.338.005,08
TRANSF. DOS ESTADOS E DO DISTRITO FEDERAL E DE SUAS ENTIDADES	3.490.290,00	3.490.290,00	1.523.204,50	43.64 %	1.523.204,50	43.64 %	1.967.085,50
TRANSF. DE OUTRAS INSTITUIÇÕES PÚBLICAS	2.728.300,00	2.728.300,00	517.490,90	18.97 %	517.490,90	18.97 %	2.210.809,10
OUTRAS RECEITAS CORRENTES	27.700,00	27.700,00	45.112,22	162.86 %	45.112,22	162.86 %	-17.412,22
INDENIZAÇÕES, RESTITUIÇÕES E RESSARCIMENTOS	27.700,00	27.700,00	45.112,22	162.86 %	45.112,22	162.86 %	-17.412,22
RECEITAS DE CAPITAL	432.150,00	432.150,00	0,00	0.00 %	0,00	0.00 %	432.150,00
ALIENACAO DE BENS	300,00	300,00	0,00	0.00 %	0,00	0.00 %	300,00
ALIENACAO DE BENS MOVEIS	300,00	300,00	0,00	0.00 %	0,00	0.00 %	300,00
TRANSFERENCIAS DE CAPITAL	431.850,00	431.850,00	0,00	0.00 %	0,00	0.00 %	431.850,00
TRANSFERÊNCIAS DA UNIÃO E DE SUAS ENTIDADES	313.800,00	313.800,00	0,00	0.00 %	0,00	0.00 %	313.800,00



PREFEITURA MUN. DE GENERAL MAYNARD
 PRACA DA MATRIZ, 00, CENTRO
 CEP: 49.750-000
 CNPJ: 13.108.899/0001-02

RELATÓRIO RESUMIDO DA EXECUÇÃO ORÇAMENTÁRIA
BALANÇO ORÇAMENTÁRIO
 ORÇAMENTO FISCAL E DA SEGURIDADE SOCIAL
1º BIMESTRE DE 2022

RREO - Anexo 1 (LRF, Art. 52, inciso I, alíneas "a" e "b" do inciso II e §1º)

RECEITAS	PREVISÃO INICIAL	PREVISÃO ATUALIZADA (A)	RECEITAS REALIZADAS				SALDO (A-C)
			No Bimestre (B)	% (B/A)	Até o Bimestre (C)	% (C/A)	
TRANSFERENCIA INTERGOVERNAMENTAIS	118.050,00	118.050,00	0,00	0.00 %	0,00	0.00 %	118.050,00
RECEITAS (INTRA-ORÇAMENTÁRIAS) (II)	0,00	0,00	0,00	0 %	0,00	0 %	0,00
SUBTOTAL DAS RECEITAS (III) = (I + II)	27.000.000,00	27.000.000,00	5.327.534,78	19.73 %	5.327.534,78	19.73 %	21.672.465,22
OPERAÇÕES DE CRÉDITO / REFINANCIAMENTO (IV)	0,00	0,00	0,00	0 %	0,00	0 %	0,00
Operações de Crédito - Mercado Interno	0,00	0,00	0,00	0 %	0,00	0 %	0,00
Mobilária	0,00	0,00	0,00	0 %	0,00	0 %	0,00
Contratual	0,00	0,00	0,00	0 %	0,00	0 %	0,00
Operações de Crédito - Mercado Externo	0,00	0,00	0,00	0 %	0,00	0 %	0,00
Mobilária	0,00	0,00	0,00	0 %	0,00	0 %	0,00
Contratual	0,00	0,00	0,00	0 %	0,00	0 %	0,00
TOTAL DAS RECEITAS (V)=(III + IV)	27.000.000,00	27.000.000,00	5.327.534,78	19.73 %	5.327.534,78	19.73 %	21.672.465,22
DÉFICIT (VI)					0,00		
TOTAL COM DÉFICIT (VII) = (V + VI)	27.000.000,00	27.000.000,00	5.327.534,78		5.327.534,78		21.672.465,22
SALDOS DE EXERCÍCIOS ANTERIORES	0,00	0,00			0,00		
Recursos Arrecadados em Exercícios Anteriores - RPPS	0,00	0,00					
Superávit Financeiro Utilizado para Créditos Adicionais	0,00	0,00			0,00		

DESPESAS	DOTAÇÃO INICIAL (D)	DOTAÇÃO ATUALIZADA (E)	DESPESA EMPENHADA		SALDO G = (E-F)	DESPESA LIQUIDADADA		SALDO I = (E-H)	DESPESAS PAGAS ATÉ O BIMESTRE (J)
			No Bimestre	Até o Bimestre (F)		No Bimestre	Até o Bimestre (H)		



PREFEITURA MUN. DE GENERAL MAYNARD
 PRACA DA MATRIZ, 00, CENTRO
 CEP: 49.750-000
 CNPJ: 13.108.899/0001-02

RELATÓRIO RESUMIDO DA EXECUÇÃO ORÇAMENTÁRIA
BALANÇO ORÇAMENTÁRIO
 ORÇAMENTO FISCAL E DA SEGURIDADE SOCIAL
1º BIMESTRE DE 2022

RREO - Anexo 1 (LRF, Art. 52, inciso I, alíneas "a" e "b" do inciso II e §1º)

DESPESAS	DOTAÇÃO INICIAL (D)	DOTAÇÃO ATUALIZADA (E)	DESPESA EMPENHADA		SALDO G = (E-F)	DESPESA LIQUIDADADA		SALDO I = (E-H)	DESPESAS PAGAS ATÉ O BIMESTRE (J)
			No Bimestre	Até o Bimestre (F)		No Bimestre	Até o Bimestre (H)		
DESPESAS (EXCETO INTRA-ORÇAMENTÁRIAS) (VIII)	26.992.750,00	26.992.750,00	15.695.207,87	15.695.207,87	11.297.542,13	4.700.626,14	4.700.626,14	22.292.123,86	4.225.821,98
DESPESAS CORRENTES	23.037.400,00	25.449.160,83	15.481.939,87	15.481.939,87	9.967.220,96	4.585.553,56	4.585.553,56	20.863.607,27	4.110.749,40
PESSOAL E ENCARGOS SOCIAIS	14.175.900,00	13.639.494,00	8.539.417,38	8.539.417,38	5.100.076,62	2.909.536,89	2.909.536,89	10.729.957,11	2.605.584,25
JUROS E ENCARGOS DA DIVIDA	1.000,00	1.000,00	0,00	0,00	1.000,00	0,00	0,00	1.000,00	0,00
OUTRAS DESPESAS CORRENTES	8.860.500,00	11.808.666,83	6.942.522,49	6.942.522,49	4.866.144,34	1.676.016,67	1.676.016,67	10.132.650,16	1.505.165,15
DESPESAS DE CAPITAL	3.853.450,00	1.441.689,17	213.268,00	213.268,00	1.228.421,17	115.072,58	115.072,58	1.326.616,59	115.072,58
INVESTIMENTOS	3.676.950,00	1.245.189,17	20.268,00	20.268,00	1.224.921,17	6.281,00	6.281,00	1.238.908,17	6.281,00
INVERSOES FINANCEIRAS	3.100,00	3.100,00	0,00	0,00	3.100,00	0,00	0,00	3.100,00	0,00
AMORTIZACAO DA DIVIDA	173.400,00	193.400,00	193.000,00	193.000,00	400,00	108.791,58	108.791,58	84.608,42	108.791,58
RESERVA DE CONTIGENCIA	101.900,00	101.900,00	0,00	0,00	101.900,00	0,00	0,00	101.900,00	0,00
OUTRAS DEDUÇÕES	101.900,00	101.900,00	0,00	0,00	101.900,00	0,00	0,00	101.900,00	0,00
DESPESAS (INTRA-ORÇAMENTÁRIAS) (IX)	7.250,00	7.250,00	0,00	0,00	7.250,00	0,00	0,00	7.250,00	0,00
DESPESAS CORRENTES	7.250,00	7.250,00	0,00	0,00	7.250,00	0,00	0,00	7.250,00	0,00
PESSOAL E ENCARGOS SOCIAIS	0,00	0,00	0,00	0,00	0,00	0,00	0,00	0,00	0,00
JUROS E ENCARGOS DA DIVIDA	0,00	0,00	0,00	0,00	0,00	0,00	0,00	0,00	0,00
OUTRAS DESPESAS CORRENTES	7.250,00	7.250,00	0,00	0,00	7.250,00	0,00	0,00	7.250,00	0,00
DESPESAS DE CAPITAL	0,00	0,00	0,00	0,00	0,00	0,00	0,00	0,00	0,00
INVESTIMENTOS	0,00	0,00	0,00	0,00	0,00	0,00	0,00	0,00	0,00
INVERSOES FINANCEIRAS	0,00	0,00	0,00	0,00	0,00	0,00	0,00	0,00	0,00
AMORTIZACAO DA DIVIDA	0,00	0,00	0,00	0,00	0,00	0,00	0,00	0,00	0,00
SUBTOTAL DAS DESPESAS (X) = (VIII + IX)	27.000.000,00	27.000.000,00	15.695.207,87	15.695.207,87	11.304.792,13	4.700.626,14	4.700.626,14	22.299.373,86	4.225.821,98



PREFEITURA MUN. DE GENERAL MAYNARD
 PRACA DA MATRIZ, 00, CENTRO
 CEP: 49.750-000
 CNPJ: 13.108.899/0001-02

RELATÓRIO RESUMIDO DA EXECUÇÃO ORÇAMENTÁRIA
BALANÇO ORÇAMENTÁRIO
 ORÇAMENTO FISCAL E DA SEGURIDADE SOCIAL
1º BIMESTRE DE 2022

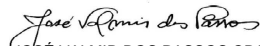
RREO - Anexo 1 (LRF, Art. 52, inciso I, alíneas "a" e "b" do inciso II e §1º)

DESPESAS	DOTAÇÃO INICIAL (D)	DOTAÇÃO ATUALIZADA (E)	DESPESA EMPENHADA		SALDO G = (E-F)	DESPESA LIQUIDADADA		SALDO I = (E-H)	DESPESAS PAGAS ATÉ O BIMESTRE (J)
			No Bimestre	Até o Bimestre (F)		No Bimestre	Até o Bimestre (H)		
AMORTIZAÇÃO DA DÍV. / REFINANCIAMENTO (XI)	0,00	0,00	0,00	0,00	0,00	0,00	0,00	0,00	0,00
AMORTIZAÇÃO DA DÍVIDA INTERNA	0,00	0,00	0,00	0,00	0,00	0,00	0,00	0,00	0,00
DÍVIDA MOBILIÁRIA	0,00	0,00	0,00	0,00	0,00	0,00	0,00	0,00	0,00
OUTRAS DÍVIDAS	0,00	0,00	0,00	0,00	0,00	0,00	0,00	0,00	0,00
AMORTIZAÇÃO DA DÍVIDA EXTERNA	0,00	0,00	0,00	0,00	0,00	0,00	0,00	0,00	0,00
DÍVIDA MOBILIÁRIA	0,00	0,00	0,00	0,00	0,00	0,00	0,00	0,00	0,00
OUTRAS DÍVIDAS	0,00	0,00	0,00	0,00	0,00	0,00	0,00	0,00	0,00
TOTAL DAS DESPESAS (XII) = (X + XI)	27.000.000,00	27.000.000,00	15.695.207,87	15.695.207,87	11.304.792,13	4.700.626,14	4.700.626,14	22.299.373,86	4.225.821,98
SUPERÁVIT (XIII)							626.908,64		
TOTAL COM SUPERÁVIT (XIV) = (XII + XIII)	27.000.000,00	27.000.000,00	15.695.207,87	15.695.207,87	11.304.792,13	4.700.626,14	5.327.534,78	22.299.373,86	4.225.821,98
RESERVA DO RPPS									

Obs: As receitas correntes estão lançadas pelo valor líquido das deduções.

Manual de Demonstrativos Fiscais - 8ª edição - pág. 142.


 170.100.555-72 - VALMIR DE JESUS SANTOS
 PREFEITO MUNICIPAL


 116.567.785-72 - JOSÉ VALMIR DOS PASSOS CRC: 4.111/SE
 TÉCNICO CONTÁBIL

NOTA: Consolidado com Câmara Municipal

FONTE: Sistema Gestor Ágape Sistemas, Unidade Responsável: PREFEITURA MUN. DE GENERAL MAYNARD Emitido em: 30/03/2022 10:04:30



PREFEITURA MUN. DE GENERAL MAYNARD
 PRACA DA MATRIZ, 00, CENTRO
 CEP: 49.750-000
 CNPJ: 13.108.899/0001-02

RELATÓRIO RESUMIDO DA EXECUÇÃO ORÇAMENTÁRIA
DEMONSTRATIVO DA EXECUÇÃO DAS DESPESAS POR FUNÇÃO E SUBFUNÇÃO
 ORÇAMENTO FISCAL E DA SEGURIDADE SOCIAL
1º BIMESTRE DE 2022

LRF , Art 52, inciso II, alínea "c" - Anexo II

Em Reais

FUNÇÃO/SUBFUNÇÃO	DOTAÇÃO INICIAL	DOTAÇÃO ATUALIZADA (A)	DESPESA EMPENHADA			SALDO (C) = (A - B)	DESPESA LIQUIDADADA			SALDO (E) = (A - D)	INSCRITAS EM RESTOS A PAGAR NÃO PROCESSADOS (F)
			No Bimestre	Até o Bimestre (B)	%		No Bimestre	Até o Bimestre (D)	%		
DESPESAS (EXCETO INTRA-ORÇAMENTÁRIAS) (I)	26.992.750,00	26.992.750,00	15.695.207,87	15.695.207,87	100,00	11.297.542,13	4.700.626,14	4.700.626,14	100,00	22.292.123,86	0,00
LEGISLATIVA	1.220.000,00	1.220.000,00	1.140.241,00	1.140.241,00	7,26	79.759,00	181.666,33	181.666,33	3,86	1.038.333,67	0,00
ACAO LEGISLATIVA	1.220.000,00	1.220.000,00	1.140.241,00	1.140.241,00	7,26	79.759,00	181.666,33	181.666,33	3,86	1.038.333,67	0,00
JUDICIARIA	653.800,00	1.761.800,00	334.134,60	334.134,60	2,13	1.427.665,40	276.067,90	276.067,90	5,87	1.485.732,10	0,00
ACAO JUDICIARIA	653.800,00	1.761.800,00	334.134,60	334.134,60	2,13	1.427.665,40	276.067,90	276.067,90	5,87	1.485.732,10	0,00
ADMINISTRACAO	5.443.020,00	6.074.600,00	4.162.177,26	4.162.177,26	26,52	1.912.422,74	1.516.958,16	1.516.958,16	32,27	4.557.641,84	0,00
ADMINISTRAÇÃO GERAL	4.301.400,00	4.821.380,00	3.424.733,26	3.424.733,26	21,82	1.396.646,74	1.335.157,60	1.335.157,60	28,40	3.486.222,40	0,00
ADMINISTRACAO FINANCEIRA	1.013.200,00	1.104.800,00	687.444,00	687.444,00	4,38	417.356,00	168.234,90	168.234,90	3,58	936.565,10	0,00
CONTROLE INTERNO	87.520,00	107.520,00	50.000,00	50.000,00	0,32	57.520,00	13.565,66	13.565,66	0,29	93.954,34	0,00
INFRA-ESTRUTURA URBANA	18.900,00	18.900,00	0,00	0,00	0,00	18.900,00	0,00	0,00	0,00	18.900,00	0,00
TURISMO	4.000,00	4.000,00	0,00	0,00	0,00	4.000,00	0,00	0,00	0,00	4.000,00	0,00
DESPORTO COMUNITARIO	18.000,00	18.000,00	0,00	0,00	0,00	18.000,00	0,00	0,00	0,00	18.000,00	0,00
SEGURANCA PUBLICA	3.500,00	3.500,00	0,00	0,00	0,00	3.500,00	0,00	0,00	0,00	3.500,00	0,00
ADMINISTRAÇÃO GERAL	3.500,00	3.500,00	0,00	0,00	0,00	3.500,00	0,00	0,00	0,00	3.500,00	0,00
ASSISTENCIA SOCIAL	2.221.700,00	2.270.700,00	1.704.289,09	1.704.289,09	10,86	566.410,91	273.502,97	273.502,97	5,82	1.997.197,03	0,00
ADMINISTRAÇÃO GERAL	1.178.100,00	1.047.130,00	787.056,23	787.056,23	5,01	260.073,77	173.369,34	173.369,34	3,69	873.760,66	0,00
ASSISTENCIA AO IDOSO	1.100,00	1.100,00	0,00	0,00	0,00	1.100,00	0,00	0,00	0,00	1.100,00	0,00
ASSISTENCIA AO PORTADOR DE DEFICIENCIA	2.800,00	2.800,00	0,00	0,00	0,00	2.800,00	0,00	0,00	0,00	2.800,00	0,00
ASSISTENCIA A CRIANCA E AO ADOLESCENTE	223.400,00	147.570,00	110.332,00	110.332,00	0,70	37.238,00	41.807,96	41.807,96	0,89	105.762,04	0,00
ASSISTENCIA COMUNITARIA	816.300,00	1.072.100,00	806.900,86	806.900,86	5,14	265.199,14	58.325,67	58.325,67	1,24	1.013.774,33	0,00
SAUDE	5.376.560,00	5.327.560,00	3.625.540,06	3.625.540,06	23,10	1.702.019,94	823.126,42	823.126,42	17,52	4.504.433,58	0,00
ADMINISTRAÇÃO GERAL	2.858.600,00	2.381.500,00	1.490.085,52	1.490.085,52	9,49	891.414,48	331.677,10	331.677,10	7,06	2.049.822,90	0,00



PREFEITURA MUN. DE GENERAL MAYNARD
 PRACA DA MATRIZ, 00, CENTRO
 CEP: 49.750-000
 CNPJ: 13.108.899/0001-02

RELATÓRIO RESUMIDO DA EXECUÇÃO ORÇAMENTÁRIA
DEMONSTRATIVO DA EXECUÇÃO DAS DESPESAS POR FUNÇÃO E SUBFUNÇÃO
 ORÇAMENTO FISCAL E DA SEGURIDADE SOCIAL
1º BIMESTRE DE 2022

LRF , Art 52, inciso II, alinea "c" - Anexo II

Em Reais

FUNÇÃO/SUBFUNÇÃO	DOTAÇÃO INICIAL	DOTAÇÃO ATUALIZADA (A)	DESPESA EMPENHADA			SALDO (C) = (A - B)	DESPESA LIQUIDADADA			SALDO (E) = (A - D)	INSCRITAS EM RESTOS A PAGAR NÃO PROCESSADOS (F)
			No Bimestre	Até o Bimestre (B)	%		No Bimestre	Até o Bimestre (D)	%		
FORMACAO DE RECURSOS HUMANOS	11.100,00	11.100,00	0,00	0,00	0,00	11.100,00	0,00	0,00	0,00	11.100,00	0,00
ASSISTENCIA AO PORTADOR DE DEFICIENCIA	3.300,00	3.300,00	0,00	0,00	0,00	3.300,00	0,00	0,00	0,00	3.300,00	0,00
ATENCAO BASICA	2.158.160,00	2.479.060,00	1.793.374,59	1.793.374,59	11,43	685.685,41	376.098,76	376.098,76	8,00	2.102.961,24	0,00
SUORTE PROFILATICO E TERAPEUTICO	35.200,00	121.400,00	94.774,35	94.774,35	0,60	26.625,65	69.061,85	69.061,85	1,47	52.338,15	0,00
VIGILANCIA SANITARIA	73.800,00	104.800,00	94.905,60	94.905,60	0,60	9.894,40	14.834,88	14.834,88	0,32	89.965,12	0,00
VIGILANCIA EPIDEMIOLOGICA	236.400,00	226.400,00	152.400,00	152.400,00	0,97	74.000,00	31.453,83	31.453,83	0,67	194.946,17	0,00
EDUCACAO	5.094.700,00	5.340.300,00	2.091.016,57	2.091.016,57	13,32	3.249.283,43	838.773,95	838.773,95	17,84	4.501.526,05	0,00
ADMINISTRAÇÃO GERAL	29.400,00	29.400,00	0,00	0,00	0,00	29.400,00	0,00	0,00	0,00	29.400,00	0,00
ASSISTENCIA AO PORTADOR DE DEFICIENCIA	2.900,00	2.900,00	0,00	0,00	0,00	2.900,00	0,00	0,00	0,00	2.900,00	0,00
ENSINO FUNDAMENTAL	4.466.600,00	4.713.200,00	2.081.016,57	2.081.016,57	13,26	2.632.183,43	836.307,94	836.307,94	17,79	3.876.892,06	0,00
EDUCACAO INFANTIL	432.000,00	432.000,00	10.000,00	10.000,00	0,06	422.000,00	2.466,01	2.466,01	0,05	429.533,99	0,00
EDUCACAO DE JOVENS E ADULTOS	163.800,00	162.800,00	0,00	0,00	0,00	162.800,00	0,00	0,00	0,00	162.800,00	0,00
CULTURA	243.100,00	243.100,00	4.800,00	4.800,00	0,03	238.300,00	0,00	0,00	0,00	243.100,00	0,00
DIFUSAO CULTURAL	243.100,00	243.100,00	4.800,00	4.800,00	0,03	238.300,00	0,00	0,00	0,00	243.100,00	0,00
URBANISMO	5.275.010,00	3.455.680,00	2.062.358,36	2.062.358,36	13,14	1.393.321,64	546.106,52	546.106,52	11,61	2.909.573,48	0,00
ADMINISTRAÇÃO GERAL	1.867.900,00	1.433.600,00	859.768,76	859.768,76	5,48	573.831,24	270.004,17	270.004,17	5,74	1.163.595,83	0,00
ASSISTENCIA AO PORTADOR DE DEFICIENCIA	3.600,00	3.600,00	0,00	0,00	0,00	3.600,00	0,00	0,00	0,00	3.600,00	0,00
INFRA-ESTRUTURA URBANA	2.391.410,00	928.080,00	466.781,90	466.781,90	2,97	461.298,10	14.717,61	14.717,61	0,31	913.362,39	0,00
SERVICOS URBANOS	1.010.100,00	1.088.400,00	735.807,70	735.807,70	4,69	352.592,30	261.384,74	261.384,74	5,56	827.015,26	0,00
RECURSOS HIDRICOS	2.000,00	2.000,00	0,00	0,00	0,00	2.000,00	0,00	0,00	0,00	2.000,00	0,00
HABITACAO	3.300,00	3.300,00	0,00	0,00	0,00	3.300,00	0,00	0,00	0,00	3.300,00	0,00
HABITACAO RURAL	3.300,00	3.300,00	0,00	0,00	0,00	3.300,00	0,00	0,00	0,00	3.300,00	0,00

FONTE: Sistema Gestor Ágape Sistemas, Unidade Responsável: PREFEITURA MUN. DE GENERAL MAYNARD



PREFEITURA MUN. DE GENERAL MAYNARD
 PRACA DA MATRIZ, 00, CENTRO
 CEP: 49.750-000
 CNPJ: 13.108.899/0001-02

RELATÓRIO RESUMIDO DA EXECUÇÃO ORÇAMENTÁRIA
DEMONSTRATIVO DA EXECUÇÃO DAS DESPESAS POR FUNÇÃO E SUBFUNÇÃO
 ORÇAMENTO FISCAL E DA SEGURIDADE SOCIAL
1º BIMESTRE DE 2022

LRF , Art 52, inciso II, alinea "c" - Anexo II

Em Reais

FUNÇÃO/SUBFUNÇÃO	DOTAÇÃO INICIAL	DOTAÇÃO ATUALIZADA (A)	DESPESA EMPENHADA			SALDO (C) = (A - B)	DESPESA LIQUIDADADA			SALDO (E) = (A - D)	INSCRITAS EM RESTOS A PAGAR NÃO PROCESSADOS (F)
			No Bimestre	Até o Bimestre (B)	%		No Bimestre	Até o Bimestre (D)	%		
SANEAMENTO	4.000,00	4.000,00	0,00	0,00	0,00	4.000,00	0,00	0,00	0,00	4.000,00	0,00
SANEAMENTO BASICO URBANO	4.000,00	4.000,00	0,00	0,00	0,00	4.000,00	0,00	0,00	0,00	4.000,00	0,00
GESTAO AMBIENTAL	173.200,00	210.730,83	107.630,83	107.630,83	0,69	103.100,00	36.230,79	36.230,79	0,77	174.500,04	0,00
ADMINISTRAÇÃO GERAL	127.100,00	138.100,00	51.100,00	51.100,00	0,33	87.000,00	9.699,96	9.699,96	0,21	128.400,04	0,00
FORMACAO DE RECURSOS HUMANOS	3.100,00	3.100,00	0,00	0,00	0,00	3.100,00	0,00	0,00	0,00	3.100,00	0,00
PRESERVACAO E CONSERVACAO AMBIENTAL	43.000,00	69.530,83	56.530,83	56.530,83	0,36	13.000,00	26.530,83	26.530,83	0,56	43.000,00	0,00
AGRICULTURA	166.900,00	217.600,00	110.489,00	110.489,00	0,70	107.111,00	27.680,21	27.680,21	0,59	189.919,79	0,00
ADMINISTRAÇÃO GERAL	127.000,00	177.700,00	110.489,00	110.489,00	0,70	67.211,00	27.680,21	27.680,21	0,59	150.019,79	0,00
FORMACAO DE RECURSOS HUMANOS	3.200,00	3.200,00	0,00	0,00	0,00	3.200,00	0,00	0,00	0,00	3.200,00	0,00
ABASTECIMENTO	32.700,00	32.700,00	0,00	0,00	0,00	32.700,00	0,00	0,00	0,00	32.700,00	0,00
PROMOCAO DA PRODUCAO AGROPECUARIA	4.000,00	4.000,00	0,00	0,00	0,00	4.000,00	0,00	0,00	0,00	4.000,00	0,00
ENERGIA	4.200,00	3.200,00	0,00	0,00	0,00	3.200,00	0,00	0,00	0,00	3.200,00	0,00
ENERGIA ELETRICA	4.200,00	3.200,00	0,00	0,00	0,00	3.200,00	0,00	0,00	0,00	3.200,00	0,00
DESPORTO E LAZER	833.460,00	560.379,17	159.531,10	159.531,10	1,02	400.848,07	71.721,31	71.721,31	1,52	488.657,86	0,00
ADMINISTRAÇÃO GERAL	2.300,00	2.300,00	0,00	0,00	0,00	2.300,00	0,00	0,00	0,00	2.300,00	0,00
DESPORTO COMUNITARIO	771.960,00	496.879,17	157.581,10	157.581,10	1,00	339.298,07	69.771,31	69.771,31	1,48	427.107,86	0,00
LAZER	59.200,00	61.200,00	1.950,00	1.950,00	0,01	59.250,00	1.950,00	1.950,00	0,04	59.250,00	0,00
ENCARGOS ESPECIAIS	174.400,00	194.400,00	193.000,00	193.000,00	1,23	1.400,00	108.791,58	108.791,58	2,31	85.608,42	0,00
REFINANCIAMENTO DA DIVIDA INTERNA	174.400,00	194.400,00	193.000,00	193.000,00	1,23	1.400,00	108.791,58	108.791,58	2,31	85.608,42	0,00
RESERVA DE CONTINGENCIA	101.900,00	101.900,00	0,00	0,00	0,00	101.900,00	0,00	0,00	0,00	101.900,00	0,00
RESERVA DE CONTINGENCIA	101.900,00	101.900,00	0,00	0,00	0,00	101.900,00	0,00	0,00	0,00	101.900,00	0,00
DESPESAS (INTRA-ORÇAMENTÁRIAS) (II)	7.250,00	7.250,00	0,00	0,00	0	7.250,00	0,00	0,00	0	7.250,00	0,00



PREFEITURA MUN. DE GENERAL MAYNARD
 PRACA DA MATRIZ, 00, CENTRO
 CEP: 49.750-000
 CNPJ: 13.108.899/0001-02

RELATÓRIO RESUMIDO DA EXECUÇÃO ORÇAMENTÁRIA
DEMONSTRATIVO DA EXECUÇÃO DAS DESPESAS POR FUNÇÃO E SUBFUNÇÃO
 ORÇAMENTO FISCAL E DA SEGURIDADE SOCIAL
1º BIMESTRE DE 2022

LRF , Art 52, inciso II, alinea "c" - Anexo II

Em Reais

FUNÇÃO/SUBFUNÇÃO	DOTAÇÃO INICIAL	DOTAÇÃO ATUALIZADA (A)	DESPESA EMPENHADA			SALDO (C) = (A - B)	DESPESA LIQUIDADADA			SALDO (E) = (A - D)	INSCRITAS EM RESTOS A PAGAR NÃO PROCESSADOS (F)
			No Bimestre	Até o Bimestre (B)	%		No Bimestre	Até o Bimestre (D)	%		
JUDICIARIA	500,00	500,00	0,00	0,00	0	500,00	0,00	0,00	0	500,00	0,00
ACAO JUDICIARIA	500,00	500,00	0,00	0,00	0	500,00	0,00	0,00	0	500,00	0,00
ADMINISTRACAO	1.500,00	1.500,00	0,00	0,00	0	1.500,00	0,00	0,00	0	1.500,00	0,00
ADMINISTRAÇÃO GERAL	500,00	500,00	0,00	0,00	0	500,00	0,00	0,00	0	500,00	0,00
ADMINISTRACAO FINANCEIRA	500,00	500,00	0,00	0,00	0	500,00	0,00	0,00	0	500,00	0,00
CONTROLE INTERNO	500,00	500,00	0,00	0,00	0	500,00	0,00	0,00	0	500,00	0,00
ASSISTENCIA SOCIAL	2.000,00	2.000,00	0,00	0,00	0	2.000,00	0,00	0,00	0	2.000,00	0,00
ADMINISTRAÇÃO GERAL	2.000,00	2.000,00	0,00	0,00	0	2.000,00	0,00	0,00	0	2.000,00	0,00
EDUCACAO	250,00	250,00	0,00	0,00	0	250,00	0,00	0,00	0	250,00	0,00
ENSINO FUNDAMENTAL	250,00	250,00	0,00	0,00	0	250,00	0,00	0,00	0	250,00	0,00
URBANISMO	500,00	500,00	0,00	0,00	0	500,00	0,00	0,00	0	500,00	0,00
ADMINISTRAÇÃO GERAL	500,00	500,00	0,00	0,00	0	500,00	0,00	0,00	0	500,00	0,00
GESTAO AMBIENTAL	1.000,00	1.000,00	0,00	0,00	0	1.000,00	0,00	0,00	0	1.000,00	0,00
ADMINISTRAÇÃO GERAL	1.000,00	1.000,00	0,00	0,00	0	1.000,00	0,00	0,00	0	1.000,00	0,00
AGRICULTURA	1.000,00	1.000,00	0,00	0,00	0	1.000,00	0,00	0,00	0	1.000,00	0,00
ADMINISTRAÇÃO GERAL	1.000,00	1.000,00	0,00	0,00	0	1.000,00	0,00	0,00	0	1.000,00	0,00
DESPORTO E LAZER	500,00	500,00	0,00	0,00	0	500,00	0,00	0,00	0	500,00	0,00
DESPORTO COMUNITARIO	500,00	500,00	0,00	0,00	0	500,00	0,00	0,00	0	500,00	0,00



PREFEITURA MUN. DE GENERAL MAYNARD
 PRACA DA MATRIZ, 00, CENTRO
 CEP: 49.750-000
 CNPJ: 13.108.899/0001-02

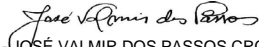
RELATÓRIO RESUMIDO DA EXECUÇÃO ORÇAMENTÁRIA
DEMONSTRATIVO DA EXECUÇÃO DAS DESPESAS POR FUNÇÃO E SUBFUNÇÃO
 ORÇAMENTO FISCAL E DA SEGURIDADE SOCIAL
1º BIMESTRE DE 2022

LRF , Art 52, inciso II, alinea "c" - Anexo II

Em Reais

FUNÇÃO/SUBFUNÇÃO	DOTAÇÃO INICIAL	DOTAÇÃO ATUALIZADA (A)	DESPESA EMPENHADA			SALDO (C) = (A - B)	DESPESA LIQUIDADADA			SALDO (E) = (A - D)	INSCRITAS EM RESTOS A PAGAR NÃO PROCESSADOS (F)
			No Bimestre	Até o Bimestre (B)	%		No Bimestre	Até o Bimestre (D)	%		
TOTAL (III) = (I + II)	27.000.000,00	27.000.000,00	15.695.207,87	15.695.207,87	100.00	11.304.792,13	4.700.626,14	4.700.626,14	100.00	22.299.373,86	0,00



 170.100.555-72 - VALMIR DE JESUS SANTOS
 PREFEITO MUNICIPAL


 116.567.785-72 - JOSÉ VALMIR DOS PASSOS CRC: 4.111/SE
 TÉCNICO CONTÁBIL

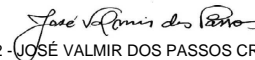
NOTA: Consolidado com Câmara Municipal

FONTE: Sistema Gestor Ágape Sistemas, Unidade Responsável: PREFEITURA MUN. DE GENERAL MAYNARD Emitido em: 30/03/2022 10:04:30

ESPECIFICAÇÃO	MAR/2021	ABR/2021	MAI/2021	JUN/2021	JUL/2021	AGO/2021	SET/2021	OUT/2021	NOV/2021	DEZ/2021	JAN/2022	FEV/2022	TOTAL (ÚLTIMOS 12 MESES)	PREVISÃO P/O EXERCÍCIO
Rendimentos de Aplicações de Recursos Previdenciários	0,00	0,00	0,00	0,00	0,00	0,00	0,00	0,00	0,00	0,00	0,00	0,00	0,00	0,00
Deduções para o FUNDEB	-229.710,64	-223.401,53	-256.718,03	-245.913,11	-211.575,66	-265.358,44	-209.374,51	-232.971,19	-295.948,56	-289.161,56	-295.289,93	-383.712,39	-3.139.135,55	-2.740.580,00
RECEITA CORRENTE LÍQUIDA (III) = (I - II)	2.183.636,37	2.124.032,54	2.270.854,39	2.174.470,61	2.652.000,01	2.787.754,15	2.302.610,43	2.189.516,75	2.470.916,23	3.120.564,13	2.564.733,05	2.762.801,73	29.603.890,39	26.567.850,00
(-) Transferências obrigatórias da União relativas às emendas individuais (art. 166-A, § 1º, da CF) (IV)	0,00	0,00	0,00	0,00	0,00	490.510,00	0,00	0,00	0,00	0,00	0,00	0,00	490.510,00	0,00
RECEITA CORRENTE LÍQUIDA AJUSTADA PARA PARA CÁLCULO DOS LIMITES DE ENDIVIDAMENTO (V) = (III - IV)	2.183.636,37	2.124.032,54	2.270.854,39	2.174.470,61	2.652.000,01	2.297.244,15	2.302.610,43	2.189.516,75	2.470.916,23	3.120.564,13	2.564.733,05	2.762.801,73	29.113.380,39	26.567.850,00
(-) Transferências obrigatórias da União relativas às emendas de bancada (art. 166, § 16, da CF) (VI)	0,00	0,00	0,00	0,00	0,00	0,00	0,00	0,00	0,00	0,00	0,00	0,00	0,00	0,00
RECEITA CORRENTE LÍQUIDA AJUSTADA PARA CÁLCULO DOS LIMITES DA DESPESA COM PESSOAL (VII) = (V - VI)	2.183.636,37	2.124.032,54	2.270.854,39	2.174.470,61	2.652.000,01	2.297.244,15	2.302.610,43	2.189.516,75	2.470.916,23	3.120.564,13	2.564.733,05	2.762.801,73	29.113.380,39	26.567.850,00



170.100.555-72 - VALMIR DE JESUS SANTOS
PREFEITO MUNICIPAL



116.567.785-72 - JOSÉ VALMIR DOS PASSOS CRC: 4.111/SE
TÉCNICO CONTÁBIL

NOTA: Consolidado com Câmara Municipal

FONTE: Sistema Gestor Ágape Sistemas, Unidade Responsável: PREFEITURA MUN. DE GENERAL MAYNARD Emitido em: 30/03/2022 10:04:30



PREFEITURA MUN. DE GENERAL MAYNARD
PRACA DA MATRIZ, 00, CENTRO
CEP: 49.750-000
CNPJ: 13.108.899/0001-02

RELATÓRIO RESUMIDO DA EXECUÇÃO ORÇAMENTÁRIA - CONSOLIDADO
DEMONSTRATIVO DAS RECEITAS E DESPESAS PREVIDENCIÁRIAS DO REGIME PRÓPRIO DE PREVIDÊNCIA DOS SERVIDORES
ORÇAMENTO FISCAL E DA SEGURIDADE SOCIAL
1º BIMESTRE DE 2022

RREO - Anexo 4 (LRF, Art. 53, inciso II)

Em Reais

Outros Benefícios Previdenciários									
Outras Despesas Previdenciárias	0,00	0,00	0,00	0,00	0,00	0,00	0,00	0,00	0,00
TOTAL DAS DESPESAS PREVIDENCIÁRIAS RPPS (VII) = (V + VI)	0,00	0,00	0,00	0,00	0,00	0,00	0,00	0,00	0,00
RESULTADO PREVIDENCIÁRIO (VIII) = (IV - VII)2	0,00	0,00	0,00	0,00	0,00	0,00	0,00		

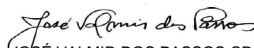
RECURSOS RPPS ARRECADADOS EM	PREVISÃO ORÇAMENTÁRIA
VALOR	

RESERVA ORÇAMENTÁRIA DO RPPS	PREVISÃO ORÇAMENTÁRIA
VALOR	

APORTES DE RECURSOS PARA O PLANO PREVIDENCIÁRIO DO RPPS	APORTES REALIZADOS
Plano de Amortização - Contribuição Patronal Suplementar	
Plano de Amortização - Aporte Periódico de Valores Predefinidos	
Outros Aportes para o RPPS	
Recursos para Cobertura de Déficit Financeiro	

BENS E DIREITOS DO RPPS	PERÍODO DE REFERÊNCIA	
	No Exercício	Em Exercício Anterior
Caixa e Equivalentes de Caixa	0,00	0,00
Investimentos e Aplicações		
Outros Bens e Direitos	0,00	0,00


170.100.555-72 - VALMIR DE JESUS SANTOS
PREFEITO MUNICIPAL


116.567.785-72 - JOSÉ VALMIR DOS PASSOS CRC: 4.111/SE
TÉCNICO CONTÁBIL



PREFEITURA MUN. DE GENERAL MAYNARD
PRACA DA MATRIZ, 00, CENTRO
CEP: 49.750-000
CNPJ: 13.108.899/0001-02

RELATÓRIO RESUMIDO DA EXECUÇÃO ORÇAMENTÁRIA
DEMONSTRATIVO DOS RESULTADOS PRIMÁRIO E NOMINAL
1º BIMESTRE DE 2022

RREO – ANEXO VI (LRF, art.53, § 1º, inciso I)

RECEITAS PRIMÁRIAS	PREVISÃO ATUALIZADA	Até o Bimestre	
			RECEITAS REALIZADAS
RECEITAS CORRENTES (I)	26.567.850,00		5.327.534,78
Impostos, Taxas e Contribuições de Melhoria	800.290,00		29.697,95
IPTU	1.000,00		0,00
ISS	200.000,00		21.046,28
ITBI	100,00		0,00
IRRF	599.000,00		5.923,10
Outros Impostos, Taxas e Contribuições de Melhoria	190,00		2.728,57
Contribuições	2.200,00		0,00
Receita Patrimonial	5.760,00		41.724,29
Aplicações Financeiras (II)	5.760,00		41.724,29
Outras Receitas Patrimoniais	0,00		0,00
Transferências Correntes	25.726.900,00		5.211.000,32
Cota-Parte do FPM	8.861.000,00		2.083.133,73
Cota-Parte do ICMS	2.880.000,00		619.633,92
Cota-Parte do IPVA	80.000,00		10.378,78
Cota-Parte do ITR	800,00		0,00
Transferências da LC 87/1996	80,00		0,00
Transferências da LC 61/1989	1.440,00		214,75
Transferências do FUNDEB	2.728.300,00		517.490,90
Outras Transferências Correntes	11.175.280,00		1.980.148,24
Demais Receitas Correntes	32.700,00		45.112,22
Outras Receitas Financeiras (III)	0,00		0,00
Receitas Correntes Restantes	32.700,00		45.112,22
RECEITAS PRIMÁRIAS CORRENTES (IV) = (I - II - III)	26.562.090,00		5.285.810,49



PREFEITURA MUN. DE GENERAL MAYNARD
PRACA DA MATRIZ, 00, CENTRO
CEP: 49.750-000
CNPJ: 13.108.899/0001-02

RELATÓRIO RESUMIDO DA EXECUÇÃO ORÇAMENTÁRIA
DEMONSTRATIVO DOS RESULTADOS PRIMÁRIO E NOMINAL
1º BIMESTRE DE 2022

RREO – ANEXO VI (LRF, art.53, § 1º, inciso I)

RECEITAS DE CAPITAL (V)	432.150,00	0,00
Operações de Crédito (VI)	0,00	0,00
Amortização de Empréstimos (VII)	0,00	0,00
Alienação de Bens	300,00	0,00
Receitas de Alienação de Investimentos Temporários (VIII)	0,00	0,00
Receitas de Alienação de Investimentos Permanentes (IX)	0,00	0,00
Outras Alienações de Bens	300,00	0,00
Transferências de Capital	431.850,00	0,00
Convênios	207.550,00	0,00
Outras Transferências de Capital	224.300,00	0,00
Outras Receitas de Capital	0,00	0,00
Outras Receitas de Capital Não Primárias (X)	0,00	0,00
Outras Receitas de Capital Primárias	0,00	0,00
RECEITAS PRIMÁRIAS DE CAPITAL (XI) = (V - VI - VII - VIII - IX - X)	432.150,00	0,00
RECEITA PRIMÁRIA TOTAL (XII) = (IV + XI)	26.994.240,00	5.285.810,49

DESPESAS	Até o Bimestre						
	DOTAÇÃO ATUALIZADA	DESPESAS EMPENHADAS	DESPESAS LIQUIDADAS	DESPESAS PAGAS (a)	RESTOS A PAGAR PROCESSADOS PAGOS (b)	RESTOS A PAGAR NÃO PROCESSADOS	
						LIQUIDADOS	PAGOS (c)
DESPESAS CORRENTES (XIII)	25.456.410,83	15.481.939,87	4.585.553,56	4.110.749,40	170.128,46	167.624,86	161.624,86
Pessoal e Encargos Sociais	13.639.494,00	8.539.417,38	2.909.536,89	2.605.584,25	0,00	0,00	0,00
Juros e Encargos da Dívida (XIV)	1.000,00	0,00	0,00	0,00	0,00	0,00	0,00
Outras Despesas Correntes	11.815.916,83	6.942.522,49	1.676.016,67	1.505.165,15	170.128,46	167.624,86	161.624,86
DESPESAS PRIMÁRIAS CORRENTES (XV) = (XIII - XIV)	25.455.410,83	15.481.939,87	4.585.553,56	4.110.749,40	170.128,46	167.624,86	161.624,86
DESPESAS DE CAPITAL (XVI)	1.441.689,17	213.268,00	115.072,58	115.072,58	0,00	122.784,91	36.757,24
Investimentos	1.245.189,17	20.268,00	6.281,00	6.281,00	0,00	122.784,91	36.757,24



PREFEITURA MUN. DE GENERAL MAYNARD
PRACA DA MATRIZ, 00, CENTRO
CEP: 49.750-000
CNPJ: 13.108.899/0001-02

RELATÓRIO RESUMIDO DA EXECUÇÃO ORÇAMENTÁRIA
DEMONSTRATIVO DOS RESULTADOS PRIMÁRIO E NOMINAL
1º BIMESTRE DE 2022

RREO – ANEXO VI (LRF, art.53, § 1º, inciso I)

Inversões Financeiras	3.100,00	0,00	0,00	0,00	0,00	0,00	0,00
Concessão de Empréstimos e Financiamentos (XVII)	0,00	0,00	0,00	0,00	0,00	0,00	0,00
Aquisição de Título de Capital já Integralizado (XVIII)	0,00	0,00	0,00	0,00	0,00	0,00	0,00
Aquisição de Título de Crédito (XIX)	0,00	0,00	0,00	0,00	0,00	0,00	0,00
Demais Inversões Financeiras	3.100,00	0,00	0,00	0,00	0,00	0,00	0,00
Amortização da Dívida (XX)	193.400,00	193.000,00	108.791,58	108.791,58	0,00	0,00	0,00
DESPESAS PRIMÁRIAS DE CAPITAL (XXI) = (XVI - XVII - XVIII - XIX - XX)	1.248.289,17	20.268,00	6.281,00	6.281,00	0,00	122.784,91	36.757,24
RESERVA DE CONTINGÊNCIA (XXII)	101.900,00	0,00	0,00	0,00	0,00	0,00	0,00
DESPESA PRIMÁRIA TOTAL (XXIII) = (XV + XXI + XXII)	26.805.600,00	15.502.207,87	4.591.834,56	4.117.030,40	170.128,46	290.409,77	198.382,10
RESULTADO PRIMÁRIO - Acima da Linha (XXIV) = [XIIa - (XXIIIa + XXIIIb + XXIIIc)]							800.269,53
META FISCAL PARA O RESULTADO PRIMÁRIO				VALOR CORRENTE			
Meta fixada no Anexo de Metas Fiscais da LDO para o exercício de referência							130.000,00
JUROS NOMINAIS				Até o Bimestre			
				VALOR INCORRIDO			
Juros, Encargos e Variações Monetárias Ativos (XXV)							41.724,29
Juros, Encargos e Variações Monetárias Passivos (XXVI)							0,00
RESULTADO NOMINAL - Acima da Linha (XXVII) = XXIV + (XXV - XXVI)							841.993,82
META FISCAL PARA O RESULTADO NOMINAL				VALOR CORRENTE			
Meta fixada no Anexo de Metas Fiscais da LDO para o exercício de referência							350.000,00



PREFEITURA MUN. DE GENERAL MAYNARD
PRACA DA MATRIZ, 00, CENTRO
CEP: 49.750-000
CNPJ: 13.108.899/0001-02

RELATÓRIO RESUMIDO DA EXECUÇÃO ORÇAMENTÁRIA
DEMONSTRATIVO DOS RESULTADOS PRIMÁRIO E NOMINAL
1º BIMESTRE DE 2022

RREO – ANEXO VI (LRF, art.53, § 1º, inciso I)

DESPESAS	SALDO	
	Em 31/Dez/2021	Até o Bimestre
DÍVIDA CONSOLIDADA (XXVIII)	9.034.282,15	8.682.135,40
DEDUÇÕES (XXIX)	3.065.228,23	3.842.538,36
Disponibilidade de Caixa	3.065.228,23	3.842.538,36
Disponibilidade de Caixa Bruta	3.684.119,17	4.597.803,87
(-) Restos a Pagar Processados (XXX)	337.993,89	259.893,10
(-) Depósitos Restituíveis e Valores Vinculados (XXX)	280.897,05	495.372,41
Demais Haveres Financeiros	0,00	0,00
DÍVIDA CONSOLIDADA LÍQUIDA (XXXI) = (XXVIII - XXIX)	5.969.053,92	4.839.597,04
RESULTADO NOMINAL - Abaixo da Linha (XXXII) = (XXXIa - XXXIb)		1.129.456,88
AJUSTE METODOLÓGICO		Até o Bimestre
VARIAÇÃO SALDO RPP = (XXXIII) = (XXXa - XXXb)		78.100,79
RECEITA DE ALIENAÇÃO DE INVESTIMENTOS PERMANENTES (IX)		0,00
PASSIVOS RECONHECIDOS NA DC (XXXIV)		8.682.135,40
VARIAÇÃO CAMBIAL (XXXV)		0,00
PAGAMENTO DE PRECATÓRIOS INTEGRANTES DA DC (XXXVI)		250.355,14
AJUSTE RELATIVOS AO RPPS (XXXVII)		0,00
OUTROS AJUSTES (XXXVIII)		0,00
RESULTADO NOMINAL AJUSTADO - Abaixo da Linha (XXXVIII) = (XXXII - XXXIII - IX + XXXIV + XXXV - XXXVI + XXXVII+ XXXVIII)		9.483.136,35
RESULTADO PRIMÁRIO - Abaixo da Linha (XXXVII) = XXXVI - (XXV - XXVI)		9.441.412,06



PREFEITURA MUN. DE GENERAL MAYNARD
PRACA DA MATRIZ, 00, CENTRO
CEP: 49.750-000
CNPJ: 13.108.899/0001-02

RELATÓRIO RESUMIDO DA EXECUÇÃO ORÇAMENTÁRIA
DEMONSTRATIVO DOS RESULTADOS PRIMÁRIO E NOMINAL
1º BIMESTRE DE 2022


RREO – ANEXO VI (LRF, art.53, § 1º, inciso I)

INFORMAÇÕES ADICIONAIS	PREVISÃO ORÇAMENTÁRIA
SALDO DE EXERCÍCIOS ANTERIORES Recursos Arrecadados em Exercícios Anteriores - RPPS Superávit Financeiro Utilizado para Abertura e Reabertura de Créditos Adicionais RESERVA ORÇAMENTÁRIA DO RPPS	

FONTE: Sistema Gestor Ágape Sistemas, Unidade Responsável: PREFEITURA MUN. DE GENERAL MAYNARD Emitido em: 30/03/2022 10:04:30

NOTA: Consolidado com Câmara Municipal


170.100.555-72 - VALMIR DE JESUS SANTOS
PREFEITO MUNICIPAL


116.567.785-72 - JOSÉ VALMIR DOS PASSOS CRC: 4.111/SE
TÉCNICO CONTÁBIL



MUNICÍPIO DE GENERAL MAYNARD
RELATÓRIO RESUMIDO DA EXECUÇÃO ORÇAMENTÁRIA
DEMONSTRATIVO DOS RESTOS A PAGAR POR PODER E ÓRGÃO
ORÇAMENTOS FISCAL E DA SEGURIDADE SOCIAL
1º BIMESTRE DE 2022

RREO - ANEXO 7 (LRF, art. 53, inciso V)

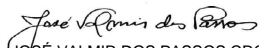
R\$ 1,00

PODER/ÓRGÃO	RESTOS A PAGAR PROCESSADOS					RESTOS A PAGAR NÃO PROCESSADOS						Saldo Total
	Inscritos		Pagos	Cancelados	Saldo	Inscritos		Liquidados	Pagos	Cancelados	Saldo	
	Em Exercícios Anteriores	Em 31 de dezembro de 2021				Em Exercícios Anteriores	Em 31 de dezembro de 2021					
(a)	(b)	(c)	(d)	e = (a + b) - (c + d)	(f)	(g)	(h)	(i)	(j)	(k)	L = (e + k)	
RESTOS A PAGAR (EXCETO INTRA-ORÇAMENTÁRIOS) (I)	92.729,13	245.264,76	170.128,46	-	167.865,43	80.336,14	559.850,01	290.409,77	198.382,10	-	441.804,05	609.669,48
PODER EXECUTIVO	92.729,13	245.264,76	170.128,46	-	167.865,43	80.336,14	554.850,01	290.409,77	198.382,10	-	436.804,05	604.669,48
PODER LEGISLATIVO	-	-	-	-	-	-	5.000,00	-	-	-	5.000,00	5.000,00
Câmara Municipal	-	-	-	-	-	-	5.000,00	-	-	-	5.000,00	5.000,00
Tribunal de Contas do Município	-	-	-	-	-	-	-	-	-	-	-	-
RESTOS A PAGAR (INTRA-ORÇAMENTÁRIOS) (II)	-	-	-	-	-	-	-	-	-	-	-	-
TOTAL (III) = (I + II)	92.729,13	245.264,76	170.128,46	-	167.865,43	80.336,14	559.850,01	290.409,77	198.382,10	-	441.804,05	609.669,48

FONTE: Sistema Gestor Ágape Sistemas, Unidade Responsável: PREFEITURA MUN. DE GENERAL MAYNARD Emitido em: 30/03/2022 10:04:30

NOTA: Consolidado com Câmara Municipal


170.100.555-72 - VALMIR DE JESUS SANTOS
PREFEITO MUNICIPAL


116.567.785-72 - JOSÉ VALMIR DOS PASSOS CRC: 4.111/SE
TÉCNICO CONTÁBIL



MUNICÍPIO DE GENERAL MAYNARD
RELATÓRIO RESUMIDO DA EXECUÇÃO ORÇAMENTÁRIA
DEMONSTRATIVO DAS RECEITAS E DESPESAS COM MANUTENÇÃO E DESENVOLVIMENTO DO ENSINO - MDE
ORÇAMENTOS FISCAL E DA SEGURIDADE SOCIAL
1º BIMESTRE DE 2022

RREO - ANEXO 8 (LDB, art. 72)

R\$ 1,00

RECEITA RESULTANTE DE IMPOSTOS (Arts. 212 e 212-A da Constituição Federal)			
RECEITA RESULTANTE DE IMPOSTOS	PREVISÃO ATUALIZADA (a)	RECEITAS REALIZADAS Até o Bimestre (b)	
1- RECEITA DE IMPOSTOS	800.100,00		26.969,38
1.1- Receita Resultante do Imposto sobre a Propriedade Predial e Territorial Urbana – IPTU	1.000,00	-	-
1.2- Receita Resultante do Imposto sobre Transmissão Inter Vivos – ITBI	100,00	-	-
1.3- Receita Resultante do Imposto sobre Serviços de Qualquer Natureza – ISS	200.000,00	21.046,28	21.046,28
1.4- Receita Resultante do Imposto de Renda Retido na Fonte – IRRF	599.000,00	5.923,10	5.923,10
2- RECEITA DE TRANSFERÊNCIAS CONSTITUCIONAIS E LEGAIS	14.562.800,00		3.395.011,89
2.1- Cota-Parte FPM	10.860.000,00	2.603.917,10	2.603.917,10
2.1.1- Parcela referente à CF, art. 159, I, alínea b	10.000.000,00	2.603.917,10	2.603.917,10
2.1.2- Parcela referente à CF, art. 159, I, alíneas d e e	860.000,00	-	-
2.2- Cota-Parte ICMS	3.600.000,00	777.852,87	777.852,87
2.3- Cota-Parte IPI-Exportação	1.800,00	268,43	268,43
2.4- Cota-Parte ITR	1.000,00	-	-
2.5- Cota-Parte IPVA	100.000,00	12.973,49	12.973,49
2.6- Cota-Parte IOF-Ouro	-	-	-
2.7- Compensações Financeiras Provenientes de Impostos e Transferências Constitucionais	-	-	-
3- TOTAL DA RECEITA RESULTANTE DE IMPOSTOS (1 + 2)	15.362.900,00		3.421.981,27
4- TOTAL DESTINADO AO FUNDEB - 20% DE ((2.1.1) + (2.2) + (2.3) + (2.4) + (2.5))	2.740.560,00		679.002,38
5- VALOR MÍNIMO A SER APLICADO ALÉM DO VALOR DESTINADO AO FUNDEB - 5% DE ((2.1.1) + (2.2) + (2.3) + (2.4) + (2.5)) + 25% DE ((1.1) + (1.2) + (1.3) + (1.4) + (2.1.2) + (2.6) + (2.7))	1.100.165,00		176.492,94

FUNDEB			
RECEITAS RECEBIDAS DO FUNDEB NO EXERCÍCIO	PREVISÃO ATUALIZADA (a)	RECEITAS REALIZADAS Até o Bimestre (b)	
6- RECEITAS RECEBIDAS DO FUNDEB	2.728.300,00		525.162,74
6.1- FUNDEB - Impostos e Transferências de Impostos	2.728.300,00	525.162,74	525.162,74
6.1.1- Principal	2.728.300,00	517.490,90	517.490,90
6.1.2- Rendimentos de Aplicação Financeira	-	7.671,84	7.671,84
6.2- FUNDEB - Complementação da União - VAAF	-	-	-
6.2.1- Principal	-	-	-
6.2.2- Rendimentos de Aplicação Financeira	-	-	-
6.3- FUNDEB - Complementação da União - VAAT	-	-	-
6.3.1- Principal	-	-	-
6.3.2- Rendimentos de Aplicação Financeira	-	-	-
7- RESULTADO LÍQUIDO DAS TRANSFERÊNCIAS DO FUNDEB (6.1.1 – 4) ¹	-	12.260,00	161.511,48
RECURSOS RECEBIDOS EM EXERCÍCIOS ANTERIORES E NÃO UTILIZADOS (SUPERÁVIT)		VALOR	
8- TOTAL DOS RECURSOS DE SUPERÁVIT			-
8.1- SUPERÁVIT DO EXERCÍCIO IMEDIATAMENTE ANTERIOR			-
8.2- SUPERÁVIT RESIDUAL DE OUTROS EXERCÍCIOS			-
9- TOTAL DOS RECURSOS DO FUNDEB DISPONÍVEIS PARA UTILIZAÇÃO (6 + 8)			525.162,74

DESPESAS COM RECURSOS DO FUNDEB (Por Área de Atuação) ²	DOTAÇÃO ATUALIZADA (c)	DESPESAS EMPENHADAS				INSCRITAS EM RESTOS A PAGAR NÃO PROCESSADOS (g)
		Até o Bimestre (d)	Até o Bimestre (e)	Até o Bimestre (f)	Até o Bimestre (g)	
10- PROFISSIONAIS DA EDUCAÇÃO BÁSICA	2.367.985,81	856.385,81	407.903,76	373.470,93	-	
10.1- Educação Infantil	251.100,00	-	-	-	-	
10.1.1- Creche	-	-	-	-	-	
10.1.2- Prê-escola	251.100,00	-	-	-	-	
10.2- Ensino Fundamental	2.116.885,81	856.385,81	407.903,76	373.470,93	-	
11- OUTRAS DESPESAS	359.700,00	270.000,00	122.836,30	68.653,09	-	
11.1- Educação Infantil	58.100,00	-	-	-	-	
11.1.1- Creche	-	-	-	-	-	
11.1.2- Prê-escola	58.100,00	-	-	-	-	
11.2- Ensino Fundamental	301.600,00	270.000,00	122.836,30	68.653,09	-	
12- TOTAL DAS DESPESAS COM RECURSOS DO FUNDEB (10 + 11)	2.727.685,81	1.126.385,81	530.740,06	442.124,02	595.645,75	

INDICADORES DO FUNDEB					
DESPESAS CUSTEADAS COM RECEITAS DO FUNDEB RECEBIDAS NO EXERCÍCIO	DESPESAS EMPENHADAS Até o Bimestre (d)	DESPESAS LIQUIDADAS Até o Bimestre (e)	DESPESAS PAGAS Até o Bimestre (f)	INSCRITAS EM RESTOS A PAGAR NÃO PROCESSADOS (g)	INSCRITAS EM RESTOS A PAGAR NÃO PROCESSADOS (SEM DISPONIBILIDADE DE CAIXA) ⁷ (h)
13- Total das Despesas do FUNDEB com Profissionais da Educação Básica	856.385,81	407.903,76	373.470,93	-	-
14- Total das Despesas custeadas com FUNDEB - Impostos e Transferências de Impostos	1.126.385,81	530.740,06	442.124,02	-	-
15- Total das Despesas custeadas com FUNDEB - Complementação da União - VAAF	-	-	-	-	-
16- Total das Despesas custeadas com FUNDEB - Complementação da União - VAAT	-	-	-	-	-
17- Total das Despesas custeadas com FUNDEB - Complementação da União - VAAT Aplicadas na Educação Infantil	-	-	-	-	-
18- Total das Despesas custeadas com FUNDEB - Complementação da União - VAAT Aplicadas em Despesa de Capital	-	-	-	-	-
INDICADORES - Art. 212-A, inciso XI e § 3º - Constituição Federal ²	VALOR EXIGIDO (i)	VALOR APLICADO (j)	VALOR CONSIDERADO APÓS DEDUÇÕES (k)	% APLICADO (l)	
19- Mínimo de 70% do FUNDEB na Remuneração dos Profissionais da Educação Básica	367.613,92	407.903,76	-	77,67	
20- Percentual de 50% da Complementação da União ao FUNDEB (VAAT) na Educação Infantil	-	-	-	-	

21- Mínimo de 15% da Complementação da União ao FUNDEB - VAAT em Despesas de Capital	-	-	-	-		
INDICADOR - Art.25, § 3º - Lei nº 14.113, de 2020 - (Máximo de 10% de Superávit) ³	VALOR MÁXIMO PERMITIDO	VALOR NÃO APLICADO	VALOR NÃO APLICADO APOÓS AJUSTE	% NÃO APLICADO		
	(m)	(n)	(o)	(p)		
22- Total da Receita Recebida e não Aplicada no Exercício	52.516,27	-	5.577,32	5.577,32		
INDICADOR - Art.25, § 3º - Lei nº 14.113, de 2020 - (Aplicação do Superávit de Exercício Anterior) ³	VALOR DE SUPERÁVIT PERMITIDO NO EXERCÍCIO ANTERIOR	VALOR NÃO APLICADO NO EXERCÍCIO ANTERIOR	VALOR DE SUPERÁVIT APLICADO ATÉ O PRIMEIRO QUADRIMESTRE	VALOR APLICADO ATÉ O PRIMEIRO QUADRIMESTRE QUE INTEGRARÁ O LIMITE CONSTITUCIONAL	VALOR APLICADO APOÓS O PRIMEIRO QUADRIMESTRE	VALOR NÃO APLICADO
	(q)	(r)	(s)	(t)	(u)	(v)
23- Total das Despesas custeadas com Superávit do FUNDEB	-	-	-	-	-	-
23.1- Total das Despesas custeadas com FUNDEB - Impostos e Transferências de Impostos	-	-	-	-	-	-
23.2- Total das Despesas custeadas com FUNDEB - Complementação da União (VAAT + VAAT)	-	-	-	-	-	-

DESPESAS COM MANUTENÇÃO E DESENVOLVIMENTO DO ENSINO - MDE - CUSTEADAS COM RECEITA DE IMPOSTOS (EXCETO FUNDEB)						
DESPESAS COM AÇÕES TÍPICAS DE MDE - RECEITAS DE IMPOSTOS - EXCETO FUNDEB (Por Área de Atuação) ⁶	DOTAÇÃO ATUALIZADA	DESPESAS EMPENHADAS		DESPESAS LIQUIDADAS		INSCRITAS EM RESTOS A PAGAR NÃO PROCESSADOS
		Até o Bimestre	Até o Bimestre	Até o Bimestre	Até o Bimestre	
	(c)	(d)	(e)	(f)	(g)	
24- EDUCAÇÃO INFANTIL	35.600,00	10.000,00	2.466,01	149,55	-	-
24.1- Creche	-	-	-	-	-	-
24.2- Pré-escola	35.600,00	10.000,00	2.466,01	149,55	-	-
25- ENSINO FUNDAMENTAL	1.924.500,00	797.873,53	232.586,95	204.024,82	-	-
26- TOTAL DAS DESPESAS COM AÇÕES TÍPICAS DE MDE (24 + 25)	1.960.100,00	807.873,53	235.052,96	204.174,37		

APURAÇÃO DAS DESPESAS PARA FINS DE LIMITE MÍNIMO CONSTITUCIONAL		VALOR
27- TOTAL DAS DESPESAS DE MDE CUSTEADAS COM RECURSOS DE IMPOSTOS (FUNDEB E RECEITA DE IMPOSTOS) = (L14(d ou e) + L26(d ou e) + L23.1(t))		765.793,02
28 (-) RESULTADO LÍQUIDO DAS TRANSFERÊNCIAS DO FUNDEB = (L7)		- 161.511,48
29 (-) RESTOS A PAGAR NÃO PROCESSADOS INSCRITOS NO EXERCÍCIO SEM DISPONIBILIDADE FINANCEIRA DE RECURSOS DO FUNDEB IMPOSTOS ⁴ = (L14h)		-
30 (-) RESTOS A PAGAR NÃO PROCESSADOS INSCRITOS NO EXERCÍCIO SEM DISPONIBILIDADE FINANCEIRA DE RECURSOS DE IMPOSTOS ^{4 e 7}		-
31 (-) CANCELAMENTO, NO EXERCÍCIO, DE RESTOS A PAGAR INSCRITOS COM DISPONIBILIDADE FINANCEIRA DE RECURSOS DE IMPOSTOS VINCULADOS AO ENSINO = (L34.1(ac) + L34.2(ac))		-
32- TOTAL DAS DESPESAS PARA FINS DE LIMITE (27 - (28 + 29 + 30 + 31))		927.304,50

APURAÇÃO DO LIMITE MÍNIMO CONSTITUCIONAL ^{2 e 5}	VALOR EXIGIDO	VALOR APLICADO	% APLICADO
	(x)	(w)	(y)
33- APLICAÇÃO EM MDE SOBRE A RECEITA RESULTANTE DE IMPOSTOS	855.495,32	927.304,50	27,10

RESTOS A PAGAR INSCRITOS EM EXERCÍCIOS ANTERIORES COM DISPONIBILIDADE FINANCEIRA DE RECURSOS DE IMPOSTOS E DO FUNDEB ⁸	SALDO INICIAL	RP LIQUIDADOS	RP PAGOS	RP CANCELADOS	SALDO FINAL
	(z)	(aa)	(ab)	(ac)	(ad)
34- RESTOS A PAGAR DE DESPESAS COM MDE	-	-	-	-	-
34.1 - Executadas com Recursos de Impostos e Transferências de Impostos	-	-	-	-	-
34.2 - Executadas com Recursos do FUNDEB - Impostos	-	-	-	-	-
34.3 - Executadas com Recursos do FUNDEB - Complementação da União (VAAT + VAAT)	-	-	-	-	-

OUTRAS INFORMAÇÕES PARA CONTROLE		
RECEITAS ADICIONAIS PARA FINANCIAMENTO DO ENSINO	PREVISÃO ATUALIZADA	RECEITAS REALIZADAS
	(a)	Até o Bimestre
		(b)
35- RECEITA DE TRANSFERÊNCIAS DO FNDE (INCLUINDO RENDIMENTOS DE APLICAÇÃO FINANCEIRA)		208.800,00
35.1- Salário-Educação		70.000,00
35.2- PDDE		800,00
35.3- PNAE		61.600,00
35.4 - PNATE		32.100,00
35.5- Outras Transferências do FNDE		44.300,00
36- RECEITA DE TRANSFERÊNCIAS DE CONVÊNIO		104.350,00
37- RECEITA DE ROYAL TIES DESTINADOS À EDUCAÇÃO		-
38- RECEITA DE OPERAÇÕES DE CRÉDITO VINCULADAS À EDUCAÇÃO		-
39- OUTRAS RECEITAS PARA FINANCIAMENTO DO ENSINO		-
40- TOTAL DAS RECEITAS ADICIONAIS PARA FINANCIAMENTO DO ENSINO = (35 + 36 + 37 + 38 + 39)		313.150,00

DESPESAS CUSTEADAS COM RECEITAS ADICIONAIS PARA FINANCIAMENTO DO ENSINO (Por Área de Atuação) ⁶	DOTAÇÃO ATUALIZADA	DESPESAS EMPENHADAS	DESPESAS LIQUIDADAS	DESPESAS PAGAS	INSCRITAS EM RESTOS A PAGAR NÃO PROCESSADOS
	(c)	Até o Bimestre	Até o Bimestre	Até o Bimestre	(g)
		(d)	(e)	(f)	
41- EDUCAÇÃO INFANTIL	87.200,00	-	-	-	-
41.1- Creche	2.100,00	-	-	-	-
41.2- Pré-escola	85.100,00	-	-	-	-
42- ENSINO FUNDAMENTAL	565.564,19	156.757,23	72.980,93	72.980,93	-
43- ENSINO MÉDIO	-	-	-	-	-
44- ENSINO SUPERIOR	-	-	-	-	-
45- ENSINO PROFISSIONAL NÃO INTEGRADO AO ENSINO REGULAR	-	-	-	-	-
46- TOTAL DAS DESPESAS CUSTEADAS COM RECEITAS ADICIONAIS PARA FINANCIAMENTO DO ENSINO (41 + 42 + 43 + 44 + 45)	652.764,19	156.757,23	72.980,93	72.980,93	

TOTAL GERAL DAS DESPESAS COM EDUCAÇÃO	DOTAÇÃO ATUALIZADA	DESPESAS EMPENHADAS	DESPESAS LIQUIDADAS	DESPESAS PAGAS	INSCRITAS EM RESTOS A PAGAR NÃO PROCESSADOS
	(c)	Até o Bimestre	Até o Bimestre	Até o Bimestre	(g)
		(d)	(e)	(f)	
47- TOTAL GERAL DAS DESPESAS COM EDUCAÇÃO (12 + 26 + 46)	5.340.550,00	2.091.016,57	838.773,95	719.279,32	
47.1- Despesas Correntes	5.238.350,00	2.091.016,57	838.773,95	719.279,32	-
47.1.1- Pessoal Ativo	4.230.500,00	1.698.285,04	783.633,07	679.913,50	-
47.1.2- Pessoal Inativo	-	-	-	-	-
47.1.3- Transferências às instituições comunitárias, confessionais ou filantrópicas sem fins lucrativos	-	-	-	-	-
47.1.4- Outras Despesas Correntes	1.007.850,00	392.731,53	55.140,88	39.365,82	-

47.2- Despesas de Capital	102.200,00	-	-	-	-
47.2.1- Transferências às instituições comunitárias, confessionais ou filantrópicas sem fins lucrativos	-	-	-	-	-
47.2.2- Outras Despesas de Capital	102.200,00	-	-	-	-

CONTROLE DA DISPONIBILIDADE FINANCEIRA E CONCILIAÇÃO BANCÁRIA	FUNDEB (ae)	SALÁRIO EDUCAÇÃO (af)
48- DISPONIBILIDADE FINANCEIRA EM 31 DE DEZEMBRO DE 2021		
49- (+) INGRESSO DE RECURSOS ATÉ O BIMESTRE (orçamentário)	550.067,05	25.151,81
50- (-) PAGAMENTOS EFETUADOS ATÉ O BIMESTRE (orçamentário e restos a pagar)	525.162,74	12.940,57
51- (=) DISPONIBILIDADE FINANCEIRA ATÉ O BIMESTRE	442.124,02	2.195,00
52- (+) AJUSTES POSITIVOS (RETENÇÕES E OUTROS VALORES EXTRAORÇAMENTÁRIOS)	633.105,77	35.897,38
53- (-) AJUSTES NEGATIVOS (OUTROS VALORES EXTRAORÇAMENTÁRIOS)	124.404,26	27,00
54- (=) SALDO FINANCEIRO CONCILIADO (Saldo Bancário)	34.886,30	-
	722.623,73	35.924,38

1 SE RESULTADO LÍQUIDO DA TRANSFERÊNCIA (7) > 0 = ACRÉSCIMO RESULTANTE DAS TRANSFERÊNCIAS DO FUNDEB, SE RESULTADO LÍQUIDO DA TRANSFERÊNCIA (7) < 0 = DECRÉSCIMO RESULTANTE DAS TRANSFERÊNCIAS DO FUNDEB

2 Limites mínimos anuais a serem cumpridos no encerramento do exercício.

3 Art. 25, § 3º, Lei 14.113/2020. "Até 10% (dez por cento) dos recursos recebidos à conta dos Fundos, inclusive relativos à complementação da União, nos termos do § 2º do art. 16 desta Lei, poderão ser utilizados no primeiro quadrimestre do exercício imediatamente

4 Os valores referentes à parcela dos Restos a Pagar inscritos sem disponibilidade financeira vinculada à educação deverão ser informados somente no RRREO do último bimestre do exercício.

5 Nos cinco primeiros bimestres do exercício o acompanhamento será feito com base na despesa liquidada. No último bimestre do exercício, o valor deverá corresponder ao total da despesa empenhada.

6 As linhas representam áreas de atuação e não correspondem exatamente às subfunções da Função Educação. As despesas classificadas nas demais subfunções


7 Valor inscrito em RPNP sem disponibilidade de caixa, que não deve ser considerado na apuração dos indicadores e limites

8 Controle da execução de restos a pagar considerados no cumprimento do limite mínimo dos exercícios anteriores.

FONTE: Sistema Gestor Ágape Sistemas, Unidade Responsável: PREFEITURA MUN. DE GENERAL MAYNARD Emitido em: 30/03/2022 10:04:30



170.100.555-72 - VALMIR DE JESUS SANTOS
PREFEITO MUNICIPAL



116.567.785-72 - JOSÉ VALMIR DOS PASSOS CRC: 4.111/SE
TÉCNICO CONTÁBIL



ESTADO DE SERGIPE
MUNICÍPIO DE GENERAL MAYNARD
RELATÓRIO RESUMIDO DA EXECUÇÃO ORÇAMENTÁRIA
DEMONSTRATIVO DAS RECEITAS E DESPESAS COM AÇÕES E SERVIÇOS PÚBLICOS DE SAÚDE
ORÇAMENTOS FISCAL E DA SEGURIDADE SOCIAL
1º BIMESTRE DE 2022

RREO – ANEXO XII (LC nº 141/2012 art.35)

RS 1.00

RECEITAS RESULTANTES DE IMPOSTOS E TRANSFERÊNCIAS CONSTITUCIONAIS E LEGAIS	PREVISÃO INICIAL	PREVISÃO ATUALIZADA (a)	RECEITAS REALIZADAS	
			Até o Bimestre (b)	% (b/a) x 100
RECEITA DE IMPOSTOS (I)	800.100,00	800.100,00	26.969,38	3,37
Receita Resultante do Imposto Predial e Territorial Urbano - IPTU	1.000,00	1.000,00	0,00	0,00
IPTU	1.000,00	1.000,00	0,00	0,00
Multas, Juros de Mora, Dívida Ativa e Outros Encargos do IPTU	0,00	0,00	0,00	0,00
Receita Resultante do Imposto sobre Transmissão Inter Vivos - ITBI	100,00	100,00	0,00	0,00
ITBI	100,00	100,00	0,00	0,00
Multas, Juros de Mora, Dívida Ativa e Outros Encargos do ITBI	0,00	0,00	0,00	0,00
Receita Resultante do Imposto sobre Serviços de Qualquer Natureza - ISS	200.000,00	200.000,00	21.046,28	10,52
ISS	200.000,00	200.000,00	21.046,28	10,52
Multas, Juros de Mora, Dívida Ativa e Outros Encargos do ISS	0,00	0,00	0,00	0,00
Receita Resultante do Imposto sobre a Renda e Proventos de Qualquer Natureza Retido na Fonte - IRRF	599.000,00	599.000,00	5.923,10	0,99
RECEITA DE TRANSFERÊNCIAS CONSTITUCIONAIS E LEGAIS (II)	13.702.900,00	13.702.900,00	3.395.011,89	24,78
Cota-Parte FPM	10.000.000,00	10.000.000,00	2.603.917,10	26,04
Cota-Parte ITR	1.000,00	1.000,00	0,00	0,00
Cota-Parte IPVA	100.000,00	100.000,00	12.973,49	12,97
Cota-Parte ICMS	3.600.000,00	3.600.000,00	777.852,87	21,61
Cota-Parte IPI-Exportação	1.800,00	1.800,00	268,43	14,91
Compensações Financeiras Provenientes de Impostos e Transferências Constitucionais	0,00	0,00	0,00	0,00
Desoneração ICMS - LC 87/1996	100,00	100,00	0,00	0,00
Outras	0,00	0,00	0,00	0,00
TOTAL DAS RECEITAS RESULTANTES DE IMPOSTOS E TRANSFERÊNCIAS CONSTITUCIONAIS E LEGAIS - (III) = (I) + (II)	14.503.000,00	14.503.000,00	3.421.981,27	23,59

DESPESAS COM AÇÕES E SERVIÇOS PÚBLICOS DE SAÚDE (ASPS) – POR SUBFUNÇÃO E CATEGORIA ECONÔMICA	DOTAÇÃO INICIAL	DOTAÇÃO ATUALIZADA (c)	DESPESAS EMPENHADAS		DESPESAS LIQUIDADAS		DESPESAS PAGAS		Inscritas em Restos a Pagar não Processados (g)
			Até o bimestre (d)	% (d/c) x 100	Até o bimestre (e)	% (e/c) x 100	Até o bimestre (f)	% (f/c) x 100	
ATENÇÃO BÁSICA (IV)	1.016.340,00	1.007.740,00	697.000,92	69,16	156.039,67	15,48	75.205,65	7,46	0,00
Despesas Correntes	995.260,00	986.760,00	697.000,92	70,64	156.039,67	15,81	75.205,65	7,62	0,00
Despesas de Capital	21.080,00	20.980,00	0,00	0,00	0,00	0,00	0,00	0,00	0,00
ASSISTÊNCIA HOSPITALAR E AMBULATORIAL (V)	0,00	0,00	0,00	#DIV/0!	0,00	#DIV/0!	0,00	#DIV/0!	0,00
Despesas Correntes	0,00	0,00	0,00	#DIV/0!	0,00	#DIV/0!	0,00	#DIV/0!	0,00
Despesas de Capital	0,00	0,00	0,00	#DIV/0!	0,00	#DIV/0!	0,00	#DIV/0!	0,00
SUPORTE PROFILÁTICO E TERAPÊUTICO (VI)	2.000,00	67.000,00	48.514,98	72,41	47.703,46	71,20	47.703,46	71,20	0,00
Despesas Correntes	2.000,00	67.000,00	48.514,98	72,41	47.703,46	71,20	47.703,46	71,20	0,00
Despesas de Capital	0,00	0,00	0,00	#DIV/0!	0,00	#DIV/0!	0,00	#DIV/0!	0,00
VIGILÂNCIA SANITÁRIA (VII)	44.900,00	54.900,00	49.452,80	90,08	9.017,28	16,42	7.890,12	14,37	0,00
Despesas Correntes	44.900,00	54.900,00	49.452,80	90,08	9.017,28	16,42	7.890,12	14,37	0,00
Despesas de Capital	0,00	0,00	0,00	#DIV/0!	0,00	#DIV/0!	0,00	#DIV/0!	0,00
VIGILÂNCIA EPIDEMIOLÓGICA (VIII)	120.200,00	110.200,00	82.200,00	74,59	31.453,83	28,54	28.392,54	25,76	0,00
Despesas Correntes	120.200,00	110.200,00	82.200,00	74,59	31.453,83	28,54	28.392,54	25,76	0,00
Despesas de Capital	0,00	0,00	0,00	0,00	0,00	0,00	0,00	0,00	0,00
ALIMENTAÇÃO E NUTRIÇÃO (IX)	0,00	0,00	0,00	0,00	0,00	0,00	0,00	0,00	0,00
Despesas Correntes	0,00	0,00	0,00	0,00	0,00	0,00	0,00	0,00	0,00
Despesas de Capital	0,00	0,00	0,00	0,00	0,00	0,00	0,00	0,00	0,00
OUTRAS SUBFUNÇÕES (X)	2.692.100,00	1.573.900,00	853.143,18	54,21	191.754,75	12,18	153.167,76	9,73	0,00
Despesas Correntes	2.678.400,00	1.556.200,00	0,00	0,00	0,00	0,00	0,00	0,00	0,00
Despesas de Capital	13.700,00	17.700,00	853.143,18	4.820,02	191.754,75	1.083,36	153.167,76	865,35	0,00
TOTAL (XI) = (IV + V + VI + VII + VIII + IX + X)	3.875.540,00	2.813.740,00	1.730.311,88	61,50	435.968,99	15,49	312.359,53	11,10	0,00

APURACÃO DO CUMPRIMENTO DO LIMITE MÍNIMO PARA APLICAÇÃO EM ASPS	DESPESAS (d)	DESPESAS LIQUIDADAS (e)	DESPESAS PAGAS (f)
Total das Despesas com ASPS (XII) = (XI)	1.730.311,88	435.968,99	312.359,53
(-) Restos a Pagar Não Processados Inscritos Indevidamente no Exercício sem Disponibilidade Financeira (XIII)	0,00	0,00	0,00
(-) Despesas Custeadas com Recursos Vinculados à Parcela do Percentual Mínimo que não foi Aplicada em ASPS em Exercícios Anteriores (XIV)	0,00	0,00	0,00
(-) Despesas Custeadas com Disponibilidade de Caixa Vinculada aos Restos a Pagar Cancelados (XV)	0,00	0,00	0,00
(=) VALOR APLICADO EM ASPS (XVI) = (XII - XIII - XIV - XV)	1.730.311,88	435.968,99	312.359,53
Despesa Mínima a ser Aplicada em ASPS (XVII) = (III) x 15% (LC 141/2012)		513.297,19	
Despesa Mínima a ser Aplicada em ASPS (XVII) = (III) x % (Lei Orgânica Municipal)		513.297,19	
Diferença entre o Valor Aplicado e a Despesa Mínima a ser Aplicada (XVIII) = (XVI (d ou e) - XVII) ¹		-77.328,20	
Limite não Cumprido (XIX) = (XVIII) (Quando valor for inferior a zero)			
PERCENTUAL DA RECEITA DE IMPOSTOS E TRANSFERÊNCIAS CONSTITUCIONAIS E LEGAIS APLICADO EM ASPS (XVI / III)*100		12,74	

CONTROLE DO VALOR REFERENTE AO PERCENTUAL MÍNIMO NÃO CUMPRIDO EM EXERCÍCIOS ANTERIORES PARA FINS DE APLICAÇÃO DOS RECURSOS VINCULADOS CONFORME ARTIGOS 25 E 26 DA LC 141/2012	LIMITE NÃO CUMPRIDO				Saldo Final (não aplicado)¹ (l) = (h - (i ou j))
	Saldo Inicial (2020) (h)	Despesas Custeadas no Exercício de Referência			
		Empenhadas (i)	Liquidadas (j)	Pagas (k)	
Diferença de limite não cumprido em 2020					
Diferença de limite não cumprido em 2019	-	-	-	-	-
Diferença de limite não cumprido em Exercícios Anteriores	-	-	-	-	-
TOTAL DA DIFERENÇA DE LIMITE NÃO CUMPRIDO EM EXERCÍCIOS ANTERIORES (XX)	-	-	-	-	-

EXECUÇÃO DE RESTOS A PAGAR										
EXERCÍCIO DO EMPENHO²	Valor Mínimo para aplicação em ASPS (m)	Valor aplicado em ASPS no exercício (n)	Valor aplicado além do limite mínimo (o) = (n - m), se < 0, então (o) =	Total inscrito em RP no exercício (p)	RPNP Inscritos Indevidamente no Exercício sem Disponibilidade Financeira q = (XIII d)	Valor inscrito em RP considerado no Limite (r) = (p - (o + q)) se < 0, então (r) = (0)	Total de RP pagos (s)	Total de RP a pagar (t)	Total de RP cancelados ou prescritos (u)	Diferença entre o valor aplicado além do limite e o total de RP cancelados (v) = ((o + q) - u)
Empenhos de 2020 (regra)	-	-	-	-	-	-	-	-	-	-
Empenhos de 2019 (regra)	-	-	-	-	-	-	-	-	-	-
Empenhos de 2018	-	-	-	-	-	-	-	-	-	-
Empenhos de 2017	-	-	-	-	-	-	-	-	-	-
Empenhos de 2016 e	-	-	-	-	-	-	-	-	-	-

TOTAL DOS RESTOS A PAGAR CANCELADOS OU PRESCRITOS ATÉ O FINAL DO EXERCÍCIO ATUAL QUE AFETARAM O CUMPRIMENTO DO LIMITE (XXI)	
TOTAL DOS RESTOS A PAGAR CANCELADOS OU PRESCRITOS ATÉ O FINAL DO EXERCÍCIO ANTERIOR QUE AFETARAM O CUMPRIMENTO DO LIMITE (XXII)	
TOTAL DOS RESTOS A PAGAR CANCELADOS OU PRESCRITOS NO EXERCÍCIO ATUAL QUE AFETARAM O CUMPRIMENTO DO LIMITE (XXIII) = (XXI - XXII)	0,00

CONTROLE DE RESTOS A PAGAR CANCELADOS OU PRESCRITOS CONSIDERADOS PARA FINS DE APLICAÇÃO DA DISPONIBILIDADE DE CAIXA CONFORME ARTIGO 24§ 1º e 2º DA LC 141/2012	RESTOS A PAGAR CANCELADOS OU PRESCRITOS				Saldo Final (não aplicado)¹ (aa) = (w - (x ou y))
	Saldo Inicial (w)	Despesas Custeadas no Exercício de Referência			
		Empenhadas (x)	Liquidadas (v)	Pagas (z)	
Restos a pagar cancelados ou prescritos em 2020 a serem compensados	-	-	-	-	-
Restos a pagar cancelados ou prescritos em 2019 a serem compensados (XXV)	-	-	-	-	-
Restos a pagar cancelados ou prescritos em exercícios anteriores a serem compensados (XXVI)	-	-	-	-	-
TOTAL DE RESTOS A PAGAR CANCELADOS OU PRESCRITOS A COMPENSAR (XXVII)	-	-	-	-	-

RECEITAS ADICIONAIS PARA O FINANCIAMENTO DA SAÚDE NÃO COMPUTADAS NO CÁLCULO DO MÍNIMO	PREVISÃO INICIAL	PREVISÃO ATUALIZADA (a)	RECEITAS REALIZADAS	
			Até o Bimestre (b)	% (b/a)x100
RECEITAS DE TRANSFERÊNCIAS PARA A SAÚDE (XXVIII)	1.232.470,00	1.232.470,00	190.238,40	15,44
Proveniente da União	1.232.170,00	1.232.170,00	190.238,40	15,44
Proveniente dos Estados	300,00	300,00	0,00	0,00
Proveniente de outros	0,00	0,00	0,00	0,00
RECEITA DE OPERAÇÕES DE CRÉDITO INTERNAS E EXTERNAS VINCULADAS A SAÚDE	0,00	0,00	0,00	0,00

OUTRAS RECEITAS (XXX)	6.050,00	6.050,00	9.650,52	159,51
TOTAL DE RECEITAS ADICIONAIS PARA FINANCIAMENTO DA SAÚDE (XXXI) = (XXVII + XXIX + XXX)	1.238.520,00	1.238.520,00	199.888,92	16,14

DESPESAS COM SAÚDE NÃO COMPUTADAS NO CÁLCULO DO MÍNIMO									
DESPESAS COM SAÚDE POR SUBFUNÇÕES E CATEGORIA ECONÔMICA NÃO COMPUTADAS NO CÁLCULO DO MÍNIMO	DOTAÇÃO INICIAL	DOTAÇÃO ATUALIZADA (e)	DESPESAS EMPENHADAS		DESPESAS LIQUIDADAS		DESPESAS PAGAS		Inscritas em Restos a Pagar não Processados (g)
			Até o bimestre (d)	% (d/c) x 100	Até o bimestre (e)	% (e/c) x 100	Até o bimestre (f)	% (f/c) x 100	
ATENÇÃO BÁSICA (XXXII)	1.141.820,00	1.471.320,00	1.096.373,67	74,52	220.059,09	14,96	220.059,09	14,96	0,00
Despesas Correntes	1.140.520,00	1.470.120,00	1.096.373,67	74,58	220.059,09	14,97	220.059,09	14,97	0,00
Despesas de Capital	1.300,00	1.200,00	0,00	0,00	0,00	0,00	0,00	0,00	0,00
ASSISTÊNCIA HOSPITALAR E AMBULATORIAL (XXXIII)	0,00	0,00	0,00	#DIV/0!	0,00	#DIV/0!	0,00	#DIV/0!	0,00
Despesas Correntes	0,00	0,00	0,00	#DIV/0!	0,00	#DIV/0!	0,00	#DIV/0!	0,00
Despesas de Capital	0,00	0,00	0,00	#DIV/0!	0,00	#DIV/0!	0,00	#DIV/0!	0,00
SUPORTE PROFILÁTICO E TERAPÊUTICO (XXXIV)	33.200,00	54.400,00	46.259,37	85,04	21.358,39	39,26	21.358,39	39,26	0,00
Despesas Correntes	33.200,00	54.400,00	46.259,37	85,04	21.358,39	39,26	21.358,39	39,26	0,00
Despesas de Capital	0,00	0,00	0,00	#DIV/0!	0,00	#DIV/0!	0,00	#DIV/0!	0,00
VIGILÂNCIA SANITÁRIA (XXXV)	28.900,00	49.900,00	45.452,80	91,09	5.817,60	11,66	5.817,60	11,66	0,00
Despesas Correntes	28.900,00	49.900,00	45.452,80	91,09	5.817,60	11,66	5.817,60	11,66	0,00
Despesas de Capital	0,00	0,00	0,00	#DIV/0!	0,00	#DIV/0!	0,00	#DIV/0!	0,00
VIGILÂNCIA EPIDEMIOLÓGICA (XXXVI)	116.200,00	116.200,00	70.200,00	60,41	0,00	0,00	0,00	0,00	0,00
Despesas Correntes	116.200,00	116.200,00	70.200,00	60,41	0,00	0,00	0,00	0,00	0,00
Despesas de Capital	0,00	0,00	0,00	#DIV/0!	0,00	0,00	0,00	0,00	0,00
ALIMENTAÇÃO E NUTRIÇÃO (XXXVII)	0,00	0,00	0,00	0,00	0,00	0,00	0,00	0,00	0,00
Despesas Correntes	0,00	0,00	0,00	0,00	0,00	0,00	0,00	0,00	0,00
Despesas de Capital	0,00	0,00	0,00	0,00	0,00	0,00	0,00	0,00	0,00
OUTRAS SUBFUNÇÕES (XXXVIII)	180.900,00	822.000,00	636.942,34	77,49	139.922,35	17,02	98.854,75	12,03	0,00
Despesas Correntes	155.300,00	796.400,00	636.942,34	79,98	139.922,35	17,57	98.854,75	12,41	0,00
Despesas de Capital	25.600,00	25.600,00	0,00	0,00	0,00	0,00	0,00	0,00	0,00
TOTAL DAS DESPESAS NÃO COMPUTADAS NO CÁLCULO DO MÍNIMO (XXXIX) = (XXXII + XXXIII + XXXIV + XXXV + XXXVI + XXXVII + XXXVIII)	1.501.020,00	2.513.820,00	1.895.228,18	75,39	387.157,43	15,40	346.089,83	13,77	0,00

DESPESAS TOTAIS COM SAÚDE EXECUTADAS COM COM RECURSOS PRÓPRIOS E COM RECURSOS TRANSFERIDOS DE OUTROS ENTES	DOTAÇÃO INICIAL	DOTAÇÃO ATUALIZADA (e)	DESPESAS EMPENHADAS		DESPESAS LIQUIDADAS		DESPESAS PAGAS		Inscritas em Restos a Pagar não Processados (g)
			Até o bimestre (d)	% (d/c) x 100	Até o bimestre (e)	% (e/c) x 100	Até o bimestre (f)	% (f/c) x 100	
ATENÇÃO BÁSICA (XL) = (IV + XXXII)	2.858.600,00	2.381.500,00	1.490.085,52	62,57	331.677,10	13,93	252.022,51	10,58	-
ASSISTÊNCIA HOSPITALAR E AMBULATORIAL (XLI) = (V + XXXIII)	0,00	0,00	0,00	#DIV/0!	0,00	#DIV/0!	0,00	#DIV/0!	-
SUPORTE PROFILÁTICO E TERAPÊUTICO (XLII) = (VI + XXXIV)	35.200,00	121.400,00	94.774,35	78,07	69.061,85	56,89	69.061,85	56,89	-
VIGILÂNCIA SANITÁRIA (XLIII) = (VII + XXXV)	73.800,00	104.800,00	94.905,60	90,56	14.834,88	14,16	13.707,72	13,08	-
VIGILÂNCIA EPIDEMIOLÓGICA (XLIV) = (VIII + XXXVI)	236.400,00	226.400,00	152.400,00	0,00	31.453,83	0,00	28.392,54	0,00	-
ALIMENTAÇÃO E NUTRIÇÃO (XLV) = (XIX + XXXVII)	0,00	0,00	0,00	0,00	0,00	0,00	0,00	0,00	-
OUTRAS SUBFUNÇÕES (XLVI) = (X + XXXVIII)	2.873.000,00	2.395.900,00	1.490.085,52	62,19	331.677,10	13,84	252.022,51	10,52	-
TOTAL DAS DESPESAS COM SAÚDE (XLVII) = (XI + XXXIX)	5.376.560,00	5.327.560,00	3.625.540,06	68,05	823.126,42	15,45	658.449,36	12,36	-
(-) Despesas executadas com recursos provenientes das transferências de recursos de outros entes³	1.501.020,00	2.513.820,00	1.895.228,18	75,39	387.157,43	15,40	346.089,83	13,77	-
TOTAL DAS DESPESAS EXECUTADAS COM RECURSOS PRÓPRIOS (XLVIII)	3.875.540,00	2.813.740,00	1.730.311,88	61,50	435.968,99	15,49	312.359,53	11,10	-

FONTE: Sistema Gestor Ágape Sistemas, Unidade Responsável: PREFEITURA MUN. DE GENERAL MAYNARD Emitido em: 30/03/2022 10:04:30

¹Nos cinco primeiros bimestres do exercício, o acompanhamento será feito com base na despesa liquidada. No último bimestre do exercício, o valor deverá corresponder ao total da despesa empenhada.

²Até o exercício de 2018, o controle da execução dos restos a pagar considerava apenas os valores dos restos a pagar não processados (regra antiga). A partir do exercício de 2019, o controle da execução dos restos a pagar considera os restos a pagar processados e não processados (regra nova).

³Essas despesas são consideradas executadas pelo ente transferidor.

170.100.555-72 - VALMIR DE JESUS SANTOS
PREFEITO MUNICIPAL

116.567.785-72 - JOSÉ VALMIR DOS PASSOS CRC: 4.111/SE
TÉCNICO CONTÁBIL



PREFEITURA MUN. DE GENERAL MAYNARD
PRAÇA DA MATRIZ, S/N, CENTRO
CEP: 49.750-000
CNPJ: 13.108.899/0001-02

RREO – Anexo XIII (Lei nº 11.079, de 30.12.2004, arts. 22, 25 e

1º BIMESTRE DE 2022

R\$ 1,00

IMPACTOS DAS CONTRATAÇÕES DE PPP	SALDO TOTAL EM 31 DE DEZEMBRO DO EXERCÍCIO ANTERIOR (a)	REGISTROS EFETUADOS EM 2021	
		No bimestre	Até o bimestre (b)
TOTAL DE ATIVOS Ativos Constituídos pela SPE			
TOTAL DE PASSIVOS (I) Obrigações decorrentes de Ativos Constituídos pela SPE Provisões de PPP Outros Passivos			
ATOS POTENCIAIS PASSIVOS Obrigações Contratuais Riscos Não Provisionados Garantias Concedidas Outros Passivos Contingentes			

DESPESAS DE PPP	EXERCÍCIO ANTERIOR	EXERCÍCIO CORRENTE (EC)	EC + 1	EC + 2	EC + 3	EC + 4	EC + 5	EC + 6	EC + 7	EC + 8	EC + 9
Do Ente Federado (IV)											
Das Estatais Não-Dependentes											
TOTAL DAS DESPESAS											
RECEITA CORRENTE LÍQUIDA (RCL) (V)											
TOTAL DAS DESPESAS / RCL (%) (VI) = (IV)/(V)											

170.100.555-72 - VALMIR DE JESUS SANTOS
PREFEITO MUNICIPAL

116.567.785-72 - JOSÉ VALMIR DOS PASSOS CRC: 4.111/SE
TÉCNICO CONTÁBIL




MUNICÍPIO DE GENERAL MAYNARD
DEMONSTRATIVO SIMPLIFICADO DO RELATÓRIO RESUMIDO DA EXECUÇÃO ORÇAMENTÁRIA
ORÇAMENTOS FISCAL E DA SEGURIDADE SOCIAL
1º BIMESTRE DE 2022

BALANÇO ORÇAMENTÁRIO		Até o Bimestre			
RECEITAS					
Previsão Inicial				27.000.000,00	
Previsão Atualizada				27.000.000,00	
Receitas Realizadas				5.327.534,78	
Déficit Orçamentário				-	
Saldos de Exercícios Anteriores (Utilizados para Créditos Adicionais)				-	
DESPESAS					
Dotação Inicial				27.000.000,00	
Dotação Atualizada				27.000.000,00	
Despesas Empenhadas				15.695.207,87	
Despesas Liquidadas				4.700.626,14	
Despesas Pagas				4.700.626,14	
Superávit Orçamentário				626.908,64	
DESPESAS POR FUNÇÃO/SUBFUNÇÃO		Até o Bimestre			
Despesas Empenhadas				15.695.207,87	
Despesas Liquidadas				4.700.626,14	
RECEITA CORRENTE LÍQUIDA - RCL		Até o Bimestre			
Receita Corrente Líquida				29.603.890,39	
Receita Corrente Líquida Ajustada para Cálculo dos Limites de Endividamento				29.113.380,39	
Receita Corrente Líquida Ajustada para Cálculo dos Limites da Despesa com Pessoal				29.113.380,39	
RECEITAS E DESPESAS DO REGIME PRÓPRIO DE PREVIDÊNCIA DOS		Até o Bimestre			
Fundo em Capitalização (PLANO PREVIDENCIÁRIO)					
Receitas Previdenciárias Realizadas				-	
Despesas Previdenciárias Empenhadas				-	
Despesas Previdenciárias Liquidadas				-	
Resultado Previdenciário				-	
Fundo em Repartição (PLANO FINANCEIRO)					
Receitas Previdenciárias Realizadas				-	
Despesas Previdenciárias Empenhadas				-	
Despesas Previdenciárias Liquidadas				-	
Resultado Previdenciário				-	
RESULTADOS PRIMÁRIO E NOMINAL		Meta Fixada no Anexo de Metas Fiscais da LDO	Resultado Apurado Até o Bimestre	% em Relação à Meta	
		(a)	(b)	(b/a)	
Resultado Primário - Acima da Linha		130.000,00	800.269,53	6,16	
Resultado Nominal - Acima da Linha		350.000,00	841.993,82	2,41	
RESTOS A PAGAR A PAGAR POR PODER E MINISTÉRIO PÚBLICO		Inscrição	Cancelamento Até o Bimestre	Pagamento Até o Bimestre	Saldo a Pagar
RESTOS A PAGAR PROCESSADOS		337.993,89	-	170.128,46	167.865,43
Poder Executivo		337.993,89	-	170.128,46	167.865,43
Poder Legislativo		-	-	-	-
Poder Judiciário		-	-	-	-
Ministério Público		-	-	-	-
Defensoria Pública		-	-	-	-
RESTOS A PAGAR NÃO-PROCESSADOS		640.186,15	-	198.382,10	441.804,05
Poder Executivo		635.186,15	-	198.382,10	436.804,05
Poder Legislativo		5.000,00	-	-	5.000,00
Poder Judiciário		-	-	-	-
Ministério Público		-	-	-	-
Defensoria Pública		-	-	-	-
TOTAL		978.180,04	-	368.510,56	609.669,48
DESPESAS COM MANUTENÇÃO E DESENVOLVIMENTO DO ENSINO		Valor Apurado Até o Bimestre	Limites Constitucionais Anuais		
			% Mínimo a Aplicar no Exercício	% Aplicado Até o Bimestre	
Mínimo Anual de <18% / 25%> das Receitas de Impostos na Manutenção e Desenvolvimento do Ensino		927.304,50	<18% / 25%>		27,10
Mínimo Anual de 70% do FUNDEB na Remuneração dos Profissionais da Educação Básica		407.903,76	70%		77,67
Percentual de 50% da Complementação da União ao FUNDEB (VAAT) na Educação Infantil		-	50%		-
Mínimo de 15% da Complementação da União ao FUNDEB (VAAT) em Despesas de Capital		-	15%		-
RECEITAS DE OPERAÇÕES DE CRÉDITO E DESPESAS DE CAPITAL		Valor Apurado no Exercício	Saldo não realizado		
Receita de Operação de Crédito			-		-
Despesa de Capital Líquida			-		-
PROJEÇÃO ATUARIAL DOS REGIMES DE PREVIDÊNCIA		Exercício	10º Exercício	20º Exercício	35º Exercício
Plano Previdenciário		-	-	-	-
Receitas Previdenciárias		-	-	-	-
Despesas Previdenciárias		-	-	-	-
Resultado Previdenciário		-	-	-	-
Plano Financeiro		-	-	-	-
Receitas Previdenciárias		-	-	-	-
Despesas Previdenciárias		-	-	-	-
Resultado Previdenciário		-	-	-	-
RECEITA DA ALIENAÇÃO DE ATIVOS E APLICAÇÃO DOS RECURSOS		Valor Apurado no Exercício	Saldo a Realizar		
Receitas da Alienação de Ativos			-		-
Aplicação dos Recursos da Alienação de Ativos			-		-

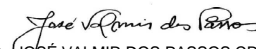
DESPESAS COM AÇÕES E SERVIÇOS PÚBLICOS DE SAÚDE	Valor apurado Até o Bimestre	Limite Constitucional Anual	
		% Mínimo a Aplicar no Exercício	% Aplicado Até o Bimestre
Despesas com Ações e Serviços Públicos de Saúde executadas com recursos de impostos	435.968,99	15%	12,74
DESPESAS DE CARÁTER CONTINUADO DERIVADAS DE PPP	Valor Apurado no Exercício Corrente		
Total das Despesas Consideradas para o Limite / RCL (%)	-		

FONTE: Sistema Gestor Ágape Sistemas, Unidade Responsável: PREFEITURA MUN. DE GENERAL MAYNARD Emitido em: 30/03/2022 10:04:30

NOTA: Consolidado com Câmara Municipal



170.100.555-72 - VALMIR DE JESUS SANTOS
PREFEITO MUNICIPAL



116.567.785-72 - JOSÉ VALMIR DOS PASSOS CRC: 4.111/SE
TÉCNICO CONTÁBIL