



PREFEITURA MUN. DE GENERAL MAYNARD  
 PRACA DA MATRIZ, 00, CENTRO  
 CEP: 49.750-000  
 CNPJ: 13.108.899/0001-02

RELATÓRIO RESUMIDO DA EXECUÇÃO ORÇAMENTÁRIA  
**BALANÇO ORÇAMENTÁRIO**  
 ORÇAMENTO FISCAL E DA SEGURIDADE SOCIAL  
**6º BIMESTRE DE 2021**

RREO - Anexo 1 (LRF, Art. 52, inciso I, alíneas "a" e "b" do inciso II e §1º)

RECEITAS	PREVISÃO INICIAL	PREVISÃO ATUALIZADA (A)	RECEITAS REALIZADAS				SALDO (A-C)
			No Bimestre (B)	% (B/A)	Até o Bimestre (C)	% (C/A)	
<b>RECEITAS (EXCETO INTRA-ORÇAMENTÁRIAS) (I)</b>	<b>21.000.000,00</b>	<b>26.650.000,00</b>	<b>5.591.480,36</b>	<b>20,98 %</b>	<b>28.372.070,62</b>	<b>106,46 %</b>	<b>-1.722.070,62</b>
<b>RECEITAS CORRENTES</b>	<b>20.380.000,00</b>	<b>26.030.000,00</b>	<b>5.591.480,36</b>	<b>21,48 %</b>	<b>28.372.070,62</b>	<b>109,00 %</b>	<b>-2.342.070,62</b>
IMPOSTOS, TAXAS E CONTRIBUIÇÕES DE MELHORIA	707.000,00	707.000,00	198.265,08	28,04 %	748.548,30	105,88 %	-41.548,30
IMPOSTOS	702.000,00	702.000,00	195.665,08	27,87 %	745.195,00	106,15 %	-43.195,00
TAXAS	5.000,00	5.000,00	2.600,00	52,00 %	3.353,30	67,07 %	1.646,70
RECEITA PATRIMONIAL	30.000,00	30.000,00	30.563,21	101,88 %	53.885,47	179,62 %	-23.885,47
RECEITAS DE VALORES MOBILIARIOS	30.000,00	30.000,00	30.563,21	101,88 %	53.885,47	179,62 %	-23.885,47
TRANSFERENCIAS CORRENTES	19.639.000,00	25.289.000,00	5.361.634,18	21,20 %	27.559.903,79	108,98 %	-2.270.903,79
TRANSFERÊNCIAS DA UNIÃO E DE SUAS ENTIDADES	14.091.000,00	18.986.000,00	4.211.598,52	22,18 %	21.486.316,76	113,17 %	-2.500.316,76
TRANSF. DOS ESTADOS E DO DISTRITO FEDERAL E DE SUAS ENTIDADES	2.738.000,00	3.493.000,00	637.831,39	18,26 %	3.411.784,34	97,67 %	81.215,66
TRANSF. DE OUTRAS INSTITUIÇÕES PÚBLICAS	2.810.000,00	2.810.000,00	512.204,27	18,23 %	2.661.802,69	94,73 %	148.197,31
OUTRAS RECEITAS CORRENTES	4.000,00	4.000,00	1.017,89	25,45 %	9.733,06	243,33 %	-5.733,06
INDENIZAÇÕES, RESTITUIÇÕES E RESSARCIMENTOS	4.000,00	4.000,00	0,00	0,00 %	0,00	0,00 %	4.000,00
DEMAIS RECEITAS CORRENTES	0,00	0,00	1.017,89	100 %	9.733,06	100 %	-9.733,06
<b>RECEITAS DE CAPITAL</b>	<b>620.000,00</b>	<b>620.000,00</b>	<b>0,00</b>	<b>0,00 %</b>	<b>0,00</b>	<b>0,00 %</b>	<b>620.000,00</b>
ALIENACAO DE BENS	0,00	0,00	0,00	0 %	0,00	0 %	0,00
ALIENACAO DE BENS MOVEIS	0,00	0,00	0,00	0 %	0,00	0 %	0,00
TRANSFERENCIAS DE CAPITAL	620.000,00	620.000,00	0,00	0,00 %	0,00	0,00 %	620.000,00
TRANSFERÊNCIAS DA UNIÃO E DE SUAS ENTIDADES	400.000,00	400.000,00	0,00	0,00 %	0,00	0,00 %	400.000,00
TRANSFERENCIA INTERGOVERNAMENTAIS	220.000,00	220.000,00	0,00	0,00 %	0,00	0,00 %	220.000,00
<b>RECEITAS (INTRA-ORÇAMENTÁRIAS) (II)</b>	<b>0,00</b>	<b>0,00</b>	<b>0,00</b>	<b>0 %</b>	<b>0,00</b>	<b>0 %</b>	<b>0,00</b>
<b>SUBTOTAL DAS RECEITAS (III) = (I + II)</b>	<b>21.000.000,00</b>	<b>26.650.000,00</b>	<b>5.591.480,36</b>	<b>20,98 %</b>	<b>28.372.070,62</b>	<b>106,46 %</b>	<b>-1.722.070,62</b>



PREFEITURA MUN. DE GENERAL MAYNARD  
 PRACA DA MATRIZ, 00, CENTRO  
 CEP: 49.750-000  
 CNPJ: 13.108.899/0001-02

RELATÓRIO RESUMIDO DA EXECUÇÃO ORÇAMENTÁRIA  
**BALANÇO ORÇAMENTÁRIO**  
 ORÇAMENTO FISCAL E DA SEGURIDADE SOCIAL  
**6º BIMESTRE DE 2021**

RREO - Anexo 1 (LRF, Art. 52, inciso I, alíneas "a" e "b" do inciso II e §1º)

RECEITAS	PREVISÃO INICIAL	PREVISÃO ATUALIZADA (A)	RECEITAS REALIZADAS				SALDO (A-C)
			No Bimestre (B)	% (B/A)	Até o Bimestre (C)	% (C/A)	
OPERAÇÕES DE CRÉDITO / REFINANCIAMENTO (IV)	0,00	0,00	0,00	0 %	0,00	0 %	0,00
Operações de Crédito - Mercado Interno	0,00	0,00	0,00	0 %	0,00	0 %	0,00
Mobiliária	0,00	0,00	0,00	0 %	0,00	0 %	0,00
Contratual	0,00	0,00	0,00	0 %	0,00	0 %	0,00
Operações de Crédito - Mercado Externo	0,00	0,00	0,00	0 %	0,00	0 %	0,00
Mobiliária	0,00	0,00	0,00	0 %	0,00	0 %	0,00
Contratual	0,00	0,00	0,00	0 %	0,00	0 %	0,00
<b>TOTAL DAS RECEITAS (V)=(III + IV)</b>	<b>21.000.000,00</b>	<b>26.650.000,00</b>	<b>5.591.480,36</b>	<b>20,98 %</b>	<b>28.372.070,62</b>	<b>106,46 %</b>	<b>-1.722.070,62</b>
DÉFICIT (VI)					0,00		
<b>TOTAL COM DÉFICIT (VII) = (V + VI)</b>	<b>21.000.000,00</b>	<b>26.650.000,00</b>	<b>5.591.480,36</b>		<b>28.372.070,62</b>		<b>-1.722.070,62</b>
SALDOS DE EXERCÍCIOS ANTERIORES	0,00	0,00			0,00		
Recursos Arrecadados em Exercícios Anteriores - RPPS	0,00	0,00					
Superávit Financeiro Utilizado para Créditos Adicionais	0,00	0,00			0,00		

DESPESAS	DOTAÇÃO INICIAL (D)	DOTAÇÃO ATUALIZADA (E)	DESPESA EMPENHADA		SALDO G = (E-F)	DESPESA LIQUIDADADA		SALDO I = (E-H)	DESPESAS PAGAS ATÉ O BIMESTRE (J)	INSCRITAS EM RESTOS A PAGAR NÃO PROCESSADOS (K)
			No Bimestre	Até o Bimestre (F)		No Bimestre	Até o Bimestre (H)			
<b>DESPESAS (EXCETO INTRA-ORÇAMENTÁRIAS) (VIII)</b>	<b>20.993.750,00</b>	<b>26.646.888,97</b>	<b>2.300.300,77</b>	<b>26.133.321,94</b>	<b>513.567,03</b>	<b>4.696.128,26</b>	<b>25.573.471,93</b>	<b>1.073.417,04</b>	<b>25.328.207,17</b>	<b>559.850,01</b>
<b>DESPESAS CORRENTES</b>	<b>15.858.777,00</b>	<b>25.023.044,88</b>	<b>2.058.582,04</b>	<b>24.554.508,46</b>	<b>468.536,42</b>	<b>4.455.019,73</b>	<b>24.331.826,08</b>	<b>691.218,80</b>	<b>24.086.561,32</b>	<b>222.682,38</b>
PESSOAL E ENCARGOS SOCIAIS	10.138.566,00	14.595.489,92	1.947.034,09	14.379.224,09	216.265,83	2.758.546,01	14.379.224,09	216.265,83	14.379.224,09	0,00





PREFEITURA MUN. DE GENERAL MAYNARD  
 PRACA DA MATRIZ, 00, CENTRO  
 CEP: 49.750-000  
 CNPJ: 13.108.899/0001-02

RELATÓRIO RESUMIDO DA EXECUÇÃO ORÇAMENTÁRIA  
**BALANÇO ORÇAMENTÁRIO**  
 ORÇAMENTO FISCAL E DA SEGURIDADE SOCIAL  
**6º BIMESTRE DE 2021**


RREO - Anexo 1 (LRF, Art. 52, inciso I, alíneas "a" e "b" do inciso II e §1º)

DESPESAS	DOTAÇÃO INICIAL (D)	DOTAÇÃO ATUALIZADA (E)	DESPESA EMPENHADA		SALDO G = (E-F)	DESPESA LIQUIDADADA		SALDO I =(E-H)	DESPESAS PAGAS ATÉ O BIMESTRE (J)	INSCRITAS EM RESTOS A PAGAR NÃO PROCESSADOS (K)
			No Bimestre	Até o Bimestre (F)		No Bimestre	Até o Bimestre (H)			
AMORTIZAÇÃO DA DÍVIDA INTERNA	0,00	0,00	0,00	0,00	0,00	0,00	0,00	0,00	0,00	0,00
DÍVIDA MOBILIÁRIA	0,00	0,00	0,00	0,00	0,00	0,00	0,00	0,00	0,00	0,00
OUTRAS DÍVIDAS	0,00	0,00	0,00	0,00	0,00	0,00	0,00	0,00	0,00	0,00
AMORTIZAÇÃO DA DÍVIDA EXTERNA	0,00	0,00	0,00	0,00	0,00	0,00	0,00	0,00	0,00	0,00
DÍVIDA MOBILIÁRIA	0,00	0,00	0,00	0,00	0,00	0,00	0,00	0,00	0,00	0,00
OUTRAS DÍVIDAS	0,00	0,00	0,00	0,00	0,00	0,00	0,00	0,00	0,00	0,00
<b>TOTAL DAS DESPESAS (XII) = (X + XI)</b>	<b>21.000.000,00</b>	<b>26.649.158,27</b>	<b>2.300.300,77</b>	<b>26.133.321,94</b>	<b>515.836,33</b>	<b>4.696.128,26</b>	<b>25.573.471,93</b>	<b>1.075.686,34</b>	<b>25.328.207,17</b>	<b>559.850,01</b>
SUPERÁVIT (XIII)				2.238.748,68						
<b>TOTAL COM SUPERÁVIT (XIV) = (XII + XIII)</b>	<b>21.000.000,00</b>	<b>26.649.158,27</b>	<b>2.300.300,77</b>	<b>28.372.070,62</b>	<b>515.836,33</b>	<b>4.696.128,26</b>	<b>25.573.471,93</b>	<b>1.075.686,34</b>	<b>25.328.207,17</b>	<b>559.850,01</b>
RESERVA DO RPPS	0,00	0,00			0,00			0,00		

Obs: As receitas correntes estão lançadas pelo valor líquido das deduções.

Manual de Demonstrativos Fiscais - 8ª edição - pág. 142.

  
 170.100.555-72 - VALMIR DE JESUS SANTOS  
 PREFEITO MUNICIPAL

  
 116.567.785-72 - JOSÉ VALMIR DOS PASSOS CRC: 4.111/SE  
 TÉCNICO CONTÁBIL

NOTA: Consolidado com a Câmara Municipal.

FONTE: Sistema Gestor Ágape Sistemas, Unidade Responsável: PREFEITURA MUN. DE GENERAL MAYNARD. Data de emissão: 28/01/2022. Hora de emissão: 09h19.



PREFEITURA MUN. DE GENERAL MAYNARD  
PRACA DA MATRIZ, 00, CENTRO  
CEP: 49.750-000  
CNPJ: 13.108.899/0001-02

RELATÓRIO RESUMIDO DA EXECUÇÃO ORÇAMENTÁRIA  
DEMONSTRATIVO DA EXECUÇÃO DAS DESPESAS POR FUNÇÃO E SUBFUNÇÃO  
ORÇAMENTO FISCAL E DA SEGURIDADE SOCIAL  
6º BIMESTRE DE 2021

LRF , Art 52, inciso II, alinea "c" - Anexo II

R\$1,00

FUNÇÃO/SUBFUNÇÃO	DOTAÇÃO INICIAL	DOTAÇÃO ATUALIZADA (A)	DESPESA EMPENHADA			SALDO (C) = (A - B)	DESPESA LIQUIDADADA			SALDO (E) = (A - D)	INSCRITAS EM RESTOS A PAGAR NÃO PROCESSADOS (F)
			No Bimestre	Até o Bimestre (B)	%		No Bimestre	Até o Bimestre (D)	%		
<b>DESPESAS (EXCETO INTRA-ORÇAMENTÁRIAS) (I)</b>	<b>20.993.750,00</b>	<b>26.646.888,97</b>	<b>2.300.300,77</b>	<b>26.133.321,94</b>	<b>100,00</b>	<b>513.567,03</b>	<b>4.696.128,26</b>	<b>25.573.471,93</b>	<b>97,86</b>	<b>1.073.417,04</b>	<b>559.850,01</b>
<b>LEGISLATIVA</b>	<b>1.006.583,00</b>	<b>894.583,00</b>	<b>12.368,03</b>	<b>882.886,55</b>	<b>3,38</b>	<b>11.696,45</b>	<b>165.456,40</b>	<b>877.886,55</b>	<b>3,36</b>	<b>16.696,45</b>	<b>5.000,00</b>
ACAO LEGISLATIVA	1.006.583,00	894.583,00	12.368,03	882.886,55	3,38	11.696,45	165.456,40	877.886,55	3,43	16.696,45	5.000,00
<b>JUDICIARIA</b>	<b>367.500,00</b>	<b>451.580,00</b>	<b>22.715,87</b>	<b>447.199,20</b>	<b>1,71</b>	<b>4.380,80</b>	<b>29.169,60</b>	<b>447.199,20</b>	<b>1,71</b>	<b>4.380,80</b>	<b>0,00</b>
ACAO JUDICIARIA	367.500,00	451.580,00	22.715,87	447.199,20	1,71	4.380,80	29.169,60	447.199,20	1,75	4.380,80	0,00
<b>ADMINISTRACAO</b>	<b>3.353.000,00</b>	<b>8.319.392,76</b>	<b>1.303.073,71</b>	<b>8.284.677,80</b>	<b>31,70</b>	<b>34.714,96</b>	<b>1.625.362,00</b>	<b>8.244.750,30</b>	<b>31,55</b>	<b>74.642,46</b>	<b>39.927,50</b>
ADMINISTRAÇÃO GERAL	2.387.000,00	6.621.579,56	1.042.391,23	6.597.682,42	25,25	23.897,14	1.299.772,70	6.590.054,92	25,77	31.524,64	7.627,50
ADMINISTRACAO FINANCEIRA	882.500,00	1.624.193,20	256.485,62	1.617.238,53	6,19	6.954,67	316.836,44	1.584.938,53	6,20	39.254,67	32.300,00
CONTROLE INTERNO	83.500,00	73.620,00	4.196,86	69.756,85	0,27	3.863,15	8.752,86	69.756,85	0,27	3.863,15	0,00
<b>ASSISTENCIA SOCIAL</b>	<b>1.863.300,00</b>	<b>2.128.419,52</b>	<b>192.589,42</b>	<b>2.073.556,23</b>	<b>7,93</b>	<b>54.863,29</b>	<b>433.871,14</b>	<b>2.013.412,49</b>	<b>7,70</b>	<b>115.007,03</b>	<b>60.143,74</b>
ADMINISTRAÇÃO GERAL	825.300,00	1.318.557,17	227.755,32	1.297.204,33	4,96	21.352,84	321.093,03	1.296.576,83	5,07	21.980,34	627,50
ASSISTENCIA AO IDOSO	1.000,00	0,00	0,00	0,00	0,00	0,00	0,00	0,00	0,00	0,00	0,00
ASSISTENCIA A CRIANCA E AO ADOLESCENTE	134.000,00	160.148,58	25.627,83	159.227,83	0,61	920,75	28.600,00	159.227,83	0,62	920,75	0,00
ASSISTENCIA COMUNITARIA	903.000,00	649.713,77	-60.793,73	617.124,07	2,36	32.589,70	84.178,11	557.607,83	2,18	92.105,94	59.516,24
<b>SAUDE</b>	<b>4.208.760,00</b>	<b>6.128.295,44</b>	<b>146.391,02</b>	<b>5.872.103,87</b>	<b>22,47</b>	<b>256.191,57</b>	<b>1.004.109,31</b>	<b>5.814.745,37</b>	<b>22,25</b>	<b>313.550,07</b>	<b>57.358,50</b>
ADMINISTRAÇÃO GERAL	59.000,00	602.370,00	-29.643,34	602.241,28	2,30	128,72	99.253,22	602.241,28	2,35	128,72	0,00
FORMACAO DE RECURSOS HUMANOS	10.000,00	0,00	0,00	0,00	0,00	0,00	0,00	0,00	0,00	0,00	0,00
ATENCAO BASICA	3.942.860,00	5.044.870,87	197.135,44	4.858.952,12	18,59	185.918,75	829.037,42	4.801.593,62	18,78	243.277,25	57.358,50
SUPORTE PROFILATICO E TERAPEUTICO	35.400,00	185.674,57	-29.340,46	140.001,09	0,54	45.673,48	24.138,93	140.001,09	0,55	45.673,48	0,00
VIGILANCIA SANITARIA	66.000,00	95.720,00	-6.820,15	80.319,85	0,31	15.400,15	18.650,00	80.319,85	0,31	15.400,15	0,00
VIGILANCIA EPIDEMIOLOGICA	95.500,00	199.660,00	15.059,53	190.589,53	0,73	9.070,47	33.029,74	190.589,53	0,75	9.070,47	0,00
<b>EDUCACAO</b>	<b>4.535.570,00</b>	<b>4.123.673,44</b>	<b>415.401,48</b>	<b>4.040.670,13</b>	<b>15,46</b>	<b>83.003,31</b>	<b>800.855,38</b>	<b>4.033.670,13</b>	<b>15,43</b>	<b>90.003,31</b>	<b>7.000,00</b>



PREFEITURA MUN. DE GENERAL MAYNARD  
 PRACA DA MATRIZ, 00, CENTRO  
 CEP: 49.750-000  
 CNPJ: 13.108.899/0001-02

RELATÓRIO RESUMIDO DA EXECUÇÃO ORÇAMENTÁRIA  
**DEMONSTRATIVO DA EXECUÇÃO DAS DESPESAS POR FUNÇÃO E SUBFUNÇÃO**  
 ORÇAMENTO FISCAL E DA SEGURIDADE SOCIAL  
**6º BIMESTRE DE 2021**

LRF , Art 52, inciso II, alinea "c" - Anexo II

R\$1,00

FUNÇÃO/SUBFUNÇÃO	DOTAÇÃO INICIAL	DOTAÇÃO ATUALIZADA (A)	DESPESA EMPENHADA			SALDO (C) = (A - B)	DESPESA LIQUIDADADA			SALDO (E) = (A - D)	INSCRITAS EM RESTOS A PAGAR NÃO PROCESSADOS (F)
			No Bimestre	Até o Bimestre (B)	%		No Bimestre	Até o Bimestre (D)	%		
ADMINISTRAÇÃO GERAL	60.000,00	1.000,00	0,00	0,00	0,00	1.000,00	0,00	0,00	0,00	1.000,00	0,00
ENSINO FUNDAMENTAL	4.183.570,00	3.956.695,29	470.872,47	3.923.490,79	15,01	33.204,50	746.820,70	3.923.490,79	15,34	33.204,50	0,00
EDUCACAO INFANTIL	94.500,00	76.511,88	-39.865,64	40.684,00	0,16	35.827,88	31.430,10	40.684,00	0,16	35.827,88	0,00
EDUCACAO DE JOVENS E ADULTOS	56.000,00	30.203,27	-25.633,90	26.506,79	0,10	3.696,48	10.421,06	26.506,79	0,10	3.696,48	0,00
EDUCACAO BASICA	141.500,00	59.263,00	10.028,55	49.988,55	0,19	9.274,45	12.183,52	42.988,55	0,17	16.274,45	7.000,00
<b>CULTURA</b>	<b>329.000,00</b>	<b>231.150,00</b>	<b>38.955,59</b>	<b>224.958,26</b>	<b>0,86</b>	<b>6.191,74</b>	<b>5.525,59</b>	<b>190.008,26</b>	<b>0,73</b>	<b>41.141,74</b>	<b>34.950,00</b>
DIFUSAO CULTURAL	329.000,00	231.150,00	38.955,59	224.958,26	0,86	6.191,74	5.525,59	190.008,26	0,74	41.141,74	34.950,00
<b>URBANISMO</b>	<b>3.209.637,00</b>	<b>3.923.394,81</b>	<b>150.551,42</b>	<b>3.894.602,37</b>	<b>14,90</b>	<b>28.792,44</b>	<b>573.543,76</b>	<b>3.539.132,10</b>	<b>13,54</b>	<b>384.262,71</b>	<b>355.470,27</b>
INFRA-ESTRUTURA URBANA	2.946.637,00	2.127.764,81	105.033,20	2.106.098,49	8,06	21.666,32	201.646,27	1.812.491,10	7,09	315.273,71	293.607,39
SERVICOS URBANOS	263.000,00	1.795.630,00	45.518,22	1.788.503,88	6,84	7.126,12	371.897,49	1.726.641,00	6,75	68.989,00	61.862,88
<b>HABITACAO</b>	<b>2.000,00</b>	<b>1.000,00</b>	<b>0,00</b>	<b>0,00</b>	<b>0,00</b>	<b>1.000,00</b>	<b>0,00</b>	<b>0,00</b>	<b>0,00</b>	<b>1.000,00</b>	<b>0,00</b>
HABITACAO RURAL	2.000,00	1.000,00	0,00	0,00	0,00	1.000,00	0,00	0,00	0,00	1.000,00	0,00
<b>SANEAMENTO</b>	<b>3.000,00</b>	<b>3.000,00</b>	<b>0,00</b>	<b>0,00</b>	<b>0,00</b>	<b>3.000,00</b>	<b>0,00</b>	<b>0,00</b>	<b>0,00</b>	<b>3.000,00</b>	<b>0,00</b>
SANEAMENTO BASICO URBANO	3.000,00	3.000,00	0,00	0,00	0,00	3.000,00	0,00	0,00	0,00	3.000,00	0,00
<b>GESTAO AMBIENTAL</b>	<b>41.500,00</b>	<b>23.200,00</b>	<b>0,00</b>	<b>22.557,40</b>	<b>0,09</b>	<b>642,60</b>	<b>0,00</b>	<b>22.557,40</b>	<b>0,09</b>	<b>642,60</b>	<b>0,00</b>
ADMINISTRAÇÃO GERAL	0,00	0,00	0,00	0,00	0,00	0,00	0,00	0,00	0,00	0,00	0,00
PRESERVACAO E CONSERVACAO AMBIENTAL	40.000,00	22.700,00	0,00	22.557,40	0,09	142,60	0,00	22.557,40	0,09	142,60	0,00
RECURSOS HIDRICOS	1.500,00	500,00	0,00	0,00	0,00	500,00	0,00	0,00	0,00	500,00	0,00
<b>AGRICULTURA</b>	<b>167.000,00</b>	<b>232.800,00</b>	<b>14.596,81</b>	<b>222.028,96</b>	<b>0,85</b>	<b>10.771,04</b>	<b>35.282,75</b>	<b>222.028,96</b>	<b>0,85</b>	<b>10.771,04</b>	<b>0,00</b>
ADMINISTRAÇÃO GERAL	134.000,00	227.600,00	14.596,81	222.028,96	0,85	5.571,04	35.282,75	222.028,96	0,87	5.571,04	0,00
FORMACAO DE RECURSOS HUMANOS	3.000,00	0,00	0,00	0,00	0,00	0,00	0,00	0,00	0,00	0,00	0,00
ABASTECIMENTO	27.000,00	4.200,00	0,00	0,00	0,00	4.200,00	0,00	0,00	0,00	4.200,00	0,00



PREFEITURA MUN. DE GENERAL MAYNARD  
 PRACA DA MATRIZ, 00, CENTRO  
 CEP: 49.750-000  
 CNPJ: 13.108.899/0001-02

RELATÓRIO RESUMIDO DA EXECUÇÃO ORÇAMENTÁRIA  
**DEMONSTRATIVO DA EXECUÇÃO DAS DESPESAS POR FUNÇÃO E SUBFUNÇÃO**  
 ORÇAMENTO FISCAL E DA SEGURIDADE SOCIAL  
**6º BIMESTRE DE 2021**

LRF , Art 52, inciso II, alinea "c" - Anexo II

R\$1,00

FUNÇÃO/SUBFUNÇÃO	DOTAÇÃO INICIAL	DOTAÇÃO ATUALIZADA (A)	DESPESA EMPENHADA			SALDO (C) = (A - B)	DESPESA LIQUIDADADA			SALDO (E) = (A - D)	INSCRITAS EM RESTOS A PAGAR NÃO PROCESSADOS (F)
			No Bimestre	Até o Bimestre (B)	%		No Bimestre	Até o Bimestre (D)	%		
PROMOCAO DA PRODUCAO AGROPECUARIA	3.000,00	1.000,00	0,00	0,00	0,00	1.000,00	0,00	0,00	0,00	1.000,00	0,00
<b>ENERGIA</b>	<b>2.000,00</b>	<b>1.000,00</b>	<b>0,00</b>	<b>0,00</b>	<b>0,00</b>	<b>1.000,00</b>	<b>0,00</b>	<b>0,00</b>	<b>0,00</b>	<b>1.000,00</b>	<b>0,00</b>
ENERGIA ELETRICA	2.000,00	1.000,00	0,00	0,00	0,00	1.000,00	0,00	0,00	0,00	1.000,00	0,00
<b>DESPORTO E LAZER</b>	<b>1.803.000,00</b>	<b>185.400,00</b>	<b>3.657,42</b>	<b>168.081,17</b>	<b>0,64</b>	<b>17.318,83</b>	<b>22.952,33</b>	<b>168.081,17</b>	<b>0,64</b>	<b>17.318,83</b>	<b>0,00</b>
DESPORTO COMUNITARIO	1.645.000,00	151.600,00	3.657,42	136.668,37	0,52	14.931,63	22.952,33	136.668,37	0,53	14.931,63	0,00
LAZER	158.000,00	33.800,00	0,00	31.412,80	0,12	2.387,20	0,00	31.412,80	0,12	2.387,20	0,00
<b>RESERVA DE CONTINGENCIA</b>	<b>101.900,00</b>	<b>0,00</b>	<b>0,00</b>	<b>0,00</b>	<b>0,00</b>	<b>0,00</b>	<b>0,00</b>	<b>0,00</b>	<b>0,00</b>	<b>0,00</b>	<b>0,00</b>
RESERVA DE CONTINGENCIA	101.900,00	0,00	0,00	0,00	0,00	0,00	0,00	0,00	0,00	0,00	0,00
<b>DESPESAS (INTRA-ORÇAMENTÁRIAS) (II)</b>	<b>6.250,00</b>	<b>2.269,30</b>	<b>0,00</b>	<b>0,00</b>	<b>0</b>	<b>2.269,30</b>	<b>0,00</b>	<b>0,00</b>	<b>0</b>	<b>2.269,30</b>	<b>0,00</b>
<b>JUDICIARIA</b>	<b>500,00</b>	<b>500,00</b>	<b>0,00</b>	<b>0,00</b>	<b>0</b>	<b>500,00</b>	<b>0,00</b>	<b>0,00</b>	<b>0</b>	<b>500,00</b>	<b>0,00</b>
ACAO JUDICIARIA	500,00	500,00	0,00	0,00	0	500,00	0,00	0,00	0	500,00	0,00
<b>ADMINISTRACAO</b>	<b>1.500,00</b>	<b>500,00</b>	<b>0,00</b>	<b>0,00</b>	<b>0</b>	<b>500,00</b>	<b>0,00</b>	<b>0,00</b>	<b>0</b>	<b>500,00</b>	<b>0,00</b>
ADMINISTRAÇÃO GERAL	500,00	0,00	0,00	0,00	0	0,00	0,00	0,00	0	0,00	0,00
ADMINISTRACAO FINANCEIRA	500,00	500,00	0,00	0,00	0	500,00	0,00	0,00	0	500,00	0,00
CONTROLE INTERNO	500,00	0,00	0,00	0,00	0	0,00	0,00	0,00	0	0,00	0,00
<b>ASSISTENCIA SOCIAL</b>	<b>2.000,00</b>	<b>0,00</b>	<b>0,00</b>	<b>0,00</b>	<b>0</b>	<b>0,00</b>	<b>0,00</b>	<b>0,00</b>	<b>0</b>	<b>0,00</b>	<b>0,00</b>
ADMINISTRAÇÃO GERAL	2.000,00	0,00	0,00	0,00	0	0,00	0,00	0,00	0	0,00	0,00
<b>EDUCACAO</b>	<b>250,00</b>	<b>250,00</b>	<b>0,00</b>	<b>0,00</b>	<b>0</b>	<b>250,00</b>	<b>0,00</b>	<b>0,00</b>	<b>0</b>	<b>250,00</b>	<b>0,00</b>
ENSINO FUNDAMENTAL	250,00	250,00	0,00	0,00	0	250,00	0,00	0,00	0	250,00	0,00
<b>URBANISMO</b>	<b>500,00</b>	<b>500,00</b>	<b>0,00</b>	<b>0,00</b>	<b>0</b>	<b>500,00</b>	<b>0,00</b>	<b>0,00</b>	<b>0</b>	<b>500,00</b>	<b>0,00</b>
INFRA-ESTRUTURA URBANA	500,00	500,00	0,00	0,00	0	500,00	0,00	0,00	0	500,00	0,00
<b>AGRICULTURA</b>	<b>1.000,00</b>	<b>19,30</b>	<b>0,00</b>	<b>0,00</b>	<b>0</b>	<b>19,30</b>	<b>0,00</b>	<b>0,00</b>	<b>0</b>	<b>19,30</b>	<b>0,00</b>



PREFEITURA MUN. DE GENERAL MAYNARD  
 PRACA DA MATRIZ, 00, CENTRO  
 CEP: 49.750-000  
 CNPJ: 13.108.899/0001-02

RELATÓRIO RESUMIDO DA EXECUÇÃO ORÇAMENTÁRIA  
**DEMONSTRATIVO DA EXECUÇÃO DAS DESPESAS POR FUNÇÃO E SUBFUNÇÃO**  
 ORÇAMENTO FISCAL E DA SEGURIDADE SOCIAL  
**6º BIMESTRE DE 2021**

LRF , Art 52, inciso II, alinea "c" - Anexo II

R\$1,00

FUNÇÃO/SUBFUNÇÃO	DOTAÇÃO INICIAL	DOTAÇÃO ATUALIZADA (A)	DESPESA EMPENHADA			SALDO (C) = (A - B)	DESPESA LIQUIDADADA			SALDO (E) = (A - D)	INSCRITAS EM RESTOS A PAGAR NÃO PROCESSADOS (F)
			No Bimestre	Até o Bimestre (B)	%		No Bimestre	Até o Bimestre (D)	%		
ADMINISTRAÇÃO GERAL	1.000,00	19,30	0,00	0,00	0	19,30	0,00	0,00	0	19,30	0,00
<b>DESPORTO E LAZER</b>	<b>500,00</b>	<b>500,00</b>	<b>0,00</b>	<b>0,00</b>	<b>0</b>	<b>500,00</b>	<b>0,00</b>	<b>0,00</b>	<b>0</b>	<b>500,00</b>	<b>0,00</b>
DESPORTO COMUNITARIO	500,00	500,00	0,00	0,00	0	500,00	0,00	0,00	0	500,00	0,00
<b>TOTAL (III) = (I + II)</b>	<b>21.000.000,00</b>	<b>26.649.158,27</b>	<b>2.300.300,77</b>	<b>26.133.321,94</b>	<b>100,00</b>	<b>515.836,33</b>	<b>4.696.128,26</b>	<b>25.573.471,93</b>	<b>100,00</b>	<b>1.075.686,34</b>	<b>559.850,01</b>

170.100.555-72 - VALMIR DE JESUS SANTOS  
 PREFEITO MUNICIPAL

116.567.785-72 JOSÉ VALMIR DOS PASSOS CRC: 4.111/SE  
 TÉCNICO CONTÁBIL

NOTA: Consolidado com a Câmara Municipal.

FONTE: Sistema Gestor Ágape Sistemas, Unidade Responsável: PREFEITURA MUN. DE GENERAL MAYNARD. Data de emissão: 28/01/2022. Hora de emissão: 09h19.





PREFEITURA MUN. DE GENERAL MAYNARD  
PRACA DA MATRIZ, 00, CENTRO  
CEP: 49.750-000  
CNPJ: 13.108.899/0001-02

RELATÓRIO RESUMIDO DA EXECUÇÃO ORÇAMENTÁRIA - CONSOLIDADO  
**DEMONSTRATIVO DA RECEITA CORRENTE LÍQUIDA**  
**6º BIMESTRE DE 2021**

RREO - Anexo III (LRF, Art. 53, inciso I)


R\$ 1,00

ESPECIFICAÇÃO	JAN/2021	FEV/2021	MAR/2021	ABR/2021	MAI/2021	JUN/2021	JUL/2021	AGO/2021	SET/2021	OUT/2021	NOV/2021	DEZ/2021	TOTAL (ÚLTIMOS 12 MESES)	PREVISÃO P/O EXERCÍCIO
<b>RECEITAS CORRENTES (I)</b>	<b>2.115.840,62</b>	<b>2.514.384,65</b>	<b>2.413.347,01</b>	<b>2.347.434,07</b>	<b>2.556.212,63</b>	<b>2.420.383,72</b>	<b>2.863.575,67</b>	<b>3.053.112,59</b>	<b>2.511.984,94</b>	<b>2.422.487,94</b>	<b>2.766.864,79</b>	<b>3.409.725,69</b>	<b>31.366.714,11</b>	<b>22.806.000,00</b>
Receita Tributária	13.420,90	79.635,81	17.834,43	10.116,53	17.896,60	20.719,59	186.540,63	74.730,03	58.894,09	70.494,61	62.451,25	135.813,83	748.548,30	707.000,00
IPTU	20,00	0,00	0,00	0,00	0,00	0,00	0,00	0,00	0,00	0,00	0,00	34,75	54,75	1.000,00
ISS	10.620,50	9.533,85	15.860,45	8.142,47	15.921,53	18.857,62	19.553,89	26.502,70	17.856,47	20.187,99	18.340,30	18.824,96	200.202,73	200.000,00
ITBI	1.000,00	0,00	0,00	0,00	0,00	0,00	1.795,63	0,00	0,00	4.466,86	0,00	0,00	7.262,49	1.000,00
IRRF	1.780,40	70.101,96	1.973,98	1.974,06	1.975,07	1.861,97	165.023,71	47.976,23	40.870,22	45.672,36	41.510,95	116.954,12	537.675,03	500.000,00
Outras Receitas Tributárias	0,00	0,00	0,00	0,00	0,00	0,00	167,40	251,10	167,40	167,40	2.600,00	0,00	3.353,30	5.000,00
Receita de Contribuições	0,00	0,00	0,00	0,00	0,00	0,00	0,00	0,00	0,00	0,00	0,00	0,00	0,00	0,00
Receita Patrimonial	215,06	228,83	504,13	668,36	1.266,50	1.805,04	2.324,02	3.108,40	5.465,70	7.736,22	11.381,14	19.182,07	53.885,47	30.000,00
Receita Agropecuária	0,00	0,00	0,00	0,00	0,00	0,00	0,00	0,00	0,00	0,00	0,00	0,00	0,00	0,00
Receita Industrial	0,00	0,00	0,00	0,00	0,00	0,00	0,00	0,00	0,00	0,00	0,00	0,00	0,00	0,00
Receita de Serviços	0,00	0,00	0,00	0,00	0,00	0,00	0,00	0,00	0,00	0,00	0,00	0,00	0,00	0,00
Transferências Correntes	2.101.518,83	2.431.509,45	2.394.400,10	2.336.452,15	2.536.586,30	2.397.766,96	2.674.650,34	2.971.691,79	2.447.616,72	2.344.250,55	2.692.345,27	3.254.399,03	30.554.547,28	22.065.000,00
Cota-Parte do FPM	893.780,66	1.171.519,81	785.245,13	820.914,28	986.625,92	853.278,22	1.165.903,47	932.177,03	732.073,49	815.774,16	1.059.467,66	1.577.224,51	11.793.984,34	9.770.000,00
Cota-Parte do ICMS	294.843,25	296.785,25	350.580,07	282.277,04	290.217,89	370.246,74	306.605,32	389.844,62	307.418,31	339.961,58	414.400,74	342.621,88	3.985.802,69	3.000.000,00
Cota-Parte do IPVA	8.483,11	6.869,73	12.601,82	13.685,21	6.620,09	5.888,15	6.859,04	4.647,65	7.197,92	8.183,24	5.708,67	3.365,37	90.110,00	100.000,00
Cota-Parte do ITR	0,00	7,14	0,00	0,00	0,00	36,10	195,28	6,31	56,64	810,83	39,45	0,00	1.151,75	10.000,00
Transferência da LC 87/1996	0,00	0,00	0,00	0,00	0,00	0,00	0,00	0,00	0,00	0,00	0,00	0,00	0,00	10.000,00
Transferência da LC 61/1989	136,22	126,49	126,49	131,36	126,49	116,76	136,22	116,76	126,49	126,49	126,49	121,62	1.517,88	10.000,00
Transferência do FUNDEB	218.704,40	261.797,03	223.544,77	201.513,92	196.901,43	222.148,25	189.089,52	218.201,61	208.532,77	209.164,72	240.656,20	271.548,07	2.661.802,69	2.810.000,00
Outras Transferências	685.571,19	694.404,00	1.022.301,82	1.017.930,34	1.027.454,27	946.052,74	1.005.861,49	1.426.697,81	1.192.211,10	970.229,53	971.946,06	1.059.517,58	12.020.177,93	6.355.000,00
Demais Receitas Correntes	685,83	3.010,56	608,35	197,03	463,23	92,13	60,68	3.582,37	8,43	6,56	687,13	330,76	9.733,06	4.000,00
<b>DEDUÇÕES (II)</b>	<b>-239.448,63</b>	<b>-295.061,63</b>	<b>-229.710,64</b>	<b>-223.401,53</b>	<b>-256.718,03</b>	<b>-245.913,11</b>	<b>-211.575,66</b>	<b>-265.358,44</b>	<b>-209.374,51</b>	<b>-232.971,19</b>	<b>-295.948,56</b>	<b>-289.161,56</b>	<b>-2.994.643,49</b>	<b>-2.426.000,00</b>
Contrib. Servidor Plano de Previdência	0,00	0,00	0,00	0,00	0,00	0,00	0,00	0,00	0,00	0,00	0,00	0,00	0,00	0,00
Compensação Financeira entre Regimes	0,00	0,00	0,00	0,00	0,00	0,00	0,00	0,00	0,00	0,00	0,00	0,00	0,00	0,00
Deduções para o FUNDEB	-239.448,63	-295.061,63	-229.710,64	-223.401,53	-256.718,03	-245.913,11	-211.575,66	-265.358,44	-209.374,51	-232.971,19	-295.948,56	-289.161,56	-2.994.643,49	-2.426.000,00
<b>RECEITA CORRENTE LÍQUIDA (III) = (I - II)</b>	<b>1.876.391,99</b>	<b>2.219.323,02</b>	<b>2.183.636,37</b>	<b>2.124.032,54</b>	<b>2.299.494,60</b>	<b>2.174.470,61</b>	<b>2.652.000,01</b>	<b>2.787.754,15</b>	<b>2.302.610,43</b>	<b>2.189.516,75</b>	<b>2.470.916,23</b>	<b>3.120.564,13</b>	<b>28.372.070,62</b>	<b>20.380.000,00</b>

ESPECIFICAÇÃO	JAN/2021	FEV/2021	MAR/2021	ABR/2021	MAI/2021	JUN/2021	JUL/2021	AGO/2021	SET/2021	OUT/2021	NOV/2021	DEZ/2021	TOTAL (ÚLTIMOS 12 MESES)	PREVISÃO P/O EXERCÍCIO
( - ) Transferências obrigatórias da União relativas às emendas individuais (art. 166-A, § 1º, da CF) (IV)	0,00	0,00	0,00	0,00	0,00	0,00	0,00	490.510,00	0,00	0,00	0,00	0,00	490.510,00	0,00
<b>RECEITA CORRENTE LÍQUIDA AJUSTADA PARA PARA CÁLCULO DOS LIMITES DE ENDIVIDAMENTO (V) = (III - IV)</b>	<b>1.876.391,99</b>	<b>2.219.323,02</b>	<b>2.183.636,37</b>	<b>2.124.032,54</b>	<b>2.299.494,60</b>	<b>2.174.470,61</b>	<b>2.652.000,01</b>	<b>2.297.244,15</b>	<b>2.302.610,43</b>	<b>2.189.516,75</b>	<b>2.470.916,23</b>	<b>3.120.564,13</b>	<b>27.881.560,62</b>	<b>20.380.000,00</b>
( - ) Transferências obrigatórias da União relativas às emendas de bancada (art. 166, § 16, da CF) (VI)	0,00	0,00	0,00	0,00	0,00	0,00	0,00	0,00	0,00	0,00	0,00	0,00	0,00	0,00
<b>RECEITA CORRENTE LÍQUIDA AJUSTADA PARA CÁLCULO DOS LIMITES DA DESPESA COM PESSOAL (VII) = (V - VI)</b>	<b>1.876.391,99</b>	<b>2.219.323,02</b>	<b>2.183.636,37</b>	<b>2.124.032,54</b>	<b>2.299.494,60</b>	<b>2.174.470,61</b>	<b>2.652.000,01</b>	<b>2.297.244,15</b>	<b>2.302.610,43</b>	<b>2.189.516,75</b>	<b>2.470.916,23</b>	<b>3.120.564,13</b>	<b>27.881.560,62</b>	<b>20.380.000,00</b>



170.100.555-72 - VALMIR DE JESUS SANTOS  
PREFEITO MUNICIPAL



116.567.785-72 - JOSÉ VALMIR DOS PASSOS CRC: 4.111/SE  
TÉCNICO CONTÁBIL

NOTA: Consolidado com a Câmara Municipal.

FONTE: Sistema Gestor Ágape Sistemas, Unidade Responsável: PREFEITURA MUN. DE GENERAL MAYNARD. Data de emissão: 28/01/2022. Hora de emissão: 09h19.





PREFEITURA MUN. DE GENERAL MAYNARD  
 PRACA DA MATRIZ, 00, CENTRO  
 CEP: 49.750-000  
 CNPJ: 13.108.899/0001-02

**RELATÓRIO RESUMIDO DA EXECUÇÃO ORÇAMENTÁRIA - CONSOLIDADO**  
**DEMONSTRATIVO DAS RECEITAS E DESPESAS PREVIDENCIÁRIAS DO REGIME PRÓPRIO DE PREVIDÊNCIA DOS SERVIDORES**  
**ORÇAMENTO FISCAL E DA SEGURIDADE SOCIAL**  
**6º BIMESTRE DE 2021**

RREO - Anexo 4 (LRF, Art. 53, inciso II)

R\$1,00

Outros Benefícios Previdenciários									
Outras Despesas Previdenciárias	0,00	0,00	0,00	0,00	0,00	0,00	0,00	0,00	0,00
<b>TOTAL DAS DESPESAS PREVIDENCIÁRIAS RPPS (VII) = (V + VI)</b>	<b>0,00</b>	<b>0,00</b>	<b>0,00</b>	<b>0,00</b>	<b>0,00</b>	<b>0,00</b>	<b>0,00</b>	<b>0,00</b>	<b>0,00</b>
<b>RESULTADO PREVIDENCIÁRIO (VIII) = (IV – VII)2</b>	<b>0,00</b>	<b>0,00</b>	<b>0,00</b>	<b>0,00</b>	<b>0,00</b>	<b>0,00</b>	<b>0,00</b>		


<b>RECURSOS RPPS ARRECADADOS EM</b>	<b>PREVISÃO ORÇAMENTÁRIA</b>								
VALOR									

<b>RESERVA ORÇAMENTÁRIA DO RPPS</b>	<b>PREVISÃO ORÇAMENTÁRIA</b>								
VALOR									

<b>APORTES DE RECURSOS PARA O PLANO PREVIDENCIÁRIO DO RPPS</b>	<b>APORTES REALIZADOS</b>								
Plano de Amortização - Contribuição Patronal Suplementar									
Plano de Amortização - Aporte Periódico de Valores Predefinidos									
Outros Aportes para o RPPS									
Recursos para Cobertura de Déficit Financeiro									

<b>BENS E DIREITOS DO RPPS</b>	<b>PERÍODO DE REFERÊNCIA</b>	
	<b>No Exercício</b>	<b>Em Exercício Anterior</b>
Caixa e Equivalentes de Caixa	0,00	0,00
Investimentos e Aplicações		
Outros Bens e Direitos	0,00	0,00

  
 170.100.555-72 - VALMIR DE JESUS SANTOS  
 PREFEITO MUNICIPAL

  
 116.567.785-72 JOSÉ VALMIR DOS PASSOS CRC: 4.111/SE  
 TÉCNICO CONTÁBIL

NOTA: Consolidado com a Câmara Municipal.

FONTE: Sistema Gestor Ágape Sistemas, Unidade Responsável: PREFEITURA MUN. DE GENERAL MAYNARD. Data de emissão: 28/01/2022. Hora de emissão: 09h19.



PREFEITURA MUN. DE GENERAL MAYNARD  
 PRACA DA MATRIZ, 00, CENTRO  
 CEP: 49.750-000  
 CNPJ: 13.108.899/0001-02

RELATÓRIO RESUMIDO DA EXECUÇÃO ORÇAMENTÁRIA  
**DEMONSTRATIVO DOS RESULTADOS PRIMÁRIO E NOMINAL**  
**6º BIMESTRE DE 2021**

RREO – ANEXO VI (LRF, art.53, § 1º, inciso I)

RECEITAS PRIMÁRIAS	PREVISÃO ATUALIZADA	Até o Bimestre	
		RECEITAS REALIZADAS	
RECEITAS CORRENTES (I)	26.030.000,00		28.372.070,62
Impostos, Taxas e Contribuições de Melhoria	707.000,00		748.548,30
IPTU	1.000,00		54,75
ISS	200.000,00		200.202,73
ITBI	1.000,00		7.262,49
IRRF	500.000,00		537.675,03
Outros Impostos, Taxas e Contribuições de Melhoria	5.000,00		3.353,30
Contribuições	0,00		0,00
Receita Patrimonial	30.000,00		53.885,47
Aplicações Financeiras (II)	30.000,00		53.885,47
Outras Receitas Patrimoniais	0,00		0,00
Transferências Correntes	25.289.000,00		27.559.903,79
Cota-Parte do FPM	9.565.000,00		9.615.056,97
Cota-Parte do ICMS	3.155.000,00		3.188.642,37
Cota-Parte do IPVA	80.000,00		72.088,03
Cota-Parte do ITR	8.000,00		921,43
Transferências da LC 87/1996	8.000,00		0,00
Transferências da LC 61/1989	8.000,00		1.214,37
Transferências do FUNDEB	2.810.000,00		2.661.802,69
Outras Transferências Correntes	9.655.000,00		12.020.177,93
Demais Receitas Correntes	4.000,00		9.733,06
Outras Receitas Financeiras (III)	0,00		0,00
Receitas Correntes Restantes	4.000,00		9.733,06
RECEITAS PRIMÁRIAS CORRENTES (IV) = (I - II - III)	26.000.000,00		28.318.185,15



PREFEITURA MUN. DE GENERAL MAYNARD  
 PRACA DA MATRIZ, 00, CENTRO  
 CEP: 49.750-000  
 CNPJ: 13.108.899/0001-02

**RELATÓRIO RESUMIDO DA EXECUÇÃO ORÇAMENTÁRIA  
 DEMONSTRATIVO DOS RESULTADOS PRIMÁRIO E NOMINAL  
 6º BIMESTRE DE 2021**

RREO – ANEXO VI (LRF, art.53, § 1º, inciso I)

RECEITAS DE CAPITAL (V)	620.000,00	0,00
Operações de Crédito (VI)	0,00	0,00
Amortização de Empréstimos (VII)	0,00	0,00
Alienação de Bens	0,00	0,00
Receitas de Alienação de Investimentos Temporários (VIII)	0,00	0,00
Receitas de Alienação de Investimentos Permanentes (IX)	0,00	0,00
Outras Alienações de Bens	0,00	0,00
Transferências de Capital	620.000,00	0,00
Convênios	470.000,00	0,00
Outras Transferências de Capital	150.000,00	0,00
Outras Receitas de Capital	0,00	0,00
Outras Receitas de Capital Não Primárias (X)	0,00	0,00
Outras Receitas de Capital Primárias	0,00	0,00
RECEITAS PRIMÁRIAS DE CAPITAL (XI) = (V - VI - VII - VIII - IX - X)	620.000,00	0,00
<b>RECEITA PRIMÁRIA TOTAL (XII) = (IV + XI)</b>	<b>26.620.000,00</b>	<b>28.318.185,15</b>

DESPESAS	Até o Bimestre						
	DOTAÇÃO ATUALIZADA	DESPESAS EMPENHADAS	DESPESAS LIQUIDADAS	DESPESAS PAGAS (a)	RESTOS A PAGAR PROCESSADOS PAGOS (b)	RESTOS A PAGAR NÃO PROCESSADOS	
						LIQUIDADOS	PAGOS (c)
DESPESAS CORRENTES (XIII)	25.025.314,18	24.554.508,46	24.331.826,08	24.086.561,32	449.752,56	63.000,00	63.000,00
Pessoal e Encargos Sociais	14.595.489,92	14.379.224,09	14.379.224,09	14.379.224,09	419.957,99	0,00	0,00
Juros e Encargos da Dívida (XIV)	500,00	250,00	250,00	250,00	0,00	0,00	0,00
Outras Despesas Correntes	10.429.324,26	10.175.034,37	9.952.351,99	9.707.087,23	29.794,57	63.000,00	63.000,00
DESPESAS PRIMÁRIAS CORRENTES (XV) = (XIII - XIV)	25.024.814,18	24.554.258,46	24.331.576,08	24.086.311,32	449.752,56	63.000,00	63.000,00
DESPESAS DE CAPITAL (XVI)	1.623.844,09	1.578.813,48	1.241.645,85	1.241.645,85	0,00	0,00	0,00
Investimentos	1.032.159,33	988.343,03	651.175,40	651.175,40	0,00	0,00	0,00



PREFEITURA MUN. DE GENERAL MAYNARD  
 PRACA DA MATRIZ, 00, CENTRO  
 CEP: 49.750-000  
 CNPJ: 13.108.899/0001-02

**RELATÓRIO RESUMIDO DA EXECUÇÃO ORÇAMENTÁRIA  
 DEMONSTRATIVO DOS RESULTADOS PRIMÁRIO E NOMINAL  
 6º BIMESTRE DE 2021**

RREO – ANEXO VI (LRF, art.53, § 1º, inciso I)

Inversões Financeiras	1.000,00	0,00	0,00	0,00	0,00	0,00	0,00
Concessão de Empréstimos e Financiamentos (XVII)	0,00	0,00	0,00	0,00	0,00	0,00	0,00
Aquisição de Título de Capital já Integralizado (XVIII)	0,00	0,00	0,00	0,00	0,00	0,00	0,00
Aquisição de Título de Crédito (XIX)	0,00	0,00	0,00	0,00	0,00	0,00	0,00
Demais Inversões Financeiras	1.000,00	0,00	0,00	0,00	0,00	0,00	0,00
Amortização da Dívida (XX)	590.684,76	590.470,45	590.470,45	590.470,45	0,00	0,00	0,00
<b>DESPESAS PRIMÁRIAS DE CAPITAL (XXI) = (XVI - XVII - XVIII - XIX - XX)</b>	<b>1.033.159,33</b>	<b>988.343,03</b>	<b>651.175,40</b>	<b>651.175,40</b>	<b>0,00</b>	<b>0,00</b>	<b>0,00</b>
RESERVA DE CONTINGÊNCIA (XXII)	0,00	0,00	0,00	0,00	0,00	0,00	0,00
<b>DESPESA PRIMÁRIA TOTAL (XXIII) = (XV + XXI + XXII)</b>	<b>26.057.973,51</b>	<b>25.542.601,49</b>	<b>24.982.751,48</b>	<b>24.737.486,72</b>	<b>449.752,56</b>	<b>63.000,00</b>	<b>63.000,00</b>
<b>RESULTADO PRIMÁRIO - Acima da Linha (XXIV) = [XIIa - (XXIIIa + XXIIIb + XXIIIc)]</b>							<b>3.067.945,87</b>
<b>META FISCAL PARA O RESULTADO PRIMÁRIO</b>				<b>VALOR CORRENTE</b>			
Meta fixada no Anexo de Metas Fiscais da LDO para o exercício de referência							152.000,00
<b>JUROS NOMINAIS</b>				<b>Até o Bimestre</b>			
				<b>VALOR INCORRIDO</b>			
Juros, Encargos e Variações Monetárias Ativos (XXV)							53.885,47
Juros, Encargos e Variações Monetárias Passivos (XXVI)							250,00
<b>RESULTADO NOMINAL - Acima da Linha (XXVII) = XXIV + (XXV - XXVI)</b>							<b>3.121.581,34</b>
<b>META FISCAL PARA O RESULTADO NOMINAL</b>				<b>VALOR CORRENTE</b>			
Meta fixada no Anexo de Metas Fiscais da LDO para o exercício de referência							1.600.000,00



PREFEITURA MUN. DE GENERAL MAYNARD  
 PRACA DA MATRIZ, 00, CENTRO  
 CEP: 49.750-000  
 CNPJ: 13.108.899/0001-02

RELATÓRIO RESUMIDO DA EXECUÇÃO ORÇAMENTÁRIA  
**DEMONSTRATIVO DOS RESULTADOS PRIMÁRIO E NOMINAL**  
**6º BIMESTRE DE 2021**

RREO – ANEXO VI (LRF, art.53, § 1º, inciso I)

DESPESAS	SALDO	
	Em 31/Dez/2020	Até o Bimestre
DÍVIDA CONSOLIDADA (XXVIII)	6.658.541,75	6.065.426,74
DEDUÇÕES (XXIX)	0,00	3.346.125,28
Disponibilidade de Caixa	0,00	3.346.125,28
Disponibilidade de Caixa Bruta	406.669,47	3.684.119,17
(-) Restos a Pagar Processados (XXX)	741.718,31	337.993,89
Demais Haveres Financeiros	0,00	0,00
DÍVIDA CONSOLIDADA LÍQUIDA (XXXI) = (XXVIII - XXIX)	6.658.541,75	2.719.301,46
<b>RESULTADO NOMINAL - Abaixo da Linha (XXXII) = (XXXIa - XXXIb)</b>		<b>3.939.240,29</b>
AJUSTE METODOLÓGICO	Até o Bimestre	
VARIAÇÃO SALDO RPP = (XXXIII) = (XXXa - XXXb)		403.724,42
RECEITA DE ALIENAÇÃO DE INVESTIMENTOS PERMANENTES (IX)		0,00
PASSIVOS RECONHECIDOS NA DC (XXXIV)		6.065.426,74
VARIAÇÃO CAMBIAL (XXXV)		0,00
PAGAMENTO DE PRECATÓRIOS INTEGRANTES DA DC (XXXVI)		0,00
AJUSTE RELATIVOS AO RPPS (XXXVII)		0,00
OUTROS AJUSTES (XXXVIII)		0,00
<b>RESULTADO NOMINAL AJUSTADO - Abaixo da Linha (XXXIX) = (XXXII - XXXIII - IX + XXXIV + XXXV - XXXVI + XXXVII+XXXVIII)</b>		<b>9.600.942,61</b>
<b>RESULTADO PRIMÁRIO - Abaixo da Linha (XL) = XXXIX - (XXV - XXVI)</b>		<b>9.547.307,14</b>





PREFEITURA MUN. DE GENERAL MAYNARD  
 PRACA DA MATRIZ, 00, CENTRO  
 CEP: 49.750-000  
 CNPJ: 13.108.899/0001-02

RELATÓRIO RESUMIDO DA EXECUÇÃO ORÇAMENTÁRIA  
**DEMONSTRATIVO DOS RESULTADOS PRIMÁRIO E NOMINAL**  
**6º BIMESTRE DE 2021**


RREO – ANEXO VI (LRF, art.53, § 1º, inciso I)

INFORMAÇÕES ADICIONAIS	PREVISÃO ORÇAMENTÁRIA
SALDO DE EXERCÍCIOS ANTERIORES Recursos Arrecadados em Exercícios Anteriores - RPPS Superávit Financeiro Utilizado para Abertura e Reabertura de Créditos Adicionais RESERVA ORÇAMENTÁRIA DO RPPS	

FONTE: Sistema Gestor Ágape Sistemas, Unidade Responsável: PREFEITURA MUN. DE GENERAL MAYNARD. Data de emissão: 28/01/2022. Hora de emissão: 09h19.

NOTA: Consolidado com a Câmara Municipal.

  
 170.100.555-72 - VALMIR DE JESUS SANTOS  
 PREFEITO MUNICIPAL

  
 116.567.785-72 JOSÉ VALMIR DOS PASSOS CRC: 4.111/SE  
 TÉCNICO CONTÁBIL



MUNICÍPIO DE GENERAL MAYNARD  
 RELATÓRIO RESUMIDO DA EXECUÇÃO ORÇAMENTÁRIA  
**DEMONSTRATIVO DOS RESTOS A PAGAR POR PODER E ÓRGÃO**  
 ORÇAMENTOS FISCAL E DA SEGURIDADE SOCIAL  
 6º BIMESTRE DE 2021

RREO - ANEXO 7 (LRF, art. 53, inciso V)

R\$ 1,00

PODER/ÓRGÃO	RESTOS A PAGAR PROCESSADOS					RESTOS A PAGAR NÃO PROCESSADOS						Saldo Total L = (e + k)
	Inscritos		Pagos (c)	Cancelados (d)	Saldo e = (a + b) - (c + d)	Inscritos		Liquidados (h)	Pagos (i)	Cancelados (j)	Saldo k = (f + g) - (i + j)	
	Em Exercícios Anteriores (a)	Em 31 de dezembro de 2020 (b)				Em Exercícios Anteriores (f)	Em 31 de dezembro de 2020 (g)					
INTRA-ORÇAMENTÁRIOS (I)	711.398,31	30.320,00	449.752,56	199.236,62	92.729,13	147.943,11	-	63.000,00	63.000,00	4.606,97	80.336,14	173.065,27
PODER EXECUTIVO	711.398,31	30.320,00	449.752,56	199.236,62	92.729,13	147.943,11	-	63.000,00	63.000,00	4.606,97	80.336,14	173.065,27
PODER LEGISLATIVO												
Câmara Municipal	-	-	-	-	-	-	-	-	-	-	-	-
Tribunal de Contas do Município	-	-	-	-	-	-	-	-	-	-	-	-
RESTOS A PAGAR (INTRA-ORÇAMENTÁRIOS) (II)	-	-	-	-	-	-	-	-	-	-	-	-
<b>TOTAL (III) = (I + II)</b>	<b>711.398,31</b>	<b>30.320,00</b>	<b>449.752,56</b>	<b>199.236,62</b>	<b>92.729,13</b>	<b>147.943,11</b>	<b>-</b>	<b>63.000,00</b>	<b>63.000,00</b>	<b>4.606,97</b>	<b>80.336,14</b>	<b>173.065,27</b>

FONTE: Sistema Gestor Ágape Sistemas, Unidade Responsável: PREFEITURA MUN. DE GENERAL MAYNARD. Data de emissão: 28/01/2022. Hora de emissão: 09h19.

NOTA: Consolidado com a Câmara Municipal.

170.100.555-72 - VALMIR DE JESUS SANTOS  
 PREFEITO MUNICIPAL

116.567.785-72 - JOSÉ VALMIR DOS PASSOS CRC: 4.111/SE  
 TÉCNICO CONTÁBIL



**MUNICÍPIO DE GENERAL MAYNARD**  
**RELATÓRIO RESUMIDO DA EXECUÇÃO ORÇAMENTÁRIA**  
**DEMONSTRATIVO DAS RECEITAS E DESPESAS COM MANUTENÇÃO E DESENVOLVIMENTO DO ENSINO - MDE**  
**ORÇAMENTOS FISCAL E DA SEGURIDADE SOCIAL**  
**6º BIMESTRE DE 2021**

RREO - ANEXO 8 (LDB, art. 72)

R\$ 1.00

<b>RECEITA RESULTANTE DE IMPOSTOS (Arts. 212 e 212-A da Constituição Federal)</b>			
RECEITA RESULTANTE DE IMPOSTOS	PREVISÃO ATUALIZADA (a)	RECEITAS REALIZADAS Até o Bimestre (b)	
<b>1- RECEITA DE IMPOSTOS</b>	<b>702.000,00</b>		<b>745.195,00</b>
1.1- Receita Resultante do Imposto sobre a Propriedade Predial e Territorial Urbana – IPTU	1.000,00		54,75
1.2- Receita Resultante do Imposto sobre Transmissão Inter Vivos – ITBI	1.000,00		7.262,49
1.3- Receita Resultante do Imposto sobre Serviços de Qualquer Natureza – ISS	200.000,00		200.202,73
1.4- Receita Resultante do Imposto de Renda Retido na Fonte – IRRF	500.000,00		537.675,03
<b>2- RECEITA DE TRANSFERÊNCIAS CONSTITUCIONAIS E LEGAIS</b>	<b>15.240.000,00</b>		<b>15.872.566,66</b>
2.1- Cota-Parte FPM	11.365.000,00		11.793.984,34
2.1.1- Parcela referente à CF, art. 159, I, alínea b	10.595.000,00		10.894.638,25
2.1.2- Parcela referente à CF, art. 159, I, alíneas d e e	770.000,00		899.346,09
2.2- Cota-Parte ICMS	3.755.000,00		3.985.802,69
2.3- Cota-Parte IPI-Exportação	10.000,00		1.517,88
2.4- Cota-Parte ITR	10.000,00		1.151,75
2.5- Cota-Parte IPVA	100.000,00		90.110,00
2.6- Cota-Parte IOF-Ouro	-		-
2.7- Compensações Financeiras Provenientes de Impostos e Transferências Constitucionais	-		-
<b>3- TOTAL DA RECEITA RESULTANTE DE IMPOSTOS (1 + 2)</b>	<b>15.942.000,00</b>		<b>16.617.761,66</b>
<b>4- TOTAL DESTINADO AO FUNDEB - 20% DE ((2.1.1) + (2.2) + (2.3) + (2.4) + (2.5))</b>	<b>2.424.000,00</b>		<b>2.994.644,11</b>
<b>5- VALOR MÍNIMO A SER APLICADO ALÉM DO VALOR DESTINADO AO FUNDEB - 5% DE ((2.1.1) + (2.2) + (2.3) + (2.4) + (2.5)) + 25% DE ((1.1) + (1.2) + (1.3) + (1.4) + (2.1.2) + (2.6) + (2.7))</b>	<b>1.091.500,00</b>		<b>1.159.796,30</b>

<b>FUNDEB</b>			
RECEITAS RECEBIDAS DO FUNDEB NO EXERCÍCIO	PREVISÃO ATUALIZADA (a)	RECEITAS REALIZADAS Até o Bimestre (b)	
<b>6- RECEITAS RECEBIDAS DO FUNDEB</b>	<b>2.820.000,00</b>		<b>2.672.543,29</b>
6.1- FUNDEB - Impostos e Transferências de Impostos	2.820.000,00		2.672.543,29
6.1.1- Principal	2.810.000,00		2.661.802,69

6.1.2- Rendimentos de Aplicação Financeira	10.000,00	10.740,60
6.2- FUNDEB - Complementação da União - VAAF	-	-
6.2.1- Principal		
6.2.2- Rendimentos de Aplicação Financeira		
6.3- FUNDEB - Complementação da União - VAAT	-	-
6.3.1- Principal		
6.3.2- Rendimentos de Aplicação Financeira		
7- RESULTADO LÍQUIDO DAS TRANSFERÊNCIAS DO FUNDEB (6.1.1 – 4) <sup>1</sup>	386.000,00	- 332.841,42

RECURSOS RECEBIDOS EM EXERCÍCIOS ANTERIORES E NÃO UTILIZADOS (SUPERÁVIT)	VALOR	
8- TOTAL DOS RECURSOS DE SUPERÁVIT		-
8.1- SUPERÁVIT DO EXERCÍCIO IMEDIATAMENTE ANTERIOR		-
8.2- SUPERÁVIT RESIDUAL DE OUTROS EXERCÍCIOS		-
<b>9- TOTAL DOS RECURSOS DO FUNDEB DISPONÍVEIS PARA UTILIZAÇÃO (6 + 8)</b>		<b>2.672.543,29</b>

DESPESAS COM RECURSOS DO FUNDEB (Por Área de Atuação) <sup>6</sup>	DOTAÇÃO ATUALIZADA (c)	DESPESAS EMPENHADAS	DESPESAS LIQUIDADAS	DESPESAS PAGAS	INSCRITAS EM RESTOS A PAGAR NÃO PROCESSADOS
		Até o Bimestre (d)	Até o Bimestre (e)	Até o Bimestre (f)	(g)
10- PROFISSIONAIS DA EDUCAÇÃO BÁSICA	2.226.385,53	2.221.729,10	2.221.729,10	2.221.729,10	-
10.1- Educação Infantil	-	-	-	-	-
10.1.1- Creche	-	-	-	-	-
10.1.2- Pré-escola	-	-	-	-	-
10.2- Ensino Fundamental	2.226.385,53	2.221.729,10	2.221.729,10	2.221.729,10	-
11- OUTRAS DESPESAS	343.694,45	334.995,69	334.995,69	334.995,69	-
11.1- Educação Infantil	4.251,33	-	-	-	-
11.1.1- Creche	-	-	-	-	-
11.1.2- Pré-escola	4.251,33	-	-	-	-
11.2- Ensino Fundamental	339.443,12	334.995,69	334.995,69	334.995,69	-
<b>12- TOTAL DAS DESPESAS COM RECURSOS DO FUNDEB (10 + 11)</b>	<b>2.570.079,98</b>	<b>2.556.724,79</b>	<b>2.556.724,79</b>	<b>2.556.724,79</b>	<b>-</b>

INDICADORES DO FUNDEB					
DESPESAS CUSTEADAS COM RECEITAS DO FUNDEB RECEBIDAS NO EXERCÍCIO	DESPESAS EMPENHADAS	DESPESAS LIQUIDADAS	DESPESAS PAGAS	INSCRITAS EM RESTOS A PAGAR NÃO PROCESSADOS	INSCRITAS EM RESTOS A PAGAR NÃO PROCESSADOS (SEM DISPONIBILIDADE DE CAIXA) <sup>7</sup>
	Até o Bimestre (d)	Até o Bimestre (e)	Até o Bimestre (f)	(g)	(h)
13- Total das Despesas do FUNDEB com Profissionais da Educação Básica	2.221.729,10	2.221.729,10	2.221.729,10	-	-
14- Total das Despesas custeadas com FUNDEB - Impostos e Transferências de Impostos	2.556.724,79	2.556.724,79	2.556.724,79	-	-
15- Total das Despesas custeadas com FUNDEB - Complementação da União - VAAF	-	-	-	-	-
16- Total das Despesas custeadas com FUNDEB - Complementação da União - VAAT	-	-	-	-	-
17- Total das Despesas custeadas com FUNDEB - Complementação da União - VAAT Aplicadas na Educação Infantil	-	-	-	-	-

18- Total das Despesas custeadas com FUNDEB - Complementação da União - VAAT Aplicadas em Despesa de Capital	-	-	-	-	-	
INDICADORES - Art. 212-A, inciso XI e § 3º - Constituição Federal <sup>2</sup>	VALOR EXIGIDO (i)	VALOR APLICADO (j)		VALOR CONSIDERADO APÓS DEDUÇÕES (k)	% APLICADO (l)	
19- Mínimo de 70% do FUNDEB na Remuneração dos Profissionais da Educação Básica	1.870.780,30	2.221.729,10		-	83,13	
20 - Percentual de 50% da Complementação da União ao FUNDEB (VAAT) na Educação Infantil	-	-		-	-	
21- Mínimo de 15% da Complementação da União ao FUNDEB - VAAT em Despesas de Capital	-	-		-	-	
INDICADOR - Art.25, § 3º - Lei nº 14.113, de 2020 - (Máximo de 10% de Superávit) <sup>3</sup>	VALOR MÁXIMO PERMITIDO (m)	VALOR NÃO APLICADO (n)		VALOR NÃO APLICADO APÓS A II ISTE (o)	% NÃO APLICADO (p)	
22- Total da Receita Recebida e não Aplicada no Exercício	267.254,33	115.818,50		115.818,50	0,04	
INDICADOR - Art.25, § 3º - Lei nº 14.113, de 2020 - (Aplicação do Superávit de Exercício Anterior) <sup>3</sup>	VALOR DE SUPERÁVIT PERMITIDO NO EXERCÍCIO ANTERIOR (q)	VALOR NÃO APLICADO NO EXERCÍCIO ANTERIOR (r)	VALOR DE SUPERÁVIT APLICADO ATÉ O PRIMEIRO QUADRIMESTRE (s)	VALOR APLICADO ATÉ O PRIMEIRO QUADRIMESTRE QUE INTEGRARÁ O LIMITE CONSTITUCIONAL (t)	VALOR APLICADO APÓS O PRIMEIRO QUADRIMESTRE (u)	VALOR NÃO APLICADO (v)
23- Total das Despesas custeadas com Superávit do FUNDEB	-	-	-	-	-	
23.1- Total das Despesas custeadas com FUNDEB - Impostos e Transferências de Impostos	-	-	-	-	-	
23.2- Total das Despesas custeadas com FUNDEB - Complementação da União (VAAF + VAAT)	-	-	-	-	-	

<b>DESPESAS COM MANUTENÇÃO E DESENVOLVIMENTO DO ENSINO – MDE - CUSTEADAS COM RECEITA DE IMPOSTOS (EXCETO FUNDEB)</b>					
DESPESAS COM AÇÕES TÍPICAS DE MDE - RECEITAS DE IMPOSTOS - EXCETO FUNDEB (Por Área de Atuação) <sup>6</sup>	DOTAÇÃO ATUALIZADA (c)	DESPESAS EMPENHADAS Até o Bimestre (d)	DESPESAS LIQUIDADAS Até o Bimestre (e)	DESPESAS PAGAS Até o Bimestre (f)	INSCRITAS EM RESTOS A PAGAR NÃO PROCESSADOS (g)
24- EDUCAÇÃO INFANTIL	22.200,00	7.184,41	7.184,41	7.184,41	-
24.1- Creche	-	-	-	-	-
24.2- Pré-escola	22.200,00	7.184,41	7.184,41	7.184,41	-
25- ENSINO FUNDAMENTAL	1.383.210,05	1.355.111,11	1.355.111,11	1.343.328,17	-
<b>26- TOTAL DAS DESPESAS COM AÇÕES TÍPICAS DE MDE (24 + 25)</b>	<b>1.405.410,05</b>	<b>1.362.295,52</b>	<b>1.362.295,52</b>	<b>1.350.512,58</b>	<b>-</b>
<b>APURAÇÃO DAS DESPESAS PARA FINS DE LIMITE MÍNIMO CONSTITUCIONAL</b>					<b>VALOR</b>
27- TOTAL DAS DESPESAS DE MDE CUSTEADAS COM RECURSOS DE IMPOSTOS (FUNDEB E RECEITA DE IMPOSTOS) = (L14(d ou e) + L26(d ou e) + L23.1(t))					3.919.020,31
28 (-) RESULTADO LÍQUIDO DAS TRANSFERÊNCIAS DO FUNDEB = (L7)					- 332.841,42
29 (-) RESTOS A PAGAR NÃO PROCESSADOS INSCRITOS NO EXERCÍCIO SEM DISPONIBILIDADE FINANCEIRA DE RECURSOS DO FUNDEB IMPOSTOS <sup>4</sup> = (L14h)					-
30 (-) RESTOS A PAGAR NÃO PROCESSADOS INSCRITOS NO EXERCÍCIO SEM DISPONIBILIDADE FINANCEIRA DE RECURSOS DE IMPOSTOS <sup>4 e 7</sup>					-
31 (-) CANCELAMENTO, NO EXERCÍCIO, DE RESTOS A PAGAR INSCRITOS COM DISPONIBILIDADE FINANCEIRA DE RECURSOS DE IMPOSTOS VINCULADOS AO ENSINO = (L34.1(ac) + L34.2(ac))					-
<b>32- TOTAL DAS DESPESAS PARA FINS DE LIMITE (27 – (28 + 29 + 30 + 31))</b>					<b>4.251.861,73</b>

APURAÇÃO DO LIMITE MÍNIMO CONSTITUCIONAL <sup>2 e 5</sup>	VALOR EXIGIDO (x)	VALOR APLICADO (w)	% APLICADO (y)
33- APLICAÇÃO EM MDE SOBRE A RECEITA RESULTANTE DE IMPOSTOS	4.154.440,42	4.251.861,73	25,59

RESTOS A PAGAR INSCRITOS EM EXERCÍCIOS ANTERIORES COM DISPONIBILIDADE FINANCEIRA DE RECURSOS DE IMPOSTOS E DO FUNDEB <sup>8</sup>	SALDO INICIAL (z)	RP LIQUIDADOS (aa)	RP PAGOS (ab)	RP CANCELADOS (ac)	SALDO FINAL (ad)
34- RESTOS A PAGAR DE DESPESAS COM MDE	-	-	-	-	-
34.1 - Executadas com Recursos de Impostos e Transferências de Impostos	-	-	-	-	-
34.2 - Executadas com Recursos do FUNDEB - Impostos	-	-	-	-	-
34.3 - Executadas com Recursos do FUNDEB - Complementação da União (VAAT + VAAF)	-	-	-	-	-

**OUTRAS INFORMAÇÕES PARA CONTROLE**

RECEITAS ADICIONAIS PARA FINANCIAMENTO DO ENSINO	PREVISÃO ATUALIZADA (a)	RECEITAS REALIZADAS Até o Bimestre (b)
35- RECEITA DE TRANSFERÊNCIAS DO FNDE (INCLUINDO RENDIMENTOS DE APLICAÇÃO FINANCEIRA)		159.872,39
35.1- Salário-Educação	305.000,00	60.939,93
35.2- PDDE	100.000,00	-
35.3- PNAE	5.000,00	-
35.4 - PNATE	50.000,00	53.786,43
35.5- Outras Transferências do FNDE	50.000,00	44.814,64
36- RECEITA DE TRANSFERÊNCIAS DE CONVÊNIOS	100.000,00	331,39
37- RECEITA DE ROYALTIES DESTINADOS À EDUCAÇÃO	180.000,00	-
38- RECEITA DE OPERAÇÕES DE CRÉDITO VINCULADAS À EDUCAÇÃO	-	-
39- OUTRAS RECEITAS PARA FINANCIAMENTO DO ENSINO	-	-
<b>40- TOTAL DAS RECEITAS ADICIONAIS PARA FINANCIAMENTO DO ENSINO = (35 + 36 + 37 + 38 + 39)</b>	<b>485.000,00</b>	<b>159.872,39</b>

DESPESAS CUSTEADAS COM RECEITAS ADICIONAIS PARA FINANCIAMENTO DO ENSINO (Por Área de Atuação) <sup>6</sup>	DOTAÇÃO ATUALIZADA (c)	DESPESAS EMPENHADAS Até o Bimestre (d)	DESPESAS LIQUIDADAS Até o Bimestre (e)	DESPESAS PAGAS Até o Bimestre (f)	INSCRITAS EM RESTOS A PAGAR NÃO PROCESSADOS (g)
41- EDUCAÇÃO INFANTIL	50.060,55	33.499,59	33.499,59	33.498,59	-
41.1- Creche	23.133,42	18.211,63	18.211,63	18.211,63	-
41.2- Pré-escola	26.927,13	15.287,96	15.287,96	15.286,96	-
42- ENSINO FUNDAMENTAL	98.372,86	88.150,23	81.150,23	80.032,23	-
43- ENSINO MÉDIO	-	-	-	-	-
44- ENSINO SUPERIOR	-	-	-	-	-
45- ENSINO PROFISSIONAL NÃO INTEGRADO AO ENSINO REGULAR	-	-	-	-	-

<b>46- TOTAL DAS DESPESAS CUSTEADAS COM RECEITAS ADICIONAIS PARA FINANCIAMENTO DO ENSINO (41 + 42 + 43 + 44 + 45)</b>	148.433,41	121.649,82	114.649,82	113.530,82	-
---	------------	------------	------------	------------	---

TOTAL GERAL DAS DESPESAS COM EDUCAÇÃO	DOTAÇÃO ATUALIZADA (c)	DESPESAS EMPENHADAS	DESPESAS LIQUIDADAS	DESPESAS PAGAS	INSCRITAS EM RESTOS A PAGAR NÃO PROCESSADOS (g)
		Até o Bimestre (d)	Até o Bimestre (e)	Até o Bimestre (f)	
<b>47- TOTAL GERAL DAS DESPESAS COM EDUCAÇÃO (12 + 26 + 46)</b>	4.123.923,44	4.040.670,13	4.033.670,13	4.020.768,19	-
47.1- Despesas Correntes	4.114.872,11	4.040.670,13	4.033.670,13	4.020.768,19	-
47.1.1- Pessoal Ativo	3.792.538,65	3.767.598,74	3.767.598,74	3.767.598,74	-
47.1.2- Pessoal Inativo	-	-	-	-	-
47.1.3- Transferências às instituições comunitárias, confessionais ou filantrópicas sem fins lucrativos	-	-	-	-	-
47.1.4- Outras Despesas Correntes	322.333,46	273.071,39	266.071,39	253.169,45	-
47.2- Despesas de Capital	9.051,33	-	-	-	-
47.2.1- Transferências às instituições comunitárias, confessionais ou filantrópicas sem fins lucrativos	-	-	-	-	-
47.2.2- Outras Despesas de Capital	9.051,33	-	-	-	-

CONTROLE DA DISPONIBILIDADE FINANCEIRA E CONCILIAÇÃO BANCÁRIA	FUNDEB	SALÁRIO EDUCAÇÃO
	(ae)	(af)
48- DISPONIBILIDADE FINANCEIRA EM 31 DE DEZEMBRO DE 2020		
49- (+) INGRESSO DE RECURSOS ATÉ O BIMESTRE (orçamentário)		5.236,43
50- (-) PAGAMENTOS EFETUADOS ATÉ O BIMESTRE (orçamentário e restos a pagar)	3.523,70	60.939,93
51- (=) DISPONIBILIDADE FINANCEIRA ATÉ O BIMESTRE	2.672.543,29	41.870,55
52- (+) AJUSTES POSITIVOS ( RETENÇÕES E OUTROS VALORES EXTRAORÇAMENTÁRIOS)	2.556.724,79	24.305,81
53- (-) AJUSTES NEGATIVOS (OUTROS VALORES EXTRAORÇAMENTÁRIOS)	119.342,20	
54- (=) SALDO FINANCEIRO CONCILIADO (Saldo Bancário)	505.964,85	846,00
	75.240,00	-
	550.067,05	25.151,81

FONTE: Sistema Gestor Ágape Sistemas, Unidade Responsável: PREFEITURA MUN. DE GENERAL MAYNARD. Data de emissão: 28/01/2022. Hora de emissão: 09h19.

1 SE RESULTADO LÍQUIDO DA TRANSFERÊNCIA (7) > 0 = ACRÉSCIMO RESULTANTE DAS TRANSFERÊNCIAS DO FUNDEB, SE RESULTADO LÍQUIDO DA TRANSFERÊNCIA (7) < 0 = DECRÉSCIMO RESULTANTE DAS TRANSFERÊNCIAS DO FUNDEB

2 Limites mínimos anuais a serem cumpridos no encerramento do exercício.

3 Art. 25, § 3º, Lei 14.113/2020: "Até 10% (dez por cento) dos recursos recebidos à conta dos Fundos, inclusive relativos à complementação da União, nos termos do § 2º do art. 16 desta Lei, poderão ser utilizados no primeiro quadrimestre do exercício


4 Os valores referentes à parcela dos Restos a Pagar inscritos sem disponibilidade financeira vinculada à educação deverão ser informados somente no RREO do último bimestre do exercício.

5 Nos cinco primeiros bimestres do exercício o acompanhamento será feito com base na despesa liquidada. No último bimestre do exercício, o valor deverá corresponder ao total da despesa empenhada.

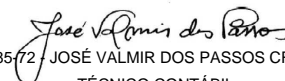
6 As linhas representam áreas de atuação e não correspondem exatamente às subfunções da Função Educação. As despesas classificadas nas demais

7 Valor inscrito em RPNP sem disponibilidade de caixa, que não deve ser considerado na apuração dos indicadores e limites

8 Controle da execução de restos a pagar considerados no cumprimento do limite mínimo dos exercícios anteriores.



170.100.555-72 - VALMIR DE JESUS SANTOS  
PREFEITO MUNICIPAL



116.567.785/72 JOSÉ VALMIR DOS PASSOS CRC: 4.111/SE  
TÉCNICO CONTÁBIL



MUNICÍPIO DE GENERAL MAYNARD  
 RELATÓRIO RESUMIDO DA EXECUÇÃO ORÇAMENTÁRIA  
**DEMONSTRATIVO DAS RECEITAS DE OPERAÇÕES DE CRÉDITO E DESPESAS DE CAPITAL (REGRA DE OURO)**  
 ORÇAMENTOS FISCAL E DA SEGURIDADE SOCIAL  
 6º BIMESTRES DE 2021

RREO – ANEXO 9 (LRF, art.53, § 1º, inciso I)

R\$ 1,00


<b>RECEITAS</b>	<b>PREVISÃO ATUALIZADA</b> <b>(a)</b>	<b>RECEITAS</b> <b>(b)</b>	<b>SALDO NÃO REALIZADO</b> <b>(c) = (a - b)</b>
RECEITAS DE OPERAÇÕES DE CRÉDITO <sup>1</sup> (I)	0,00	0,00	0,00
<b>DESPESAS</b>	<b>DOTAÇÃO ATUALIZADA</b> <b>(d)</b>	<b>DESPESAS</b> <b>EMPENHADAS</b> <b>(e)</b>	<b>SALDO NÃO EXECUTADO</b> <b>(f) = (d - e)</b>
DESPESAS DE CAPITAL	1.623.844,09	1.578.813,48	45.030,61
Investimentos	1.032.159,33	988.343,03	43.816,30
Inversões Financeiras	1.000,00	0,00	1.000,00
Amortização da Dívida	590.684,76	590.470,45	214,31
(-) Incentivos Fiscais a Contribuinte	0,00	0,00	0,00
(-) Incentivos Fiscais a Contribuinte por Instituições Financeiras	0,00	0,00	0,00
DESPESA DE CAPITAL LÍQUIDA (II)	1.623.844,09	1.578.813,48	45.030,61
<b>RESULTADO PARA APURAÇÃO DA</b> <b>REGRA DE OURO (III) = (II - I)</b>	<(d - a)>	<(e - b)>	<(f - c)>

FONTE: Sistema Gestor Ágape Sistemas, Unidade Responsável: PREFEITURA MUN. DE GENERAL MAYNARD. Data de emissão: 28/01/2022. Hora de emissão: 09h19.

Notas: Consolidado com a Câmara Municipal

<sup>1</sup> Operações de Crédito descritas na CF, art. 167, inciso III

  
 170.100.555-72 - VALMIR DE JESUS SANTOS  
 PREFEITO MUNICIPAL

  
 116.567.785/72 - JOSÉ VALMIR DOS PASSOS CRC: 4.111/SE  
 TÉCNICO CONTÁBIL





### Demonstrativo da Projeção Atuarial do Regime Próprio de Previdência dos Servidores

RREO - ANEXO 10 (LRF, art. 53, § 1º, inciso II)

ANUAL/2021

PLANO PREVIDENCIÁRIO				
EXERCÍCIO	RECEITAS PREVIDENCIÁRIAS (a)	DESPESAS PREVIDENCIÁRIAS (b)	RESULTADO PREVIDENCIÁRIO (c)=(a)-(b)	SALDO FINANCEIRO DO EXERCÍCIO (d) = ("d" exerc. Anterior) + (c)
0,00	0,00	0,00	0,00	0,00

PLANO FINANCEIRO				
EXERCÍCIO	RECEITAS PREVIDENCIÁRIAS (a)	DESPESAS PREVIDENCIÁRIAS (b)	RESULTADO PREVIDENCIÁRIO (c)=(a)-(b)	SALDO FINANCEIRO DO EXERCÍCIO (d) = ("d" exerc. Anterior) + (c)
0,00	0,00	0,00	0,00	0,00

170.100.555-72 - VALMIR DE JESUS SANTOS  
 PREFEITO MUNICIPAL

116.567.785-72 - JOSÉ VALMIR DOS PASSOS CRC: 4.111/SE  
 TÉCNICO CONTÁBIL



PREFEITURA MUN. DE GENERAL MAYNARD  
 PRACA DA MATRIZ, 00, CENTRO  
 CEP: 49.750-000  
 CNPJ: 13.108.899/0001-02

RELATÓRIO RESUMIDO DA EXECUÇÃO ORÇAMENTÁRIA  
**DEMONSTRATIVO DA RECEITA DE ALIENAÇÃO DE ATIVOS E APLICAÇÃO DOS RECURSOS**  
**6º BIMESTRE DE 2021**

RREO – ANEXO XI (LRF, art. 53, § 1º, inciso III )

RECEITAS	PREVISÃO ATUALIZADA (a)	RECEITAS REALIZADAS					RECEITAS REALIZADAS (c) = (a - b)	
RECEITAS DE ALIENAÇÃO DE ATIVOS (I)	0,00					0,00	0,00	
Receita de Alienação de Bens Móveis	0,00					0,00	0,00	
Receita de Alienação de Bens Imóveis	0,00					0,00	0,00	
Receita de Alienação de Bens Intangíveis								
Receita de Rendimentos de Aplicações Financeiras								
DESPESAS	DOTAÇÃO ATUALIZADA (d)	DESPESAS EMPENHADAS (e)	DESPESAS LIQUIDADAS	DESPESAS PAGAS (f)	DESPESAS INSCRITAS EM RESTOS A PAGAR NÃO PROCESSADOS	PAGAMENTO DE RESTOS A PAGAR (g)	SALDO (h) = (d-e)	
APLICAÇÃO DOS RECURSOS DA ALIENAÇÃO DE ATIVOS (II)	0,00	0,00	0,00	0,00	0,00	0,00	0,00	
Despesas de Capital	0,00	0,00	0,00	0,00	0,00	0,00	0,00	
Investimentos	0,00	0,00	0,00	0,00	0,00	0,00	0,00	
Inversões Financeiras	0,00	0,00	0,00	0,00	0,00	0,00	0,00	
Amortização da Dívida	0,00	0,00	0,00	0,00	0,00	0,00	0,00	
Despesas Correntes dos Regimes de Previdência								
Regime Próprio dos Servidores Públicos								
	EXERCÍCIO ANTERIOR (i)	EXERCÍCIO (j) = (Ib - (IIf+ IIg))					SALDO ATUAL (k) = (IIIi + IIj)	
VALOR (III)	0,00						0,00	0,00



PREFEITURA MUN. DE GENERAL MAYNARD  
PRACA DA MATRIZ, 00, CENTRO  
CEP: 49.750-000  
CNPJ: 13.108.899/0001-02

RELATÓRIO RESUMIDO DA EXECUÇÃO ORÇAMENTÁRIA  
DEMONSTRATIVO DA RECEITA DE ALIENAÇÃO DE ATIVOS E APLICAÇÃO DOS RECURSOS  
6º BIMESTRE DE 2021

RREO – ANEXO XI (LRF, art. 53, § 1º, inciso III )

170.100.555-72 - VALMIR DE JESUS SANTOS  
PREFEITO MUNICIPAL

116.567.785-72 - JOSÉ VALMIR DOS PASSOS CRC: 4.111/SE  
TÉCNICO CONTÁBIL

NOTA: Consolidado com a Câmara Municipal.

FONTE: Sistema Gestor Ágape Sistemas, Unidade Responsável: PREFEITURA MUN. DE GENERAL MAYNARD. Data de emissão: 28/01/2022. Hora de emissão: 09h19.



MUNICÍPIO DE GENERAL MAYNARD  
RELATÓRIO RESUMIDO DA EXECUÇÃO ORÇAMENTÁRIA  
DEMONSTRATIVO DAS RECEITAS E DESPESAS COM AÇÕES E SERVIÇOS PÚBLICOS DE SAÚDE  
ORÇAMENTOS FISCAL E DA SEGURIDADE SOCIAL  
6º BIMESTRE DE 2021

RREO – ANEXO XII (LC nº 141/2012 art.55)

R\$ 1,00

RECEITAS RESULTANTES DE IMPOSTOS E TRANSFERÊNCIAS CONSTITUCIONAIS E LEGAIS	PREVISÃO INICIAL	PREVISÃO ATUALIZADA (a)	RECEITAS REALIZADAS	
			Até o Bimestre (b)	% (b/a) x 100
<b>RECEITA DE IMPOSTOS (I)</b>	<b>702.000,00</b>	<b>702.000,00</b>	<b>745.195,00</b>	<b>106,15</b>
<b>Receita Resultante do Imposto Predial e Territorial Urbano - IPTU</b>	<b>1.000,00</b>	<b>1.000,00</b>	<b>54,75</b>	<b>5,48</b>
IPTU	1.000,00	1.000,00	54,75	5,48
Multas, Juros de Mora, Dívida Ativa e Outros Encargos do IPTU	0,00	0,00	0,00	0,00
<b>Receita Resultante do Imposto sobre Transmissão Inter Vivos - ITBI</b>	<b>1.000,00</b>	<b>1.000,00</b>	<b>7.262,49</b>	<b>726,25</b>
ITBI	1.000,00	1.000,00	7.262,49	726,25
Multas, Juros de Mora, Dívida Ativa e Outros Encargos do ITBI	0,00	0,00	0,00	0,00
<b>Receita Resultante do Imposto sobre Serviços de Qualquer Natureza - ISS</b>	<b>200.000,00</b>	<b>200.000,00</b>	<b>200.202,73</b>	<b>100,10</b>
ISS	200.000,00	200.000,00	200.202,73	100,10
Multas, Juros de Mora, Dívida Ativa e Outros Encargos do ISS	0,00	0,00	0,00	0,00
<b>Receita Resultante do Imposto sobre a Renda e Proventos de Qualquer Natureza Retido na Fonte – IRRF</b>	<b>500.000,00</b>	<b>500.000,00</b>	<b>537.675,03</b>	<b>107,54</b>
<b>RECEITA DE TRANSFERÊNCIAS CONSTITUCIONAIS E LEGAIS (II)</b>	<b>12.130.000,00</b>	<b>14.480.000,00</b>	<b>14.973.220,57</b>	<b>103,41</b>
Cota-Parte FPM	9.000.000,00	10.595.000,00	10.894.638,25	102,83
Cota-Parte ITR	10.000,00	10.000,00	1.151,75	11,52
Cota-Parte IPVA	100.000,00	100.000,00	90.110,00	90,11
Cota-Parte ICMS	3.000.000,00	3.755.000,00	3.985.802,69	106,15
Cota-Parte IPI-Exportação	10.000,00	10.000,00	1.517,88	15,18
Compensações Financeiras Provenientes de Impostos e Transferências Constitucionais	0,00	0,00	0,00	0,00
Desoneração ICMS - LC 87/1996	10.000,00	10.000,00	0,00	0,00
Outras	0,00	0,00	0,00	0,00
<b>TOTAL DAS RECEITAS RESULTANTES DE IMPOSTOS E TRANSFERÊNCIAS CONSTITUCIONAIS E LEGAIS - (III)</b>	<b>12.832.000,00</b>	<b>15.182.000,00</b>	<b>15.718.415,57</b>	<b>103,53</b>

DESPESAS COM AÇÕES E SERVIÇOS PÚBLICOS DE SAÚDE (ASPS) – POR SUBFUNÇÃO E CATEGORIA ECONÔMICA	DOTAÇÃO INICIAL	DOTAÇÃO ATUALIZADA (c)	DESPESAS EMPENHADAS		DESPESAS LIQUIDADAS		DESPESAS PAGAS		Inscritas em Restos a Pagar não Processados (g)
			Até o bimestre (d)	% (d/c) x 100	Até o bimestre (e)	% (e/c) x 100	Até o bimestre (f)	% (f/c) x 100	
<b>ATENÇÃO BÁSICA (IV)</b>	<b>2.429.760,00</b>	<b>4.326.759,82</b>	<b>4.271.954,00</b>	<b>98,73</b>	<b>4.231.402,50</b>	<b>97,80</b>	<b>4.141.012,88</b>	<b>95,71</b>	<b>40.551,50</b>
Despesas Correntes	2.359.480,00	4.294.681,82	4.239.876,00	98,72	4.199.324,50	97,78	4.108.934,88	95,67	40.551,50
Despesas de Capital	70.280,00	32.078,00	32.078,00	100,00	32.078,00	100,00	32.078,00	100,00	0,00
<b>ASSISTÊNCIA HOSPITALAR E AMBULATORIAL (V)</b>	<b>0,00</b>	<b>0,00</b>	<b>0,00</b>	<b>#DIV/0!</b>	<b>0,00</b>	<b>#DIV/0!</b>	<b>0,00</b>	<b>#DIV/0!</b>	<b>0,00</b>
Despesas Correntes	0,00	0,00	0,00	#DIV/0!	0,00	#DIV/0!	0,00	#DIV/0!	0,00
Despesas de Capital	0,00	0,00	0,00	#DIV/0!	0,00	#DIV/0!	0,00	#DIV/0!	0,00
<b>SUPORTE PROFILÁTICO E TERAPÊUTICO (VI)</b>	<b>3.000,00</b>	<b>81.836,90</b>	<b>48.479,34</b>	<b>59,24</b>	<b>48.479,34</b>	<b>59,24</b>	<b>48.479,34</b>	<b>59,24</b>	<b>0,00</b>
Despesas Correntes	3.000,00	81.836,90	48.479,34	59,24	48.479,34	59,24	48.479,34	59,24	0,00
Despesas de Capital	0,00	0,00	0,00	#DIV/0!	0,00	#DIV/0!	0,00	#DIV/0!	0,00
<b>VIGILÂNCIA SANITÁRIA (VII)</b>	<b>5.000,00</b>	<b>53.880,00</b>	<b>53.199,85</b>	<b>98,74</b>	<b>53.199,85</b>	<b>98,74</b>	<b>53.199,85</b>	<b>98,74</b>	<b>0,00</b>
Despesas Correntes	5.000,00	53.880,00	53.199,85	98,74	53.199,85	98,74	53.199,85	98,74	0,00
Despesas de Capital	0,00	0,00	0,00	#DIV/0!	0,00	#DIV/0!	0,00	#DIV/0!	0,00
<b>VIGILÂNCIA EPIDEMIOLÓGICA (VIII)</b>	<b>0,00</b>	<b>128.000,00</b>	<b>125.936,36</b>	<b>98,39</b>	<b>125.936,36</b>	<b>98,39</b>	<b>125.936,36</b>	<b>98,39</b>	<b>0,00</b>
Despesas Correntes	0,00	128.000,00	125.936,36	98,39	125.936,36	98,39	125.936,36	98,39	0,00
Despesas de Capital	0,00	0,00	0,00	0,00	0,00	0,00	0,00	0,00	0,00
<b>ALIMENTAÇÃO E NUTRIÇÃO (IX)</b>	<b>0,00</b>	<b>0,00</b>	<b>0,00</b>	<b>0,00</b>	<b>0,00</b>	<b>0,00</b>	<b>0,00</b>	<b>0,00</b>	<b>0,00</b>
Despesas Correntes	0,00	0,00	0,00	0,00	0,00	0,00	0,00	0,00	0,00
Despesas de Capital	0,00	0,00	0,00	0,00	0,00	0,00	0,00	0,00	0,00
<b>OUTRAS SUBFUNÇÕES (X)</b>	<b>16.000,00</b>	<b>1.080,00</b>	<b>1.080,00</b>	<b>100,00</b>	<b>1.080,00</b>	<b>100,00</b>	<b>1.080,00</b>	<b>100,00</b>	<b>0,00</b>
Despesas Correntes	16.000,00	1.080,00	1.080,00	100,00	1.080,00	100,00	1.080,00	100,00	0,00
Despesas de Capital	0,00	0,00	0,00	#DIV/0!	0,00	#DIV/0!	0,00	#DIV/0!	0,00
<b>TOTAL (XI) = (IV + V + VI + VII + VIII + IX + X)</b>	<b>2.453.760,00</b>	<b>4.591.556,72</b>	<b>4.500.649,55</b>	<b>98,02</b>	<b>4.460.098,05</b>	<b>97,14</b>	<b>4.369.708,43</b>	<b>95,17</b>	<b>40.551,50</b>

<b>APURACÃO DO CUMPRIMENTO DO LIMITE MÍNIMO PARA APLICAÇÃO EM ASPS</b>	<b>DESPESAS EMPENHADAS</b> (d)	<b>DESPESAS LIQUIDADAS</b> (e)	<b>DESPESAS PAGAS</b> (f)
<b>Total das Despesas com ASPS (XII) = (XI)</b>	<b>4.500.649,55</b>	<b>4.460.098,05</b>	<b>4.369.708,43</b>
(-) Restos a Pagar Não Processados Inscritos Indevidamente no Exercício sem Disponibilidade Financeira (XIII)	0,00	0,00	0,00
(-) Despesas Custeadas com Recursos Vinculados à Parcela do Percentual Mínimo que não foi Aplicada em ASPS em Exercícios Anteriores (XIV)	0,00	0,00	0,00
(-) Despesas Custeadas com Disponibilidade de Caixa Vinculada aos Restos a Pagar Cancelados (XV)	0,00	0,00	0,00
<b>(=) VALOR APLICADO EM ASPS (XVI) = (XII - XIII - XIV - XV)</b>	<b>4.500.649,55</b>	<b>4.460.098,05</b>	<b>4.369.708,43</b>
Despesa Mínima a ser Aplicada em ASPS (XVII) = (III) x 15% (LC 141/2012)		2.357.762,34	
Despesa Mínima a ser Aplicada em ASPS (XVII) = (III) x % (Lei Orgânica Municipal)		2.357.762,34	
Diferença entre o Valor Aplicado e a Despesa Mínima a ser Aplicada (XVIII) = (XVI (d ou e) - XVII) <sup>1</sup>		2.102.335,71	
Limite não Cumprido (XIX) = (XVIII) (Quando valor for inferior a zero)			
<b>PERCENTUAL DA RECEITA DE IMPOSTOS E TRANSFERÊNCIAS CONSTITUCIONAIS E LEGAIS APLICADO EM ASPS (XVI/III)*100 (mínimo de 15% conforme LC nº 141/2012)</b>		28,63	

<b>CONTROLE DO VALOR REFERENTE AO PERCENTUAL MÍNIMO NÃO CUMPRIDO EM EXERCÍCIOS ANTERIORES PARA FINS DE APLICAÇÃO DOS RECURSOS VINCULADOS CONFORME ARTIGOS 25 E 26 DA LC 141/2012</b>	<b>LIMITE NÃO CUMPRIDO</b>					<b>Saldo Final (não aplicado)<sup>1</sup> (l) = (h - (i ou j))</b>
	<b>Saldo Inicial (2020) (h)</b>	<b>Despesas Custeadas no Exercício de Referência</b>			<b>Saldo Final (k)</b>	
		<b>Empenhadas (i)</b>	<b>Liquidadas (j)</b>	<b>Pagas</b>		
Diferença de limite não cumprido em 2020						
Diferença de limite não cumprido em 2019	0,00	0,00	0,00	0,00	0,00	0,00
Diferença de limite não cumprido em Exercícios Anteriores	0,00	0,00	0,00	0,00	0,00	0,00
<b>TOTAL DA DIFERENÇA DE LIMITE NÃO CUMPRIDO EM EXERCÍCIOS ANTERIORES (XX)</b>	<b>0,00</b>	<b>0,00</b>	<b>0,00</b>	<b>0,00</b>	<b>0,00</b>	<b>0,00</b>

<b>EXECUÇÃO DE RESTOS A PAGAR</b>										
<b>EXERCÍCIO DO EMPENHO<sup>2</sup></b>	<b>Valor Mínimo para aplicação em ASPS (m)</b>	<b>Valor aplicado em ASPS no exercício (n)</b>	<b>Valor aplicado além do limite mínimo (o) = (n - m), se &lt; 0, então (o) = 0</b>	<b>Total inscrito em RP no exercício (p)</b>	<b>RPNP Inscritos Indevidamente no Exercício sem Disponibilidade Financeira q = (XIII d)</b>	<b>Valor inscrito em RP considerado no Limite (r) = (p - (o + q)) se &lt; 0, então (r) = (0)</b>	<b>Total de RP pagos (s)</b>	<b>Total de RP a pagar (t)</b>	<b>Total de RP cancelados ou prescritos (u)</b>	<b>Diferença entre o valor aplicado além do limite e o total de RP cancelados (v) = ((o + q) - u)</b>
Empenhos de 2020 (regra nova)	-	-	-	-	-	-	-	-	-	-
Empenhos de 2019 (regra nova)	-	-	-	-	-	-	-	-	-	-
Empenhos de 2018	-	-	-	-	-	-	-	-	-	-
Empenhos de 2017	-	-	-	-	-	-	-	-	-	-
Empenhos de 2016 e anteriores	-	-	-	-	-	-	-	-	-	-
<b>TOTAL DOS RESTOS A PAGAR CANCELADOS OU PRESCRITOS ATÉ O FINAL DO EXERCÍCIO ATUAL QUE AFETARAM O CUMPRIMENTO DO LIMITE (XXI)</b>										
<b>TOTAL DOS RESTOS A PAGAR CANCELADOS OU PRESCRITOS ATÉ O FINAL DO EXERCÍCIO ANTERIOR QUE AFETARAM O CUMPRIMENTO DO LIMITE (XXII)</b>										
<b>TOTAL DOS RESTOS A PAGAR CANCELADOS OU PRESCRITOS NO EXERCÍCIO ATUAL QUE AFETARAM O CUMPRIMENTO DO LIMITE (XXIII) = (XXI - XXII)</b>										<b>0,00</b>

<b>CONTROLE DE RESTOS A PAGAR CANCELADOS OU PRESCRITOS CONSIDERADOS PARA FINS DE APLICAÇÃO DA DISPONIBILIDADE DE CAIXA CONFORME ARTIGO 24§ 1º e 2º DA LC 141/2012</b>	<b>RESTOS A PAGAR CANCELADOS OU PRESCRITOS</b>				<b>Saldo Final (não aplicado)<sup>1</sup> (aa) = (w - (x ou y))</b>
	<b>Saldo Inicial (w)</b>	<b>Despesas Custeadas no Exercício de Referência</b>			
		<b>Empenhadas (x)</b>	<b>Liquidadas (y)</b>	<b>Pagas (z)</b>	
Restos a pagar cancelados ou prescritos em 2020 a serem compensados	-	-	-	-	-
Restos a pagar cancelados ou prescritos em 2019 a serem compensados (XXV)	-	-	-	-	-
Restos a pagar cancelados ou prescritos em exercícios anteriores a serem compensados (XXVI)	-	-	-	-	-
<b>TOTAL DE RESTOS A PAGAR CANCELADOS OU PRESCRITOS A COMPENSAR (XXVII)</b>	<b>-</b>	<b>-</b>	<b>-</b>	<b>-</b>	<b>-</b>

<b>RECEITAS ADICIONAIS PARA O FINANCIAMENTO DA SAÚDE NÃO COMPUTADAS NO CÁLCULO DO MÍNIMO</b>	<b>PREVISÃO INICIAL</b>	<b>PREVISÃO ATUALIZADA (a)</b>	<b>RECEITAS REALIZADAS</b>	
			<b>Até o Bimestre (b)</b>	<b>% (b/a)x100</b>
RECEITAS DE TRANSFERÊNCIAS PARA A SAÚDE (XXVIII)	1.705.000,00	1.705.000,00	1.765.540,92	103,55
Proveniente da União	1.575.000,00	1.575.000,00	1.765.540,92	112,10
Proveniente dos Estados	130.000,00	130.000,00	0,00	0,00

Proveniente de outros Municípios	0,00	0,00	0,00	0,00
RECEITA DE OPERAÇÕES DE CRÉDITO INTERNAS E EXTERNAS VINCULADAS A SAÚDE (XXIX)	0,00	0,00	0,00	0,00
OUTRAS RECEITAS (XXX)	0,00	0,00	18.387,59	#DIV/0!
<b>TOTAL DE RECEITAS ADICIONAIS PARA FINANCIAMENTO DA SAÚDE (XXXI) = (XXVIII + XXIX + XXX)</b>	<b>1.705.000,00</b>	<b>1.705.000,00</b>	<b>1.783.928,51</b>	<b>104,63</b>

DESPESAS COM SAÚDE NÃO COMPUTADAS NO CÁLCULO DO MÍNIMO									
DESPESAS COM SAÚDE POR SUBFUNÇÕES E CATEGORIA ECONÔMICA NÃO COMPUTADAS NO CÁLCULO DO MÍNIMO	DOTAÇÃO INICIAL	DOTAÇÃO ATUALIZADA (e)	DESPESAS EMPENHADAS		DESPESAS LIQUIDADAS		DESPESAS PAGAS		Inscritas em Restos a Pagar não Processados (g)
			Até o bimestre (d)	% (d/e) x 100	Até o bimestre (e)	% (e/c) x 100	Até o bimestre (f)	% (f/c) x 100	
<b>ATENÇÃO BÁSICA (XXXII)</b>	<b>1.513.100,00</b>	<b>718.111,05</b>	<b>586.998,12</b>	<b>81,74</b>	<b>570.191,12</b>	<b>79,40</b>	<b>570.191,12</b>	<b>79,40</b>	<b>16.807,00</b>
Despesas Correntes	1.251.600,00	702.711,05	571.686,12	81,35	570.191,12	81,14	570.191,12	81,14	1.495,00
Despesas de Capital	261.500,00	15.400,00	15.312,00	99,43	0,00	0,00	0,00	0,00	15.312,00
<b>ASSISTÊNCIA HOSPITALAR E AMBULATORIAL (XXXIII)</b>	<b>0,00</b>	<b>0,00</b>	<b>0,00</b>	<b>#DIV/0!</b>	<b>0,00</b>	<b>#DIV/0!</b>	<b>0,00</b>	<b>#DIV/0!</b>	<b>0,00</b>
Despesas Correntes	0,00	0,00	0,00	#DIV/0!	0,00	#DIV/0!	0,00	#DIV/0!	0,00
Despesas de Capital	0,00	0,00	0,00	#DIV/0!	0,00	#DIV/0!	0,00	#DIV/0!	0,00
<b>SUORTE PROFILÁTICO E TERAPÊUTICO (XXXIV)</b>	<b>32.400,00</b>	<b>103.837,67</b>	<b>91.521,75</b>	<b>88,14</b>	<b>91.521,75</b>	<b>88,14</b>	<b>91.521,75</b>	<b>88,14</b>	<b>0,00</b>
Despesas Correntes	32.400,00	103.837,67	91.521,75	88,14	91.521,75	88,14	91.521,75	88,14	0,00
Despesas de Capital	0,00	0,00	0,00	#DIV/0!	0,00	#DIV/0!	0,00	#DIV/0!	0,00
<b>VIGILÂNCIA SANITÁRIA (XXXV)</b>	<b>61.000,00</b>	<b>41.840,00</b>	<b>27.120,00</b>	<b>64,82</b>	<b>27.120,00</b>	<b>64,82</b>	<b>27.120,00</b>	<b>64,82</b>	<b>0,00</b>
Despesas Correntes	61.000,00	41.840,00	27.120,00	64,82	27.120,00	64,82	27.120,00	64,82	0,00
Despesas de Capital	0,00	0,00	0,00	#DIV/0!	0,00	#DIV/0!	0,00	#DIV/0!	0,00
<b>VIGILÂNCIA EPIDEMIOLÓGICA (XXXVI)</b>	<b>95.500,00</b>	<b>71.660,00</b>	<b>64.653,17</b>	<b>90,22</b>	<b>64.653,17</b>	<b>90,22</b>	<b>64.653,17</b>	<b>90,22</b>	<b>0,00</b>
Despesas Correntes	95.500,00	71.660,00	64.653,17	90,22	64.653,17	90,22	64.653,17	90,22	0,00
Despesas de Capital	0,00	0,00	0,00	#DIV/0!	0,00	0,00	0,00	0,00	0,00
<b>ALIMENTAÇÃO E NUTRIÇÃO (XXXVII)</b>	<b>0,00</b>	<b>0,00</b>	<b>0,00</b>	<b>0,00</b>	<b>0,00</b>	<b>0,00</b>	<b>0,00</b>	<b>0,00</b>	<b>0,00</b>
Despesas Correntes	0,00	0,00	0,00	0,00	0,00	0,00	0,00	0,00	0,00
Despesas de Capital	0,00	0,00	0,00	0,00	0,00	0,00	0,00	0,00	0,00
<b>OUTRAS SUBFUNÇÕES (XXXVIII)</b>	<b>53.000,00</b>	<b>601.290,00</b>	<b>601.161,28</b>	<b>99,98</b>	<b>601.161,28</b>	<b>99,98</b>	<b>601.161,28</b>	<b>99,98</b>	<b>0,00</b>
Despesas Correntes	48.000,00	594.990,00	594.861,28	99,98	594.861,28	99,98	594.861,28	99,98	0,00
Despesas de Capital	5.000,00	6.300,00	6.300,00	100,00	6.300,00	100,00	6.300,00	100,00	0,00
<b>TOTAL DAS DESPESAS NÃO COMPUTADAS NO CÁLCULO DO MÍNIMO (XXXIX) = (XXXII + XXXIII + XXXIV + XXXV + XXXVI + XXXVII + XXXVIII)</b>	<b>1.755.000,00</b>	<b>1.536.738,72</b>	<b>1.371.454,32</b>	<b>89,24</b>	<b>1.354.647,32</b>	<b>88,15</b>	<b>1.354.647,32</b>	<b>88,15</b>	<b>16.807,00</b>

DESPESAS TOTAIS COM SAÚDE EXECUTADAS COM COM RECURSOS PRÓPRIOS E COM RECURSOS TRANSFERIDOS DE OUTROS ENTES	DOTAÇÃO INICIAL	DOTAÇÃO ATUALIZADA (e)	DESPESAS EMPENHADAS		DESPESAS LIQUIDADAS		DESPESAS PAGAS		Inscritas em Restos a Pagar não Processados (g)
			Até o bimestre (d)	% (d/e) x 100	Até o bimestre (e)	% (e/c) x 100	Até o bimestre (f)	% (f/c) x 100	
ATENÇÃO BÁSICA (XL) = (IV + XXXII)	3.942.860,00	5.044.870,87	4.858.952,12	96,31	4.801.593,62	95,18	4.711.204,00	93,39	57.358,50
ASSISTÊNCIA HOSPITALAR E AMBULATORIAL (XLI) = (V + XXXIII)	0,00	0,00	0,00	#DIV/0!	0,00	#DIV/0!	0,00	#DIV/0!	-
SUORTE PROFILÁTICO E TERAPÊUTICO (XLII) = (VI + XXXIV)	35.400,00	185.674,57	140.001,09	75,40	140.001,09	75,40	140.001,09	75,40	-
VIGILÂNCIA SANITÁRIA (XLIII) = (VII + XXXV)	66.000,00	95.720,00	80.319,85	83,91	80.319,85	83,91	80.319,85	83,91	-
VIGILÂNCIA EPIDEMIOLÓGICA (XLIV) = (VIII + XXXVI)	95.500,00	199.660,00	190.589,53	0,00	190.589,53	0,00	190.589,53	0,00	-
ALIMENTAÇÃO E NUTRIÇÃO (XLV) = (XIX + XXXVII)	0,00	0,00	0,00	0,00	0,00	0,00	0,00	0,00	-
OUTRAS SUBFUNÇÕES (XLVI) = (X + XXXVIII)	69.000,00	602.370,00	602.241,28	99,98	602.241,28	99,98	602.241,28	99,98	-
<b>TOTAL DAS DESPESAS COM SAÚDE (XLVII) = (XI + XXXIX)</b>	<b>4.208.760,00</b>	<b>6.128.295,44</b>	<b>5.872.103,87</b>	<b>95,82</b>	<b>5.814.745,37</b>	<b>94,88</b>	<b>5.724.355,75</b>	<b>93,41</b>	<b>57.358,50</b>
(-) Despesas executadas com recursos provenientes das transferências de recursos de outros entes <sup>3</sup>	1.755.000,00	1.536.738,72	1.371.454,32	89,24	1.354.647,32	88,15	1.354.647,32	88,15	16.807,00
<b>TOTAL DAS DESPESAS EXECUTADAS COM RECURSOS PRÓPRIOS (XLVIII)</b>	<b>2.453.760,00</b>	<b>4.591.556,72</b>	<b>4.500.649,55</b>	<b>98,02</b>	<b>4.460.098,05</b>	<b>97,14</b>	<b>4.369.708,43</b>	<b>95,17</b>	<b>40.551,50</b>

FONTE: Sistema Gestor Ágape Sistemas, Unidade Responsável: PREFEITURA MUN. DE GENERAL MAYNARD. Data de emissão: 28/01/2022. Hora de emissão: 09h19.

<sup>1</sup>Nos cinco primeiros bimestres do exercício, o acompanhamento será feito com base na despesa liquidada. No último bimestre do exercício, o valor deverá corresponder ao total da despesa empenhada.

<sup>2</sup>Até o exercício de 2018, o controle da execução dos restos a pagar considerava apenas os valores dos restos a pagar não processados (regra antiga). A partir do exercício de 2019, o controle da execução dos restos a pagar considera os restos a pagar processados e não processados (regra nova).

<sup>3</sup>Essas despesas são consideradas executadas pelo ente transferidor.

170.100.555-72 - VALMIR DE JESUS SANTOS  
PREFEITO MUNICIPAL

116.567.785-72 JOSÉ VALMIR DOS PASSOS CRC: 4.111/SE  
TÉCNICO CONTÁBIL



PREFEITURA MUN. DE GENERAL MAYNARD  
 PRAÇA DA MATRIZ, S/N, CENTRO  
 CEP: 49.750-000  
 CNPJ: 13.108.899/0001-02

6º BIMESTRE DE 2021

R\$ 1,00

IMPACTOS DAS CONTRATAÇÕES DE PPP	SALDO TOTAL EM 31 DE DEZEMBRO DO EXERCÍCIO ANTERIOR  (a)	REGISTROS EFETUADOS EM 2021	
		No bimestre	Até o bimestre  (b)
<b>TOTAL DE ATIVOS</b>			
Ativos Constituídos pela SPE			
<b>TOTAL DE PASSIVOS (I)</b>			
Obrigações decorrentes de Ativos Constituídos pela SPE			
Provisões de PPP			
Outros Passivos			
<b>ATOS POTENCIAIS PASSIVOS</b>			
Obrigações Contratuais			
Riscos Não Provisionados			
Garantias Concedidas			
Outros Passivos Contingentes			

DESPESAS DE PPP	EXERCÍCIO ANTERIOR	EXERCÍCIO CORRENTE (EC)	EC + 1	EC + 2	EC + 3	EC + 4	EC + 5	EC + 6	EC + 7	EC + 8	EC + 9
<b>Do Ente Federado (IV)</b>											
<b>Das Estatais Não-Dependentes</b>											
<b>TOTAL DAS DESPESAS</b>											
<b>RECEITA CORRENTE LÍQUIDA (RCL) (V)</b>											
<b>TOTAL DAS DESPESAS / RCL (%) (VI) = (IV)/(V)</b>											

170.100.555-72 - VALMIR DE JESUS SANTOS  
 PREFEITO MUNICIPAL

116.567.785-72 - JOSÉ VALMIR DOS PASSOS CRC: 4.111/SE  
 TÉCNICO CONTÁBIL

NOTA: Consolidado com a Câmara Municipal.



MUNICÍPIO DE GENERAL MAYNARD  
**DEMONSTRATIVO SIMPLIFICADO DO RELATÓRIO RESUMIDO DA EXECUÇÃO ORÇAMENTÁRIA**  
 ORÇAMENTOS FISCAL E DA SEGURIDADE SOCIAL  
 6º BIMESTRE DE 2021

BALANÇO ORÇAMENTÁRIO		Até o Bimestre		
RREO - Anexo 14 (LRF, Art. 48) <span style="float: right;">R\$ 1,00</span>				
RECEITAS				
Previsão Inicial				21.000.000,00
Previsão Atualizada				26.650.000,00
Receitas Realizadas				28.372.070,62
Déficit Orçamentário				-
Saldos de Exercícios Anteriores (Utilizados para Créditos Adicionais)				-
DESPESAS				
Dotação Inicial				21.000.000,00
Dotação Atualizada				26.649.158,27
Despesas Empenhadas				26.133.321,94
Despesas Liquidadas				25.573.471,93
Despesas Pagas				25.328.207,17
Superávit Orçamentário				2.238.748,68
<b>DESPESAS POR FUNÇÃO/SUBFUNÇÃO</b>				<b>Até o Bimestre</b>
Despesas Empenhadas				26.133.321,94
Despesas Liquidadas				25.573.471,93
<b>RECEITA CORRENTE LÍQUIDA - RCL</b>				<b>Até o Bimestre</b>
Receita Corrente Líquida				28.372.070,62
Receita Corrente Líquida Ajustada para Cálculo dos Limites de Endividamento				27.881.560,62
Receita Corrente Líquida Ajustada para Cálculo dos Limites da Despesa com Pessoal				27.881.560,62
<b>RECEITAS E DESPESAS DO REGIME PRÓPRIO DE PREVIDÊNCIA DOS</b>				<b>Até o Bimestre</b>
<b>Fundo em Capitalização (PLANO PREVIDENCIÁRIO)</b>				-
Receitas Previdenciárias Realizadas				-
Despesas Previdenciárias Empenhadas				-
Despesas Previdenciárias Liquidadas				-
Resultado Previdenciário				-
<b>Fundo em Repartição (PLANO FINANCEIRO)</b>				-
Receitas Previdenciárias Realizadas				-
Despesas Previdenciárias Empenhadas				-
Despesas Previdenciárias Liquidadas				-
Resultado Previdenciário				-
<b>RESULTADOS PRIMÁRIO E NOMINAL</b>	<b>Meta Fixada no Anexo de Metas Fiscais da LDO</b>	<b>Resultado Apurado Até o Bimestre</b>	<b>% em Relação à Meta</b>	
	<b>(a)</b>	<b>(b)</b>	<b>(b/a)</b>	
Resultado Primário - Acima da Linha	152.000,00	3.067.945,87	2.018,39	
Resultado Nominal - Acima da Linha	1.600.000,00	3.121.581,34	195,10	
<b>RESTOS A PAGAR A PAGAR POR PODER E MINISTÉRIO PÚBLICO</b>	<b>Inscrição</b>	<b>Cancelamento Até o Bimestre</b>	<b>Pagamento Até o Bimestre</b>	<b>Saldo a Pagar</b>
RESTOS A PAGAR PROCESSADOS	741.718,31	199.236,62	449.752,56	92.729,13
Poder Executivo	741.718,31	199.236,62	449.752,56	92.729,13
Poder Legislativo	-	-	-	-
Poder Judiciário	-	-	-	-
Ministério Público	-	-	-	-
Defensoria Pública	-	-	-	-
RESTOS A PAGAR NÃO-PROCESSADOS	147.943,11	4.606,97	63.000,00	80.336,14
Poder Executivo	147.943,11	4.606,97	63.000,00	80.336,14
Poder Legislativo	-	-	-	-
Poder Judiciário	-	-	-	-
Ministério Público	-	-	-	-
Defensoria Pública	-	-	-	-
TOTAL	889.661,42	203.843,59	512.752,56	173.065,27
<b>DESPESAS COM MANUTENÇÃO E DESENVOLVIMENTO DO ENSINO</b>	<b>Valor Apurado Até o Bimestre</b>	<b>Limites Constitucionais Anuais</b>		
		<b>% Mínimo a Aplicar no Exercício</b>	<b>% Aplicado Até o Bimestre</b>	
Mínimo Anual de <18% / 25%> das Receitas de Impostos na Manutenção e Desenvolvimento do Ensino	4.251.861,73	<18% / 25%>	25,59	
Mínimo Anual de 70% do FUNDEB na Remuneração dos Profissionais da Educação Básica	2.221.729,10	70%	83,13	
Percentual de 50% da Complementação da União ao FUNDEB (VAAT) na Educação Infantil	-	50%	-	
Mínimo de 15% da Complementação da União ao FUNDEB (VAAT) em Despesas de Capital	-	15%	-	
<b>RECEITAS DE OPERAÇÕES DE CRÉDITO E DESPESAS DE CAPITAL</b>	<b>Valor Apurado no Exercício</b>	<b>Saldo não realizado</b>		
Receita de Operação de Crédito	-	-		
Despesa de Capital Líquida	1.578.813,48	45.030,61		
<b>PROJEÇÃO ATUARIAL DOS REGIMES DE PREVIDÊNCIA</b>	<b>Exercício</b>	<b>10º Exercício</b>	<b>20º Exercício</b>	<b>35º Exercício</b>
Plano Previdenciário	-	-	-	-
Receitas Previdenciárias	-	-	-	-
Despesas Previdenciárias	-	-	-	-
Resultado Previdenciário	-	-	-	-
Plano Financeiro	-	-	-	-
Receitas Previdenciárias	-	-	-	-
Despesas Previdenciárias	-	-	-	-
Resultado Previdenciário	-	-	-	-
<b>RECEITA DA ALIENAÇÃO DE ATIVOS E APLICAÇÃO DOS RECURSOS</b>	<b>Valor Apurado no Exercício</b>	<b>Saldo a Realizar</b>		
Receitas da Alienação de Ativos	-	-		
Aplicação dos Recursos da Alienação de Ativos	-	-		

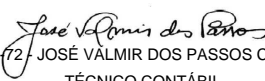


DESPESAS COM AÇÕES E SERVIÇOS PÚBLICOS DE SAÚDE	Valor apurado Até o Bimestre	Limite Constitucional Anual	
		% Mínimo a Aplicar no Exercício	% Aplicado Até o Bimestre
Despesas com Ações e Serviços Públicos de Saúde executadas com recursos de impostos	4.500.649,55	15%	28,63
DESPESAS DE CARÁTER CONTINUADO DERIVADAS DE PPP		Valor Apurado no Exercício Corrente	
Total das Despesas Consideradas para o Limite / RCL (%)		-	

FONTE: Sistema Gestor Ágape Sistemas. Unidade Responsável: PREFEITURA MUN. DE GENERAL MAYNARD. Data de emissão: 28/01/2022. Hora de emissão: 09h19.

NOTA: Consolidado com a Câmara Municipal.

  
 170.100.555-72 - VALMIR DE JESUS SANTOS  
 PREFEITO MUNICIPAL

  
 116.567.785-72 / JOSÉ VALMIR DOS PASSOS CRC: 4.111/SE  
 TÉCNICO CONTÁBIL