



PREFEITURA MUN. DE GENERAL MAYNARD  
 PRACA DA MATRIZ, 00, CENTRO  
 CEP: 49.750-000  
 CNPJ: 13.108.899/0001-02

RELATÓRIO RESUMIDO DA EXECUÇÃO ORÇAMENTÁRIA  
**BALANÇO ORÇAMENTÁRIO**  
 ORÇAMENTO FISCAL E DA SEGURIDADE SOCIAL  
**6º BIMESTRE DE 2022**

RREO - Anexo 1 (LRF, Art. 52, inciso I, alíneas "a" e "b" do inciso II e §1º)

RECEITAS	PREVISÃO INICIAL	PREVISÃO ATUALIZADA (A)	RECEITAS REALIZADAS				SALDO (A-C)
			No Bimestre (B)	% (B/A)	Até o Bimestre (C)	% (C/A)	
<b>RECEITAS (EXCETO INTRA-ORÇAMENTÁRIAS) (I)</b>	<b>27.000.000,00</b>	<b>33.176.000,00</b>	<b>6.038.011,70</b>	<b>18,20 %</b>	<b>33.846.520,53</b>	<b>102,02 %</b>	<b>-670.520,53</b>
<b>RECEITAS CORRENTES</b>	<b>26.567.850,00</b>	<b>32.743.850,00</b>	<b>6.038.011,70</b>	<b>18,44 %</b>	<b>33.704.851,96</b>	<b>102,93 %</b>	<b>-961.001,96</b>
IMPOSTOS, TAXAS E CONTRIBUIÇÕES DE MELHORIA	800.290,00	800.290,00	260.022,51	32,49 %	1.404.738,16	175,53 %	-604.448,16
IMPOSTOS	800.100,00	800.100,00	260.022,51	32,50 %	1.397.073,96	174,61 %	-596.973,96
TAXAS	190,00	190,00	0,00	0,00 %	7.664,20	4.033,79 %	-7.474,20
RECEITA DE CONTRIBUIÇÕES	2.200,00	2.200,00	0,00	0,00 %	0,00	0,00 %	2.200,00
CONTRIBUIÇÃO PARA O CUSTEIO DO SERVIÇO DE ILUMINAÇÃO PÚBLICA	2.200,00	2.200,00	0,00	0,00 %	0,00	0,00 %	2.200,00
RECEITA PATRIMONIAL	5.760,00	5.760,00	40.798,23	708,30 %	337.064,51	5.851,81 %	-331.304,51
RECEITAS DE VALORES MOBILIARIOS	5.760,00	5.760,00	40.798,23	708,30 %	337.064,51	5.851,81 %	-331.304,51
RECEITA DE SERVIÇOS	5.000,00	5.000,00	0,00	0,00 %	0,00	0,00 %	5.000,00
SERVIÇOS ADMINISTRATIVOS E COMERCIAIS GERAIS	5.000,00	5.000,00	0,00	0,00 %	0,00	0,00 %	5.000,00
TRANSFERENCIAS CORRENTES	25.726.900,00	31.902.900,00	5.715.345,60	17,91 %	31.882.008,87	99,93 %	20.891,13
TRANSFERÊNCIAS DA UNIÃO E DE SUAS ENTIDADES	19.508.310,00	25.184.310,00	5.350.334,63	21,24 %	24.968.389,67	99,14 %	215.920,33
TRANSF. DOS ESTADOS E DO DISTRITO FEDERAL E DE SUAS ENTIDADES	3.490.290,00	3.990.290,00	-176.868,93	-4,43 %	4.016.346,21	100,65 %	-26.056,21
TRANSF. DE OUTRAS INSTITUIÇÕES PÚBLICAS	2.728.300,00	2.728.300,00	541.879,90	19,86 %	2.897.272,99	106,19 %	-168.972,99
OUTRAS RECEITAS CORRENTES	27.700,00	27.700,00	21.845,36	78,86 %	81.040,42	292,56 %	-53.340,42
INDENIZAÇÕES, RESTITUIÇÕES E RESSARCIMENTOS	27.700,00	27.700,00	21.845,36	78,86 %	81.040,42	292,56 %	-53.340,42
<b>RECEITAS DE CAPITAL</b>	<b>432.150,00</b>	<b>432.150,00</b>	<b>0,00</b>	<b>0,00 %</b>	<b>141.668,57</b>	<b>32,78 %</b>	<b>290.481,43</b>
ALIENACAO DE BENS	300,00	300,00	0,00	0,00 %	0,00	0,00 %	300,00
ALIENACAO DE BENS MOVEIS	300,00	300,00	0,00	0,00 %	0,00	0,00 %	300,00
TRANSFERENCIAS DE CAPITAL	431.850,00	431.850,00	0,00	0,00 %	141.668,57	32,81 %	290.181,43
TRANSFERÊNCIAS DA UNIÃO E DE SUAS ENTIDADES	313.800,00	313.800,00	0,00	0,00 %	0,00	0,00 %	313.800,00



PREFEITURA MUN. DE GENERAL MAYNARD  
 PRACA DA MATRIZ, 00, CENTRO  
 CEP: 49.750-000  
 CNPJ: 13.108.899/0001-02

RELATÓRIO RESUMIDO DA EXECUÇÃO ORÇAMENTÁRIA  
**BALANÇO ORÇAMENTÁRIO**  
 ORÇAMENTO FISCAL E DA SEGURIDADE SOCIAL  
**6º BIMESTRE DE 2022**

RREO - Anexo 1 (LRF, Art. 52, inciso I, alíneas "a" e "b" do inciso II e §1º)

RECEITAS	PREVISÃO INICIAL	PREVISÃO ATUALIZADA (A)	RECEITAS REALIZADAS				SALDO (A-C)
			No Bimestre (B)	% (B/A)	Até o Bimestre (C)	% (C/A)	
TRANSFERENCIA INTERGOVERNAMENTAIS	118.050,00	118.050,00	0,00	0,00 %	141.668,57	120,01 %	-23.618,57
<b>RECEITAS (INTRA-ORÇAMENTÁRIAS) (II)</b>	<b>0,00</b>	<b>0,00</b>	<b>0,00</b>	<b>0,00 %</b>	<b>0,00</b>	<b>0,00 %</b>	<b>0,00</b>
<b>SUBTOTAL DAS RECEITAS (III) = (I + II)</b>	<b>27.000.000,00</b>	<b>33.176.000,00</b>	<b>6.038.011,70</b>	<b>18,20 %</b>	<b>33.846.520,53</b>	<b>102,02 %</b>	<b>-670.520,53</b>
<b>OPERAÇÕES DE CRÉDITO / REFINANCIAMENTO (IV)</b>	<b>0,00</b>	<b>0,00</b>	<b>0,00</b>	<b>0,00 %</b>	<b>0,00</b>	<b>0,00 %</b>	<b>0,00</b>
Operações de Crédito - Mercado Interno	0,00	0,00	0,00	0,00 %	0,00	0,00 %	0,00
Mobilária	0,00	0,00	0,00	0,00 %	0,00	0,00 %	0,00
Contratual	0,00	0,00	0,00	0,00 %	0,00	0,00 %	0,00
Operações de Crédito - Mercado Externo	0,00	0,00	0,00	0,00 %	0,00	0,00 %	0,00
Mobilária	0,00	0,00	0,00	0,00 %	0,00	0,00 %	0,00
Contratual	0,00	0,00	0,00	0,00 %	0,00	0,00 %	0,00
<b>TOTAL DAS RECEITAS (V)=(III + IV)</b>	<b>27.000.000,00</b>	<b>33.176.000,00</b>	<b>6.038.011,70</b>	<b>18,20 %</b>	<b>33.846.520,53</b>	<b>102,02 %</b>	<b>-670.520,53</b>
DÉFICIT (VI)					894.979,66		
<b>TOTAL COM DÉFICIT (VII) = (V + VI)</b>	<b>27.000.000,00</b>	<b>35.228.334,72</b>	<b>6.038.011,70</b>		<b>34.741.500,19</b>		
SALDOS DE EXERCÍCIOS ANTERIORES	0,00	0,00	0,00		0,00		0,00
Recursos Arrecadados em Exercícios Anteriores - RPPS	0,00	0,00	0,00		0,00		0,00
Superávit Financeiro Utilizado para Créditos Adicionais	0,00	0,00	0,00		0,00		0,00

DESPESAS	DOTAÇÃO INICIAL (D)	DOTAÇÃO ATUALIZADA (E)	DESPESA EMPENHADA		SALDO G = (E-F)	DESPESA LIQUIDADADA		SALDO I = (E-H)	DESPESAS PAGAS ATÉ O BIMESTRE (J)	RESTOS A PAGAR NÃO PROCESSADOS (K)
			No Bimestre	Até o Bimestre (F)		No Bimestre	Até o Bimestre (H)			



PREFEITURA MUN. DE GENERAL MAYNARD  
 PRACA DA MATRIZ, 00, CENTRO  
 CEP: 49.750-000  
 CNPJ: 13.108.899/0001-02

RELATÓRIO RESUMIDO DA EXECUÇÃO ORÇAMENTÁRIA  
**BALANÇO ORÇAMENTÁRIO**  
 ORÇAMENTO FISCAL E DA SEGURIDADE SOCIAL  
**6º BIMESTRE DE 2022**

RREO - Anexo 1 (LRF, Art. 52, inciso I, alíneas "a" e "b" do inciso II e §1º)

DESPESAS	DOTAÇÃO INICIAL (D)	DOTAÇÃO ATUALIZADA (E)	DESPESA EMPENHADA		SALDO G = (E-F)	DESPESA LIQUIDADADA		SALDO I = (E-H)	DESPESAS PAGAS ATÉ O BIMESTRE (J)	RESTOS A PAGAR NÃO PROCESSADOS (K)
			No Bimestre	Até o Bimestre (F)		No Bimestre	Até o Bimestre (H)			
<b>DESPESAS (EXCETO INTRA-ORÇAMENTÁRIAS) (VIII)</b>	26.992.750,00	35.223.084,72	1.686.794,33	34.741.500,19	481.584,53	6.407.162,36	34.641.810,65	581.274,07	34.520.344,83	99.689,54
<b>DESPESAS CORRENTES</b>	23.037.400,00	32.894.313,20	2.018.001,93	32.539.748,93	354.564,27	5.779.525,74	32.440.059,39	454.253,81	32.318.593,57	99.689,54
PESSOAL E ENCARGOS SOCIAIS	14.175.900,00	18.055.719,45	2.071.961,32	17.974.525,77	81.193,68	3.493.745,69	17.972.525,77	83.193,68	17.972.525,77	2.000,00
JUROS E ENCARGOS DA DIVIDA	1.000,00	0,00	0,00	0,00	0,00	0,00	0,00	0,00	0,00	0,00
OUTRAS DESPESAS CORRENTES	8.860.500,00	14.838.593,75	-53.959,39	14.565.223,16	273.370,59	2.285.780,05	14.467.533,62	371.060,13	14.346.067,80	97.689,54
<b>DESPESAS DE CAPITAL</b>	3.853.450,00	2.327.871,52	-331.207,60	2.201.751,26	126.120,26	627.636,62	2.201.751,26	126.120,26	2.201.751,26	0,00
INVESTIMENTOS	3.676.950,00	1.559.600,71	-452.125,40	1.435.780,46	123.820,25	489.440,22	1.435.780,46	123.820,25	1.435.780,46	0,00
INVERSOES FINANCEIRAS	3.100,00	2.300,00	0,00	0,00	2.300,00	0,00	0,00	2.300,00	0,00	0,00
AMORTIZACAO DA DIVIDA	173.400,00	765.970,81	120.917,80	765.970,80	0,01	138.196,40	765.970,80	0,01	765.970,80	0,00
RESERVA DE CONTIGENCIA	101.900,00	900,00	0,00	0,00	900,00	0,00	0,00	900,00	0,00	0,00
<b>DESPESAS (INTRA-ORÇAMENTÁRIAS) (IX)</b>	7.250,00	5.250,00	0,00	0,00	5.250,00	0,00	0,00	5.250,00	0,00	0,00
<b>DESPESAS CORRENTES</b>	7.250,00	5.250,00	0,00	0,00	5.250,00	0,00	0,00	5.250,00	0,00	0,00
PESSOAL E ENCARGOS SOCIAIS	0,00	0,00	0,00	0,00	0,00	0,00	0,00	0,00	0,00	0,00
JUROS E ENCARGOS DA DIVIDA	0,00	0,00	0,00	0,00	0,00	0,00	0,00	0,00	0,00	0,00
OUTRAS DESPESAS CORRENTES	7.250,00	5.250,00	0,00	0,00	5.250,00	0,00	0,00	5.250,00	0,00	0,00
<b>DESPESAS DE CAPITAL</b>	0,00	0,00	0,00	0,00	0,00	0,00	0,00	0,00	0,00	0,00
INVESTIMENTOS	0,00	0,00	0,00	0,00	0,00	0,00	0,00	0,00	0,00	0,00
INVERSOES FINANCEIRAS	0,00	0,00	0,00	0,00	0,00	0,00	0,00	0,00	0,00	0,00
AMORTIZACAO DA DIVIDA	0,00	0,00	0,00	0,00	0,00	0,00	0,00	0,00	0,00	0,00
<b>SUBTOTAL DAS DESPESAS (X) = (VIII + IX)</b>	<b>27.000.000,00</b>	<b>35.228.334,72</b>	<b>1.686.794,33</b>	<b>34.741.500,19</b>	<b>486.834,53</b>	<b>6.407.162,36</b>	<b>34.641.810,65</b>	<b>586.524,07</b>	<b>34.520.344,83</b>	<b>99.689,54</b>
<b>AMORTIZAÇÃO DA DIVIDA / REFINANCIAMENTO (XI)</b>	0,00	0,00	0,00	0,00	0,00	0,00	0,00	0,00	0,00	0,00



PREFEITURA MUN. DE GENERAL MAYNARD  
 PRACA DA MATRIZ, 00, CENTRO  
 CEP: 49.750-000  
 CNPJ: 13.108.899/0001-02

RELATÓRIO RESUMIDO DA EXECUÇÃO ORÇAMENTÁRIA  
**BALANÇO ORÇAMENTÁRIO**  
 ORÇAMENTO FISCAL E DA SEGURIDADE SOCIAL  
**6º BIMESTRE DE 2022**

RREO - Anexo 1 (LRF, Art. 52, inciso I, alíneas "a" e "b" do inciso II e §1º)

DESPESAS	DOTAÇÃO INICIAL (D)	DOTAÇÃO ATUALIZADA (E)	DESPESA EMPENHADA		SALDO G = (E-F)	DESPESA LIQUIDADADA		SALDO I =(E-H)	DESPESAS PAGAS ATÉ O BIMESTRE (J)	RESTOS A PAGAR NÃO PROCESSADOS (K)
			No Bimestre	Até o Bimestre (F)		No Bimestre	Até o Bimestre (H)			
AMORTIZAÇÃO DA DÍVIDA INTERNA	0,00	0,00	0,00	0,00	0,00	0,00	0,00	0,00	0,00	0,00
DÍVIDA MOBILIÁRIA	0,00	0,00	0,00	0,00	0,00	0,00	0,00	0,00	0,00	0,00
DÍVIDA CONTRATUAL	0,00	0,00	0,00	0,00	0,00	0,00	0,00	0,00	0,00	0,00
AMORTIZAÇÃO DA DÍVIDA EXTERNA	0,00	0,00	0,00	0,00	0,00	0,00	0,00	0,00	0,00	0,00
DÍVIDA MOBILIÁRIA	0,00	0,00	0,00	0,00	0,00	0,00	0,00	0,00	0,00	0,00
DÍVIDA CONTRATUAL	0,00	0,00	0,00	0,00	0,00	0,00	0,00	0,00	0,00	0,00
<b>TOTAL DAS DESPESAS (XII) = (X + XI)</b>	<b>27.000.000,00</b>	<b>35.228.334,72</b>	<b>1.686.794,33</b>	<b>34.741.500,19</b>	<b>486.834,53</b>	<b>6.407.162,36</b>	<b>34.641.810,65</b>	<b>586.524,07</b>	<b>34.520.344,83</b>	<b>99.689,54</b>
SUPERÁVIT (XIII)				0,00			0,00		0,00	
<b>TOTAL COM SUPERÁVIT (XIV) = (XII + XIII)</b>	<b>27.000.000,00</b>	<b>35.228.334,72</b>	<b>1.686.794,33</b>	<b>34.741.500,19</b>	<b>486.834,53</b>	<b>6.407.162,36</b>	<b>34.641.810,65</b>	<b>586.524,07</b>	<b>34.520.344,83</b>	<b>99.689,54</b>
RESERVA DO RPPS	0,00	0,00			0,00			0,00		

Obs: As receitas correntes estão lançadas pelo valor líquido das deduções.

Manual de Demonstrativos Fiscais - 12a edição – pág. 172

170.100.555-72 - VALMIR DE JESUS SANTOS  
 PREFEITO MUNICIPAL

116.567.785-72 - JOSÉ VALMIR DOS PASSOS CRC: 4.111/SE  
 TÉCNICO CONTÁBIL



PREFEITURA MUN. DE GENERAL MAYNARD  
PRACA DA MATRIZ, 00, CENTRO  
CEP: 49.750-000  
CNPJ: 13.108.899/0001-02

RELATÓRIO RESUMIDO DA EXECUÇÃO ORÇAMENTÁRIA  
DEMONSTRATIVO DA EXECUÇÃO DAS DESPESAS POR FUNÇÃO E SUBFUNÇÃO  
ORÇAMENTO FISCAL E DA SEGURIDADE SOCIAL  
6º BIMESTRE DE 2022

RREO - Anexo 2 (LRF , Art 52, inciso II, alinea "c")

Em Reais

FUNÇÃO/SUBFUNÇÃO	DOTAÇÃO INICIAL	DOTAÇÃO ATUALIZADA (A)	DESPESA EMPENHADA			SALDO (C) = (A - B)	DESPESA LIQUIDADADA			SALDO (E) = (A - D)	INSCRITAS EM RESTOS A PAGAR NÃO PROCESSADOS (F)
			No Bimestre	Até o Bimestre (B)	% (B / Total B)		No Bimestre	Até o Bimestre (D)	% (D / Total D)		
<b>DESPESAS (EXCETO INTRA-ORÇAMENTÁRIAS) (I)</b>	<b>26.992.750,00</b>	<b>35.223.084,72</b>	<b>1.686.794,33</b>	<b>34.741.500,19</b>	<b>100,00</b>	<b>481.584,53</b>	<b>6.407.162,36</b>	<b>34.641.810,65</b>	<b>100,00</b>	<b>581.274,07</b>	<b>99.689,54</b>
<b>LEGISLATIVA</b>	<b>1.220.000,00</b>	<b>1.220.000,00</b>	<b>4.008,88</b>	<b>1.163.531,51</b>	<b>3,35</b>	<b>56.468,49</b>	<b>226.804,46</b>	<b>1.163.531,51</b>	<b>3,36</b>	<b>56.468,49</b>	<b>0,00</b>
ACAO LEGISLATIVA	1.220.000,00	1.220.000,00	4.008,88	1.163.531,51	3,35	56.468,49	226.804,46	1.163.531,51	3,36	56.468,49	0,00
<b>JUDICIARIA</b>	<b>653.800,00</b>	<b>952.530,24</b>	<b>249.927,15</b>	<b>939.743,72</b>	<b>2,70</b>	<b>12.786,52</b>	<b>269.301,51</b>	<b>939.743,72</b>	<b>2,71</b>	<b>12.786,52</b>	<b>0,00</b>
ACAO JUDICIARIA	653.800,00	952.530,24	249.927,15	939.743,72	2,70	12.786,52	269.301,51	939.743,72	2,71	12.786,52	0,00
<b>ADMINISTRACAO</b>	<b>5.443.020,00</b>	<b>9.854.875,33</b>	<b>977.363,15</b>	<b>9.782.694,57</b>	<b>28,16</b>	<b>72.180,76</b>	<b>1.528.248,17</b>	<b>9.751.583,57</b>	<b>28,15</b>	<b>103.291,76</b>	<b>31.111,00</b>
ADMINISTRAÇÃO GERAL	4.301.400,00	8.419.729,26	831.256,16	8.403.966,59	24,19	15.762,67	1.260.137,13	8.389.505,59	24,22	30.223,67	14.461,00
ADMINISTRACAO FINANCEIRA	1.013.200,00	1.276.133,37	135.372,58	1.264.647,56	3,64	11.485,81	250.027,04	1.247.997,56	3,60	28.135,81	16.650,00
CONTROLE INTERNO	87.520,00	118.212,70	10.734,41	114.080,42	0,33	4.132,28	18.084,00	114.080,42	0,33	4.132,28	0,00
INFRA-ESTRUTURA URBANA	18.900,00	18.900,00	0,00	0,00	0,00	18.900,00	0,00	0,00	0,00	18.900,00	0,00
TURISMO	4.000,00	3.900,00	0,00	0,00	0,00	3.900,00	0,00	0,00	0,00	3.900,00	0,00
DESPORTO COMUNITARIO	18.000,00	18.000,00	0,00	0,00	0,00	18.000,00	0,00	0,00	0,00	18.000,00	0,00
<b>SEGURANCA PUBLICA</b>	<b>3.500,00</b>	<b>500,00</b>	<b>0,00</b>	<b>0,00</b>	<b>0,00</b>	<b>500,00</b>	<b>0,00</b>	<b>0,00</b>	<b>0,00</b>	<b>500,00</b>	<b>0,00</b>
ADMINISTRAÇÃO GERAL	3.500,00	500,00	0,00	0,00	0,00	500,00	0,00	0,00	0,00	500,00	0,00
<b>ASSISTENCIA SOCIAL</b>	<b>2.221.700,00</b>	<b>2.486.735,56</b>	<b>-98.676,09</b>	<b>2.463.495,56</b>	<b>7,09</b>	<b>23.240,00</b>	<b>437.737,79</b>	<b>2.450.689,56</b>	<b>7,07</b>	<b>36.046,00</b>	<b>12.806,00</b>
ADMINISTRAÇÃO GERAL	1.178.100,00	1.270.523,82	-29.237,87	1.257.174,95	3,62	13.348,87	203.522,04	1.244.493,95	3,59	26.029,87	12.681,00
ASSISTENCIA AO IDOSO	1.100,00	0,00	0,00	0,00	0,00	0,00	0,00	0,00	0,00	0,00	0,00
ASSISTENCIA AO PORTADOR DE DEFICIENCIA	2.800,00	0,00	0,00	0,00	0,00	0,00	0,00	0,00	0,00	0,00	0,00
ASSISTENCIA A CRIANCA E AO ADOLESCENTE	223.400,00	229.135,23	4.189,65	227.656,03	0,66	1.479,20	37.572,00	227.656,03	0,66	1.479,20	0,00
ASSISTENCIA COMUNITARIA	816.300,00	987.076,51	-73.627,87	978.664,58	2,82	8.411,93	196.643,75	978.539,58	2,82	8.536,93	125,00
<b>SAUDE</b>	<b>5.376.560,00</b>	<b>6.304.734,95</b>	<b>95.695,62</b>	<b>6.242.646,80</b>	<b>17,97</b>	<b>62.088,15</b>	<b>1.170.698,34</b>	<b>6.203.316,80</b>	<b>17,91</b>	<b>101.418,15</b>	<b>39.330,00</b>
ADMINISTRAÇÃO GERAL	2.858.600,00	2.859.659,79	172.756,95	2.852.566,48	8,21	7.093,31	480.093,21	2.823.636,48	8,15	36.023,31	28.930,00



PREFEITURA MUN. DE GENERAL MAYNARD  
 PRACA DA MATRIZ, 00, CENTRO  
 CEP: 49.750-000  
 CNPJ: 13.108.899/0001-02

**RELATÓRIO RESUMIDO DA EXECUÇÃO ORÇAMENTÁRIA**  
**DEMONSTRATIVO DA EXECUÇÃO DAS DESPESAS POR FUNÇÃO E SUBFUNÇÃO**  
**ORÇAMENTO FISCAL E DA SEGURIDADE SOCIAL**  
**6º BIMESTRE DE 2022**

RREO - Anexo 2 (LRF , Art 52, inciso II, alinea "c")

Em Reais

FUNÇÃO/SUBFUNÇÃO	DOTAÇÃO INICIAL	DOTAÇÃO ATUALIZADA (A)	DESPESA EMPENHADA			SALDO (C) = (A - B)	DESPESA LIQUIDADADA			SALDO (E) = (A - D)	INSCRITAS EM RESTOS A PAGAR NÃO PROCESSADOS (F)
			No Bimestre	Até o Bimestre (B)	% (B / Total B)		No Bimestre	Até o Bimestre (D)	% (D / Total D)		
FORMACAO DE RECURSOS HUMANOS	11.100,00	0,00	0,00	0,00	0,00	0,00	0,00	0,00	0,00	0,00	0,00
ASSISTENCIA AO PORTADOR DE DEFICIENCIA	3.300,00	0,00	0,00	0,00	0,00	0,00	0,00	0,00	0,00	0,00	0,00
ATENCAO BASICA	2.158.160,00	2.735.626,96	-84.794,52	2.724.508,18	7,84	11.118,78	517.940,12	2.714.108,18	7,83	21.518,78	10.400,00
SUORTE PROFILATICO E TERAPEUTICO	35.200,00	338.119,54	-16.527,26	294.506,09	0,85	43.613,45	73.600,47	294.506,09	0,85	43.613,45	0,00
VIGILANCIA SANITARIA	73.800,00	95.267,84	-27.098,66	95.206,94	0,27	60,90	21.426,66	95.206,94	0,27	60,90	0,00
VIGILANCIA EPIDEMIOLOGICA	236.400,00	276.060,82	51.359,11	275.859,11	0,79	201,71	77.637,88	275.859,11	0,80	201,71	0,00
<b>EDUCACAO</b>	<b>5.094.700,00</b>	<b>6.271.573,86</b>	<b>741.844,78</b>	<b>6.160.722,84</b>	<b>17,73</b>	<b>110.851,02</b>	<b>1.259.361,28</b>	<b>6.153.902,84</b>	<b>17,76</b>	<b>117.671,02</b>	<b>6.820,00</b>
ADMINISTRAÇÃO GERAL	29.400,00	42.400,00	0,00	19.075,49	0,05	23.324,51	0,00	19.075,49	0,06	23.324,51	0,00
ASSISTENCIA AO PORTADOR DE DEFICIENCIA	2.900,00	2.900,00	0,00	0,00	0,00	2.900,00	0,00	0,00	0,00	2.900,00	0,00
ENSINO FUNDAMENTAL	4.466.600,00	6.079.530,20	820.980,66	6.027.726,68	17,35	51.803,52	1.233.618,03	6.021.746,68	17,38	57.783,52	5.980,00
EDUCACAO INFANTIL	432.000,00	134.943,66	-79.135,88	113.920,67	0,33	21.022,99	25.743,25	113.080,67	0,33	21.862,99	840,00
EDUCACAO DE JOVENS E ADULTOS	163.800,00	11.800,00	0,00	0,00	0,00	11.800,00	0,00	0,00	0,00	11.800,00	0,00
<b>CULTURA</b>	<b>243.100,00</b>	<b>1.242.628,00</b>	<b>63.696,68</b>	<b>1.235.678,56</b>	<b>3,56</b>	<b>6.949,44</b>	<b>87.822,68</b>	<b>1.235.678,56</b>	<b>3,57</b>	<b>6.949,44</b>	<b>0,00</b>
DIFUSAO CULTURAL	243.100,00	1.242.628,00	63.696,68	1.235.678,56	3,56	6.949,44	87.822,68	1.235.678,56	3,57	6.949,44	0,00
<b>URBANISMO</b>	<b>5.275.010,00</b>	<b>5.406.563,55</b>	<b>-443.285,68</b>	<b>5.367.480,65</b>	<b>15,45</b>	<b>39.082,90</b>	<b>1.206.840,62</b>	<b>5.357.858,11</b>	<b>15,47</b>	<b>48.705,44</b>	<b>9.622,54</b>
ADMINISTRAÇÃO GERAL	1.867.900,00	1.478.658,43	140.088,26	1.465.197,94	4,22	13.460,49	228.794,83	1.461.857,94	4,22	16.800,49	3.340,00
ASSISTENCIA AO PORTADOR DE DEFICIENCIA	3.600,00	1.600,00	0,00	0,00	0,00	1.600,00	0,00	0,00	0,00	1.600,00	0,00
INFRA-ESTRUTURA URBANA	2.391.410,00	1.660.446,69	-324.090,40	1.639.066,26	4,72	21.380,43	610.359,03	1.637.616,26	4,73	22.830,43	1.450,00
SERVICOS URBANOS	1.010.100,00	2.249.358,43	-259.283,54	2.246.716,45	6,47	2.641,98	367.686,76	2.241.883,91	6,47	7.474,52	4.832,54
RECURSOS HIDRICOS	2.000,00	16.500,00	0,00	16.500,00	0,05	0,00	0,00	16.500,00	0,05	0,00	0,00
<b>HABITACAO</b>	<b>3.300,00</b>	<b>2.300,36</b>	<b>0,00</b>	<b>0,00</b>	<b>0,00</b>	<b>2.300,36</b>	<b>0,00</b>	<b>0,00</b>	<b>0,00</b>	<b>2.300,36</b>	<b>0,00</b>
HABITACAO RURAL	3.300,00	2.300,36	0,00	0,00	0,00	2.300,36	0,00	0,00	0,00	2.300,36	0,00



PREFEITURA MUN. DE GENERAL MAYNARD  
 PRACA DA MATRIZ, 00, CENTRO  
 CEP: 49.750-000  
 CNPJ: 13.108.899/0001-02

RELATÓRIO RESUMIDO DA EXECUÇÃO ORÇAMENTÁRIA  
 DEMONSTRATIVO DA EXECUÇÃO DAS DESPESAS POR FUNÇÃO E SUBFUNÇÃO  
 ORÇAMENTO FISCAL E DA SEGURIDADE SOCIAL  
 6º BIMESTRE DE 2022

RREO - Anexo 2 (LRF, Art 52, inciso II, alínea "c")

Em Reais

FUNÇÃO/SUBFUNÇÃO	DOTAÇÃO INICIAL	DOTAÇÃO ATUALIZADA (A)	DESPESA EMPENHADA			SALDO (C) = (A - B)	DESPESA LIQUIDADADA			SALDO (E) = (A - D)	INSCRITAS EM RESTOS A PAGAR NÃO PROCESSADOS (F)
			No Bimestre	Até o Bimestre (B)	% (B / Total B)		No Bimestre	Até o Bimestre (D)	% (D / Total D)		
<b>SANEAMENTO</b>	<b>4.000,00</b>	<b>4.000,00</b>	<b>0,00</b>	<b>0,00</b>	<b>0,00</b>	<b>4.000,00</b>	<b>0,00</b>	<b>0,00</b>	<b>0,00</b>	<b>4.000,00</b>	<b>0,00</b>
SANEAMENTO BASICO URBANO	4.000,00	4.000,00	0,00	0,00	0,00	4.000,00	0,00	0,00	0,00	4.000,00	0,00
<b>GESTAO AMBIENTAL</b>	<b>173.200,00</b>	<b>183.280,03</b>	<b>-848,80</b>	<b>167.163,98</b>	<b>0,48</b>	<b>16.116,05</b>	<b>15.587,07</b>	<b>167.163,98</b>	<b>0,48</b>	<b>16.116,05</b>	<b>0,00</b>
ADMINISTRAÇÃO GERAL	127.100,00	84.649,20	356,23	76.456,23	0,22	8.192,97	15.587,07	76.456,23	0,22	8.192,97	0,00
FORMACAO DE RECURSOS HUMANOS	3.100,00	3.100,00	0,00	0,00	0,00	3.100,00	0,00	0,00	0,00	3.100,00	0,00
PRESERVACAO E CONSERVACAO AMBIENTAL	43.000,00	95.530,83	-1.205,03	90.707,75	0,26	4.823,08	0,00	90.707,75	0,26	4.823,08	0,00
<b>AGRICULTURA</b>	<b>166.900,00</b>	<b>210.586,82</b>	<b>-11.952,70</b>	<b>178.881,76</b>	<b>0,51</b>	<b>31.705,06</b>	<b>33.482,42</b>	<b>178.881,76</b>	<b>0,52</b>	<b>31.705,06</b>	<b>0,00</b>
ADMINISTRAÇÃO GERAL	127.000,00	193.686,82	-11.952,70	178.881,76	0,51	14.805,06	33.482,42	178.881,76	0,52	14.805,06	0,00
FORMACAO DE RECURSOS HUMANOS	3.200,00	3.200,00	0,00	0,00	0,00	3.200,00	0,00	0,00	0,00	3.200,00	0,00
ABASTECIMENTO	32.700,00	11.700,00	0,00	0,00	0,00	11.700,00	0,00	0,00	0,00	11.700,00	0,00
PROMOCAO DA PRODUCAO AGROPECUARIA	4.000,00	2.000,00	0,00	0,00	0,00	2.000,00	0,00	0,00	0,00	2.000,00	0,00
<b>ENERGIA</b>	<b>4.200,00</b>	<b>200,00</b>	<b>0,00</b>	<b>0,00</b>	<b>0,00</b>	<b>200,00</b>	<b>0,00</b>	<b>0,00</b>	<b>0,00</b>	<b>200,00</b>	<b>0,00</b>
ENERGIA ELETRICA	4.200,00	200,00	0,00	0,00	0,00	200,00	0,00	0,00	0,00	200,00	0,00
<b>DESPORTO E LAZER</b>	<b>833.460,00</b>	<b>315.705,21</b>	<b>-11.896,46</b>	<b>273.489,44</b>	<b>0,79</b>	<b>42.215,77</b>	<b>33.081,62</b>	<b>273.489,44</b>	<b>0,79</b>	<b>42.215,77</b>	<b>0,00</b>
ADMINISTRAÇÃO GERAL	2.300,00	2.300,00	0,00	0,00	0,00	2.300,00	0,00	0,00	0,00	2.300,00	0,00
DESPORTO COMUNITARIO	771.960,00	271.005,21	-11.896,46	241.867,14	0,70	29.138,07	33.081,62	241.867,14	0,70	29.138,07	0,00
LAZER	59.200,00	42.400,00	0,00	31.622,30	0,09	10.777,70	0,00	31.622,30	0,09	10.777,70	0,00
<b>ENCARGOS ESPECIAIS</b>	<b>174.400,00</b>	<b>765.970,81</b>	<b>120.917,80</b>	<b>765.970,80</b>	<b>2,20</b>	<b>0,01</b>	<b>138.196,40</b>	<b>765.970,80</b>	<b>2,21</b>	<b>0,01</b>	<b>0,00</b>
REFINANCIAMENTO DA DIVIDA INTERNA	174.400,00	765.970,81	120.917,80	765.970,80	2,20	0,01	138.196,40	765.970,80	2,21	0,01	0,00
<b>RESERVA DE CONTINGENCIA</b>	<b>101.900,00</b>	<b>900,00</b>	<b>0,00</b>	<b>0,00</b>	<b>0,00</b>	<b>900,00</b>	<b>0,00</b>	<b>0,00</b>	<b>0,00</b>	<b>900,00</b>	<b>0,00</b>
RESERVA DE CONTINGENCIA	101.900,00	900,00	0,00	0,00	0,00	900,00	0,00	0,00	0,00	900,00	0,00
<b>DESPESAS (INTRA-ORÇAMENTÁRIAS) (II)</b>	<b>7.250,00</b>	<b>5.250,00</b>	<b>0,00</b>	<b>0,00</b>	<b>0,00</b>	<b>5.250,00</b>	<b>0,00</b>	<b>0,00</b>	<b>0,00</b>	<b>5.250,00</b>	<b>0,00</b>



PREFEITURA MUN. DE GENERAL MAYNARD  
 PRACA DA MATRIZ, 00, CENTRO  
 CEP: 49.750-000  
 CNPJ: 13.108.899/0001-02

**RELATÓRIO RESUMIDO DA EXECUÇÃO ORÇAMENTÁRIA**  
**DEMONSTRATIVO DA EXECUÇÃO DAS DESPESAS POR FUNÇÃO E SUBFUNÇÃO**  
**ORÇAMENTO FISCAL E DA SEGURIDADE SOCIAL**  
**6º BIMESTRE DE 2022**

RREO - Anexo 2 (LRF , Art 52, inciso II, alínea "c")

Em Reais

FUNÇÃO/SUBFUNÇÃO	DOTAÇÃO INICIAL	DOTAÇÃO ATUALIZADA (A)	DESPESA EMPENHADA			SALDO (C) = (A - B)	DESPESA LIQUIDADADA			SALDO (E) = (A - D)	INSCRITAS EM RESTOS A PAGAR NÃO PROCESSADOS (F)
			No Bimestre	Até o Bimestre (B)	% (B / Total B)		No Bimestre	Até o Bimestre (D)	% (D / Total D)		
<b>JUDICIARIA</b>	<b>500,00</b>	<b>500,00</b>	<b>0,00</b>	<b>0,00</b>	<b>0,00</b>	<b>500,00</b>	<b>0,00</b>	<b>0,00</b>	<b>0,00</b>	<b>500,00</b>	<b>0,00</b>
ACAO JUDICIARIA	500,00	500,00	0,00	0,00	0,00	500,00	0,00	0,00	0,00	500,00	0,00
<b>ADMINISTRACAO</b>	<b>1.500,00</b>	<b>1.500,00</b>	<b>0,00</b>	<b>0,00</b>	<b>0,00</b>	<b>1.500,00</b>	<b>0,00</b>	<b>0,00</b>	<b>0,00</b>	<b>1.500,00</b>	<b>0,00</b>
ADMINISTRAÇÃO GERAL	500,00	500,00	0,00	0,00	0,00	500,00	0,00	0,00	0,00	500,00	0,00
ADMINISTRACAO FINANCEIRA	500,00	500,00	0,00	0,00	0,00	500,00	0,00	0,00	0,00	500,00	0,00
CONTROLE INTERNO	500,00	500,00	0,00	0,00	0,00	500,00	0,00	0,00	0,00	500,00	0,00
<b>ASSISTENCIA SOCIAL</b>	<b>2.000,00</b>	<b>0,00</b>	<b>0,00</b>	<b>0,00</b>	<b>0,00</b>	<b>0,00</b>	<b>0,00</b>	<b>0,00</b>	<b>0,00</b>	<b>0,00</b>	<b>0,00</b>
ADMINISTRAÇÃO GERAL	2.000,00	0,00	0,00	0,00	0,00	0,00	0,00	0,00	0,00	0,00	0,00
<b>EDUCACAO</b>	<b>250,00</b>	<b>250,00</b>	<b>0,00</b>	<b>0,00</b>	<b>0,00</b>	<b>250,00</b>	<b>0,00</b>	<b>0,00</b>	<b>0,00</b>	<b>250,00</b>	<b>0,00</b>
ENSINO FUNDAMENTAL	250,00	250,00	0,00	0,00	0,00	250,00	0,00	0,00	0,00	250,00	0,00
<b>URBANISMO</b>	<b>500,00</b>	<b>500,00</b>	<b>0,00</b>	<b>0,00</b>	<b>0,00</b>	<b>500,00</b>	<b>0,00</b>	<b>0,00</b>	<b>0,00</b>	<b>500,00</b>	<b>0,00</b>
ADMINISTRAÇÃO GERAL	500,00	500,00	0,00	0,00	0,00	500,00	0,00	0,00	0,00	500,00	0,00
<b>GESTAO AMBIENTAL</b>	<b>1.000,00</b>	<b>1.000,00</b>	<b>0,00</b>	<b>0,00</b>	<b>0,00</b>	<b>1.000,00</b>	<b>0,00</b>	<b>0,00</b>	<b>0,00</b>	<b>1.000,00</b>	<b>0,00</b>
ADMINISTRAÇÃO GERAL	1.000,00	1.000,00	0,00	0,00	0,00	1.000,00	0,00	0,00	0,00	1.000,00	0,00
<b>AGRICULTURA</b>	<b>1.000,00</b>	<b>1.000,00</b>	<b>0,00</b>	<b>0,00</b>	<b>0,00</b>	<b>1.000,00</b>	<b>0,00</b>	<b>0,00</b>	<b>0,00</b>	<b>1.000,00</b>	<b>0,00</b>
ADMINISTRAÇÃO GERAL	1.000,00	1.000,00	0,00	0,00	0,00	1.000,00	0,00	0,00	0,00	1.000,00	0,00
<b>DESPORTO E LAZER</b>	<b>500,00</b>	<b>500,00</b>	<b>0,00</b>	<b>0,00</b>	<b>0,00</b>	<b>500,00</b>	<b>0,00</b>	<b>0,00</b>	<b>0,00</b>	<b>500,00</b>	<b>0,00</b>
DESPORTO COMUNITARIO	500,00	500,00	0,00	0,00	0,00	500,00	0,00	0,00	0,00	500,00	0,00





PREFEITURA MUN. DE GENERAL MAYNARD  
 PRACA DA MATRIZ, 00, CENTRO  
 CEP: 49.750-000  
 CNPJ: 13.108.899/0001-02

**RELATÓRIO RESUMIDO DA EXECUÇÃO ORÇAMENTÁRIA**  
**DEMONSTRATIVO DA EXECUÇÃO DAS DESPESAS POR FUNÇÃO E SUBFUNÇÃO**  
 ORÇAMENTO FISCAL E DA SEGURIDADE SOCIAL  
**6º BIMESTRE DE 2022**

RREO - Anexo 2 (LRF , Art 52, inciso II, alínea "c")

Em Reais

FUNÇÃO/SUBFUNÇÃO	DOTAÇÃO INICIAL	DOTAÇÃO ATUALIZADA (A)	DESPESA EMPENHADA			SALDO (C) = (A - B)	DESPESA LIQUIDADADA			SALDO (E) = (A - D)	INSCRITAS EM RESTOS A PAGAR NÃO PROCESSADOS (F)
			No Bimestre	Até o Bimestre (B)	% (B / Total B)		No Bimestre	Até o Bimestre (D)	% (D / Total D)		
<b>TOTAL (III) = (I + II)</b>	27.000.000,00	35.228.334,72	1.686.794,33	34.741.500,19	100,00	486.834,53	6.407.162,36	34.641.810,65	100,00	586.524,07	99.689,54

170.100.555-72 - VALMIR DE JESUS SANTOS  
 PREFEITO MUNICIPAL

116.567.785-72 - JOSÉ VALMIR DOS PASSOS CRC: 4.111/SE  
 TÉCNICO CONTÁBIL



PREFEITURA MUN. DE GENERAL MAYNARD  
PRACA DA MATRIZ, 00, CENTRO  
CEP: 49.750-000  
CNPJ: 13.108.899/0001-02

RELATÓRIO RESUMIDO DA EXECUÇÃO ORÇAMENTÁRIA - CONSOLIDADO  
**DEMONSTRATIVO DA RECEITA CORRENTE LÍQUIDA**  
ORÇAMENTO FISCAL E DA SEGURIDADE SOCIAL  
**6º BIMESTRE DE 2022**

RREO - Anexo 3 (LRF, Art. 53, inciso I)

Em Reais

ESPECIFICAÇÃO	JAN/2022	FEV/2022	MAR/2022	ABR/2022	MAI/2022	JUN/2022	JUL/2022	AGO/2022	SET/2022	OUT/2022	NOV/2022	DEZ/2022	TOTAL (ÚLTIMOS 12 MESES)	PREVISÃO ATUALIZADA 2022
<b>RECEITAS CORRENTES (I)</b>	<b>2.860.022,98</b>	<b>3.146.514,12</b>	<b>2.827.392,14</b>	<b>2.849.835,84</b>	<b>3.419.699,59</b>	<b>3.344.297,74</b>	<b>3.695.500,20</b>	<b>2.903.010,37</b>	<b>2.705.440,65</b>	<b>2.894.420,92</b>	<b>2.856.843,29</b>	<b>3.854.013,78</b>	<b>37.356.991,62</b>	<b>29.308.430,00</b>
Impostos, Taxas e Contribuições de Melhoria	13.315,12	16.382,83	20.597,58	170.706,63	18.191,02	223.208,38	328.297,78	26.706,11	18.491,26	308.818,94	20.602,54	239.419,97	1.404.738,16	800.290,00
IPTU	0,00	0,00	0,00	0,00	0,00	0,00	0,00	0,00	0,00	0,00	0,00	20,00	20,00	1.000,00
ISS	9.251,05	11.795,23	14.327,00	13.300,20	14.249,85	67.246,22	25.788,01	23.047,93	14.701,38	49.031,19	16.824,36	44.999,12	304.561,54	200.000,00
ITBI	0,00	0,00	0,00	0,00	0,00	0,00	0,00	0,00	0,00	0,00	0,00	0,00	0,00	100,00
IRRF	2.133,77	3.789,33	5.593,18	157.166,43	3.707,47	152.261,33	302.509,77	3.658,18	3.706,18	259.787,75	3.778,18	194.400,85	1.092.492,42	599.000,00
Outros Impostos, Taxas e Contribuições de Melhoria	1.930,30	798,27	677,40	240,00	233,70	3.700,83	0,00	0,00	83,70	0,00	0,00	0,00	7.664,20	190,00
Contribuições	0,00	0,00	0,00	0,00	0,00	0,00	0,00	0,00	0,00	0,00	0,00	0,00	0,00	2.200,00
Receita Patrimonial	21.584,64	20.139,65	28.843,41	25.718,20	34.788,45	33.182,78	35.022,10	38.451,22	33.324,42	25.211,41	21.141,44	19.656,79	337.064,51	5.760,00
Rendimentos de Aplicação Financeira	21.584,64	20.139,65	28.843,41	25.718,20	34.788,45	33.182,78	35.022,10	38.451,22	33.324,42	25.211,41	21.141,44	19.656,79	337.064,51	5.760,00
Outras Receitas Patrimoniais	0,00	0,00	0,00	0,00	0,00	0,00	0,00	0,00	0,00	0,00	0,00	0,00	0,00	0,00
Receita Agropecuária	0,00	0,00	0,00	0,00	0,00	0,00	0,00	0,00	0,00	0,00	0,00	0,00	0,00	0,00
Receita Industrial	0,00	0,00	0,00	0,00	0,00	0,00	0,00	0,00	0,00	0,00	0,00	0,00	0,00	0,00
Receita de Serviços	0,00	0,00	0,00	0,00	0,00	0,00	0,00	0,00	0,00	0,00	0,00	0,00	0,00	5.000,00
Transferências Correntes	2.780.011,00	3.109.991,64	2.777.951,15	2.652.465,93	3.366.720,12	3.074.768,82	3.332.180,32	2.837.853,04	2.653.624,97	2.560.390,57	2.815.099,31	3.573.091,66	35.534.148,53	28.467.480,00
Cota-Parte do FPM	1.086.814,99	1.517.102,11	919.728,85	1.090.204,37	1.212.743,57	1.134.753,03	1.527.306,19	1.109.670,59	921.871,88	972.389,39	1.222.116,46	1.999.042,56	14.713.743,99	10.860.000,00
Cota-Parte do ICMS	381.092,60	396.760,27	454.368,85	322.542,18	531.025,52	390.836,82	364.136,30	376.995,79	299.968,99	328.027,56	418.822,24	393.727,75	4.658.304,87	3.600.000,00
Cota-Parte do IPVA	8.402,71	4.570,78	18.871,05	14.417,36	8.206,68	5.467,87	11.569,09	9.428,22	13.292,43	6.084,17	11.468,98	5.091,97	116.871,31	100.000,00
Cota-Parte do ITR	0,00	0,00	0,00	0,00	0,00	0,00	0,00	0,00	54,50	1.737,64	51,87	297,90	2.141,91	1.000,00
Transferências da LC 87/1996	0,00	0,00	0,00	0,00	0,00	0,00	0,00	0,00	0,00	0,00	0,00	0,00	0,00	100,00
Transferências da LC 61/1989	139,58	128,85	139,58	123,47	85,89	91,93	91,93	81,71	93,96	112,35	71,49	99,59	1.260,33	1.800,00
Transferências do FUNDEB	230.649,48	286.841,42	223.868,98	228.088,38	259.401,94	283.457,63	210.730,96	234.479,24	191.475,63	206.399,43	259.551,07	282.328,83	2.897.272,99	2.748.000,00
Outras Transferências Correntes	1.072.911,64	904.588,21	1.160.973,84	997.090,17	1.355.256,52	1.260.161,54	1.218.345,85	1.107.197,49	1.226.867,58	1.045.640,03	903.017,20	892.503,06	13.144.553,13	11.156.580,00
Outras Receitas Correntes	45.112,22	0,00	0,00	945,08	0,00	13.137,76	0,00	0,00	0,00	0,00	0,00	21.845,36	81.040,42	27.700,00
<b>DEDUÇÕES (II)</b>	<b>-295.289,93</b>	<b>-383.712,39</b>	<b>-278.621,63</b>	<b>-285.457,46</b>	<b>-350.412,29</b>	<b>-306.229,87</b>	<b>-270.251,32</b>	<b>-299.687,78</b>	<b>-247.508,88</b>	<b>-262.122,74</b>	<b>-330.958,71</b>	<b>-341.886,66</b>	<b>-3.652.139,66</b>	<b>-2.740.580,00</b>
Contrib. Servidor Plano de Previdência	0,00	0,00	0,00	0,00	0,00	0,00	0,00	0,00	0,00	0,00	0,00	0,00	0,00	0,00

ESPECIFICAÇÃO	JAN/2022	FEV/2022	MAR/2022	ABR/2022	MAI/2022	JUN/2022	JUL/2022	AGO/2022	SET/2022	OUT/2022	NOV/2022	DEZ/2022	TOTAL (ÚLTIMOS 12 MESES)	PREVISÃO ATUALIZADA 2022
Compensação Financeira entre Regimes	0,00	0,00	0,00	0,00	0,00	0,00	0,00	0,00	0,00	0,00	0,00	0,00	0,00	0,00
Rendimentos de Aplicações de Recursos Previdenciários	0,00	0,00	0,00	0,00	0,00	0,00	0,00	0,00	0,00	0,00	0,00	0,00	0,00	0,00
Deduções para o FUNDEB	-295.289,93	-383.712,39	-278.621,63	-285.457,46	-350.412,29	-306.229,87	-270.251,32	-299.687,78	-247.508,88	-262.122,74	-330.958,71	-341.886,66	-3.652.139,66	-2.740.580,00
<b>RECEITA CORRENTE LÍQUIDA (III) = (I - II)</b>	<b>2.564.733,05</b>	<b>2.762.801,73</b>	<b>2.548.770,51</b>	<b>2.564.378,38</b>	<b>3.069.287,30</b>	<b>3.038.067,87</b>	<b>3.425.248,88</b>	<b>2.603.322,59</b>	<b>2.457.931,77</b>	<b>2.632.298,18</b>	<b>2.525.884,58</b>	<b>3.512.127,12</b>	<b>33.704.851,96</b>	<b>26.567.850,00</b>
( - ) Transferências obrigatórias da União relativas às emendas individuais (art. 166-A, § 1º, da CF) (IV)	0,00	0,00	0,00	0,00	0,00	426.326,00	100.000,00	0,00	0,00	0,00	0,00	0,00	526.326,00	0,00
<b>RECEITA CORRENTE LÍQUIDA AJUSTADA PARA PARA CÁLCULO DOS LIMITES DE ENDIVIDAMENTO (V) = (III - IV)</b>	<b>2.564.733,05</b>	<b>2.762.801,73</b>	<b>2.548.770,51</b>	<b>2.564.378,38</b>	<b>3.069.287,30</b>	<b>2.611.741,87</b>	<b>3.325.248,88</b>	<b>2.603.322,59</b>	<b>2.457.931,77</b>	<b>2.632.298,18</b>	<b>2.525.884,58</b>	<b>3.512.127,12</b>	<b>33.178.525,96</b>	<b>26.567.850,00</b>
( - ) Transferências obrigatórias da União relativas às emendas de bancada (art. 166, § 16, da CF) (VI)	0,00	0,00	0,00	0,00	0,00	0,00	0,00	0,00	0,00	0,00	0,00	0,00	0,00	0,00
<b>RECEITA CORRENTE LÍQUIDA AJUSTADA PARA CÁLCULO DOS LIMITES DA DESPESA COM PESSOAL (VII) = (V - VI)</b>	<b>2.564.733,05</b>	<b>2.762.801,73</b>	<b>2.548.770,51</b>	<b>2.564.378,38</b>	<b>3.069.287,30</b>	<b>2.611.741,87</b>	<b>3.325.248,88</b>	<b>2.603.322,59</b>	<b>2.457.931,77</b>	<b>2.632.298,18</b>	<b>2.525.884,58</b>	<b>3.512.127,12</b>	<b>33.178.525,96</b>	<b>26.567.850,00</b>

Manual de Demonstrativos Fiscais - 12ª edição – pág. 219.



170.100.555-72 - VALMIR DE JESUS SANTOS  
PREFEITO MUNICIPAL



116.567.785-72 - JOSÉ VALMIR DOS PASSOS CRC: 4.111/SE  
TÉCNICO CONTÁBIL



PREFEITURA MUN. DE GENERAL MAYNARD  
PRACA DA MATRIZ, 00, CENTRO  
CEP: 49.750-000  
CNPJ: 13.108.899/0001-02

**RELATÓRIO RESUMIDO DA EXECUÇÃO ORÇAMENTÁRIA - CONSOLIDADO**  
**DEMONSTRATIVO DAS RECEITAS E DESPESAS PREVIDENCIÁRIAS E DAS RECEITAS E DESPESAS ASSOCIADAS ÀS PENSÕES E INATIVOS MILITARES**  
**ORÇAMENTO FISCAL E DA SEGURIDADE SOCIAL**  
**6º BIMESTRE DE 2022**

RREO - Anexo 4 (LRF, Art. 53, inciso II)

Em Reais

REGIME PRÓPRIO DE PREVIDÊNCIA DOS SERVIDORES - RPPS			
FUNDO EM CAPITALIZAÇÃO (PLANO PREVIDENCIÁRIO)			
RECEITAS PREVIDENCIÁRIAS - RPPS (FUNDO EM CAPITALIZAÇÃO)	PREVISÃO ATUALIZADA (a)	RECEITAS REALIZADAS	
		Até o Bimestre (b)	
RECEITAS CORRENTES (I)	0,00	0,00	
Receita de Contribuições dos Segurados	0,00	0,00	
Ativo	0,00	0,00	
Inativo	0,00	0,00	
Pensionista	0,00	0,00	
Receita de Contribuições Patronais	0,00	0,00	
Ativo	0,00	0,00	
Inativo	0,00	0,00	
Pensionista	0,00	0,00	
Receita Patrimonial	0,00	0,00	
Receitas Imobiliárias	0,00	0,00	
Receitas de Valores Mobiliários	0,00	0,00	
Outras Receitas Patrimoniais	0,00	0,00	
Receita de Serviços	0,00	0,00	
Outras Receitas Correntes	0,00	0,00	
Compensação Financeira entre os regimes	0,00	0,00	
Aportes Periódicos para Amortização de Déficit Atuarial do RPPS (II) <sup>1</sup>	0,00	0,00	
Demais Receitas Correntes	0,00	0,00	
RECEITAS DE CAPITAL (III)	0,00	0,00	
Alienação de Bens, Direitos e Ativos	0,00	0,00	
Amortização de Empréstimos	0,00	0,00	
Outras Receitas de Capital	0,00	0,00	
<b>TOTAL DAS RECEITAS DO FUNDO EM CAPITALIZAÇÃO - (IV) = (I + III - II)</b>	<b>0,00</b>	<b>0,00</b>	

DESPESAS PREVIDENCIÁRIAS - RPPS (FUNDO EM CAPITALIZAÇÃO)	DOTAÇÃO ATUALIZADA (c)	DESPESAS EMPENHADAS	DESPESAS LIQUIDADAS	DESPESAS PAGAS	INSCRITAS EM RESTOS A PAGAR NÃO PROCESSADOS
		Até o Bimestre (d)	Até o Bimestre (e)	Até o Bimestre (f)	No Exercício (g)
Benefícios	0,00	0,00	0,00	0,00	0,00
Aposentadorias	0,00	0,00	0,00	0,00	0,00
Pensões por Morte	0,00	0,00	0,00	0,00	0,00
Outras Despesas Previdenciárias	0,00	0,00	0,00	0,00	0,00
Compensação Financeira entre os regimes	0,00	0,00	0,00	0,00	0,00
Demais Despesas Previdenciárias	0,00	0,00	0,00	0,00	0,00
<b>TOTAL DAS DESPESAS DO FUNDO EM CAPITALIZAÇÃO (V)</b>	<b>0,00</b>	<b>0,00</b>	<b>0,00</b>	<b>0,00</b>	<b>0,00</b>

<b>RESULTADO PREVIDENCIÁRIO - FUNDO EM CAPITALIZAÇÃO (VI) = (IV - V)<sup>2</sup></b>	<b>0,00</b>	<b>0,00</b>	<b>0,00</b>	<b>0,00</b>
--	-------------	-------------	-------------	-------------

<b>RECURSOS RPPS ARRECADADOS EM EXERCÍCIOS ANTERIORES</b>	<b>PREVISÃO ORÇAMENTÁRIA</b>
VALOR	

<b>RESERVA ORÇAMENTÁRIA DO RPPS</b>	<b>PREVISÃO ORÇAMENTÁRIA</b>
VALOR	



PREFEITURA MUN. DE GENERAL MAYNARD  
 PRACA DA MATRIZ, 00, CENTRO  
 CEP: 49.750-000  
 CNPJ: 13.108.899/0001-02

RELATÓRIO RESUMIDO DA EXECUÇÃO ORÇAMENTÁRIA - CONSOLIDADO

DEMONSTRATIVO DAS RECEITAS E DESPESAS PREVIDENCIÁRIAS E DAS RECEITAS E DESPESAS ASSOCIADAS ÀS PENSÕES E INATIVOS MILITARES

ORÇAMENTO FISCAL E DA SEGURIDADE SOCIAL

6º BIMESTRE DE 2022

RREO - Anexo 4 (LRF, Art. 53, inciso II)

Em Reais

APORTES DE RECURSOS PARA O FUNDO EM CAPITALIZAÇÃO DO RPPS	APORTES REALIZADOS
Plano de Amortização - Contribuição Patronal Suplementar	0,00
Plano de Amortização - Aporte Periódico de Valores Predefinidos	0,00
Outros Aportes para o RPPS	0,00
Recursos para Cobertura de Déficit Financeiro	0,00

BENS E DIREITOS DO RPPS (FUNDO EM CAPITALIZAÇÃO)	SALDO ATUAL
Caixa e Equivalentes de Caixa	0,00
Investimentos e Aplicações	0,00
Outros Bens e Direitos	0,00

FUNDO EM REPARTIÇÃO (PLANO FINANCEIRO)		
RECEITAS PREVIDENCIÁRIAS - RPPS (FUNDO EM REPARTIÇÃO)	PREVISÃO ATUALIZADA (a)	RECEITAS REALIZADAS
		Até o Bimestre (b)
RECEITAS CORRENTES (VII)	0,00	0,00
Receita de Contribuições dos Segurados	0,00	0,00
Ativo	0,00	0,00
Inativo	0,00	0,00
Pensionista	0,00	0,00
Receita de Contribuições Patronais	0,00	0,00
Ativo	0,00	0,00
Inativo	0,00	0,00
Pensionista	0,00	0,00
Receita Patrimonial	0,00	0,00
Receitas Imobiliárias	0,00	0,00
Receitas de Valores Mobiliários	0,00	0,00
Outras Receitas Patrimoniais	0,00	0,00
Receita de Serviços	0,00	0,00
Outras Receitas Correntes	0,00	0,00
Compensação Financeira entre os regimes	0,00	0,00
Demais Receitas Correntes	0,00	0,00
RECEITAS DE CAPITAL (VIII)	0,00	0,00
Alienação de Bens, Direitos e Ativos	0,00	0,00
Amortização de Empréstimos	0,00	0,00
Outras Receitas de Capital	0,00	0,00
<b>TOTAL DAS RECEITAS DO FUNDO EM REPARTIÇÃO (IX) = (VII + VIII)</b>	<b>0,00</b>	<b>0,00</b>

DESPESAS PREVIDENCIÁRIAS - RPPS (FUNDO EM REPARTIÇÃO)	DOTAÇÃO ATUALIZADA (c)	DESPESAS EMPENHADAS	DESPESAS LIQUIDADAS	DESPESAS PAGAS	INSCRITAS EM RESTOS A PAGAR NÃO PROCESSADOS
		Até o Bimestre (d)	Até o Bimestre (e)	Até o Bimestre (f)	No Exercício (g)
Benefícios	0,00	0,00	0,00	0,00	0,00
Aposentadorias	0,00	0,00	0,00	0,00	0,00
Pensões por Morte	0,00	0,00	0,00	0,00	0,00
Outras Despesas Previdenciárias	0,00	0,00	0,00	0,00	0,00
Compensação Financeira entre os regimes	0,00	0,00	0,00	0,00	0,00
Demais Despesas Previdenciárias	0,00	0,00	0,00	0,00	0,00
<b>TOTAL DAS DESPESAS DO FUNDO EM REPARTIÇÃO (X)</b>	<b>0,00</b>	<b>0,00</b>	<b>0,00</b>	<b>0,00</b>	<b>0,00</b>



PREFEITURA MUN. DE GENERAL MAYNARD  
 PRACA DA MATRIZ, 00, CENTRO  
 CEP: 49.750-000  
 CNPJ: 13.108.899/0001-02

RELATÓRIO RESUMIDO DA EXECUÇÃO ORÇAMENTÁRIA - CONSOLIDADO

DEMONSTRATIVO DAS RECEITAS E DESPESAS PREVIDENCIÁRIAS E DAS RECEITAS E DESPESAS ASSOCIADAS ÀS PENSÕES E INATIVOS MILITARES

ORÇAMENTO FISCAL E DA SEGURIDADE SOCIAL

6º BIMESTRE DE 2022

RREO - Anexo 4 (LRF, Art. 53, inciso II)

Em Reais

RESULTADO PREVIDENCIÁRIO - FUNDO EM REPARTIÇÃO (XI) = (IX - X)²	0,00	0,00	0,00	0,00
---	------	------	------	------

APORTES DE RECURSOS PARA O FUNDO EM REPARTIÇÃO DO RPPS	APORTES REALIZADOS
Recursos para Cobertura de Insuficiências Financeiras	0,00
Recursos para Formação de Reserva	0,00

BENS E DIREITOS DO RPPS (FUNDO EM REPARTIÇÃO)	SALDO ATUAL
Caixa e Equivalentes de Caixa	0,00
Investimentos e Aplicações	0,00
Outros Bens e Direitos	0,00

ADMINISTRAÇÃO DO REGIME PRÓPRIO DE PREVIDÊNCIA DOS SERVIDORES - RPPS		
RECEITAS DA ADMINISTRAÇÃO - RPPS	PREVISÃO ATUALIZADA (a)	RECEITAS REALIZADAS
		Até o Bimestre (b)
Receitas Correntes	0,00	0,00
<b>TOTAL DAS RECEITAS DA ADMINISTRAÇÃO RPPS (XII)</b>	<b>0,00</b>	<b>0,00</b>

DESPESAS DA ADMINISTRAÇÃO - RPPS	DOTAÇÃO ATUALIZADA (c)	DESPESAS EMPENHADAS	DESPESAS LIQUIDADAS	DESPESAS PAGAS	INSCRITAS EM RESTOS A PAGAR NÃO PROCESSADOS
		Até o Bimestre (d)	Até o Bimestre (e)	Até o Bimestre (f)	No Exercício (g)
TOTAL DAS DESPESAS DA ADMINISTRAÇÃO RPPS (XV) = (XIII + XIV)	0,00	0,00	0,00	0,00	0,00
<b>RESULTADO DA ADMINISTRAÇÃO RPPS (XVI) = (XII - XV)²</b>	<b>0,00</b>	<b>0,00</b>	<b>0,00</b>	<b>0,00</b>	<b>0,00</b>

BENS E DIREITOS - ADMINISTRAÇÃO DO RPPS	SALDO ATUAL
Caixa e Equivalentes de Caixa	0,00
Investimentos e Aplicações	0,00
Outros Bens e Direitos	0,00

BENEFÍCIOS PREVIDENCIÁRIOS MANTIDOS PELO TESOURO		
RECEITAS PREVIDENCIÁRIAS (BENEFÍCIOS MANTIDOS PELO TESOURO)	PREVISÃO ATUALIZADA (a)	RECEITAS REALIZADAS
		Até o Bimestre (b)
Contribuições dos Servidores	0,00	0,00
Demais Receitas Previdenciárias	0,00	0,00
<b>TOTAL DAS RECEITAS (BENEFÍCIOS MANTIDOS PELO TESOURO) (XVII)</b>	<b>0,00</b>	<b>0,00</b>

DESPESAS PREVIDENCIÁRIAS (BENEFÍCIOS MANTIDOS PELO TESOURO)	DOTAÇÃO ATUALIZADA (c)	DESPESAS EMPENHADAS	DESPESAS LIQUIDADAS	DESPESAS PAGAS	INSCRITAS EM RESTOS A PAGAR NÃO PROCESSADOS
		Até o Bimestre (d)	Até o Bimestre (e)	Até o Bimestre (f)	No Exercício (g)
Aposentadorias	0,00	0,00	0,00	0,00	0,00
Pensões	0,00	0,00	0,00	0,00	0,00
Outras Despesas Previdenciárias	0,00	0,00	0,00	0,00	0,00
<b>TOTAL DAS DESPESAS (BENEFÍCIOS MANTIDOS PELO TESOURO) (XVIII)</b>	<b>0,00</b>	<b>0,00</b>	<b>0,00</b>	<b>0,00</b>	<b>0,00</b>

<b>RESULTADO DOS BENEFÍCIOS MANTIDOS PELO TESOURO (XIX) = (XVII - XVIII)²</b>	<b>0,00</b>	<b>0,00</b>	<b>0,00</b>	<b>0,00</b>
---	-------------	-------------	-------------	-------------

<b>RESULTADO DOS BENEFÍCIOS MANTIDOS PELO TESOURO (XIX) = (XVII - XVIII)²</b>	<b>0,00</b>	<b>0,00</b>
---	-------------	-------------



PREFEITURA MUN. DE GENERAL MAYNARD  
PRACA DA MATRIZ, 00, CENTRO  
CEP: 49.750-000  
CNPJ: 13.108.899/0001-02

RELATÓRIO RESUMIDO DA EXECUÇÃO ORÇAMENTÁRIA - CONSOLIDADO  
DEMONSTRATIVO DAS RECEITAS E DESPESAS PREVIDENCIÁRIAS E DAS RECEITAS E DESPESAS ASSOCIADAS ÀS PENSÕES E INATIVOS MILITARES  
ORÇAMENTO FISCAL E DA SEGURIDADE SOCIAL  
**6º BIMESTRE DE 2022**

RREO - Anexo 4 (LRF, Art. 53, inciso II)

Em Reais

Manual de Demonstrativos Fiscais - 12ª edição – pág. 226.

---

170.100.555-72 - VALMIR DE JESUS SANTOS  
PREFEITO MUNICIPAL

---

116.567.785-72 - JOSÉ VALMIR DOS PASSOS CRC: 4.111/SE  
TÉCNICO CONTÁBIL



PREFEITURA MUN. DE GENERAL MAYNARD  
 PRACA DA MATRIZ, 00, CENTRO  
 CEP: 49.750-000  
 CNPJ: 13.108.899/0001-02

**RELATÓRIO RESUMIDO DA EXECUÇÃO ORÇAMENTÁRIA  
 DEMONSTRATIVO DOS RESULTADOS PRIMÁRIO E NOMINAL  
 ORÇAMENTOS FISCAL E DA SEGURIDADE SOCIAL  
 6º BIMESTRE DE 2022**

RREO – ANEXO 6 (LRF, art.53, inciso III)

Em Reais

ACIMA DA LINHA			
RECEITAS PRIMÁRIAS	PREVISÃO ATUALIZADA	Até o Bimestre	
		RECEITAS REALIZADAS	
RECEITAS CORRENTES (I)	32.743.850,00		33.718.593,23
Impostos, Taxas e Contribuições de Melhoria	800.290,00		1.404.738,16
IPTU	1.000,00		20,00
ISS	200.000,00		304.561,54
ITBI	100,00		0,00
IRRF	599.000,00		1.092.492,42
Outros Impostos, Taxas e Contribuições de Melhoria	190,00		7.664,20
Contribuições	2.200,00		0,00
Receita Patrimonial	5.760,00		337.064,51
Aplicações Financeiras (II)	5.760,00		337.064,51
Outras Receitas Patrimoniais	0,00		0,00
Transferências Correntes	31.902.900,00		31.895.750,14
Cota-Parte do FPM	14.536.000,00		12.020.035,19
Cota-Parte do ICMS	2.880.000,00		3.737.505,92
Cota-Parte do IPVA	80.000,00		93.497,06
Cota-Parte do ITR	800,00		1.713,54
Transferências da LC 87/1996	80,00		0,00
Transferências da LC 61/1989	1.440,00		1.008,32
Transferências do FUNDEB	2.748.000,00		2.897.436,98
Outras Transferências Correntes	11.656.580,00		13.144.553,13
Demais Receitas Correntes	32.700,00		81.040,42
Outras Receitas Financeiras (III)	0,00		0,00





PREFEITURA MUN. DE GENERAL MAYNARD  
 PRACA DA MATRIZ, 00, CENTRO  
 CEP: 49.750-000  
 CNPJ: 13.108.899/0001-02

**RELATÓRIO RESUMIDO DA EXECUÇÃO ORÇAMENTÁRIA  
 DEMONSTRATIVO DOS RESULTADOS PRIMÁRIO E NOMINAL  
 ORÇAMENTOS FISCAL E DA SEGURIDADE SOCIAL  
 6º BIMESTRE DE 2022**

RREO – ANEXO 6 (LRF, art.53, inciso III)

Em Reais

Receitas Correntes Restantes	32.700,00		81.040,42
<b>RECEITAS PRIMÁRIAS CORRENTES (IV) = (I - II - III)</b>	<b>32.738.090,00</b>		<b>33.381.528,72</b>
<b>RECEITAS DE CAPITAL (V)</b>	<b>432.150,00</b>		<b>141.668,57</b>
Operações de Crédito (VI)	0,00		0,00
Amortização de Empréstimos (VII)	0,00		0,00
Alienação de Bens	300,00		0,00
Receitas de Alienação de Investimentos Temporários (VIII)	0,00		0,00
Receitas de Alienação de Investimentos Permanentes (IX)	0,00		0,00
Outras Alienações de Bens	300,00		0,00
Transferências de Capital	431.850,00		141.668,57
Convênios	325.300,00		0,00
Outras Transferências de Capital	106.550,00		141.668,57
Outras Receitas de Capital	0,00		0,00
Outras Receitas de Capital Não Primárias (X)	0,00		0,00
Outras Receitas de Capital Primárias	0,00		0,00
<b>RECEITAS PRIMÁRIAS DE CAPITAL (XI) = (V - VI - VII - VIII - IX - X)</b>	<b>432.150,00</b>		<b>141.668,57</b>
<b>RECEITA PRIMÁRIA TOTAL (XII) = (IV + XI)</b>	<b>33.170.240,00</b>		<b>33.523.197,29</b>

DESPESAS PRIMÁRIAS	Até o Bimestre						
	DOTAÇÃO ATUALIZADA	DESPESAS EMPENHADAS	DESPESAS LIQUIDADADA	DESPESAS PAGAS (a)	RESTOS A PAGAR PROCESSADOS PAGOS (b)	RESTOS A PAGAR NÃO PROCESSADOS	
						LIQUIDADADOS	PAGOS
DESPESAS CORRENTES (XIII)	32.899.563,20	32.539.748,93	32.440.059,39	32.318.593,57	194.992,46	192.324,86	192.324,86
Pessoal e Encargos Sociais	18.055.719,45	17.974.525,77	17.972.525,77	17.972.525,77	0,00	0,00	0,00
Juros e Encargos da Dívida (XIV)	0,00	0,00	0,00	0,00	0,00	0,00	0,00
Outras Despesas Correntes	14.843.843,75	14.565.223,16	14.467.533,62	14.346.067,80	194.992,46	192.324,86	192.324,86

FONTE: Sistema Gestor Ágape Sistemas, Unidade Responsável: PREFEITURA MUN. DE GENERAL MAYNARD



PREFEITURA MUN. DE GENERAL MAYNARD  
 PRACA DA MATRIZ, 00, CENTRO  
 CEP: 49.750-000  
 CNPJ: 13.108.899/0001-02

**RELATÓRIO RESUMIDO DA EXECUÇÃO ORÇAMENTÁRIA  
 DEMONSTRATIVO DOS RESULTADOS PRIMÁRIO E NOMINAL  
 ORÇAMENTOS FISCAL E DA SEGURIDADE SOCIAL  
 6º BIMESTRE DE 2022**

RREO – ANEXO 6 (LRF, art.53, inciso III)

Em Reais

DESPESAS PRIMÁRIAS CORRENTES (XV) = (XIII - XIV)	32.899.563,20	32.539.748,93	32.440.059,39	32.318.593,57	194.992,46	192.324,86	192.324,86
DESPESAS DE CAPITAL (XVI)	2.327.871,52	2.201.751,26	2.201.751,26	2.201.751,26	0,00	167.934,09	158.881,36
Investimentos	1.559.600,71	1.435.780,46	1.435.780,46	1.435.780,46	0,00	167.934,09	158.881,36
Inversões Financeiras	2.300,00	0,00	0,00	0,00	0,00	0,00	0,00
Concessão de Empréstimos e Financiamentos (XVII)	0,00	0,00	0,00	0,00	0,00	0,00	0,00
Aquisição de Título de Capital já Integralizado (XVIII)	0,00	0,00	0,00	0,00	0,00	0,00	0,00
Aquisição de Título de Crédito (XIX)	0,00	0,00	0,00	0,00	0,00	0,00	0,00
Demais Inversões Financeiras	2.300,00	0,00	0,00	0,00	0,00	0,00	0,00
Amortização da Dívida (XX)	765.970,81	765.970,80	765.970,80	765.970,80	0,00	0,00	0,00
DESPESAS PRIMÁRIAS DE CAPITAL (XXI) = (XVI - XVII - XVIII - XIX - XX)	1.561.900,71	1.435.780,46	1.435.780,46	1.435.780,46	0,00	167.934,09	158.881,36
RESERVA DE CONTINGÊNCIA (XXII)	900,00	0,00	0,00	0,00	0,00	0,00	0,00
<b>DESPESA PRIMÁRIA TOTAL (XXIII) = (XV + XXI + XXII)</b>	<b>34.462.363,91</b>	<b>33.975.529,39</b>	<b>33.875.839,85</b>	<b>33.754.374,03</b>	<b>194.992,46</b>	<b>360.258,95</b>	<b>351.206,22</b>

<b>RESULTADO PRIMÁRIO - Acima da Linha (XXIV) = [XIIa - (XXIIIa + XXIIIb + XXIIIc)]</b>	<b>-777.375,42</b>
---	--------------------

<b>META FISCAL PARA O RESULTADO PRIMÁRIO</b>	<b>VALOR CORRENTE</b>
Meta fixada no Anexo de Metas Fiscais da LDO para o exercício de referência	<b>130.000,00</b>

<b>JUROS NOMINAIS</b>	<b>Até o Bimestre</b>
	<b>VALOR INCORRIDO</b>
Juros, Encargos e Variações Monetárias Ativos (XXV)	337.064,51
Juros, Encargos e Variações Monetárias Passivos (XXVI)	0,00

<b>RESULTADO NOMINAL - Acima da Linha (XXVII) = XXIV + (XXV - XXVI)</b>	<b>-440.310,91</b>
---	--------------------



PREFEITURA MUN. DE GENERAL MAYNARD  
 PRACA DA MATRIZ, 00, CENTRO  
 CEP: 49.750-000  
 CNPJ: 13.108.899/0001-02

RELATÓRIO RESUMIDO DA EXECUÇÃO ORÇAMENTÁRIA  
**DEMONSTRATIVO DOS RESULTADOS PRIMÁRIO E NOMINAL**  
**ORÇAMENTOS FISCAL E DA SEGURIDADE SOCIAL**  
**6º BIMESTRE DE 2022**

RREO – ANEXO 6 (LRF, art.53, inciso III)

Em Reais

META FISCAL PARA O RESULTADO NOMINAL		VALOR CORRENTE	
Meta fixada no Anexo de Metas Fiscais da LDO para o exercício de referência		350.000,00	
<b>ABAIXO DA LINHA</b>			
CÁLCULO DO RESULTADO NOMINAL	SALDO		
	Em 31/Dez/2021 (a)	Até o Bimestre (b)	
DÍVIDA CONSOLIDADA (XXVIII)	9.034.282,15	13.501.126,32	
DEDUÇÕES (XXIX)	3.065.228,23	1.915.778,34	
Disponibilidade de Caixa	3.065.228,23	1.915.778,34	
Disponibilidade de Caixa Bruta	3.684.119,17	2.376.414,69	
(-) Restos a Pagar Processados (XXX)	337.993,89	270.199,09	
(-) Depósitos Restituíveis e Valores Vinculados	280.897,05	190.437,26	
Demais Haveres Financeiros	0,00	0,00	
DÍVIDA CONSOLIDADA LÍQUIDA (XXXI) = (XXVIII - XXIX)	5.969.053,92	11.585.347,98	
<b>RESULTADO NOMINAL - Abaixo da Linha (XXXII) = (XXXIa - XXXIb)</b>		<b>-5.616.294,06</b>	
AJUSTE METODOLÓGICO		Até o Bimestre	
VARIAÇÃO SALDO RPP = (XXXIII) = (XXXa - XXXb)		67.794,80	
RECEITA DE ALIENAÇÃO DE INVESTIMENTOS PERMANENTES (IX)		0,00	
PASSIVOS RECONHECIDOS NA DC (XXXIV)		13.501.126,32	
VARIAÇÃO CAMBIAL (XXXV)			
FONTE: Sistema Gestor Ágape Sistemas, Unidade Responsável: PREFEITURA MUN. DE GENERAL MAYNARD			



PREFEITURA MUN. DE GENERAL MAYNARD  
 PRACA DA MATRIZ, 00, CENTRO  
 CEP: 49.750-000  
 CNPJ: 13.108.899/0001-02

**RELATÓRIO RESUMIDO DA EXECUÇÃO ORÇAMENTÁRIA  
 DEMONSTRATIVO DOS RESULTADOS PRIMÁRIO E NOMINAL  
 ORÇAMENTOS FISCAL E DA SEGURIDADE SOCIAL  
 6º BIMESTRE DE 2022**

RREO – ANEXO 6 (LRF, art.53, inciso III)

Em Reais

PAGAMENTO DE PRECATÓRIOS INTEGRANTES DA DC (XXXVI)	
AJUSTES RELATIVOS AO RPPS (XXXVII)	
OUTROS AJUSTES (XXXVIII)	
<b>RESULTADO NOMINAL AJUSTADO - Abaixo da Linha (XXXIX) = (XXXII - XXXIII - IX + XXXIV + XXXV - XXXVI + XXXVII + XXXVIII)</b>	<b>7.817.037,46</b>
<b>RESULTADO PRIMÁRIO - Abaixo da Linha (XL) = XXXIX - (XXV - XXVI)</b>	<b>7.479.972,95</b>
<b>INFORMAÇÕES ADICIONAIS</b>	<b>PREVISÃO ORÇAMENTÁRIA</b>
SALDO DE EXERCÍCIOS ANTERIORES	
Recursos Arrecadados em Exercícios Anteriores - RPPS	
Superávit Financeiro Utilizado para Abertura e Reabertura de Créditos Adicionais	
RESERVA ORÇAMENTÁRIA DO RPPS	

Manual de Demonstrativos Fiscais - 12ª edição – pág. 262.

\_\_\_\_\_  
 170.100.555-72 - VALMIR DE JESUS SANTOS  
 PREFEITO MUNICIPAL

\_\_\_\_\_  
 116.567.785-72 - JOSÉ VALMIR DOS PASSOS CRC: 4.111/SE  
 TÉCNICO CONTÁBIL



PREFEITURA MUN. DE GENERAL MAYNARD  
 PRACA DA MATRIZ, 00, CENTRO  
 CEP: 49.750-000  
 CNPJ: 13.108.899/0001-02

RELATÓRIO RESUMIDO DA EXECUÇÃO ORÇAMENTÁRIA  
**DEMONSTRATIVO DOS RESTOS A PAGAR POR PODER E ÓRGÃO**  
 ORÇAMENTO FISCAL E DA SEGURIDADE SOCIAL  
**6º BIMESTRE DE 2022**

RREO - ANEXO 7 (LRF, art. 53, inciso V)

Em Reais

PODER/ÓRGÃO	RESTOS A PAGAR PROCESSADOS					RESTOS A PAGAR NÃO PROCESSADOS						SALDO TOTAL
	INSCRITOS		PAGOS	CANCELADO	SALDO	INSCRITOS		LIQUIDADO	PAGOS	CANCELADO	SALDO	
	EM EXERCÍCIOS ANTERIORES	EM 31/DEZ/2021				EM EXERCÍCIOS ANTERIORES	EM 31/DEZ/2021					
RESTOS A PAGAR (EXCETO INTRA-ORÇAMENTÁRIOS) (I)	92.729,13	245.264,76	194.992,46	3.320,89	139.680,54	80.336,14	559.850,01	360.258,95	351.206,22	1.100,00	287.879,93	427.560,47
PODER EXECUTIVO	92.729,13	245.264,76	194.992,46	3.320,89	139.680,54	80.336,14	554.850,01	355.258,95	346.206,22	1.100,00	287.879,93	427.560,47
PODER LEGISLATIVO	0,00	0,00	0,00	0,00	0,00	0,00	5.000,00	5.000,00	5.000,00	0,00	0,00	0,00
Câmara Municipal	0,00	0,00	0,00	0,00	0,00	0,00	5.000,00	5.000,00	5.000,00	0,00	0,00	0,00
Tribunal de Contas do Município	0,00	0,00	0,00	0,00	0,00	0,00	0,00	0,00	0,00	0,00	0,00	0,00
RESTOS A PAGAR (INTRA-ORÇAMENTÁRIOS) (II)	0,00	0,00	0,00	0,00	0,00	0,00	0,00	0,00	0,00	0,00	0,00	0,00
TOTAL (III) = (I + II)	92.729,13	245.264,76	194.992,46	3.320,89	139.680,54	80.336,14	559.850,01	360.258,95	351.206,22	1.100,00	287.879,93	427.560,47

Manual de Demonstrativos Fiscais - 12ª edição – pág. 289.

170.100.555-72 - VALMIR DE JESUS SANTOS  
 PREFEITO MUNICIPAL

116.567.785-72 - JOSÉ VALMIR DOS PASSOS CRC: 4.111/SE  
 TÉCNICO CONTÁBIL



MUNICÍPIO DE GENERAL MAYNARD  
RELATÓRIO RESUMIDO DA EXECUÇÃO ORÇAMENTÁRIA  
**DEMONSTRATIVO DAS RECEITAS E DESPESAS COM MANUTENÇÃO E DESENVOLVIMENTO DO ENSINO - MDE**  
ORÇAMENTOS FISCAL E DA SEGURIDADE SOCIAL  
6º BIMESTRE DE 2022

RREO - ANEXO 8 (LDB, art. 72)

R\$ 1,00

<b>RECEITA RESULTANTE DE IMPOSTOS (Arts. 212 e 212-A da Constituição Federal)</b>			
RECEITA RESULTANTE DE IMPOSTOS	PREVISÃO ATUALIZADA (a)	RECEITAS REALIZADAS Até o Bimestre (b)	
<b>1- RECEITA DE IMPOSTOS</b>	<b>800.100,00</b>	<b>1.397.073,96</b>	
1.1- Receita Resultante do Imposto sobre a Propriedade Predial e Territorial Urbana – IPTU	1.000,00	20,00	
1.2- Receita Resultante do Imposto sobre Transmissão Inter Vivos – ITBI	100,00	-	
1.3- Receita Resultante do Imposto sobre Serviços de Qualquer Natureza – ISS	200.000,00	304.561,54	
1.4- Receita Resultante do Imposto de Renda Retido na Fonte – IRRF	599.000,00	1.092.492,42	
<b>2- RECEITA DE TRANSFERÊNCIAS CONSTITUCIONAIS E LEGAIS</b>	<b>14.562.800,00</b>	<b>19.492.322,41</b>	
2.1- Cota-Parte FPM	10.860.000,00	14.713.743,99	
2.1.1- Parcela referente à CF, art. 159, I, alínea b	10.000.000,00	13.468.545,31	
2.1.2- Parcela referente à CF, art. 159, I, alíneas d e e	860.000,00	1.245.198,68	
2.2- Cota-Parte ICMS	3.600.000,00	4.658.304,87	
2.3- Cota-Parte IPI-Exportação	1.800,00	1.260,33	
2.4- Cota-Parte ITR	1.000,00	2.141,91	
2.5- Cota-Parte IPVA	100.000,00	116.871,31	
2.6- Cota-Parte IOF-Ouro	-	-	
2.7- Compensações Financeiras Provenientes de Impostos e Transferências Constitucionais	-	-	
<b>3- TOTAL DA RECEITA RESULTANTE DE IMPOSTOS (1 + 2)</b>	<b>15.362.900,00</b>	<b>20.889.396,37</b>	
<b>4- TOTAL DESTINADO AO FUNDEB - 20% DE ((2.1.1) + (2.2) + (2.3) + (2.4) + (2.5))</b>	<b>2.740.560,00</b>	<b>3.652.139,66</b>	
<b>5- VALOR MÍNIMO A SER APLICADO ALÉM DO VALOR DESTINADO AO FUNDEB - 5% DE ((2.1.1) + (2.2) + (2.3) + (2.4) + (2.5)) + 25% DE ((1.1) + (1.2) + (1.3) + (1.4) + (2.1.2) + (2.6) + (2.7))</b>	<b>1.100.165,00</b>	<b>1.572.924,35</b>	

<b>FUNDEB</b>			
RECEITAS RECEBIDAS DO FUNDEB NO EXERCÍCIO	PREVISÃO ATUALIZADA (a)	RECEITAS REALIZADAS Até o Bimestre (b)	
<b>6- RECEITAS RECEBIDAS DO FUNDEB</b>	<b>2.748.000,00</b>	<b>2.980.400,48</b>	
6.1- FUNDEB - Impostos e Transferências de Impostos	2.728.300,00	2.980.400,48	
6.1.1- Principal	2.728.300,00	2.897.272,99	
6.1.2- Rendimentos de Aplicação Financeira	-	83.127,49	
6.2- FUNDEB - Complementação da União - VAAF	-	-	
6.2.1- Principal	-	-	
6.2.2- Rendimentos de Aplicação Financeira	-	-	
6.3- FUNDEB - Complementação da União - VAAT	19.700,00	-	
6.3.1- Principal	19.700,00	-	
6.3.2- Rendimentos de Aplicação Financeira	-	-	
7- RESULTADO LÍQUIDO DAS TRANSFERÊNCIAS DO FUNDEB (6.1.1 – 4) <sup>1</sup>	- 12.260,00	- 754.866,67	
<b>RECURSOS RECEBIDOS EM EXERCÍCIOS ANTERIORES E NÃO UTILIZADOS (SUPERÁVIT)</b>	<b>VALOR</b>		
<b>8- TOTAL DOS RECURSOS DE SUPERÁVIT</b>		<b>550.067,05</b>	
8.1- SUPERÁVIT DO EXERCÍCIO IMEDIATAMENTE ANTERIOR		550.067,05	
8.2- SUPERÁVIT RESIDUAL DE OUTROS EXERCÍCIOS		-	
<b>9- TOTAL DOS RECURSOS DO FUNDEB DISPONÍVEIS PARA UTILIZAÇÃO (6 + 8)</b>		<b>3.530.467,53</b>	

DESPESAS COM RECURSOS DO FUNDEB (Por Área de Atuação) <sup>2</sup>	DOTAÇÃO ATUALIZADA (c)	DESPESAS EMPENHADAS	DESPESAS LIQUIDADAS	DESPESAS PAGAS	INSCRITAS EM RESTOS A PAGAR NÃO PROCESSADOS (g)
		Até o Bimestre (d)	Até o Bimestre (e)	Até o Bimestre (f)	
<b>10- PROFISSIONAIS DA EDUCAÇÃO BÁSICA</b>	<b>2.934.586,77</b>	<b>2.934.120,10</b>	<b>2.934.120,10</b>	<b>2.934.120,10</b>	<b>-</b>
10.1- Educação Infantil	100,00	-	-	-	-
10.1.1- Creche	-	-	-	-	-
10.1.2- Pré-escola	100,00	-	-	-	-
10.2- Ensino Fundamental	2.934.486,77	2.934.120,10	2.934.120,10	2.934.120,10	-
11- OUTRAS DESPESAS	494.903,44	486.403,44	486.403,44	486.403,44	-
11.1- Educação Infantil	1.200,00	-	-	-	-
11.1.1- Creche	-	-	-	-	-
11.1.2- Pré-escola	1.200,00	-	-	-	-
11.2- Ensino Fundamental	493.703,44	486.403,44	486.403,44	486.403,44	-
<b>12- TOTAL DAS DESPESAS COM RECURSOS DO FUNDEB (10 + 11)</b>	<b>3.429.490,21</b>	<b>3.420.523,54</b>	<b>3.420.523,54</b>	<b>3.420.523,54</b>	<b>-</b>

<b>INDICADORES DO FUNDEB</b>					
DESPESAS CUSTEADAS COM RECEITAS DO FUNDEB RECEBIDAS NO EXERCÍCIO	DESPESAS EMPENHADAS Até o Bimestre (d)	DESPESAS LIQUIDADAS Até o Bimestre (e)	DESPESAS PAGAS Até o Bimestre (f)	INSCRITAS EM RESTOS A PAGAR NÃO PROCESSADOS (g)	INSCRITAS EM RESTOS A PAGAR NÃO PROCESSADOS (SEM DISPONIBILIDADE DE CAIXA) <sup>3</sup> (h)
13- Total das Despesas do FUNDEB com Profissionais da Educação Básica	2.934.120,10	2.934.120,10	2.934.120,10	-	-
14- Total das Despesas custeadas com FUNDEB - Impostos e Transferências de Impostos	2.870.456,49	2.870.456,49	2.870.456,49	-	-
15- Total das Despesas custeadas com FUNDEB - Complementação da União - VAAF	-	-	-	-	-
16- Total das Despesas custeadas com FUNDEB - Complementação da União - VAAT	-	-	-	-	-
17- Total das Despesas custeadas com FUNDEB - Complementação da União - VAAT Aplicadas na Educação Infantil	-	-	-	-	-
18- Total das Despesas custeadas com FUNDEB - Complementação da União - VAAT Aplicadas em Despesa de Capital	-	-	-	-	-
<b>INDICADORES - Art. 212-A, inciso XI e § 3º - Constituição Federal<sup>2</sup></b>	<b>VALOR EXIGIDO (i)</b>	<b>VALOR APLICADO (j)</b>		<b>VALOR CONSIDERADO APOS DEDUÇÕES (k)</b>	<b>% APLICADO (l)</b>
19- Mínimo de 70% do FUNDEB na Remuneração dos Profissionais da Educação Básica	2.086.280,34	2.934.120,10		-	98,45
20 - Percentual de 50% da Complementação da União ao FUNDEB (VAAT) na Educação Infantil	-	-		-	-
21- Mínimo de 15% da Complementação da União ao FUNDEB - VAAT em Despesas de Capital	-	-		-	-
<b>INDICADOR - Art.25, § 3º - Lei nº 14.113, de 2020 - (Máximo de 10% de Superávit)<sup>3</sup></b>	<b>VALOR MÁXIMO PERMITIDO (m)</b>	<b>VALOR NÃO APLICADO (n)</b>		<b>VALOR NÃO APLICADO APOS AJUSTE (o)</b>	<b>% NÃO APLICADO (p)</b>
22- Total da Receita Recebida e não Aplicada no Exercício	298.040,05	109.943,99		109.943,99	0,04

INDICADOR - Art.25, § 3º - Lei nº 14.113, de 2020 - (Aplicação do Superávit de Exercício Anterior) <sup>3</sup>	VALOR DE SUPERÁVIT PERMITIDO NO EXERCÍCIO ANTERIOR	VALOR NÃO APLICADO NO EXERCÍCIO ANTERIOR	VALOR DE SUPERÁVIT APLICADO ATÉ O PRIMEIRO QUADRIMESTRE	VALOR APLICADO ATÉ O PRIMEIRO QUADRIMESTRE QUE INTEGRARÁ O LIMITE CONSTITUCIONAL	VALOR APLICADO APOS O PRIMEIRO QUADRIMESTRE	VALOR NÃO APLICADO
	(q)	(r)	(s)	(t)	(u)	(v)
23- Total das Despesas custeadas com Superávit do FUNDEB	550.067,05	550.067,05	550.067,05	550.067,05	-	-
23.1- Total das Despesas custeadas com FUNDEB - Impostos e Transferências de Impostos	550.067,05	550.067,05	550.067,05	550.067,05	-	-
23.2- Total das Despesas custeadas com FUNDEB - Complementação da União (VAAF + VAAT)	-	-	-	-	-	-

**DESPESAS COM MANUTENÇÃO E DESENVOLVIMENTO DO ENSINO – MDE - CUSTEADAS COM RECEITA DE IMPOSTOS (EXCETO FUNDEB)**

DESPESAS COM AÇÕES TÍPICAS DE MDE - RECEITAS DE IMPOSTOS - EXCETO FUNDEB (Por Área de Atuação) <sup>6</sup>	DOTAÇÃO ATUALIZADA	DESPESAS EMPENHADAS Até o Bimestre	DESPESAS LIQUIDADAS Até o Bimestre	DESPESAS PAGAS Até o Bimestre	INSCRITAS EM RESTOS A PAGAR NÃO PROCESSADOS
	(c)	(d)	(e)	(f)	(g)
24- EDUCAÇÃO INFANTIL	48.000,00	38.377,01	37.537,01	37.537,01	840,00
24.1- Creche	-	-	-	-	-
24.2- Pré-escola	48.000,00	38.377,01	37.537,01	37.537,01	840,00
25- ENSINO FUNDAMENTAL	2.350.086,42	2.314.832,23	2.310.652,23	2.309.901,38	4.180,00
<b>26- TOTAL DAS DESPESAS COM AÇÕES TÍPICAS DE MDE (24 + 25)</b>	<b>2.398.086,42</b>	<b>2.353.209,24</b>	<b>2.348.189,24</b>	<b>2.347.438,39</b>	<b>5.020,00</b>

**APURAÇÃO DAS DESPESAS PARA FINS DE LIMITE MÍNIMO CONSTITUCIONAL**

	VALOR
27- TOTAL DAS DESPESAS DE MDE CUSTEADAS COM RECURSOS DE IMPOSTOS (FUNDEB E RECEITA DE IMPOSTOS) = (L14(d ou e) + L26(d ou e) + L23.1(t))	5.773.732,78
28 (-) RESULTADO LÍQUIDO DAS TRANSFERÊNCIAS DO FUNDEB = (L7)	- 754.866,67
29 (-) RESTOS A PAGAR NÃO PROCESSADOS INSCRITOS NO EXERCÍCIO SEM DISPONIBILIDADE FINANCEIRA DE RECURSOS DO FUNDEB IMPOSTOS <sup>4</sup> = (L14h)	-
30 (-) RESTOS A PAGAR NÃO PROCESSADOS INSCRITOS NO EXERCÍCIO SEM DISPONIBILIDADE FINANCEIRA DE RECURSOS DE IMPOSTOS <sup>4+7</sup>	1.250,46
31 (-) CANCELAMENTO, NO EXERCÍCIO, DE RESTOS A PAGAR INSCRITOS COM DISPONIBILIDADE FINANCEIRA DE RECURSOS DE IMPOSTOS VINCULADOS AO ENSINO = (L34.1(ac) + L34.2(ac))	6.527.348,99
<b>32- TOTAL DAS DESPESAS PARA FINS DE LIMITE (27 – (28 + 29 + 30 + 31))</b>	<b>-</b>

**APURAÇÃO DO LIMITE MÍNIMO CONSTITUCIONAL<sup>2+5</sup>**

	VALOR EXIGIDO (x)	VALOR APLICADO (w)	% APLICADO (y)
33- APLICAÇÃO EM MDE SOBRE A RECEITA RESULTANTE DE IMPOSTOS	5.222.349,09	6.527.348,99	31,25

RESTOS A PAGAR INSCRITOS EM EXERCÍCIOS ANTERIORES COM DISPONIBILIDADE FINANCEIRA DE RECURSOS DE IMPOSTOS E DO FUNDEB <sup>8</sup>	SALDO INICIAL (z)	RP LIQUIDADOS (aa)	RP PAGOS (ab)	RP CANCELADOS (ac)	SALDO FINAL (ad)
34- RESTOS A PAGAR DE DESPESAS COM MDE	18.914,54	-	11.862,00	1.250,46	5.802,08
34.1 - Executadas com Recursos de Impostos e Transferências de Impostos	18.914,54	-	11.862,00	1.250,46	5.802,08
34.2 - Executadas com Recursos do FUNDEB - Impostos	-	-	-	-	-
34.3 - Executadas com Recursos do FUNDEB - Complementação da União (VAAT + VAAF)	-	-	-	-	-

**OUTRAS INFORMAÇÕES PARA CONTROLE**

RECEITAS ADICIONAIS PARA FINANCIAMENTO DO ENSINO	PREVISÃO ATUALIZADA (a)	RECEITAS REALIZADAS Até o Bimestre (b)
35- RECEITA DE TRANSFERÊNCIAS DO FNDE (INCLUINDO RENDIMENTOS DE APLICAÇÃO FINANCEIRA)	208.800,00	123.763,78
35.1- Salário-Educação	70.000,00	59.067,20
35.2- PDDE	800,00	-
35.3- PNAE	61.600,00	43.157,17
35.4 - PNATE	32.100,00	20.680,65
35.5- Outras Transferências do FNDE	44.300,00	858,76
36- RECEITA DE TRANSFERÊNCIAS DE CONVÊNIO	104.350,00	-
37- RECEITA DE ROYALTIES DESTINADOS À EDUCAÇÃO	-	-
38- RECEITA DE OPERAÇÕES DE CRÉDITO VINCULADAS À EDUCAÇÃO	-	-
39- OUTRAS RECEITAS PARA FINANCIAMENTO DO ENSINO	-	148.708,04
<b>40- TOTAL DAS RECEITAS ADICIONAIS PARA FINANCIAMENTO DO ENSINO = (35 + 36 + 37 + 38 + 39)</b>	<b>313.150,00</b>	<b>272.471,82</b>

DESPESAS CUSTEADAS COM RECEITAS ADICIONAIS PARA FINANCIAMENTO DO ENSINO (Por Área de Atuação) <sup>6</sup>	DOTAÇÃO ATUALIZADA (c)	DESPESAS EMPENHADAS Até o Bimestre (d)	DESPESAS LIQUIDADAS Até o Bimestre (e)	DESPESAS PAGAS Até o Bimestre (f)	INSCRITAS EM RESTOS A PAGAR NÃO PROCESSADOS (g)
41- EDUCAÇÃO INFANTIL	85.643,66	75.543,66	75.543,66	75.543,66	-
41.1- Creche	-	-	-	-	-
41.2- Pré-escola	85.643,66	75.543,66	75.543,66	75.543,66	-
42- ENSINO FUNDAMENTAL	358.603,57	311.746,40	309.646,40	309.646,40	2.100,00
43- ENSINO MÉDIO	-	-	-	-	-
44- ENSINO SUPERIOR	-	-	-	-	-
45- ENSINO PROFISSIONAL NÃO INTEGRADO AO ENSINO REGULAR	-	-	-	-	-
<b>46- TOTAL DAS DESPESAS CUSTEADAS COM RECEITAS ADICIONAIS PARA FINANCIAMENTO DO ENSINO (41 + 42 + 43 + 44 + 45)</b>	<b>444.247,23</b>	<b>387.290,06</b>	<b>385.190,06</b>	<b>385.190,06</b>	<b>2.100,00</b>

TOTAL GERAL DAS DESPESAS COM EDUCAÇÃO	DOTAÇÃO ATUALIZADA (c)	DESPESAS EMPENHADAS Até o Bimestre (d)	DESPESAS LIQUIDADAS Até o Bimestre (e)	DESPESAS PAGAS Até o Bimestre (f)	INSCRITAS EM RESTOS A PAGAR NÃO PROCESSADOS (g)
<b>47- TOTAL GERAL DAS DESPESAS COM EDUCAÇÃO (12 + 26 + 46)</b>	<b>6.271.823,86</b>	<b>6.160.722,84</b>	<b>6.153.902,84</b>	<b>6.153.151,99</b>	<b>6.820,00</b>
47.1- Despesas Correntes	6.234.673,86	6.153.659,24	6.146.839,24	6.146.088,39	6.820,00
47.1.1- Pessoal Ativo	5.230.831,85	5.208.028,32	5.206.028,32	5.206.028,32	2.000,00
47.1.2- Pessoal Inativo	-	-	-	-	-
47.1.3- Transferências às instituições comunitárias, confessionais ou filantrópicas sem fins lucrativos	-	-	-	-	-
47.1.4- Outras Despesas Correntes	1.003.842,01	945.630,92	940.810,92	940.060,07	4.820,00
47.2- Despesas de Capital	37.150,00	7.063,60	7.063,60	7.063,60	-
47.2.1- Transferências às instituições comunitárias, confessionais ou filantrópicas sem fins lucrativos	-	-	-	-	-
47.2.2- Outras Despesas de Capital	37.150,00	7.063,60	7.063,60	7.063,60	-

**CONTROLE DA DISPONIBILIDADE FINANCEIRA E CONCILIAÇÃO BANCÁRIA**

	FUNDEB (ae)	SALÁRIO EDUCAÇÃO (af)
48- DISPONIBILIDADE FINANCEIRA EM 31 DE DEZEMBRO DE 2021		
49- (+) INGRESSO DE RECURSOS ATÉ O BIMESTRE (orçamentário)		25.151,81
50- (-) PAGAMENTOS EFETUADOS ATÉ O BIMESTRE (orçamentário e restos a pagar)		59.067,20
	3.420.523,54	40.259,79

51- (=) DISPONIBILIDADE FINANCEIRA ATÉ O BIMESTRE	109.943,99	43.959,22
52- (+) AJUSTES POSITIVOS ( RETENÇÕES E OUTROS VALORES EXTRAORÇAMENTÁRIOS)	269.251,26	482,59
53- (-) AJUSTES NEGATIVOS (OUTROS VALORES EXTRAORÇAMENTÁRIOS)		-
54- (=) SALDO FINANCEIRO CONCILIADO (Saldo Bancário)	379.195,25	44.441,81

1 SE RESULTADO LÍQUIDO DA TRANSFERÊNCIA (7) > 0 = ACRÉSCIMO RESULTANTE DAS TRANSFERÊNCIAS DO FUNDEB, SE RESULTADO LÍQUIDO DA TRANSFERÊNCIA (7) < 0 = DECRÉSCIMO RESULTANTE DAS TRANSFERÊNCIAS DO FUNDEB

2 Limites mínimos anuais a serem cumpridos no encerramento do exercício.

3 Art. 25, § 3º, Lei 14.113/2020: "Até 10% (dez por cento) dos recursos recebidos à conta dos Fundos, inclusive relativos à complementação da União, nos termos do § 2º do art. 16 desta Lei, poderão ser utilizados no primeiro quadrimestre do exercício imediatamente subsequente, mediante abertura de crédito adicional."


4 Os valores referentes à parcela dos Restos a Pagar inscritos sem disponibilidade financeira vinculada à educação deverão ser informados somente no RREO do último bimestre do exercício.

5 Nos cinco primeiros bimestres do exercício o acompanhamento será feito com base na despesa liquidada. No último bimestre do exercício, o valor deverá corresponder ao total da despesa empenhada.


6 As linhas representam áreas de atuação e não correspondem exatamente às subfunções da Função Educação. As despesas classificadas nas demais subfunções típicas e nas subfunções atípicas deverão ser rateadas para essas áreas de atuação.

7 Valor inscrito em RPNP sem disponibilidade de caixa, que não deve ser considerado na apuração dos indicadores e limites

8 Controle da execução de restos a pagar considerados no cumprimento do limite mínimo dos exercícios anteriores.



170.100.555-72 - VALMIR DE JESUS SANTOS  
PREFEITO MUNICIPAL



116.567.785-72 JOSÉ VALMIR DOS PASSOS CRC: 4.111/SE  
TÉCNICO CONTÁBIL





PREFEITURA MUN. DE GENERAL MAYNARD  
 PRACA DA MATRIZ, 00, CENTRO  
 CEP: 49.750-000  
 CNPJ: 13.108.899/0001-02

RELATÓRIO RESUMIDO DA EXECUÇÃO ORÇAMENTÁRIA  
**DEMONSTRATIVO DAS RECEITAS DE OPERAÇÕES DE CRÉDITO E DESPESAS DE CAPITAL (REGRA DE OURO)**  
 ORÇAMENTO FISCAL E DA SEGURIDADE SOCIAL  
**6º BIMESTRE DE 2022**

RREO – ANEXO 9 (LRF, art.53, § 1º, inciso I)

Em Reais

RECEITAS	PREVISÃO ATUALIZADA (a)	RECEITAS REALIZADAS (b)	SALDO NÃO REALIZADO (c) = (a – b)
RECEITAS DE OPERAÇÕES DE CRÉDITO (I)	0,00	0,00	0,00
DESPESAS	DOTAÇÃO ATUALIZADA (d)	DESPESAS EMPENHADAS (e)	SALDO (f) = (d – e)
DESPESAS DE CAPITAL	2.327.871,52	2.201.751,26	126.120,26
Investimentos	1.559.600,71	1.435.780,46	123.820,25
Inversões Financeiras	2.300,00	0,00	2.300,00
Amortização da Dívida	765.970,81	765.970,80	0,01
(-) Incentivos Fiscais a Contribuinte			
(-) Incentivos Fiscais a Contribuinte por Instituições Financeiras			
DESPESA DE CAPITAL LÍQUIDA (II)	2.327.871,52	2.201.751,26	126.120,26
RESULTADO PARA APURAÇÃO DA REGRA DE OURO (III) = (I – II)	-2.327.871,52	-2.201.751,26	-126.120,26

Manual de Demonstrativos Fiscais - 12ª edição – pág. 363.

170.100.555-72 - VALMIR DE JESUS SANTOS  
 PREFEITO MUNICIPAL

116.567.785-72 - JOSÉ VALMIR DOS PASSOS CRC: 4.111/SE  
 TÉCNICO CONTÁBIL



### Demonstrativo da Projeção Atuarial do Regime Próprio de Previdência dos Servidores

RREO - ANEXO 10 (LRF, art. 53, § 1º, inciso II)

ANUAL/2022

PLANO PREVIDENCIÁRIO				
EXERCÍCIO	RECEITAS PREVIDENCIÁRIAS (a)	DESPESAS PREVIDENCIÁRIAS (b)	RESULTADO PREVIDENCIÁRIO (c)=(a)-(b)	SALDO FINANCEIRO DO EXERCÍCIO (d) = ("d" exerc. Anterior) + (c)
0,00	0,00	0,00	0,00	0,00

PLANO FINANCEIRO				
EXERCÍCIO	RECEITAS PREVIDENCIÁRIAS (a)	DESPESAS PREVIDENCIÁRIAS (b)	RESULTADO PREVIDENCIÁRIO (c)=(a)-(b)	SALDO FINANCEIRO DO EXERCÍCIO (d) = ("d" exerc. Anterior) + (c)
0,00	0,00	0,00	0,00	0,00

170.100.555-72 - VALMIR DE JESUS SANTOS  
 PREFEITO MUNICIPAL

116.567.785-72 - JOSÉ VALMIR DOS PASSOS CRC: 4.111/SE  
 TÉCNICO CONTÁBIL



PREFEITURA MUN. DE GENERAL MAYNARD  
 PRACA DA MATRIZ, 00, CENTRO  
 CEP: 49.750-000  
 CNPJ: 13.108.899/0001-02

RELATÓRIO RESUMIDO DA EXECUÇÃO ORÇAMENTÁRIA  
**DEMONSTRATIVO DA RECEITA DE ALIENAÇÃO DE ATIVOS E APLICAÇÃO DOS RECURSOS**  
 ORÇAMENTOS FISCAL E DA SEGURIDADE SOCIAL  
**6º BIMESTRE DE 2022**

RREO – ANEXO 11 (LRF, art. 53, § 1º, inciso III )

Em Reais

<u>RECEITAS</u>	PREVISÃO ATUALIZADA (a)	RECEITAS REALIZADAS					SALDO		
							(c) = (a - b)		
RECEITAS DE ALIENAÇÃO DE ATIVOS (I)	300,00					0,00		300,00	
Receita de Alienação de Bens Móveis	300,00					0,00		300,00	
Receita de Alienação de Bens Imóveis	0,00					0,00		0,00	
Receita de Alienação de Bens Intangíveis									
Receita de Rendimentos de Aplicações Financeiras									
<b>DESPESAS</b>									
<u>DESPESAS</u>	DOTAÇÃO ATUALIZADA (d)	DESPESAS EMPENHADAS (e)	DESPESAS LIQUIDADAS	DESPESAS PAGAS (f)	DESPESAS INSCRITAS EM RESTOS A PAGAR NÃO PROCESSADOS	PAGAMENTO DE RESTOS A PAGAR (g)	SALDO (h) = (d-e)		
APLICAÇÃO DOS RECURSOS DA ALIENAÇÃO DE ATIVOS (II)	0,00	0,00	0,00	0,00	0,00	0,00		0,00	
Despesas de Capital	0,00	0,00	0,00	0,00	0,00	0,00		0,00	
Investimentos	0,00	0,00	0,00	0,00	0,00	0,00		0,00	
Inversões Financeiras	0,00	0,00	0,00	0,00	0,00	0,00		0,00	
Amortização da Dívida	0,00	0,00	0,00	0,00	0,00	0,00		0,00	
Despesas Correntes dos Regimes de Previdência									
Regime Próprio dos Servidores Públicos									
<b>SALDO FINANCEIRO A APLICAR</b>									
<u>SALDO FINANCEIRO A APLICAR</u>	EXERCÍCIO 2021 (i)	EXERCÍCIO 2022 (j) = (Ib - (IIIf+ IIg))					SALDO ATUAL (k) = (IIIi + IIIj)		
VALOR (III)	0,00						0,00		0,00



PREFEITURA MUN. DE GENERAL MAYNARD  
PRACA DA MATRIZ, 00, CENTRO  
CEP: 49.750-000  
CNPJ: 13.108.899/0001-02

RELATÓRIO RESUMIDO DA EXECUÇÃO ORÇAMENTÁRIA  
**DEMONSTRATIVO DA RECEITA DE ALIENAÇÃO DE ATIVOS E APLICAÇÃO DOS RECURSOS**  
ORÇAMENTOS FISCAL E DA SEGURIDADE SOCIAL  
**6º BIMESTRE DE 2022**

RREO – ANEXO 11 (LRF, art. 53, § 1º, inciso III )

Em Reais

Manual de Demonstrativos Fiscais - 12ª edição – pág. 380.

170.100.555-72 - VALMIR DE JESUS SANTOS  
PREFEITO MUNICIPAL

116.567.785-72 - JOSÉ VALMIR DOS PASSOS CRC: 4.111/SE  
TÉCNICO CONTÁBIL



PREFEITURA MUN. DE GENERAL MAYNARD  
 PRACA DA MATRIZ, 00, CENTRO  
 CEP: 49.750-000  
 CNPJ: 13.108.899/0001-02

**RELATÓRIO RESUMIDO DA EXECUÇÃO ORÇAMENTÁRIA - CONSOLIDADO**  
**DEMONSTRATIVO DAS RECEITAS E DESPESAS COM AÇÕES E SERVIÇOS PÚBLICOS DE SAÚDE**  
**ORÇAMENTO FISCAL E DA SEGURIDADE SOCIAL**  
**6º BIMESTRE DE 2022**

RREO – ANEXO XII (LC 141/2012, art. 35)

RECEITAS RESULTANTES DE IMPOSTOS E TRANSFERÊNCIAS CONSTITUCIONAIS E LEGAIS	PREVISÃO INICIAL	PREVISÃO ATUALIZADA (a)	RECEITAS REALIZADAS	
			Até o Bimestre (b)	% (c) = (b/a)X100
RECEITA DE IMPOSTOS (I)	800.100,00	800.100,00	1.397.073,96	175,00
Receita Resultante do Imposto Predial e Territorial Urbano - IPTU	1.000,00	1.000,00	20,00	2,00
IPTU	1.000,00	1.000,00	20,00	2,00
Multas, Juros de Mora, Dívida Ativa e Outros Encargos do IPTU	0,00	0,00	0,00	0,00
Receita Resultante do Imposto sobre Serviços de Qualquer Natureza - ITBI	100,00	100,00	0,00	0,00
ITBI	100,00	100,00	0,00	0,00
Multas, Juros de Mora, Dívida Ativa e Outros Encargos do ITBI	0,00	0,00	0,00	0,00
Receita Resultante do Imposto sobre Serviços de Qualquer Natureza - ISS	200.000,00	200.000,00	304.561,54	153,00
ISS	200.000,00	200.000,00	304.561,54	153,00
Multas, Juros de Mora, Dívida Ativa e Outros Encargos do ISS	0,00	0,00	0,00	0,00
Receita Resultante do Imposto sobre a Renda e Proventos de Qualquer Natureza Retido na Fonte – IRRF	599.000,00	599.000,00	1.092.492,42	183,00
RECEITA DE TRANSFERÊNCIAS CONSTITUCIONAIS E LEGAIS (II)	13.702.900,00	13.702.900,00	18.247.123,73	134,00
Cota-Parte FPM	10.000.000,00	10.000.000,00	13.468.545,31	135,00
Cota-Parte ITR	1.000,00	1.000,00	2.141,91	215,00
Cota-Parte IPVA	100.000,00	100.000,00	116.871,31	117,00
Cota-Parte ICMS	3.600.000,00	3.600.000,00	4.658.304,87	130,00
Cota-Parte IPI-Exportação	1.800,00	1.800,00	1.260,33	71,00
Compensações Financeiras Provenientes de Impostos e Transferências Constitucionais	100,00	100,00	0,00	0,00
Desoneração ICMS (LC 87/96)	100,00	100,00	0,00	0,00
Outras	0,00	0,00	0,00	0,00
<b>TOTAL DAS RECEITAS RESULTANTES DE IMPOSTOS E TRANSFERÊNCIAS CONSTITUCIONAIS E LEGAIS - (III) = (I) + (II)</b>	<b>14.503.000,00</b>	<b>14.503.000,00</b>	<b>19.644.197,69</b>	<b>136,00</b>



PREFEITURA MUN. DE GENERAL MAYNARD  
PRACA DA MATRIZ, 00, CENTRO  
CEP: 49.750-000  
CNPJ: 13.108.899/0001-02

RELATÓRIO RESUMIDO DA EXECUÇÃO ORÇAMENTÁRIA - CONSOLIDADO  
**DEMONSTRATIVO DAS RECEITAS E DESPESAS COM AÇÕES E SERVIÇOS PÚBLICOS DE SAÚDE**  
ORÇAMENTO FISCAL E DA SEGURIDADE SOCIAL  
**6º BIMESTRE DE 2022**

RREO – ANEXO XII (LC 141/2012, art. 35)

DESPESAS COM AÇÕES E SERVIÇOS PÚBLICOS DE SAÚDE (ASPS) – POR SUBFUNÇÃO E CATEGORIA ECONÔMICA	DOTAÇÃO INICIAL	DOTAÇÃO ATUALIZADA (c)	DESPESA EMPENHADA		DESPESA LIQUIDADADA		DESPESA PAGA		INSCRITAS EM RESTOS A PAGAR NÃO PROCESSADOS
			Até o Bimestre (d)	% (d/c) x 100	Até o Bimestre (e)	% (e/c) x 100	Até o Bimestre (f)	% (f/c) x 100	
ATENÇÃO BÁSICA (IV)	1.016.340,00	1.161.383,44	1.156.182,55	1.00 %	1.145.782,55	0.99 %	1.144.662,55	0.99 %	10.400,00
Despesas Correntes	995.260,00	1.161.383,44	1.156.182,55	1.00 %	1.145.782,55	0.99 %	1.144.662,55	0.99 %	10.400,00
Despesas de Capital	21.080,00	0,00	0,00	0 %	0,00	0 %	0,00	0 %	0,00
ASSISTÊNCIA HOSPITALAR E AMBULATORIAL (V)	0,00	0,00	0,00	0 %	0,00	0 %	0,00	0 %	0,00
Despesas Correntes	0,00	0,00	0,00	0 %	0,00	0 %	0,00	0 %	0,00
Despesas de Capital	0,00	0,00	0,00	0 %	0,00	0 %	0,00	0 %	0,00
SUPORTE PROFILÁTICO E TERAPÊUTICO (VI)	2.000,00	267.670,41	237.449,40	0.89 %	237.449,40	0.89 %	237.449,40	0.89 %	0,00
Despesas Correntes	2.000,00	259.998,03	233.613,21	0.90 %	233.613,21	0.90 %	233.613,21	0.90 %	0,00
Despesas de Capital	0,00	7.672,38	3.836,19	0.50 %	3.836,19	0.50 %	3.836,19	0.50 %	0,00
VIGILÂNCIA SANITÁRIA (VII)	44.900,00	74.906,24	74.845,34	1.00 %	74.845,34	1.00 %	74.845,34	1.00 %	0,00
Despesas Correntes	44.900,00	74.906,24	74.845,34	1.00 %	74.845,34	1.00 %	74.845,34	1.00 %	0,00
Despesas de Capital	0,00	0,00	0,00	0 %	0,00	0 %	0,00	0 %	0,00
VIGILÂNCIA EPIDEMIOLÓGICA (VIII)	120.200,00	130.316,82	130.116,82	1.00 %	130.116,82	1.00 %	130.116,82	1.00 %	0,00
Despesas Correntes	120.200,00	130.316,82	130.116,82	1.00 %	130.116,82	1.00 %	130.116,82	1.00 %	0,00
Despesas de Capital	0,00	0,00	0,00	0 %	0,00	0 %	0,00	0 %	0,00
ALIMENTAÇÃO E NUTRIÇÃO (IX)	0,00	0,00	0,00	0 %	0,00	0 %	0,00	0 %	0,00
Despesas Correntes	0,00	0,00	0,00	0 %	0,00	0 %	0,00	0 %	0,00
Despesas de Capital	0,00	0,00	0,00	0 %	0,00	0 %	0,00	0 %	0,00
OUTRAS SUBFUNÇÕES (Apoio Administrativo/Manutenção) (X)	2.692.100,00	2.427.376,24	2.421.782,94	1.00 %	2.397.862,94	0.99 %	2.342.216,34	0.97 %	23.920,00
Despesas Correntes	2.678.400,00	2.423.776,24	2.418.186,94	1.00 %	2.394.266,94	0.99 %	2.338.620,34	0.97 %	23.920,00
Despesas de Capital	13.700,00	3.600,00	3.596,00	1.00 %	3.596,00	1.00 %	3.596,00	1.00 %	0,00
<b>TOTAL (XI) = (IV + V + VI + VII + VIII + IX + X)</b>	<b>3.875.540,00</b>	<b>4.061.653,15</b>	<b>4.020.377,05</b>	<b>0.99 %</b>	<b>3.986.057,05</b>	<b>0.99 %</b>	<b>3.929.290,45</b>	<b>0.97 %</b>	<b>34.320,00</b>



PREFEITURA MUN. DE GENERAL MAYNARD  
 PRACA DA MATRIZ, 00, CENTRO  
 CEP: 49.750-000  
 CNPJ: 13.108.899/0001-02

**RELATÓRIO RESUMIDO DA EXECUÇÃO ORÇAMENTÁRIA - CONSOLIDADO**  
**DEMONSTRATIVO DAS RECEITAS E DESPESAS COM AÇÕES E SERVIÇOS PÚBLICOS DE SAÚDE**  
**ORÇAMENTO FISCAL E DA SEGURIDADE SOCIAL**  
**6º BIMESTRE DE 2022**

RREO – ANEXO XII (LC 141/2012, art. 35)

APURAÇÃO DO CUMPRIMENTO DO LIMITE MÍNIMO PARA APLICAÇÃO EM ASPS	DESPESAS EMPENHADAS (d)	DESPESAS LIQUIDADAS (e)	DESPESAS PAGAS (f)
Total das Despesas com ASPS (XII) = (XI)	4.020.377,05	3.986.057,05	3.929.290,45
(-) Restos a Pagar Não Processados Inscritos Indevidamente no Exercício sem Disponibilidade Financeira (XIII)			
(-) Despesas Custeadas com Recursos Vinculados à Parcela do Percentual Mínimo que não foi Aplicada em ASPS em Exercícios Anteriores (XIV)			
(-) Despesas Custeadas com Disponibilidade de Caixa Vinculada aos Restos a Pagar Cancelados (XV)			
<b>(=) VALOR APLICADO EM ASPS (XVI) = (XII - XIII - XIV - XV)</b>	<b>4.020.377,05</b>	<b>3.986.057,05</b>	<b>3.929.290,45</b>
Despesa Mínima a ser Aplicada em ASPS (XVII) = (III) x 15% (LC 141/2012)			2.948.666,25
Despesa Mínima a ser Aplicada em ASPS (XVII) = (III) x % (Lei Orgânica Municipal)			
Diferença entre o Valor Aplicado e a Despesa Mínima a ser Aplicada (XVIII) = (XVI (d ou e) - XVII)			1.071.710,80
Limite não Cumprido (XIX) = (XVIII) (Quando valor for inferior a zero)			
<b>PERCENTUAL DA RECEITA DE IMPOSTOS E TRANSFERÊNCIAS CONSTITUCIONAIS E LEGAIS APLICADO EM ASPS (XVI / III)*100 (mínimo de 15% conforme LC nº 141/2012 ou % da Lei Orgânica Municipal)</b>	<b>20,47</b>	<b>20,30</b>	<b>20,01</b>

CONTROLE DO VALOR REFERENTE AO PERCENTUAL MÍNIMO NÃO CUMPRIDO EM EXERCÍCIOS ANTERIORES PARA FINS DE APLICAÇÃO DOS RECURSOS VINCULADOS CONFORME ARTIGOS 25 E 26 DA LC 141/2012	LIMITE NÃO CUMPRIDO				SALDO FINAL (NÃO APLICADO) (k)
	SALDO INICIAL (NO EXERCÍCIO ATUAL) (g)	DESPESAS CUSTEADAS NO EXERCÍCIO DE REFERÊNCIA			
		EMPENHADAS (h)	LIQUIDADAS (i)	PAGAS (j)	
Diferença de limite não cumprido em 2022 (saldo inicial = XIXd)					
Diferença de limite não cumprido em 2021 (saldo inicial igual ao saldo final do demonstrativo do exercício anterior)					
Diferença de limite não cumprido em Exercícios Anteriores (saldo inicial igual ao saldo final do demonstrativo do exercício anterior)					
<b>TOTAL DA DIFERENÇA DE LIMITE NÃO CUMPRIDO EM EXERCÍCIOS ANTERIORES (XX)</b>					

**EXECUÇÃO DE RESTOS A PAGAR**



PREFEITURA MUN. DE GENERAL MAYNARD  
 PRACA DA MATRIZ, 00, CENTRO  
 CEP: 49.750-000  
 CNPJ: 13.108.899/0001-02

**RELATÓRIO RESUMIDO DA EXECUÇÃO ORÇAMENTÁRIA - CONSOLIDADO**  
**DEMONSTRATIVO DAS RECEITAS E DESPESAS COM AÇÕES E SERVIÇOS PÚBLICOS DE SAÚDE**  
**ORÇAMENTO FISCAL E DA SEGURIDADE SOCIAL**  
**6º BIMESTRE DE 2022**

RREO – ANEXO XII (LC 141/2012, art. 35)

EXERCÍCIO DO EMPENHO	VALOR MÍNIMO PARA APLICAÇÃO EM ASPs (l)	VALOR APLICADO EM ASPs NO EXERCÍCIO (m)	VALOR INSCRITO EM RP CONSIDERADO NO LIMITE2 (n)	VALOR APLICADO ALÉM DO LIMITE MÍNIMO (o) = (m - l)	TOTAL INSCRITO EM RP NO EXERCÍCIO	TOTAL DE RP PAGOS2	TOTAL DE RP A PAGAR	TOTAL DE RP CANCELADOS (p)	TOTAL DA COMPENSAÇÃO DE RP CANCELADOS (q)	SALDO DO VALOR APLICADO ALÉM DO LIMITE MÍNIMO APÓS CANCELAMENTOS E COMPENSAÇÕES (r) = (o + q - p)3
Empenhos de 2022										
Empenhos de 2021										
Empenhos de 2020										
Empenhos de 2019										
Empenhos de 2018 e anteriores										
<b>TOTAL DOS RESTOS A PAGAR CANCELADOS OU PRESCRITOS ATÉ O FINAL DO EXERCÍCIO ATUAL QUE AFETARAM O CUMPRIMENTO DO LIMITE (XXI)</b>										
<b>TOTAL DOS RESTOS A PAGAR CANCELADOS OU PRESCRITOS ATÉ O FINAL DO EXERCÍCIO ANTERIOR QUE AFETARAM O CUMPRIMENTO DO LIMITE (XXII)</b>										
<b>TOTAL DOS RESTOS A PAGAR CANCELADOS OU PRESCRITOS NO EXERCÍCIO ATUAL QUE AFETARAM O CUMPRIMENTO DO LIMITE (XXIII) = (XXI - XXII)</b>										
<b>CONTROLE DE RESTOS A PAGAR CANCELADOS OU PRESCRITOS CONSIDERADOS PARA FINS DE APLICAÇÃO DA DISPONIBILIDADE DE CAIXA CONFORME ARTIGO 24§ 1º e 2º DA LC 141/2012</b>						<b>RESTOS A PAGAR CANCELADOS OU PRESCRITOS</b>				<b>SALDO FINAL (NÃO APLICADO) (x) = (s - t)</b>
						<b>SALDO INICIAL (s)</b>	<b>DESPESAS CUSTEADAS NO EXERCÍCIO DE REFERÊNCIA</b>			
	<b>EMPENHADAS (t)</b>	<b>LIQUIDADAS (u)</b>	<b>PAGAS (v)</b>							
Restos a pagar cancelados ou prescritos em 2022 a serem compensados (XXIV)										
Restos a pagar cancelados ou prescritos em 2021 a serem compensados (XXV)										
Restos a pagar cancelados ou prescritos em exercícios anteriores a serem compensados (XXVI)										
<b>TOTAL DE RESTOS A PAGAR CANCELADOS OU PRESCRITOS A COMPENSAR (XXVII)</b>										
<b>RECEITAS ADICIONAIS PARA O FINANCIAMENTO DA SAÚDE NÃO COMPUTADAS NO CÁLCULO DO MÍNIMO</b>	<b>PREVISÃO INICIAL</b>	<b>PREVISÃO ATUALIZADA (a)</b>	<b>RECEITAS REALIZADAS</b>							
			<b>Até o Bimestre (b)</b>	<b>% (c) = (b/a)X100</b>						
RECEITAS DE TRANSFERÊNCIAS PARA A SAÚDE (XXVIII)	1.156.620,00	1.156.620,00	1.687.734,16	146,00						

FONTE: Sistema Gestor Ágape Sistemas, Unidade Responsável: PREFEITURA MUN. DE GENERAL MAYNARD





PREFEITURA MUN. DE GENERAL MAYNARD  
 PRACA DA MATRIZ, 00, CENTRO  
 CEP: 49.750-000  
 CNPJ: 13.108.899/0001-02

**RELATÓRIO RESUMIDO DA EXECUÇÃO ORÇAMENTÁRIA - CONSOLIDADO**  
**DEMONSTRATIVO DAS RECEITAS E DESPESAS COM AÇÕES E SERVIÇOS PÚBLICOS DE SAÚDE**  
**ORÇAMENTO FISCAL E DA SEGURIDADE SOCIAL**  
**6º BIMESTRE DE 2022**

RREO – ANEXO XII (LC 141/2012, art. 35)

Provenientes da União	1.156.620,00	1.156.620,00	1.687.734,16	146,00
Provenientes dos Estados	0,00	0,00	0,00	0,00
Provenientes de Outros Municípios	0,00	0,00	0,00	0,00
RECEITA DE OPERAÇÕES DE CRÉDITO INTERNAS E EXTERNAS VINCULADAS A SAÚDE (XXIX)	0,00	0,00	0,00	0,00
OUTRAS RECEITAS (XXX)	1.238.520,00	1.238.520,00	1.788.565,33	145,00
<b>TOTAL DE RECEITAS ADICIONAIS PARA FINANCIAMENTO DA SAÚDE (XXXI) = (XXVIII + XXIX + XXX)</b>	<b>2.395.140,00</b>	<b>2.395.140,00</b>	<b>3.476.299,49</b>	<b>146,00</b>

**DESPESAS COM SAÚDE NÃO COMPUTADAS NO CÁLCULO DO MÍNIMO**

DESPESAS COM SAÚDE POR SUBFUNÇÕES E CATEGORIA ECONÔMICA NÃO COMPUTADAS NO CÁLCULO DO MÍNIMO	DOTAÇÃO INICIAL	DOTAÇÃO ATUALIZADA (c)	DESPESA EMPENHADA		DESPESA LIQUIDADADA		DESPESA PAGA		INSCRITAS EM RESTOS A PAGAR NÃO PROCESSADOS
			Até o Bimestre (d)	% (d/c) x 100	Até o Bimestre (e)	% (e/c) x 100	Até o Bimestre (f)	% (f/c) x 100	
<b>ATENÇÃO BÁSICA (XXXII)</b>	2.158.160,00	2.735.626,96	2.724.508,18	1.00 %	2.714.108,18	1.00 %	2.712.812,18	1.00 %	10.400,00
Despesas Correntes	1.990.880,00	2.733.534,85	2.724.508,18	1.00 %	2.714.108,18	1.00 %	2.712.812,18	1.00 %	10.400,00
Despesas de Capital	167.280,00	2.092,11	0,00	0,00 %	0,00	0 %	0,00	0 %	0,00
<b>ASSISTÊNCIA HOSPITALAR E AMBULATORIAL (XXXIII)</b>	0,00	0,00	0,00	0 %	0,00	0 %	0,00	0 %	0,00
Despesas Correntes	0,00	0,00	0,00	0 %	0,00	0 %	0,00	0 %	0,00
Despesas de Capital	0,00	0,00	0,00	0 %	0,00	0 %	0,00	0 %	0,00
<b>SUPORTE PROFILÁTICO E TERAPÊUTICO (XXXIV)</b>	35.200,00	338.119,54	294.506,09	0,87 %	294.506,09	0,88 %	294.506,09	0,88 %	0,00
Despesas Correntes	35.200,00	330.447,16	290.669,90	0,88 %	290.669,90	0,88 %	290.669,90	0,88 %	0,00
Despesas de Capital	0,00	7.672,38	3.836,19	0,50 %	3.836,19	0,50 %	3.836,19	0,50 %	0,00
<b>VIGILÂNCIA SANITÁRIA (XXXV)</b>	73.800,00	95.267,84	95.206,94	1,00 %	95.206,94	1,00 %	95.206,94	1,00 %	0,00
Despesas Correntes	73.800,00	95.267,84	95.206,94	1,00 %	95.206,94	1,00 %	95.206,94	1,00 %	0,00
Despesas de Capital	0,00	0,00	0,00	0 %	0,00	0 %	0,00	0 %	0,00
<b>VIGILÂNCIA EPIDEMIOLÓGICA (XXXVI)</b>	236.400,00	276.060,82	275.859,11	1,00 %	275.859,11	1,00 %	275.859,11	1,00 %	0,00
Despesas Correntes	236.400,00	276.060,82	275.859,11	1,00 %	275.859,11	1,00 %	275.859,11	1,00 %	0,00

FONTE: Sistema Gestor Ágape Sistemas, Unidade Responsável: PREFEITURA MUN. DE GENERAL MAYNARD



PREFEITURA MUN. DE GENERAL MAYNARD  
 PRACA DA MATRIZ, 00, CENTRO  
 CEP: 49.750-000  
 CNPJ: 13.108.899/0001-02

**RELATÓRIO RESUMIDO DA EXECUÇÃO ORÇAMENTÁRIA - CONSOLIDADO**  
**DEMONSTRATIVO DAS RECEITAS E DESPESAS COM AÇÕES E SERVIÇOS PÚBLICOS DE SAÚDE**  
**ORÇAMENTO FISCAL E DA SEGURIDADE SOCIAL**  
**6º BIMESTRE DE 2022**

RREO – ANEXO XII (LC 141/2012, art. 35)

Despesas de Capital	0,00	0,00	0,00	0 %	0,00	0 %	0,00	0 %	0,00
<b>ALIMENTAÇÃO E NUTRIÇÃO (XXXVII)</b>	<b>0,00</b>	<b>0,00</b>	<b>0,00</b>	<b>0 %</b>	<b>0,00</b>	<b>0 %</b>	<b>0,00</b>	<b>0 %</b>	<b>0,00</b>
Despesas Correntes	0,00	0,00	0,00	0 %	0,00	0 %	0,00	0 %	0,00
Despesas de Capital	0,00	0,00	0,00	0 %	0,00	0 %	0,00	0 %	0,00
<b>OUTRAS SUBFUNÇÕES (Apoio Administrativo/Manutenção) (XXXVIII)</b>	<b>2.873.000,00</b>	<b>2.859.659,79</b>	<b>2.852.566,48</b>	<b>1.00 %</b>	<b>2.823.636,48</b>	<b>0.99 %</b>	<b>2.760.976,88</b>	<b>0.97 %</b>	<b>28.930,00</b>
Despesas Correntes	2.833.700,00	2.856.059,79	2.848.970,48	1.00 %	2.820.040,48	0.99 %	2.757.380,88	0.97 %	28.930,00
Despesas de Capital	39.300,00	3.600,00	3.596,00	1.00 %	3.596,00	1.00 %	3.596,00	1.00 %	0,00
<b>TOTAL DAS DESPESAS NÃO COMPUTADAS NO CÁLCULO DO MÍNIMO (XXXIX) = (XXXII + XXXIII + XXXIV + XXXV + XXXVI + XXXVII + XXXVIII)</b>	<b>5.376.560,00</b>	<b>6.304.734,95</b>	<b>6.242.646,80</b>	<b>1.00 %</b>	<b>6.203.316,80</b>	<b>0.99 %</b>	<b>6.139.361,20</b>	<b>0.98 %</b>	<b>39.330,00</b>

DESPESAS TOTAIS COM SAÚDE EXECUTADAS COM COM RECURSOS PRÓPRIOS E COM RECURSOS TRANSFERIDOS DE OUTROS ENTES	DOTAÇÃO INICIAL	DOTAÇÃO ATUALIZADA (c)	DESPESA EMPENHADA		DESPESA LIQUIDADADA		DESPESA PAGA		INSCRITAS EM RESTOS A PAGAR NÃO PROCESSADOS
			Até o Bimestre (d)	% (d/c) x 100	Até o Bimestre (e)	% (e/c) x 100	Até o Bimestre (f)	% (f/c) x 100	
ATENÇÃO BÁSICA (XL) = (IV + XXXII)	2.158.160,00	2.735.626,96	2.724.508,18	1.00 %	2.714.108,18	1.00 %	2.712.812,18	1.00 %	10.400,00
ASSISTÊNCIA HOSPITALAR E AMBULATORIAL (XLI) = (V + XXXIII)	0,00	0,00	0,00	0 %	0,00	0 %	0,00	0 %	0,00
SUPORTE PROFILÁTICO E TERAPÊUTICO (XLII) = (VI + XXXIV)	35.200,00	338.119,54	294.506,09	0.88 %	294.506,09	0.88 %	294.506,09	0.88 %	0,00
VIGILÂNCIA SANITÁRIA (XLIII) = (VII + XXXV)	73.800,00	95.267,84	95.206,94	1.00 %	95.206,94	1.00 %	95.206,94	1.00 %	0,00
VIGILÂNCIA EPIDEMIOLÓGICA (XLIV) = (VIII + XXXVI)	236.400,00	276.060,82	275.859,11	1.00 %	275.859,11	1.00 %	275.859,11	1.00 %	0,00
ALIMENTAÇÃO E NUTRIÇÃO (XLV) = (XIX + XXXVII)	0,00	0,00	0,00	0 %	0,00	0 %	0,00	0 %	0,00
OUTRAS SUBFUNÇÕES (Apoio Administrativo/Manutenção) (XLVI) = (X + XXXVIII)	2.873.000,00	2.859.659,79	2.852.566,48	1.00 %	2.823.636,48	0.99 %	2.760.976,88	0.97 %	28.930,00
<b>TOTAL DAS DESPESAS COM SAÚDE (XLVII) = (XI + XXXIX)</b>	<b>5.376.560,00</b>	<b>6.304.734,95</b>	<b>6.242.646,80</b>	<b>1.00 %</b>	<b>6.203.316,80</b>	<b>0.99 %</b>	<b>6.139.361,20</b>	<b>0.98 %</b>	<b>39.330,00</b>
<b>(-) Despesas executadas com recursos provenientes das transferências de recursos de outros entes1</b>									
<b>TOTAL DAS DESPESAS EXECUTADAS COM RECURSOS PRÓPRIOS (XLVIII)</b>									



PREFEITURA MUN. DE GENERAL MAYNARD  
PRACA DA MATRIZ, 00, CENTRO  
CEP: 49.750-000  
CNPJ: 13.108.899/0001-02

RELATÓRIO RESUMIDO DA EXECUÇÃO ORÇAMENTÁRIA - CONSOLIDADO  
**DEMONSTRATIVO DAS RECEITAS E DESPESAS COM AÇÕES E SERVIÇOS PÚBLICOS DE SAÚDE**  
ORÇAMENTO FISCAL E DA SEGURIDADE SOCIAL  
**6º BIMESTRE DE 2022**

RREO – ANEXO XII (LC 141/2012, art. 35)

---

170.100.555-72 - VALMIR DE JESUS SANTOS  
PREFEITO MUNICIPAL

---

116.567.785-72 - JOSÉ VALMIR DOS PASSOS CRC: 4.111/SE  
TÉCNICO CONTÁBIL



PREFEITURA MUN. DE GENERAL MAYNARD  
 PRAÇA DA MATRIZ, S/N, CENTRO  
 CEP: 49.750-000  
 CNPJ: 13.108.899/0001-02


**6º BIMESTRE DE 2022**

R\$ 1,00

IMPACTOS DAS CONTRATAÇÕES DE PPP	SALDO TOTAL EM 31 DE DEZEMBRO DO EXERCÍCIO ANTERIOR  (a)	REGISTROS EFETUADOS EM 2022	
		No bimestre	Até o bimestre  (b)
<b>TOTAL DE ATIVOS</b>			
Ativos Constituídos pela SPE			
<b>TOTAL DE PASSIVOS (I)</b>			
Obrigações decorrentes de Ativos Constituídos pela SPE			
Provisões de PPP			
Outros Passivos			
<b>ATOS POTENCIAIS PASSIVOS</b>			
Obrigações Contratuais			
Riscos Não Provisionados			
Garantias Concedidas			
Outros Passivos Contingentes			

DESPESAS DE PPP	EXERCÍCIO ANTERIOR	EXERCÍCIO CORRENTE (EC)	EC + 1	EC + 2	EC + 3	EC + 4	EC + 5	EC + 6	EC + 7	EC + 8	EC + 9
<b>Do Ente Federado (IV)</b>											
<b>Das Estatais Não-Dependentes</b>											
<b>TOTAL DAS DESPESAS</b>											
<b>RECEITA CORRENTE LÍQUIDA (RCL) (V)</b>											
<b>TOTAL DAS DESPESAS / RCL (%) (VI) = (IV)/(V)</b>											

  
 170.100.555-72 - VALMIR DE JESUS SANTOS  
 PREFEITO MUNICIPAL

  
 116.567.785/72 - JOSÉ VALMIR DOS PASSOS CRC: 4.111/SE  
 TÉCNICO CONTÁBIL

NOTA: Consolidado com a Câmara Municipal.



PREFEITURA MUN. DE GENERAL MAYNARD  
 PRACA DA MATRIZ, 00, CENTRO  
 CEP: 49.750-000  
 CNPJ: 13.108.899/0001-02

**RELATÓRIO RESUMIDO DA EXECUÇÃO ORÇAMENTÁRIA**  
**DEMONSTRATIVO SIMPLIFICADO DO RELATÓRIO RESUMIDO DA EXECUÇÃO ORÇAMENTÁRIA**  
**6º BIMESTRE DE 2022**

RREO - Anexo XIV (LRF, Art. 48)

<b>BALANÇO ORÇAMENTÁRIO</b>	<b>Até o Bimestre</b>
<b>RECEITAS</b>	
Previsão Inicial	27.000.000,00
Previsão Atualizada	33.176.000,00
Receitas Realizadas	33.846.520,53
Déficit Orçamentário	894.979,66
Saldos de Exercícios Anteriores (Utilizados para Créditos Adicionais)	
<b>DESPESAS</b>	
Dotação Inicial	27.000.000,00
Créditos Adicionais	8.228.334,72
Dotação Atualizada	35.228.334,72
Despesas Empenhadas	34.741.500,19
Despesas Liquidadas	34.641.810,65
Despesas Pagas	34.520.344,83
Superávit Orçamentário	
<b>DESPESAS POR FUNÇÃO/SUBFUNÇÃO</b>	<b>Até o Bimestre</b>
Despesas Empenhadas	34.741.500,19
Despesas Liquidadas	34.641.810,65
<b>RECEITA CORRENTE LÍQUIDA - RCL</b>	<b>Até o Bimestre</b>
Receita Corrente Líquida	33.704.851,96
Receita Corrente Líquida Ajustada para Cálculo dos Limites de Endividamento	33.178.525,96



PREFEITURA MUN. DE GENERAL MAYNARD  
 PRACA DA MATRIZ, 00, CENTRO  
 CEP: 49.750-000  
 CNPJ: 13.108.899/0001-02

**RELATÓRIO RESUMIDO DA EXECUÇÃO ORÇAMENTÁRIA**  
**DEMONSTRATIVO SIMPLIFICADO DO RELATÓRIO RESUMIDO DA EXECUÇÃO ORÇAMENTÁRIA**  
**6º BIMESTRE DE 2022**

RREO - Anexo XIV (LRF, Art. 48)

Receita Corrente Líquida Ajustada para Cálculo dos Limites da Despesa com Pessoal			
<b>RECEITAS E DESPESAS DO REGIME PRÓPRIO DE PREVIDÊNCIA DOS SERVIDORES E DO SISTEMA DE PROTEÇÃO SOCIAL DOS MILITARES</b>	<b>Até o Bimestre</b>		
Regime Próprio de Previdência dos Servidores - PLANO PREVIDENCIÁRIO			0,00
Receitas Previdenciárias Realizadas			0,00
Despesas Previdenciárias Empenhadas			0,00
Despesas Previdenciárias Liquidadas			0,00
Despesas Previdenciárias Pagas			0,00
Resultado Previdenciário			
Regime Próprio de Previdência dos Servidores - PLANO FINANCEIRO			
Receitas Previdenciárias Realizadas			
Despesas Previdenciárias Empenhadas			
Despesas Previdenciárias Liquidadas			
Despesas Previdenciárias Pagas			
Resultado Previdenciário			
Sistema de Proteção Social dos Militares - Inativos e Pensionistas			
Receitas Previdenciárias Realizadas			
Despesas Previdenciárias Empenhadas			
Despesas Previdenciárias Liquidadas			
Despesas Previdenciárias Pagas			
Resultado Previdenciário			
<b>RESULTADOS NOMINAL E PRIMÁRIO</b>	<b>META FIXADA NO ANEXO DE METAS FISCAIS DA LDO (A)</b>	<b>RESULTADO APURADO ATÉ O BIMESTRE (B)</b>	<b>% EM RELAÇÃO À META (B/A)</b>
Resultado Nominal	350.000,00	-440.310,91	
Resultado Primário	130.000,00	-777.375,42	



PREFEITURA MUN. DE GENERAL MAYNARD  
 PRACA DA MATRIZ, 00, CENTRO  
 CEP: 49.750-000  
 CNPJ: 13.108.899/0001-02

**RELATÓRIO RESUMIDO DA EXECUÇÃO ORÇAMENTÁRIA**  
**DEMONSTRATIVO SIMPLIFICADO DO RELATÓRIO RESUMIDO DA EXECUÇÃO ORÇAMENTÁRIA**  
**6º BIMESTRE DE 2022**

RREO - Anexo XIV (LRF, Art. 48)

RESTOS A PAGAR A PAGAR POR PODER E MINISTÉRIO PÚBLICO	INSCRIÇÃO	CANCELAMENTO ATÉ O BIMESTRE	PAGAMENTO ATÉ O BIMESTRE	SALDO A PAGAR
RESTOS A PAGAR PROCESSADOS	337.993,89	3.320,89	194.992,46	139.680,54
Poder Executivo	337.993,89	3.320,89	194.992,46	139.680,54
Poder Legislativo	0,00	0,00	0,00	0,00
Poder Judiciário	0,00	0,00	0,00	0,00
RESTOS A PAGAR NÃO-PROCESSADOS	640.186,15	1.100,00	351.206,22	287.879,93
Poder Executivo	635.186,15	1.100,00	346.206,22	287.879,93
Poder Legislativo	5.000,00	0,00	5.000,00	0,00
Poder Judiciário	0,00	0,00	0,00	0,00
DESPESAS COM MANUTENÇÃO E DESENVOLVIMENTO DO ENSINO	VALOR APURADO ATÉ O BIMESTRE	LIMITES CONSTITUCIONAIS ANUAIS		
		% MÍNIMO A APLICAR NO EXERCÍCIO	% APLICADO ATÉ O BIMESTRE	
Mínimo Anual de <18% / 25%> das Receitas de Impostos na Manutenção e Desenvolvimento do Ensino	6.527.348,99	25,00		31,25
Mínimo Anual de 70% do FUNDEB na Remuneração do Magistério com Educação Infantil e Ensino Fundamental	2.934.120,10	70,00		98,45
RECEITAS DE OPERAÇÕES DE CRÉDITO E DESPESAS DE CAPITAL	VALOR APURADO ATÉ O BIMESTRE	SALDO NÃO REALIZADO		
Receita de Operação de Crédito		0,00		0,00
Despesa de Capital Líquida		2.201.751,26		126.120,26
PROJEÇÃO ATUARIAL DOS REGIMES DE PREVIDÊNCIA E DO SISTEMA DE PROTEÇÃO SOCIAL DOS MILITARES	EXERCÍCIO	10º EXERCÍCIO	20º EXERCÍCIO	35º EXERCÍCIO
Plano Previdenciário				
Receitas Previdenciárias				
Despesas Previdenciárias				



PREFEITURA MUN. DE GENERAL MAYNARD  
 PRACA DA MATRIZ, 00, CENTRO  
 CEP: 49.750-000  
 CNPJ: 13.108.899/0001-02

**RELATÓRIO RESUMIDO DA EXECUÇÃO ORÇAMENTÁRIA**  
**DEMONSTRATIVO SIMPLIFICADO DO RELATÓRIO RESUMIDO DA EXECUÇÃO ORÇAMENTÁRIA**  
**6º BIMESTRE DE 2022**

RREO - Anexo XIV (LRF, Art. 48)

Resultado Previdenciário				
Plano Financeiro				
Receitas Previdenciárias				
Despesas Previdenciárias				
Resultado Previdenciário				
Pensões e Inativos Militares				
Receitas de Contribuições				
Despesas com Pensões e Inativos				
Resultado Associado às Pensões e aos Inativos Militares				
<b>RECEITA DA ALIENAÇÃO DE ATIVOS E APLICAÇÃO DOS RECURSOS</b>	<b>VALOR APURADO ATÉ O BIMESTRE</b>	<b>SALDO A REALIZAR</b>		
Receita de Capital Resultante da Alienação de Ativos	0,00	300,00		
Aplicação dos Recursos da Alienação de Ativos	0,00	0,00		
<b>DESPESAS COM AÇÕES E SERVIÇOS PÚBLICOS DE SAÚDE</b>	<b>VALOR APURADO ATÉ O BIMESTRE</b>	<b>LIMITES CONSTITUCIONAIS ANUAIS</b>		
		<b>% MÍNIMO A APLICAR NO EXERCÍCIO</b>	<b>% APLICADO ATÉ O BIMESTRE</b>	
Despesas com Ações e Serviços Públicos de Saúde executadas com recursos de impostos	4.020.377,05	15,00	20,47	
<b>DESPESAS DE CARÁTER CONTINUADO DERIVADAS DE PPP</b>	<b>VALOR APURADO NO EXERCÍCIO CORRENTE</b>			
Total das Despesas / RCL (%)				

170.100.555-72 - VALMIR DE JESUS SANTOS  
 PREFEITO MUNICIPAL

116.567.785-72 - JOSÉ VALMIR DOS PASSOS CRC: 4.111/SE  
 TÉCNICO CONTÁBIL