



PREFEITURA MUN. DE GENERAL MAYNARD
 PRACA DA MATRIZ, 00, CENTRO
 CEP: 49.750-000
 CNPJ: 13.108.899/0001-02

RELATÓRIO RESUMIDO DA EXECUÇÃO ORÇAMENTÁRIA
BALANÇO ORÇAMENTÁRIO
 ORÇAMENTO FISCAL E DA SEGURIDADE SOCIAL
4º BIMESTRE DE 2021

RREO - Anexo 1 (LRF, Art. 52, inciso I, alíneas "a" e "b" do inciso II e §1º)

RECEITAS	PREVISÃO INICIAL	PREVISÃO ATUALIZADA (A)	RECEITAS REALIZADAS				SALDO (A-C)
			No Bimestre (B)	% (B/A)	Até o Bimestre (C)	% (C/A)	
RECEITAS (EXCETO INTRA-ORÇAMENTÁRIAS) (I)	21.000.000,00	22.755.000,00	5.439.754,16	23.91 %	18.288.463,08	80.37 %	4.466.536,92
RECEITAS CORRENTES	20.380.000,00	22.135.000,00	5.439.754,16	24.58 %	18.288.463,08	82.62 %	3.846.536,92
IMPOSTOS, TAXAS E CONTRIBUIÇÕES DE MELHORIA	707.000,00	707.000,00	261.270,66	36.95 %	420.894,52	59.53 %	286.105,48
IMPOSTOS	702.000,00	702.000,00	260.852,16	37.16 %	420.476,02	59.90 %	281.523,98
TAXAS	5.000,00	5.000,00	418,50	8.37 %	418,50	8.37 %	4.581,50
RECEITA PATRIMONIAL	30.000,00	30.000,00	5.432,42	18.11 %	10.120,34	33.73 %	19.879,66
RECEITAS DE VALORES MOBILIARIOS	30.000,00	30.000,00	5.432,42	18.11 %	10.120,34	33.73 %	19.879,66
TRANSFERENCIAS CORRENTES	19.639.000,00	21.394.000,00	5.169.408,03	24.16 %	17.848.748,04	83.43 %	3.545.251,96
TRANSFERÊNCIAS DA UNIÃO E DE SUAS ENTIDADES	14.091.000,00	15.091.000,00	4.169.687,75	27.63 %	13.899.710,96	92.11 %	191.289,04
TRANSF. DOS ESTADOS E DO DISTRITO FEDERAL E DE SUAS ENTIDADES	2.738.000,00	3.493.000,00	592.429,15	16.96 %	2.217.136,15	63.47 %	1.275.863,85
TRANSF. DE OUTRAS INSTITUIÇÕES PÚBLICAS	2.810.000,00	2.810.000,00	407.291,13	14.49 %	1.731.900,93	61.63 %	1.078.099,07
OUTRAS RECEITAS CORRENTES	4.000,00	4.000,00	3.643,05	91.08 %	8.700,18	217.50 %	-4.700,18
INDENIZAÇÕES, RESTITUIÇÕES E RESSARCIMENTOS	4.000,00	4.000,00	0,00	0.00 %	0,00	0.00 %	4.000,00
DEMAIS RECEITAS CORRENTES	0,00	0,00	3.643,05	100 %	8.700,18	100 %	-8.700,18
RECEITAS DE CAPITAL	620.000,00	620.000,00	0,00	0.00 %	0,00	0.00 %	620.000,00
ALIENACAO DE BENS	0,00	0,00	0,00	0 %	0,00	0 %	0,00
ALIENACAO DE BENS MOVEIS	0,00	0,00	0,00	0 %	0,00	0 %	0,00
TRANSFERENCIAS DE CAPITAL	620.000,00	620.000,00	0,00	0.00 %	0,00	0.00 %	620.000,00
TRANSFERÊNCIAS DA UNIÃO E DE SUAS ENTIDADES	400.000,00	400.000,00	0,00	0.00 %	0,00	0.00 %	400.000,00
TRANSFERENCIA INTERGOVERNAMENTAIS	220.000,00	220.000,00	0,00	0.00 %	0,00	0.00 %	220.000,00
RECEITAS (INTRA-ORÇAMENTÁRIAS) (II)	0,00	0,00	0,00	0 %	0,00	0 %	0,00
SUBTOTAL DAS RECEITAS (III) = (I + II)	21.000.000,00	22.755.000,00	5.439.754,16	23.91 %	18.288.463,08	80.37 %	4.466.536,92



PREFEITURA MUN. DE GENERAL MAYNARD
 PRACA DA MATRIZ, 00, CENTRO
 CEP: 49.750-000
 CNPJ: 13.108.899/0001-02

RELATÓRIO RESUMIDO DA EXECUÇÃO ORÇAMENTÁRIA
BALANÇO ORÇAMENTÁRIO
 ORÇAMENTO FISCAL E DA SEGURIDADE SOCIAL
4º BIMESTRE DE 2021

RREO - Anexo 1 (LRF, Art. 52, inciso I, alíneas "a" e "b" do inciso II e §1º)

RECEITAS	PREVISÃO INICIAL	PREVISÃO ATUALIZADA (A)	RECEITAS REALIZADAS				SALDO (A-C)
			No Bimestre (B)	% (B/A)	Até o Bimestre (C)	% (C/A)	
OPERAÇÕES DE CRÉDITO / REFINANCIAMENTO (IV)	0,00	0,00	0,00	0 %	0,00	0 %	0,00
Operações de Crédito - Mercado Interno	0,00	0,00	0,00	0 %	0,00	0 %	0,00
Mobiliária	0,00	0,00	0,00	0 %	0,00	0 %	0,00
Contratual	0,00	0,00	0,00	0 %	0,00	0 %	0,00
Operações de Crédito - Mercado Externo	0,00	0,00	0,00	0 %	0,00	0 %	0,00
Mobiliária	0,00	0,00	0,00	0 %	0,00	0 %	0,00
Contratual	0,00	0,00	0,00	0 %	0,00	0 %	0,00
TOTAL DAS RECEITAS (V)=(III + IV)	21.000.000,00	22.755.000,00	5.439.754,16	23.91 %	18.288.463,08	80.37 %	4.466.536,92
DÉFICIT (VI)					0,00		
TOTAL COM DÉFICIT (VII) = (V + VI)	21.000.000,00	22.755.000,00	5.439.754,16		18.288.463,08		4.466.536,92
SALDOS DE EXERCÍCIOS ANTERIORES	0,00	0,00			0,00		
Recursos Arrecadados em Exercícios Anteriores - RPPS	0,00	0,00					
Superávit Financeiro Utilizado para Créditos Adicionais	0,00	0,00			0,00		

DESPESAS	DOTAÇÃO INICIAL (D)	DOTAÇÃO ATUALIZADA (E)	DESPESA EMPENHADA		SALDO G = (E-F)	DESPESA LIQUIDADADA		SALDO I = (E-H)	DESPESAS PAGAS ATÉ O BIMESTRE (J)
			No Bimestre	Até o Bimestre (F)		No Bimestre	Até o Bimestre (H)		
DESPESAS (EXCETO INTRA-ORÇAMENTÁRIAS) (VIII)	20.993.750,00	22.584.064,70	1.765.235,19	21.958.260,71	625.803,99	4.456.973,15	17.250.263,29	5.333.801,41	16.575.918,78
DESPESAS CORRENTES	15.858.777,00	21.155.163,70	1.546.028,56	20.644.964,81	510.198,89	4.199.480,34	16.446.363,91	4.708.799,79	15.772.019,40
PESSOAL E ENCARGOS SOCIAIS	10.138.566,00	11.424.676,79	1.085.621,31	11.163.968,63	260.708,16	2.472.549,47	9.751.375,82	1.673.300,97	9.284.038,58



PREFEITURA MUN. DE GENERAL MAYNARD
 PRACA DA MATRIZ, 00, CENTRO
 CEP: 49.750-000
 CNPJ: 13.108.899/0001-02

RELATÓRIO RESUMIDO DA EXECUÇÃO ORÇAMENTÁRIA
BALANÇO ORÇAMENTÁRIO
 ORÇAMENTO FISCAL E DA SEGURIDADE SOCIAL
4º BIMESTRE DE 2021

RREO - Anexo 1 (LRF, Art. 52, inciso I, alíneas "a" e "b" do inciso II e §1º)

DESPESAS	DOTAÇÃO INICIAL (D)	DOTAÇÃO ATUALIZADA (E)	DESPESA EMPENHADA		SALDO G = (E-F)	DESPESA LIQUIDADADA		SALDO I =(E-H)	DESPESAS PAGAS ATÉ O BIMESTRE (J)
			No Bimestre	Até o Bimestre (F)		No Bimestre	Até o Bimestre (H)		
AMORTIZAÇÃO DA DÍVIDA INTERNA	0,00	0,00	0,00	0,00	0,00	0,00	0,00	0,00	0,00
DÍVIDA MOBILIÁRIA	0,00	0,00	0,00	0,00	0,00	0,00	0,00	0,00	0,00
OUTRAS DÍVIDAS	0,00	0,00	0,00	0,00	0,00	0,00	0,00	0,00	0,00
AMORTIZAÇÃO DA DÍVIDA EXTERNA	0,00	0,00	0,00	0,00	0,00	0,00	0,00	0,00	0,00
DÍVIDA MOBILIÁRIA	0,00	0,00	0,00	0,00	0,00	0,00	0,00	0,00	0,00
OUTRAS DÍVIDAS	0,00	0,00	0,00	0,00	0,00	0,00	0,00	0,00	0,00
TOTAL DAS DESPESAS (XII) = (X + XI)	21.000.000,00	22.589.334,00	1.765.235,19	21.958.260,71	631.073,29	4.456.973,15	17.250.263,29	5.339.070,71	16.575.918,78
SUPERÁVIT (XIII)				0,00			1.038.199,79		
TOTAL COM SUPERÁVIT (XIV) = (XII + XIII)	21.000.000,00	22.589.334,00	1.765.235,19	21.958.260,71	631.073,29	4.456.973,15	18.288.463,08	5.339.070,71	16.575.918,78
RESERVA DO RPPS	0,00	0,00			0,00			0,00	

Obs: As receitas correntes estão lançadas pelo valor líquido das deduções.

Manual de Demonstrativos Fiscais - 8ª edição - pág. 142.

170.100.555-72 - VALMIR DE JESUS SANTOS
 PREFEITO MUNICIPAL

116.567.785-72 -
 JOSÉ VALMIR DOS PASSOS CRC/SE Nº 4.111
 TÉCNICO CONTÁBIL

Nota: Consolidado com o Poder Legislativo.

FONTE: Sistema Gestor Ágape Sistemas, Unidade Responsável: PREFEITURA MUN. DE GENERAL MAYNARD. Data de emissão: 28/09/2021. Hora de emissão: 16h.



PREFEITURA MUN. DE GENERAL MAYNARD
 PRACA DA MATRIZ, 00, CENTRO
 CEP: 49.750-000
 CNPJ: 13.108.899/0001-02

RELATÓRIO RESUMIDO DA EXECUÇÃO ORÇAMENTÁRIA
DEMONSTRATIVO DA EXECUÇÃO DAS DESPESAS POR FUNÇÃO E SUBFUNÇÃO
 ORÇAMENTO FISCAL E DA SEGURIDADE SOCIAL
4º BIMESTRE DE 2021

LRF , Art 52, inciso II, alinea "c" - Anexo II

Em Reais

FUNÇÃO/SUBFUNÇÃO	DOTAÇÃO INICIAL	DOTAÇÃO ATUALIZADA (A)	DESPESA EMPENHADA			SALDO (C) = (A - B)	DESPESA LIQUIDADADA			SALDO (E) = (A - D)	INSCRITAS EM RESTOS A PAGAR NÃO PROCESSADOS (F)
			No Bimestre	Até o Bimestre (B)	%		No Bimestre	Até o Bimestre (D)	%		
DESPESAS (EXCETO INTRA-ORÇAMENTÁRIAS) (I)	20.993.750,00	22.584.064,70	1.765.235,19	21.958.260,71	100,00	625.803,99	4.456.973,15	17.250.263,29	100,00	5.333.801,41	0,00
LEGISLATIVA	1.006.583,00	1.006.583,00	1.355,00	875.904,72	3,99	130.678,28	141.162,47	572.128,88	3,32	434.454,12	0,00
ACAO LEGISLATIVA	1.006.583,00	1.006.583,00	1.355,00	875.904,72	3,99	130.678,28	141.162,47	572.128,88	3,32	434.454,12	0,00
JUDICIARIA	367.500,00	495.100,00	-8.566,43	478.620,42	2,18	16.479,58	27.116,77	390.757,09	2,27	104.342,91	0,00
ACAO JUDICIARIA	367.500,00	495.100,00	-8.566,43	478.620,42	2,18	16.479,58	27.116,77	390.757,09	2,27	104.342,91	0,00
ADMINISTRACAO	3.353.000,00	6.055.789,95	855.926,28	6.011.548,71	27,38	44.241,24	1.349.886,38	5.365.832,64	31,11	689.957,31	0,00
ADMINISTRAÇÃO GERAL	2.387.000,00	4.827.192,95	705.836,29	4.795.341,41	21,84	31.851,54	1.087.527,61	4.305.654,12	24,96	521.538,83	0,00
ADMINISTRACAO FINANCEIRA	882.500,00	1.161.697,00	136.050,00	1.153.147,31	5,25	8.549,69	248.521,78	1.006.940,53	5,84	154.756,47	0,00
CONTROLE INTERNO	83.500,00	66.900,00	14.039,99	63.059,99	0,29	3.840,01	13.836,99	53.237,99	0,31	13.662,01	0,00
ASSISTENCIA SOCIAL	1.863.300,00	1.909.430,00	90.127,30	1.803.346,92	8,21	106.083,08	362.375,90	1.315.598,70	7,63	593.831,30	0,00
ADMINISTRAÇÃO GERAL	825.300,00	1.027.943,35	88.059,59	1.006.544,09	4,58	21.399,26	207.152,09	832.496,35	4,83	195.447,00	0,00
ASSISTENCIA AO IDOSO	1.000,00	1.000,00	0,00	0,00	0,00	1.000,00	0,00	0,00	0,00	1.000,00	0,00
ASSISTENCIA A CRIANCA E AO ADOLESCENTE	134.000,00	143.200,00	15.000,00	135.420,00	0,62	7.780,00	22.000,00	108.327,83	0,63	34.872,17	0,00
ASSISTENCIA COMUNITARIA	903.000,00	737.286,65	-12.932,29	661.382,83	3,01	75.903,82	133.223,81	374.774,52	2,17	362.512,13	0,00
SAUDE	4.208.760,00	5.228.384,00	265.691,16	5.106.065,13	23,25	122.318,87	983.248,96	3.966.342,49	22,99	1.262.041,51	0,00
ADMINISTRAÇÃO GERAL	59.000,00	638.340,00	242.079,72	623.434,62	2,84	14.905,38	88.800,00	406.434,62	2,36	231.905,38	0,00
FORMACAO DE RECURSOS HUMANOS	10.000,00	0,00	0,00	0,00	0,00	0,00	0,00	0,00	0,00	0,00	0,00
ATENCAO BASICA	3.942.860,00	4.244.007,88	-4.097,20	4.143.554,39	18,87	100.453,49	825.459,51	3.278.780,28	19,01	965.227,60	0,00
SUPORTE PROFILATICO E TERAPEUTICO	35.400,00	106.356,12	8.078,64	106.356,12	0,48	0,00	22.513,67	104.008,66	0,60	2.347,46	0,00
VIGILANCIA SANITARIA	66.000,00	81.820,00	1.430,00	80.790,00	0,37	1.030,00	15.340,00	46.746,60	0,27	35.073,40	0,00
VIGILANCIA EPIDEMIOLOGICA	95.500,00	157.860,00	18.200,00	151.930,00	0,69	5.930,00	31.135,78	130.372,33	0,76	27.487,67	0,00
EDUCACAO	4.535.570,00	3.586.533,87	328.296,76	3.468.685,31	15,80	117.848,56	724.037,27	2.888.965,38	16,75	697.568,49	0,00



PREFEITURA MUN. DE GENERAL MAYNARD
 PRACA DA MATRIZ, 00, CENTRO
 CEP: 49.750-000
 CNPJ: 13.108.899/0001-02

RELATÓRIO RESUMIDO DA EXECUÇÃO ORÇAMENTÁRIA
DEMONSTRATIVO DA EXECUÇÃO DAS DESPESAS POR FUNÇÃO E SUBFUNÇÃO
 ORÇAMENTO FISCAL E DA SEGURIDADE SOCIAL
4º BIMESTRE DE 2021

LRF , Art 52, inciso II, alinea "c" - Anexo II

Em Reais

FUNÇÃO/SUBFUNÇÃO	DOTAÇÃO INICIAL	DOTAÇÃO ATUALIZADA (A)	DESPESA EMPENHADA			SALDO (C) = (A - B)	DESPESA LIQUIDADADA			SALDO (E) = (A - D)	INSCRITAS EM RESTOS A PAGAR NÃO PROCESSADOS (F)
			No Bimestre	Até o Bimestre (B)	%		No Bimestre	Até o Bimestre (D)	%		
ADMINISTRAÇÃO GERAL	60.000,00	7.000,00	0,00	0,00	0,00	7.000,00	0,00	0,00	0,00	7.000,00	0,00
ENSINO FUNDAMENTAL	4.183.570,00	3.329.570,05	224.117,59	3.275.178,12	14,92	54.391,93	711.514,03	2.851.835,71	16,53	477.734,34	0,00
EDUCACAO INFANTIL	94.500,00	107.260,55	67.755,15	75.831,50	0,35	31.429,05	1.728,41	2.980,81	0,02	104.279,74	0,00
EDUCACAO DE JOVENS E ADULTOS	56.000,00	55.203,27	34.474,02	52.140,69	0,24	3.062,58	4.000,00	9.666,67	0,06	45.536,60	0,00
EDUCACAO BASICA	141.500,00	87.500,00	1.950,00	65.535,00	0,30	21.965,00	6.794,83	24.482,19	0,14	63.017,81	0,00
CULTURA	329.000,00	193.880,00	0,00	184.502,67	0,84	9.377,33	23.477,00	184.482,67	1,07	9.397,33	0,00
DIFUSAO CULTURAL	329.000,00	193.880,00	0,00	184.502,67	0,84	9.377,33	23.477,00	184.482,67	1,07	9.397,33	0,00
URBANISMO	3.209.637,00	3.711.513,88	151.481,82	3.672.833,38	16,73	38.680,50	730.604,57	2.272.565,78	13,17	1.438.948,10	0,00
INFRA-ESTRUTURA URBANA	2.946.637,00	2.006.613,88	-27.057,08	1.970.787,85	8,98	35.826,03	346.526,17	1.343.411,26	7,79	663.202,62	0,00
SERVICOS URBANOS	263.000,00	1.704.900,00	178.538,90	1.702.045,53	7,75	2.854,47	384.078,40	929.154,52	5,39	775.745,48	0,00
HABITACAO	2.000,00	2.000,00	0,00	0,00	0,00	2.000,00	0,00	0,00	0,00	2.000,00	0,00
HABITACAO RURAL	2.000,00	2.000,00	0,00	0,00	0,00	2.000,00	0,00	0,00	0,00	2.000,00	0,00
SANEAMENTO	3.000,00	3.000,00	0,00	0,00	0,00	3.000,00	0,00	0,00	0,00	3.000,00	0,00
SANEAMENTO BASICO URBANO	3.000,00	3.000,00	0,00	0,00	0,00	3.000,00	0,00	0,00	0,00	3.000,00	0,00
GESTAO AMBIENTAL	41.500,00	23.200,00	22.557,40	22.557,40	0,10	642,60	22.557,40	22.557,40	0,13	642,60	0,00
PRESERVACAO E CONSERVACAO AMBIENTAL	40.000,00	22.700,00	22.557,40	22.557,40	0,10	142,60	22.557,40	22.557,40	0,13	142,60	0,00
RECURSOS HIDRICOS	1.500,00	500,00	0,00	0,00	0,00	500,00	0,00	0,00	0,00	500,00	0,00
AGRICULTURA	167.000,00	199.050,00	21.800,00	185.642,30	0,85	13.407,70	58.700,53	154.620,03	0,90	44.429,97	0,00
ADMINISTRAÇÃO GERAL	134.000,00	193.850,00	21.800,00	185.642,30	0,85	8.207,70	58.700,53	154.620,03	0,90	39.229,97	0,00
FORMACAO DE RECURSOS HUMANOS	3.000,00	0,00	0,00	0,00	0,00	0,00	0,00	0,00	0,00	0,00	0,00
ABASTECIMENTO	27.000,00	4.200,00	0,00	0,00	0,00	4.200,00	0,00	0,00	0,00	4.200,00	0,00
PROMOCAO DA PRODUCAO AGROPECUARIA	3.000,00	1.000,00	0,00	0,00	0,00	1.000,00	0,00	0,00	0,00	1.000,00	0,00



PREFEITURA MUN. DE GENERAL MAYNARD
 PRACA DA MATRIZ, 00, CENTRO
 CEP: 49.750-000
 CNPJ: 13.108.899/0001-02

RELATÓRIO RESUMIDO DA EXECUÇÃO ORÇAMENTÁRIA
DEMONSTRATIVO DA EXECUÇÃO DAS DESPESAS POR FUNÇÃO E SUBFUNÇÃO
 ORÇAMENTO FISCAL E DA SEGURIDADE SOCIAL
4º BIMESTRE DE 2021

LRF , Art 52, inciso II, alinea "c" - Anexo II

Em Reais

FUNÇÃO/SUBFUNÇÃO	DOTAÇÃO INICIAL	DOTAÇÃO ATUALIZADA (A)	DESPESA EMPENHADA			SALDO (C) = (A - B)	DESPESA LIQUIDADADA			SALDO (E) = (A - D)	INSCRITAS EM RESTOS A PAGAR NÃO PROCESSADOS (F)
			No Bimestre	Até o Bimestre (B)	%		No Bimestre	Até o Bimestre (D)	%		
ENERGIA	2.000,00	2.000,00	0,00	0,00	0,00	2.000,00	0,00	0,00	0,00	2.000,00	0,00
ENERGIA ELETRICA	2.000,00	2.000,00	0,00	0,00	0,00	2.000,00	0,00	0,00	0,00	2.000,00	0,00
DESPORTO E LAZER	1.803.000,00	167.600,00	36.565,90	148.553,75	0,68	19.046,25	33.805,90	116.412,23	0,67	51.187,77	0,00
DESPORTO COMUNITARIO	1.645.000,00	140.000,00	13.420,00	124.810,95	0,57	15.189,05	16.860,00	98.869,43	0,57	41.130,57	0,00
LAZER	158.000,00	27.600,00	23.145,90	23.742,80	0,11	3.857,20	16.945,90	17.542,80	0,10	10.057,20	0,00
RESERVA DE CONTINGENCIA	101.900,00	0,00	0,00	0,00	0,00	0,00	0,00	0,00	0,00	0,00	0,00
RESERVA DE CONTINGENCIA	101.900,00	0,00	0,00	0,00	0,00	0,00	0,00	0,00	0,00	0,00	0,00
DESPESAS (INTRA-ORÇAMENTÁRIAS) (II)	6.250,00	5.269,30	0,00	0,00	0	5.269,30	0,00	0,00	0	5.269,30	0,00
JUDICIARIA	500,00	500,00	0,00	0,00	0	500,00	0,00	0,00	0	500,00	0,00
ACAO JUDICIARIA	500,00	500,00	0,00	0,00	0	500,00	0,00	0,00	0	500,00	0,00
ADMINISTRACAO	1.500,00	1.500,00	0,00	0,00	0	1.500,00	0,00	0,00	0	1.500,00	0,00
ADMINISTRAÇÃO GERAL	500,00	500,00	0,00	0,00	0	500,00	0,00	0,00	0	500,00	0,00
ADMINISTRACAO FINANCEIRA	500,00	500,00	0,00	0,00	0	500,00	0,00	0,00	0	500,00	0,00
CONTROLE INTERNO	500,00	500,00	0,00	0,00	0	500,00	0,00	0,00	0	500,00	0,00
ASSISTENCIA SOCIAL	2.000,00	2.000,00	0,00	0,00	0	2.000,00	0,00	0,00	0	2.000,00	0,00
ADMINISTRAÇÃO GERAL	2.000,00	2.000,00	0,00	0,00	0	2.000,00	0,00	0,00	0	2.000,00	0,00
EDUCACAO	250,00	250,00	0,00	0,00	0	250,00	0,00	0,00	0	250,00	0,00
ENSINO FUNDAMENTAL	250,00	250,00	0,00	0,00	0	250,00	0,00	0,00	0	250,00	0,00
URBANISMO	500,00	500,00	0,00	0,00	0	500,00	0,00	0,00	0	500,00	0,00
INFRA-ESTRUTURA URBANA	500,00	500,00	0,00	0,00	0	500,00	0,00	0,00	0	500,00	0,00
AGRICULTURA	1.000,00	19,30	0,00	0,00	0	19,30	0,00	0,00	0	19,30	0,00
ADMINISTRAÇÃO GERAL	1.000,00	19,30	0,00	0,00	0	19,30	0,00	0,00	0	19,30	0,00



PREFEITURA MUN. DE GENERAL MAYNARD
 PRACA DA MATRIZ, 00, CENTRO
 CEP: 49.750-000
 CNPJ: 13.108.899/0001-02

RELATÓRIO RESUMIDO DA EXECUÇÃO ORÇAMENTÁRIA
DEMONSTRATIVO DA EXECUÇÃO DAS DESPESAS POR FUNÇÃO E SUBFUNÇÃO
 ORÇAMENTO FISCAL E DA SEGURIDADE SOCIAL
4º BIMESTRE DE 2021

LRF , Art 52, inciso II, alinea "c" - Anexo II

Em Reais

FUNÇÃO/SUBFUNÇÃO	DOTAÇÃO INICIAL	DOTAÇÃO ATUALIZADA (A)	DESPESA EMPENHADA			SALDO (C) = (A - B)	DESPESA LIQUIDADADA			SALDO (E) = (A - D)	INSCRITAS EM RESTOS A PAGAR NÃO PROCESSADOS (F)
			No Bimestre	Até o Bimestre (B)	%		No Bimestre	Até o Bimestre (D)	%		
DESPORTO E LAZER	500,00	500,00	0,00	0,00	0	500,00	0,00	0,00	0	500,00	0,00
DESPORTO COMUNITARIO	500,00	500,00	0,00	0,00	0	500,00	0,00	0,00	0	500,00	0,00
TOTAL (III) = (I + II)	21.000.000,00	22.589.334,00	1.765.235,19	21.958.260,71	100,00	631.073,29	4.456.973,15	17.250.263,29	100,00	5.339.070,71	0,00

170.100.555-72 - VALMIR DE JESUS SANTOS
 PREFEITO MUNICIPAL

116.567.785-72 - JOSÉ VALMIR DOS PASSOS CRC/SE Nº 4.111
 TÉCNICO CONTÁBIL

Nota: Consolidado com o Poder Legislativo.

FONTE: Sistema Gestor Ágape Sistemas, Unidade Responsável: PREFEITURA MUN. DE GENERAL MAYNARD. Data de emissão: 28/09/2021. Hora de emissão: 16h.



PREFEITURA MUN. DE GENERAL MAYNARD
PRACA DA MATRIZ, 00, CENTRO
CEP: 49.750-000
CNPJ: 13.108.899/0001-02

RELATÓRIO RESUMIDO DA EXECUÇÃO ORÇAMENTÁRIA - CONSOLIDADO
DEMONSTRATIVO DA RECEITA CORRENTE LÍQUIDA
4º BIMESTRE DE 2021

RREO - Anexo III (LRF, Art. 53, inciso I)

Em Reais

ESPECIFICAÇÃO	SET/2020	OUT/2020	NOV/2020	DEZ/2020	JAN/2021	FEV/2021	MAR/2021	ABR/2021	MAI/2021	JUN/2021	JUL/2021	AGO/2021	TOTAL (ÚLTIMOS 12 MESES)	PREVISÃO P/O EXERCÍCIO
RECEITAS CORRENTES (I)	1.887.125,36	2.177.985,21	2.103.577,06	2.886.125,88	2.115.840,62	2.514.384,65	2.413.347,01	2.347.434,07	2.556.212,63	2.420.383,72	2.863.575,67	3.053.112,59	29.339.104,47	24.561.000,00
Receita Tributária	12.521,61	150.230,12	14.736,90	240.325,88	13.420,90	79.635,81	17.834,43	10.116,53	17.896,60	20.719,59	186.540,63	74.730,03	838.709,03	707.000,00
IPTU	0,00	0,00	0,00	120,00	20,00	0,00	0,00	0,00	0,00	0,00	0,00	0,00	140,00	1.000,00
ISS	4.922,13	10.082,30	4.736,90	29.489,77	10.620,50	9.533,85	15.860,45	8.142,47	15.921,53	18.857,62	19.553,89	26.502,70	174.224,11	200.000,00
ITBI	0,00	0,00	0,00	0,00	1.000,00	0,00	0,00	0,00	0,00	0,00	1.795,63	0,00	2.795,63	1.000,00
IRRF	7.599,48	140.147,82	10.000,00	210.716,11	1.780,40	70.101,96	1.973,98	1.974,06	1.975,07	1.861,97	165.023,71	47.976,23	661.130,79	500.000,00
Outras Receitas Tributárias	0,00	0,00	0,00	0,00	0,00	0,00	0,00	0,00	0,00	0,00	167,40	251,10	418,50	5.000,00
Receita de Contribuições	0,00	0,00	0,00	0,00	0,00	0,00	0,00	0,00	0,00	0,00	0,00	0,00	0,00	0,00
Receita Patrimonial	272,96	276,87	218,07	240,66	215,06	228,83	504,13	668,36	1.266,50	1.805,04	2.324,02	3.108,40	11.128,90	30.000,00
Receita Agropecuária	0,00	0,00	0,00	0,00	0,00	0,00	0,00	0,00	0,00	0,00	0,00	0,00	0,00	0,00
Receita Industrial	0,00	0,00	0,00	0,00	0,00	0,00	0,00	0,00	0,00	0,00	0,00	0,00	0,00	0,00
Receita de Serviços	0,00	0,00	0,00	0,00	0,00	0,00	0,00	0,00	0,00	0,00	0,00	0,00	0,00	0,00
Transferências Correntes	1.874.196,88	2.027.398,63	2.088.585,20	2.642.622,75	2.101.518,83	2.431.509,45	2.394.400,10	2.336.452,15	2.536.586,30	2.397.766,96	2.674.650,34	2.971.691,79	28.477.379,38	23.820.000,00
Cota-Parte do FPM	462.086,78	621.782,29	824.125,32	1.228.834,50	893.780,66	1.171.519,81	785.245,13	820.914,28	986.625,92	853.278,22	1.165.903,47	932.177,03	10.746.273,41	10.770.000,00
Cota-Parte do ICMS	288.753,75	277.574,75	250.405,31	379.200,73	294.843,25	296.785,25	350.580,07	282.277,04	290.217,89	370.246,74	306.605,32	389.844,62	3.777.334,72	3.755.000,00
Cota-Parte do IPVA	7.218,74	4.190,60	4.793,58	3.546,87	8.483,11	6.869,73	12.601,82	13.685,21	6.620,09	5.888,15	6.859,04	4.647,65	85.404,59	100.000,00
Cota-Parte do ITR	98,87	207,15	62,56	1.226,56	0,00	7,14	0,00	0,00	0,00	36,10	195,28	6,31	1.839,97	10.000,00
Transferência da LC 87/1996	0,00	0,00	0,00	269,78	0,00	0,00	0,00	0,00	0,00	0,00	0,00	0,00	269,78	10.000,00
Transferência da LC 61/1989	113,42	139,60	148,32	165,78	136,22	126,49	126,49	131,36	126,49	116,76	136,22	116,76	1.583,91	10.000,00
Transferência do FUNDEB	160.074,17	182.118,68	204.155,36	246.501,42	218.704,40	261.797,03	223.544,77	201.513,92	196.901,43	222.148,25	189.089,52	218.201,61	2.553.390,77	2.810.000,00
Outras Transferências	955.851,15	941.385,56	804.894,75	782.877,11	685.571,19	694.404,00	1.022.301,82	1.017.930,34	1.027.454,27	946.052,74	1.005.861,49	1.426.697,81	11.311.282,23	6.355.000,00
Demais Receitas Correntes	133,91	79,59	36,89	2.936,59	685,83	3.010,56	608,35	197,03	463,23	92,13	60,68	3.582,37	11.887,16	4.000,00
DEDUÇÕES (II)	-151.654,24	-180.778,83	-215.906,98	-249.580,07	-239.448,63	-295.061,63	-229.710,64	-223.401,53	-256.718,03	-245.913,11	-211.575,66	-265.358,44	-2.765.107,79	-2.426.000,00
Contrib. Servidor Plano de Previdência	0,00	0,00	0,00	0,00	0,00	0,00	0,00	0,00	0,00	0,00	0,00	0,00	0,00	0,00
Compensação Financeira entre Regimes	0,00	0,00	0,00	0,00	0,00	0,00	0,00	0,00	0,00	0,00	0,00	0,00	0,00	0,00
Deduções para o FUNDEB	-151.654,24	-180.778,83	-215.906,98	-249.580,07	-239.448,63	-295.061,63	-229.710,64	-223.401,53	-256.718,03	-245.913,11	-211.575,66	-265.358,44	-2.765.107,79	-2.426.000,00
RECEITA CORRENTE LÍQUIDA (III) = (I - II)	1.735.471,12	1.997.206,38	1.887.670,08	2.636.545,81	1.876.391,99	2.219.323,02	2.183.636,37	2.124.032,54	2.270.854,39	2.174.470,61	2.652.000,01	2.787.754,15	26.545.356,47	22.135.000,00

(-) Transferências obrigatórias da União relativas às emendas individuais (art. 166-A, § 1º, da CF) (IV)			151.700,00									490.510,00	642.210,00	
RECEITA CORRENTE LÍQUIDA AJUSTADA PARA PARA CÁLCULO DOS LIMITES DE ENDIVIDAMENTO (V) = (III - IV)	1.735.471,12	1.997.206,38	1.735.970,08	2.636.545,81	1.876.391,99	2.219.323,02	2.183.636,37	2.124.032,54	2.270.854,39	2.174.470,61	2.652.000,01	2.297.244,15	25.903.146,47	20.380.000,00
(-) Transferências obrigatórias da União relativas às emendas de bancada (art. 166, § 16, da CF) (VI)														
RECEITA CORRENTE LÍQUIDA AJUSTADA PARA CÁLCULO DOS LIMITES DA DESPESA COM PESSOAL (VII) = (V - VI)	1.735.471,12	1.997.206,38	1.735.970,08	2.636.545,81	1.876.391,99	2.219.323,02	2.183.636,37	2.124.032,54	2.270.854,39	2.174.470,61	2.652.000,01	2.297.244,15	25.903.146,47	20.380.000,00

Nota: Consolidado com o Poder Legislativo.

FONTE: Sistema Gestor Ágape Sistemas, Unidade Responsável: PREFEITURA MUN. DE GENERAL MAYNARD. Data de emissão:28/09/2021. Hora de emissão: 16h.



170.100.555-72 - VALMIR DE JESUS SANTOS
PREFEITO MUNICIPAL



116.567.785-72 - JOSÉ VALMIR DOS PASSOS CRC/SE Nº 4.111
TÉCNICO CONTÁBIL



PREFEITURA MUN. DE GENERAL MAYNARD
 PRACA DA MATRIZ, 00, CENTRO
 CEP: 49.750-000
 CNPJ: 13.108.899/0001-02

RELATÓRIO RESUMIDO DA EXECUÇÃO ORÇAMENTÁRIA - CONSOLIDADO
 DEMONSTRATIVO DAS RECEITAS E DESPESAS PREVIDENCIÁRIAS DO REGIME PRÓPRIO DE PREVIDÊNCIA DOS SERVIDORES
 ORÇAMENTO FISCAL E DA SEGURIDADE SOCIAL
 4º BIMESTRE DE 2021

RREO - Anexo 4 (LRF, Art. 53, inciso II)

Em Reais

Outros Benefícios Previdenciários									
Outras Despesas Previdenciárias	0,00	0,00	0,00	0,00	0,00	0,00	0,00	0,00	0,00
TOTAL DAS DESPESAS PREVIDENCIÁRIAS RPPS (VII) = (V + VI)	0,00	0,00	0,00	0,00	0,00	0,00	0,00	0,00	0,00
RESULTADO PREVIDENCIÁRIO (VIII) = (IV - VII)2	0,00	0,00	0,00	0,00	0,00	0,00	0,00		

RECURSOS RPPS ARRECADADOS EM	PREVISÃO ORÇAMENTÁRIA
VALOR	

RESERVA ORÇAMENTÁRIA DO RPPS	PREVISÃO ORÇAMENTÁRIA
VALOR	

APORTES DE RECURSOS PARA O PLANO PREVIDENCIÁRIO DO RPPS	APORTES REALIZADOS
Plano de Amortização - Contribuição Patronal Suplementar	
Plano de Amortização - Aporte Periódico de Valores Predefinidos	
Outros Aportes para o RPPS	
Recursos para Cobertura de Déficit Financeiro	

BENS E DIREITOS DO RPPS	PERÍODO DE REFERÊNCIA	
	No Exercício	Em Exercício Anterior
Caixa e Equivalentes de Caixa	0,00	0,00
Investimentos e Aplicações		
Outros Bens e Direitos	0,00	0,00

Nota: Consolidado com o Poder Legislativo.

FONTE: Sistema Gestor Ágape Sistemas, Unidade Responsável: PREFEITURA MUN. DE GENERAL MAYNARD. Data de emissão:28/09/2021. Hora de emissão: 16h.

170.100.555-72 - VALMIR DE JESUS SANTOS
 PREFEITO MUNICIPAL

116.567.785-72 JOSÉ VALMIR DOS PASSOS CRC/SE Nº 4.111
 TÉCNICO CONTÁBIL



PREFEITURA MUN. DE GENERAL MAYNARD
 PRACA DA MATRIZ, 00, CENTRO
 CEP: 49.750-000
 CNPJ: 13.108.899/0001-02

RELATÓRIO RESUMIDO DA EXECUÇÃO ORÇAMENTÁRIA
DEMONSTRATIVO DOS RESULTADOS PRIMÁRIO E NOMINAL
4º BIMESTRE DE 2021

RREO – ANEXO VI (LRF, art.53, § 1º, inciso I)

RECEITAS PRIMÁRIAS	PREVISÃO ATUALIZADA	Até o Bimestre	
		RECEITAS REALIZADAS	
RECEITAS CORRENTES (I)	22.135.000,00		18.288.463,08
Impostos, Taxas e Contribuições de Melhoria	707.000,00		420.894,52
IPTU	1.000,00		20,00
ISS	200.000,00		124.993,01
ITBI	1.000,00		2.795,63
IRRF	500.000,00		292.667,38
Outros Impostos, Taxas e Contribuições de Melhoria	5.000,00		418,50
Contribuições	0,00		0,00
Receita Patrimonial	30.000,00		10.120,34
Aplicações Financeiras (II)	30.000,00		10.120,34
Outras Receitas Patrimoniais	0,00		0,00
Transferências Correntes	21.394.000,00		17.848.748,04
Cota-Parte do FPM	8.970.000,00		6.171.919,95
Cota-Parte do ICMS	3.155.000,00		2.065.120,29
Cota-Parte do IPVA	80.000,00		52.523,86
Cota-Parte do ITR	8.000,00		195,88
Transferências da LC 87/1996	8.000,00		0,00
Transferências da LC 61/1989	8.000,00		813,47
Transferências do FUNDEB	2.810.000,00		1.731.900,93
Outras Transferências Correntes	6.355.000,00		7.826.273,66
Demais Receitas Correntes	4.000,00		8.700,18
Outras Receitas Financeiras (III)	0,00		0,00
Receitas Correntes Restantes	4.000,00		8.700,18
RECEITAS PRIMÁRIAS CORRENTES (IV) = (I - II - III)	22.105.000,00		18.278.342,74



PREFEITURA MUN. DE GENERAL MAYNARD
 PRACA DA MATRIZ, 00, CENTRO
 CEP: 49.750-000
 CNPJ: 13.108.899/0001-02

**RELATÓRIO RESUMIDO DA EXECUÇÃO ORÇAMENTÁRIA
 DEMONSTRATIVO DOS RESULTADOS PRIMÁRIO E NOMINAL
 4º BIMESTRE DE 2021**

RREO – ANEXO VI (LRF, art.53, § 1º, inciso I)

RECEITAS DE CAPITAL (V)	620.000,00	0,00
Operações de Crédito (VI)	0,00	0,00
Amortização de Empréstimos (VII)	0,00	0,00
Alienação de Bens	0,00	0,00
Receitas de Alienação de Investimentos Temporários (VIII)	0,00	0,00
Receitas de Alienação de Investimentos Permanentes (IX)	0,00	0,00
Outras Alienações de Bens	0,00	0,00
Transferências de Capital	620.000,00	0,00
Convênios	470.000,00	0,00
Outras Transferências de Capital	150.000,00	0,00
Outras Receitas de Capital	0,00	0,00
Outras Receitas de Capital Não Primárias (X)	0,00	0,00
Outras Receitas de Capital Primárias	0,00	0,00
RECEITAS PRIMÁRIAS DE CAPITAL (XI) = (V - VI - VII - VIII - IX - X)	620.000,00	0,00
RECEITA PRIMÁRIA TOTAL (XII) = (IV + XI)	22.725.000,00	18.278.342,74

DESPESAS	Até o Bimestre						
	DOTAÇÃO ATUALIZADA	DESPESAS EMPENHADAS	DESPESAS LIQUIDADAS	DESPESAS PAGAS (a)	RESTOS A PAGAR PROCESSADOS PAGOS (b)	RESTOS A PAGAR NÃO PROCESSADOS	
						LIQUIDADOS	PAGOS
DESPESAS CORRENTES (XIII)	21.160.433,00	20.644.964,81	16.446.363,91	15.772.019,40	148.438,87	0,00	0,00
Pessoal e Encargos Sociais	11.424.676,79	11.163.968,63	9.751.375,82	9.284.038,58	123.442,75	0,00	0,00
Juros e Encargos da Dívida (XIV)	500,00	250,00	250,00	250,00	0,00	0,00	0,00
Outras Despesas Correntes	9.735.256,21	9.480.746,18	6.694.738,09	6.487.730,82	24.996,12	0,00	0,00
DESPESAS PRIMÁRIAS CORRENTES (XV) = (XIII - XIV)	21.159.933,00	20.644.714,81	16.446.113,91	15.771.769,40	148.438,87	0,00	0,00
DESPESAS DE CAPITAL (XVI)	1.428.901,00	1.313.295,90	803.899,38	803.899,38	0,00	0,00	0,00
Investimentos	1.003.901,00	894.093,51	391.503,29	391.503,29	0,00	0,00	0,00



PREFEITURA MUN. DE GENERAL MAYNARD
 PRACA DA MATRIZ, 00, CENTRO
 CEP: 49.750-000
 CNPJ: 13.108.899/0001-02

**RELATÓRIO RESUMIDO DA EXECUÇÃO ORÇAMENTÁRIA
 DEMONSTRATIVO DOS RESULTADOS PRIMÁRIO E NOMINAL
 4º BIMESTRE DE 2021**

RREO – ANEXO VI (LRF, art.53, § 1º, inciso I)

Inversões Financeiras	4.000,00	0,00	0,00	0,00	0,00	0,00	0,00	
Concessão de Empréstimos e Financiamentos (XVII)	0,00	0,00	0,00	0,00	0,00	0,00	0,00	
Aquisição de Título de Capital já Integralizado (XVIII)	0,00	0,00	0,00	0,00	0,00	0,00	0,00	
Aquisição de Título de Crédito (XIX)	0,00	0,00	0,00	0,00	0,00	0,00	0,00	
Demais Inversões Financeiras	4.000,00	0,00	0,00	0,00	0,00	0,00	0,00	
Amortização da Dívida (XX)	421.000,00	419.202,39	412.396,09	412.396,09	0,00	0,00	0,00	
DESPESAS PRIMÁRIAS DE CAPITAL (XXI) = (XVI - XVII - XVIII - XIX - XX)	1.007.901,00	894.093,51	391.503,29	391.503,29	0,00	0,00	0,00	
RESERVA DE CONTINGÊNCIA (XXII)	0,00	0,00	0,00	0,00	0,00	0,00	0,00	
DESPESA PRIMÁRIA TOTAL (XXIII) = (XV + XXI + XXII)	22.167.834,00	21.538.808,32	16.837.617,20	16.163.272,69	148.438,87	0,00	0,00	
RESULTADO PRIMÁRIO - Acima da Linha (XXIV) = [XIIa - (XXIIIa + XXIIIb + XXIIIc)]							1.966.631,18	
META FISCAL PARA O RESULTADO PRIMÁRIO				VALOR CORRENTE				
Meta fixada no Anexo de Metas Fiscais da LDO para o exercício de referência							152.000,00	
JUROS NOMINAIS				Até o Bimestre				
				VALOR INCORRIDO				
Juros, Encargos e Variações Monetárias Ativos (XXV)							10.120,34	
Juros, Encargos e Variações Monetárias Passivos (XXVI)							250,00	
RESULTADO NOMINAL - Acima da Linha (XXVII) = XXIV + (XXV - XXVI)							1.976.501,52	
META FISCAL PARA O RESULTADO NOMINAL				VALOR CORRENTE				
Meta fixada no Anexo de Metas Fiscais da LDO para o exercício de referência							1.600.000,00	



PREFEITURA MUN. DE GENERAL MAYNARD
 PRACA DA MATRIZ, 00, CENTRO
 CEP: 49.750-000
 CNPJ: 13.108.899/0001-02

RELATÓRIO RESUMIDO DA EXECUÇÃO ORÇAMENTÁRIA
DEMONSTRATIVO DOS RESULTADOS PRIMÁRIO E NOMINAL
4º BIMESTRE DE 2021

RREO – ANEXO VI (LRF, art.53, § 1º, inciso I)

DESPESAS	SALDO	
	Em 31/Dez/2020	Até o Bimestre
DÍVIDA CONSOLIDADA (XXVIII)	6.658.541,25	6.065.426,74
DEDUÇÕES (XXIX)	0,00	1.708.877,32
Disponibilidade de Caixa	0,00	1.708.877,32
Disponibilidade de Caixa Bruta	406.669,47	2.302.156,76
(-) Restos a Pagar Processados (XXX)	741.718,31	593.279,44
Demais Haveres Financeiros	0,00	0,00
DÍVIDA CONSOLIDADA LÍQUIDA (XXXI) = (XXVIII - XXIX)	6.658.541,25	4.356.549,42
RESULTADO NOMINAL - Abaixo da Linha (XXXII) = (XXXIa - XXXIb)		2.301.991,83
AJUSTE METODOLÓGICO	Até o Bimestre	
VARIAÇÃO SALDO RPP = (XXXIII) = (XXXa - XXXb)		148.438,87
RECEITA DE ALIENAÇÃO DE INVESTIMENTOS PERMANENTES (IX)		0,00
PASSIVOS RECONHECIDOS NA DC (XXXIV)		0,00
VARIAÇÃO CAMBIAL (XXXV)		0,00
PAGAMENTO DE PRECATÓRIOS INTEGRANTES DA DC (XXXVI)		0,00
OUTROS AJUSTES (XXXVII)		0,00
RESULTADO NOMINAL AJUSTADO - Abaixo da Linha (XXXVIII) = (XXXII - XXXIII - IX + XXXIV + XXXV - XXXVI + XXXVII)		2.153.552,96
RESULTADO PRIMÁRIO - Abaixo da Linha (XXXVII) = XXXVI - (XXV - XXVI)		2.143.182,62



PREFEITURA MUN. DE GENERAL MAYNARD
 PRACA DA MATRIZ, 00, CENTRO
 CEP: 49.750-000
 CNPJ: 13.108.899/0001-02

RELATÓRIO RESUMIDO DA EXECUÇÃO ORÇAMENTÁRIA
DEMONSTRATIVO DOS RESULTADOS PRIMÁRIO E NOMINAL
4º BIMESTRE DE 2021

RREO – ANEXO VI (LRF, art.53, § 1º, inciso I)

INFORMAÇÕES ADICIONAIS	PREVISÃO ORÇAMENTÁRIA
SALDO DE EXERCÍCIOS ANTERIORES Recursos Arrecadados em Exercícios Anteriores - RPPS Superávit Financeiro Utilizado para Abertura e Reabertura de Créditos Adicionais RESERVA ORÇAMENTÁRIA DO RPPS	

Nota: Consolidado com o Poder Legislativo.

FONTE: Sistema Gestor Ágape Sistemas, Unidade Responsável: PREFEITURA MUN. DE GENERAL MAYNARD. Data de emissão:28/09/2021. Hora de emissão: 16h.

170.100.555-72 - VALMIR DE JESUS SANTOS
 PREFEITO MUNICIPAL

116.567.785-72 - JOSÉ VALMIR DOS PASSOS CRC/SE Nº 4.111
 TÉCNICO CONTÁBIL



MUNICÍPIO DE GENERAL MAYNARD
RELATÓRIO RESUMIDO DA EXECUÇÃO ORÇAMENTÁRIA
DEMONSTRATIVO DOS RESTOS A PAGAR POR PODER E ÓRGÃO
ORÇAMENTOS FISCAL E DA SEGURIDADE SOCIAL
4º BIMESTRE DE 2021

RREO - ANEXO 7 (LRF, art. 53, inciso V)


RS 1,00

PODER/ÓRGÃO	RESTOS A PAGAR PROCESSADOS					RESTOS A PAGAR NÃO PROCESSADOS						Saldo Total L = (e + k)
	Inscritos		Pagos (c)	Cancelados (d)	Saldo e = (a + b) - (c + d)	Inscritos		Liquidados (h)	Pagos (i)	Cancelados (j)	Saldo k = (f + g) - (i + j)	
	Em Exercícios Anteriores (a)	Em 31 de dezembro de 2020 (b)				Em Exercícios Anteriores (f)	Em 31 de dezembro de 2020 (g)					
INTRA-ORÇAMENTÁRIOS (I)	711.398,31	30.320,00	148.438,87	-	593.279,44	147.943,11	-	-	-	-	147.943,11	741.222,55
PODER EXECUTIVO	711.398,31	30.320,00	148.438,87	-	593.279,44	147.943,11	-	-	-	-	147.943,11	741.222,55
PODER LEGISLATIVO												
Câmara Municipal	-	-	-	-	-	-	-	-	-	-	-	-
Tribunal de Contas do Município												
RESTOS A PAGAR (INTRA-ORÇAMENTÁRIOS) (II)	-	-	-	-	-	-	-	-	-	-	-	-
TOTAL (III) = (I + II)	711.398,31	30.320,00	148.438,87	-	593.279,44	147.943,11	-	-	-	-	147.943,11	741.222,55

Nota: Consolidado com o Poder Legislativo.

FONTE: Sistema Gestor Ágape Sistemas, Unidade Responsável: PREFEITURA MUN. DE GENERAL MAYNARD. Data de emissão:28/09/2021. Hora de emissão: 16h.


170.100.555-72 - VALMIR DE JESUS SANTOS
PREFEITO MUNICIPAL


116.567.785-72 - JOSÉ VALMIR DOS PASSOS CRC/SE Nº 4.111
TÉCNICO CONTÁBIL

TOTAL GERAL DAS DESPESAS COM EDUCAÇÃO	DOTAÇÃO ATUALIZADA (c)	DESPESAS EMPENHADAS Até o Bimestre (d)	DESPESAS LIQUIDADAS Até o Bimestre (e)	DESPESAS PAGAS Até o Bimestre (f)	INSCRITAS EM RESTOS A PAGAR NÃO
47- TOTAL GERAL DAS DESPESAS COM EDUCAÇÃO (12 + 26 + 46)	3.586.783,87	3.468.685,31	2.888.965,38	2.557.570,38	-
47.1- Despesas Correntes	3.566.283,87	3.468.685,31	2.888.965,38	2.557.570,28	-
47.1.1- Pessoal Ativo	2.887.850,00	2.854.084,12	2.769.910,03	2.441.801,64	-
47.1.2- Pessoal Inativo	-	-	-	-	-
47.1.3- Transferências às instituições comunitárias, confessionais ou filantrópicas sem fins lucrativos	-	-	-	-	-
47.1.4- Outras Despesas Correntes	678.433,87	614.601,19	119.055,35	115.768,62	-
47.2- Despesas de Capital	20.500,00	-	-	-	-
47.2.1- Transferências às instituições comunitárias, confessionais ou filantrópicas sem fins lucrativos	-	-	-	-	-
47.2.2- Outras Despesas de Capital	20.500,00	-	-	-	-

CONTROLE DA DISPONIBILIDADE FINANCEIRA E CONCILIAÇÃO BANCÁRIA	FUNDEB (ae)	SALÁRIO EDUCAÇÃO (af)
48- DISPONIBILIDADE FINANCEIRA EM 31 DE DEZEMBRO DE 2020		5.236,43
49- (+) INGRESSO DE RECURSOS ATÉ O BIMESTRE (orçamentário)	3.523,70	40.934,81
50- (-) PAGAMENTOS EFETUADOS ATÉ O BIMESTRE (orçamentário e restos a pagar)	1.763.276,07	22.287,19
51- (-) DISPONIBILIDADE FINANCEIRA ATÉ O BIMESTRE	1.626.742,53	23.884,05
52- (+) AJUSTES POSITIVOS (RETENÇÕES E OUTROS VALORES EXTRAORÇAMENTÁRIOS)	140.057,24	216,00
53- (-) AJUSTES NEGATIVOS (OUTROS VALORES EXTRAORÇAMENTÁRIOS)	469.251,38	-
54- (=) SALDO FINANCEIRO CONCILIADO (Saldo Bancário)	256.882,49	24.100,05
	352.426,13	-

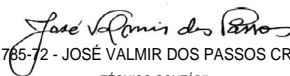
- 1 SE RESULTADO LÍQUIDO DA TRANSFERÊNCIA (7) > 0 = ACRÉSCIMO RESULTANTE DAS TRANSFERÊNCIAS DO FUNDEB, SE RESULTADO LÍQUIDO DA TRANSFERÊNCIA (7) < 0 = DECRÉSCIMO RESULTANTE DAS TRANSFERÊNCIAS
- 2 Limites mínimos anuais a serem cumpridos no encerramento do exercício.
- 3 Art. 25, § 3º, Lei 14.113/2020: "Até 10% (dez por cento) dos recursos recebidos à conta dos Fundos, inclusive relativos à complementação da União, nos termos do § 2º do art. 16 desta Lei, poderão ser utilizados no primeiro quadrimestre do exercício
- 4 Os valores referentes à parcela dos Restos a Pagar inscritos sem disponibilidade financeira vinculada à educação deverão ser informados somente no RREO do último bimestre do exercício.
- 5 Nos cinco primeiros bimestres do exercício o acompanhamento será feito com base na despesa liquidada. No último bimestre do exercício, o valor deverá corresponder ao total da despesa empenhada.
- 6 As linhas representam áreas de atuação e não correspondem exatamente às subfunções da Função Educação. As despesas classificadas nas
- 7 Valor inscrito em RPNP sem disponibilidade de caixa, que não deve ser considerado na apuração dos indicadores e limites
- 8 Controle da execução de restos a pagar considerados no cumprimento do limite mínimo dos exercícios anteriores.

Nota: Consolidado com o Poder Legislativo.

FONTE: Sistema Gestor Ágape Sistemas, Unidade Responsável: PREFEITURA MUN. DE GENERAL MAYNARD. Data de emissão: 28/09/2021. Hora de emissão: 16h.



170.100.555-72 - VALMIR DE JESUS SANTOS
PREFEITO MUNICIPAL



116.567.765-72 - JOSÉ VALMIR DOS PASSOS CRC/SE Nº 4.111
TÉCNICO CONTÁBIL



MUNICÍPIO DE GENERAL MAYNARD
RELATÓRIO RESUMIDO DA EXECUÇÃO ORÇAMENTÁRIA
DEMONSTRATIVO DAS RECEITAS E DESPESAS COM AÇÕES E SERVIÇOS PÚBLICOS DE SAÚDE
ORÇAMENTOS FISCAL E DA SEGURIDADE SOCIAL
4º BIMESTRE DE 2021

RREO - ANEXO XII (LC nº 141/2012 art.35)

RS 1,00

RECEITAS RESULTANTES DE IMPOSTOS E TRANSFERÊNCIAS CONSTITUCIONAIS E LEGAIS	PREVISÃO INICIAL	PREVISÃO ATUALIZADA (a)	RECEITAS REALIZADAS	
			Até o Bimestre (b)	% (b/a) x 100
RECEITA DE IMPOSTOS (I)	702.000,00	702.000,00	420.476,02	59,90
Receita Resultante do Imposto Predial e Territorial Urbano - IPTU	1.000,00	1.000,00	20,00	2,00
IPTU	1.000,00	1.000,00	20,00	2,00
Multas, Juros de Mora, Dívida Ativa e Outros Encargos do IPTU	0,00	0,00	0,00	0,00
Receita Resultante do Imposto sobre Transmissão Inter Vivos - ITBI	1.000,00	1.000,00	2.795,63	279,56
ITBI	1.000,00	1.000,00	2.795,63	279,56
Multas, Juros de Mora, Dívida Ativa e Outros Encargos do ITBI	0,00	0,00	0,00	0,00
Receita Resultante do Imposto sobre Serviços de Qualquer Natureza - ISS	200.000,00	200.000,00	124.993,01	62,50
ISS	200.000,00	200.000,00	124.993,01	62,50
Multas, Juros de Mora, Dívida Ativa e Outros Encargos do ISS	0,00	0,00	0,00	0,00
Receita Resultante do Imposto sobre a Renda e Proventos de Qualquer Natureza Retido na Fonte - IRRF	500.000,00	500.000,00	292.667,38	58,53
RECEITA DE TRANSFERÊNCIAS CONSTITUCIONAIS E LEGAIS (II)	12.130.000,00	13.885.000,00	9.835.940,33	70,84
Cota-Parte FPM	9.000.000,00	10.000.000,00	7.187.623,73	71,88
Cota-Parte ITR	10.000,00	10.000,00	244,83	2,45
Cota-Parte IPVA	100.000,00	100.000,00	65.654,80	65,65
Cota-Parte ICMS	3.000.000,00	3.755.000,00	2.581.400,18	68,75
Cota-Parte IPI-Exportação	10.000,00	10.000,00	1.016,79	10,17
Compensações Financeiras Provenientes de Impostos e Transferências Constitucionais	0,00	0,00	0,00	0,00
Desoneração ICMS - LC 87/1996	10.000,00	10.000,00	0,00	0,00
Outras	0,00	0,00	0,00	0,00
TOTAL DAS RECEITAS RESULTANTES DE IMPOSTOS E TRANSFERÊNCIAS CONSTITUCIONAIS E LEGAIS - (III)	12.832.000,00	14.587.000,00	10.256.416,35	70,31

DESPESAS COM AÇÕES E SERVIÇOS PÚBLICOS DE SAÚDE (ASPS) – POR SUBFUNÇÃO E CATEGORIA ECONÔMICA	DOTAÇÃO INICIAL	DOTAÇÃO ATUALIZADA (c)	DESPESAS EMPENHADAS		DESPESAS LIQUIDADAS		DESPESAS PAGAS		Inscritas em Restos a Pagar não Processados (g)
			Até o bimestre (d)	% (d/c) x 100	Até o bimestre (e)	% (e/c) x 100	Até o bimestre (f)	% (f/c) x 100	
ATENÇÃO BÁSICA (IV)	2.429.760,00	3.442.087,64	3.404.030,68	98,89	2.951.040,44	85,73	2.827.441,16	82,14	0,00
Despesas Correntes	2.359.480,00	3.410.009,64	3.371.952,68	98,88	2.918.962,44	85,60	2.795.363,16	81,98	0,00
Despesas de Capital	70.280,00	32.078,00	32.078,00	100,00	32.078,00	100,00	32.078,00	100,00	0,00
ASSISTÊNCIA HOSPITALAR E AMBULATORIAL (V)	0,00	0,00	0,00	#DIV/0!	0,00	#DIV/0!	0,00	#DIV/0!	0,00
Despesas Correntes	0,00	0,00	0,00	#DIV/0!	0,00	#DIV/0!	0,00	#DIV/0!	0,00
Despesas de Capital	0,00	0,00	0,00	#DIV/0!	0,00	#DIV/0!	0,00	#DIV/0!	0,00
SUPORTE PROFILÁTICO E TERAPÊUTICO (VI)	3.000,00	15.582,81	15.582,81	100,00	15.094,41	96,87	15.094,41	96,87	0,00
Despesas Correntes	3.000,00	15.582,81	15.582,81	100,00	15.094,41	96,87	15.094,41	96,87	0,00
Despesas de Capital	0,00	0,00	0,00	#DIV/0!	0,00	#DIV/0!	0,00	#DIV/0!	0,00
VIGILÂNCIA SANITÁRIA (VII)	5.000,00	39.480,00	38.950,00	98,66	32.391,60	82,05	32.391,60	82,05	0,00
Despesas Correntes	5.000,00	39.480,00	38.950,00	98,66	32.391,60	82,05	32.391,60	82,05	0,00
Despesas de Capital	0,00	0,00	0,00	#DIV/0!	0,00	#DIV/0!	0,00	#DIV/0!	0,00
VIGILÂNCIA EPIDEMIOLÓGICA (VIII)	0,00	80.700,00	80.510,00	99,76	73.010,67	90,47	73.010,67	90,47	0,00
Despesas Correntes	0,00	80.700,00	80.510,00	99,76	73.010,67	90,47	73.010,67	90,47	0,00
Despesas de Capital	0,00	0,00	0,00	0,00	0,00	0,00	0,00	0,00	0,00
ALIMENTAÇÃO E NUTRIÇÃO (IX)	0,00	0,00	0,00	0,00	0,00	0,00	0,00	0,00	0,00
Despesas Correntes	0,00	0,00	0,00	0,00	0,00	0,00	0,00	0,00	0,00
Despesas de Capital	0,00	0,00	0,00	0,00	0,00	0,00	0,00	0,00	0,00
OUTRAS SUBFUNÇÕES (X)	16.000,00	1.080,00	1.080,00	100,00	1.080,00	100,00	1.080,00	100,00	0,00
Despesas Correntes	16.000,00	1.080,00	1.080,00	100,00	1.080,00	100,00	1.080,00	100,00	0,00
Despesas de Capital	0,00	0,00	0,00	#DIV/0!	0,00	#DIV/0!	0,00	#DIV/0!	0,00
TOTAL (XI) = (IV + V + VI + VII + VIII + IX + X)	2.453.760,00	3.578.930,45	3.540.153,49	98,92	3.072.617,12	85,85	2.949.017,84	82,40	0,00

APURAÇÃO DO CUMPRIMENTO DO LIMITE MÍNIMO PARA APLICAÇÃO EM ASPS	DESPESAS EMPENHADAS (d)	DESPESAS LIQUIDADAS (e)	DESPESAS PAGAS (f)
Total das Despesas com ASPS (XII) = (XI)	3.540.153,49	3.072.617,12	2.949.017,84
(-) Restos a Pagar Não Processados Inscritos Indevidamente no Exercício sem Disponibilidade Financeira (XIII)	0,00	0,00	0,00
(-) Despesas Custeadas com Recursos Vinculados à Parcela do Percentual Mínimo que não foi Aplicada em ASPS em Exercícios Anteriores (XIV)	0,00	0,00	0,00
(-) Despesas Custeadas com Disponibilidade de Caixa Vinculada aos Restos a Pagar Cancelados (XV)	0,00	0,00	0,00
(=) VALOR APLICADO EM ASPS (XVI) = (XII - XIII - XIV - XV)	3.540.153,49	3.072.617,12	2.949.017,84
Despesa Mínima a ser Aplicada em ASPS (XVII) = (III) x 15% (LC 141/2012)		1.538.462,45	
Despesa Mínima a ser Aplicada em ASPS (XVII) = (III) x % (Lei Orgânica Municipal)		1.538.462,45	
Diferença entre o Valor Aplicado e a Despesa Mínima a ser Aplicada (XVIII) = (XVI (d ou e) - XVII) ¹		1.534.154,67	
Limite não Cumprido (XIX) = (XVIII) (Quando valor for inferior a zero)			
PERCENTUAL DA RECEITA DE IMPOSTOS E TRANSFERÊNCIAS CONSTITUCIONAIS E LEGAIS APLICADO EM ASPS (XVI / III)*100 (mínimo de 15% conforme LC n° 141/2012)		29,96	

CONTROLE DO VALOR REFERENTE AO PERCENTUAL MÍNIMO NÃO CUMPRIDO EM EXERCÍCIOS ANTERIORES PARA FINS DE APLICAÇÃO DOS RECURSOS VINCULADOS CONFORME ARTIGOS 25 E 26 DA LC 141/2012	LIMITE NÃO CUMPRIDO				
	Saldo Inicial (2020) (h)	Despesas Custeadas no Exercício de Referência			Saldo Final aplicado) ¹ (não)
		Empenhadas (i)	Liquidadas	Pagas (k)	
Diferença de limite não cumprido em 2020					
Diferença de limite não cumprido em 2019	0,00	0,00	0,00	0,00	0,00
Diferença de limite não cumprido em Exercícios Anteriores	0,00	0,00	0,00	0,00	0,00
TOTAL DA DIFERENÇA DE LIMITE NÃO CUMPRIDO EM EXERCÍCIOS ANTERIORES (XX)	0,00	0,00	0,00	0,00	0,00

EXECUÇÃO DE RESTOS A PAGAR										
EXERCÍCIO DO EMPENHO²	Valor Mínimo para aplicação em ASPS (m)	Valor aplicado em ASPS no exercício (n)	Valor aplicado além do limite mínimo (o) = (n - m), se < 0, então (o) = 0	Total inscrito em RP no exercício (p)	RPNP Inscritos Indevidamente no Exercício sem Disponibilidade Financeira (XIII d)	Valor inscrito em RP considerado no Limite (r) = (p - (o + q)) se < 0, então (r) = (0)	Total de RP pagos (s)	Total de RP a pagar (t)	Total de RP cancelados ou prescritos (u)	Diferença entre o valor aplicado além do limite e o total de RP cancelados (v) = ((o + q) - u)
Empenhos de 2020 (regra nova)										
Empenhos de 2019 (regra nova)										
Empenhos de 2018										
Empenhos de 2017										
Empenhos de 2016 e anteriores										
TOTAL DOS RESTOS A PAGAR CANCELADOS OU PRESCRITOS ATÉ O FINAL DO EXERCÍCIO ATUAL QUE AFETARAM O CUMPRIMENTO DO LIMITE (XXI)										
TOTAL DOS RESTOS A PAGAR CANCELADOS OU PRESCRITOS ATÉ O FINAL DO EXERCÍCIO ANTERIOR QUE AFETARAM O CUMPRIMENTO DO LIMITE (XXII)										
TOTAL DOS RESTOS A PAGAR CANCELADOS OU PRESCRITOS NO EXERCÍCIO ATUAL QUE AFETARAM O CUMPRIMENTO DO LIMITE (XXIII) = (XXI - XXII)										0,00

CONTROLE DE RESTOS A PAGAR CANCELADOS OU PRESCRITOS CONSIDERADOS PARA FINS DE APLICAÇÃO DA DISPONIBILIDADE DE CAIXA CONFORME ARTIGO 24§ 1º e 2º DA LC 141/2012	RESTOS A PAGAR CANCELADOS OU PRESCRITOS				
	Saldo Inicial (w)	Despesas Custeadas no Exercício de Referência			Saldo Final (não aplicado) ¹ (aa) = (w - (x ou y))
		Empenhadas	Liquidadas	Pagas (z)	
Restos a pagar cancelados ou prescritos em 2020 a serem compensados					
Restos a pagar cancelados ou prescritos em 2019 a serem compensados (XXV)					
Restos a pagar cancelados ou prescritos em exercícios anteriores a serem compensados (XXVI)					
TOTAL DE RESTOS A PAGAR CANCELADOS OU PRESCRITOS A COMPENSAR (XXVII)					

RECEITAS ADICIONAIS PARA O FINANCIAMENTO DA SAÚDE NÃO COMPUTADAS NO CÁLCULO DO MÍNIMO	PREVISÃO INICIAL	PREVISÃO ATUALIZADA (a)	RECEITAS REALIZADAS	
			Até o Bimestre (b)	% (b/a)x100
RECEITAS DE TRANSFERÊNCIAS PARA A SAÚDE (XXVIII)	1.705.000,00	1.705.000,00	1.316.291,49	77,20
Proveniente da União	1.575.000,00	1.575.000,00	1.316.291,49	83,57
Proveniente dos Estados	130.000,00	130.000,00	0,00	0,00
Proveniente de outros Municípios	0,00	0,00	0,00	0,00
RECEITA DE OPERAÇÕES DE CRÉDITO INTERNAS E EXTERNAS VINCULADAS A SAÚDE (XXIX)	0,00	0,00	0,00	0,00
OUTRAS RECEITAS (XXX)	0,00	0,00	4.456,60	#DIV/0!
TOTAL DE RECEITAS ADICIONAIS PARA FINANCIAMENTO DA SAÚDE (XXXI) = (XXVIII + XXIX + XXX)	1.705.000,00	1.705.000,00	1.320.748,09	77,46

DESPESAS COM SAÚDE NÃO COMPUTADAS NO CÁLCULO DO MÍNIMO									
DESPESAS COM SAUDE POR SUBFUNÇÕES E CATEGORIA ECONÔMICA NÃO COMPUTADAS NO CÁLCULO DO MÍNIMO	DOTAÇÃO INICIAL	DOTAÇÃO ATUALIZADA (c)	DESPESAS EMPENHADAS		DESPESAS LIQUIDADAS		DESPESAS PAGAS		Inscritas em Restos a Pagar não Processados (g)
			Até o bimestre (d)	% (d/c) x 100	Até o bimestre (e)	% (e/c) x 100	Até o bimestre (f)	% (f/c) x 100	
ATENÇÃO BÁSICA (XXXII)	1.513.100,00	801.920,24	739.523,71	92,22	327.739,84	40,87	319.424,84	39,83	0,00
Despesas Correntes	1.251.600,00	801.920,24	739.523,71	92,22	327.739,84	40,87	319.424,84	39,83	0,00
Despesas de Capital	261.500,00	0,00	0,00	#DIV/0!	0,00	#DIV/0!	0,00	#DIV/0!	0,00
ASSISTÊNCIA HOSPITALAR E AMBULATORIAL (XXXIII)	0,00	0,00	0,00	#DIV/0!	0,00	#DIV/0!	0,00	#DIV/0!	0,00
Despesas Correntes	0,00	0,00	0,00	#DIV/0!	0,00	#DIV/0!	0,00	#DIV/0!	0,00
Despesas de Capital	0,00	0,00	0,00	#DIV/0!	0,00	#DIV/0!	0,00	#DIV/0!	0,00
SUPORTE PROFILÁTICO E TERAPÊUTICO (XXXIV)	32.400,00	90.773,31	90.773,31	100,00	88.914,25	97,95	88.914,25	97,95	0,00
Despesas Correntes	32.400,00	90.773,31	90.773,31	100,00	88.914,25	97,95	88.914,25	97,95	0,00
Despesas de Capital	0,00	0,00	0,00	#DIV/0!	0,00	#DIV/0!	0,00	#DIV/0!	0,00
VIGILÂNCIA SANITÁRIA (XXXV)	61.000,00	42.340,00	41.840,00	98,82	14.355,00	33,90	14.355,00	33,90	0,00
Despesas Correntes	61.000,00	42.340,00	41.840,00	98,82	14.355,00	33,90	14.355,00	33,90	0,00
Despesas de Capital	0,00	0,00	0,00	#DIV/0!	0,00	#DIV/0!	0,00	#DIV/0!	0,00
VIGILÂNCIA EPIDEMIOLÓGICA (XXXVI)	95.500,00	77.160,00	71.420,00	92,56	57.361,66	74,34	57.361,66	74,34	0,00
Despesas Correntes	95.500,00	77.160,00	71.420,00	92,56	57.361,66	74,34	57.361,66	74,34	0,00
Despesas de Capital	0,00	0,00	0,00	#DIV/0!	0,00	0,00	0,00	0,00	0,00
ALIMENTAÇÃO E NUTRIÇÃO (XXXVII)	0,00	0,00	0,00	0,00	0,00	0,00	0,00	0,00	0,00
Despesas Correntes	0,00	0,00	0,00	0,00	0,00	0,00	0,00	0,00	0,00
Despesas de Capital	0,00	0,00	0,00	0,00	0,00	0,00	0,00	0,00	0,00
OUTRAS SUBFUNÇÕES (XXXVIII)	53.000,00	637.260,00	622.354,62	97,66	405.354,62	63,61	405.354,62	63,61	0,00
Despesas Correntes	48.000,00	630.960,00	616.054,62	97,64	399.054,62	63,25	399.054,62	63,25	0,00
Despesas de Capital	5.000,00	6.300,00	6.300,00	100,00	6.300,00	100,00	6.300,00	100,00	0,00
TOTAL DAS DESPESAS NÃO COMPUTADAS NO CÁLCULO DO MÍNIMO (XXXIX) = (XXXII + XXXIII + XXXIV + XXXV + XXXVI + XXXVII + XXXVIII)	1.755.000,00	1.649.453,55	1.565.911,64	94,94	893.725,37	54,18	885.410,37	53,68	0,00

DESPESAS TOTAIS COM SAÚDE EXECUTADAS COM COM RECURSOS PRÓPRIOS E COM RECURSOS TRANSFERIDOS DE OUTROS ENTES	DOTAÇÃO INICIAL	DOTAÇÃO ATUALIZADA (c)	DESPESAS EMPENHADAS		DESPESAS LIQUIDADAS		DESPESAS PAGAS		Inscritas em Restos a Pagar não Processados (g)
			Até o bimestre (d)	% (d/c) x 100	Até o bimestre (e)	% (e/c) x 100	Até o bimestre (f)	% (f/c) x 100	
ATENÇÃO BÁSICA (XL) = (IV + XXXII)	3.942.860,00	4.244.007,88	4.143.554,39	97,63	3.278.780,28	77,26	3.146.866,00	74,15	0,00
ASSISTÊNCIA HOSPITALAR E AMBULATORIAL (XLI) = (V + XXXIII)	0,00	0,00	0,00	#DIV/0!	0,00	#DIV/0!	0,00	#DIV/0!	0,00
SUPORTE PROFILÁTICO E TERAPÊUTICO (XLII) = (VI + XXXIV)	35.400,00	106.356,12	106.356,12	100,00	104.008,66	97,79	104.008,66	97,79	0,00
VIGILÂNCIA SANITÁRIA (XLIII) = (VII + XXXV)	66.000,00	81.820,00	80.790,00	98,74	46.746,60	57,13	46.746,60	57,13	0,00
VIGILÂNCIA EPIDEMIOLÓGICA (XLIV) = (VIII + XXXVI)	95.500,00	157.860,00	151.930,00	0,00	130.372,33	0,00	130.372,33	0,00	0,00
ALIMENTAÇÃO E NUTRIÇÃO (XLV) = (XIX + XXXVII)	0,00	0,00	0,00	0,00	0,00	0,00	0,00	0,00	0,00
OUTRAS SUBFUNÇÕES (XLVI) = (X + XXXVIII)	69.000,00	638.340,00	623.434,62	97,66	406.434,62	63,67	406.434,62	63,67	0,00
TOTAL DAS DESPESAS COM SAÚDE (XLVII) = (XI + XXXIX)	4.208.760,00	5.228.384,00	5.106.065,13	97,66	3.966.342,49	75,86	3.834.428,21	73,34	0,00
(-) Despesas executadas com recursos provenientes das transferências de recursos de outros entes ³	1.755.000,00	1.649.453,55	1.565.911,64	94,94	893.725,37	54,18	885.410,37	53,68	0,00
TOTAL DAS DESPESAS EXECUTADAS COM RECURSOS PRÓPRIOS (XLVIII)	2.453.760,00	3.578.930,45	3.540.153,49	98,92	3.072.617,12	85,85	2.949.017,84	82,40	0,00

FONTE: Sistema Gestor Ágape Sistemas, Unidade Responsável: PREFEITURA MUN. DE GENERAL MAYNARD. Data de emissão: 28/09/2021. Hora de emissão: 16h.


¹Nos cinco primeiros bimestres do exercício, o acompanhamento será feito com base na despesa liquidada. No último bimestre do exercício, o valor deverá corresponder ao total da despesa empenhada.

²Até o exercício de 2018, o controle da execução dos restos a pagar considerava apenas os valores dos restos a pagar não processados (regra antiga). A partir do exercício de 2019, o controle da execução dos restos a pagar considera os restos a pagar processados e não processados (regra nova).

³Essas despesas são consideradas executadas pelo ente transferidor.

Nota: Consolidado com o Poder Legislativo.


170.100.555-72 - VALMIR DE JESUS SANTOS
PREFEITO MUNICIPAL


116.567.785-72 - JOSÉ VALMIR DOS PASSOS CRC/SE Nº 4.111
TÉCNICO CONTÁBIL



PREFEITURA MUN. DE GENERAL MAYNARD
 PRAÇA DA MATRIZ, S/N, CENTRO
 CEP: 49.750-000
 CNPJ: 13.108.899/0001-02


4º BIMESTRE DE 2021

R\$ 1,00

IMPACTOS DAS CONTRATAÇÕES DE PPP	SALDO TOTAL EM 31 DE DEZEMBRO DO EXERCÍCIO ANTERIOR (a)	REGISTROS EFETUADOS EM 2021	
		No bimestre	Até o bimestre (b)
TOTAL DE ATIVOS			
Ativos Constituídos pela SPE			
TOTAL DE PASSIVOS (I)			
Obrigações decorrentes de Ativos Constituídos pela SPE			
Provisões de PPP			
Outros Passivos			
ATOS POTENCIAIS PASSIVOS			
Obrigações Contratuais			
Riscos Não Provisionados			
Garantias Concedidas			
Outros Passivos Contingentes			

DESPESAS DE PPP	EXERCÍCIO ANTERIOR	EXERCÍCIO CORRENTE (EC)	EC + 1	EC + 2	EC + 3	EC + 4	EC + 5	EC + 6	EC + 7	EC + 8	EC + 9
Do Ente Federado (IV)											
Das Estatais Não-Dependentes											
TOTAL DAS DESPESAS											
RECEITA CORRENTE LÍQUIDA (RCL) (V)											
TOTAL DAS DESPESAS / RCL (%) (VI) = (IV)/(V)											


 170.100.555-72 - VALMIR DE JESUS SANTOS
 PREFEITO MUNICIPAL


 116.567.785-72 - JOSÉ VALMIR DOS PASSOS CRC/SE Nº 4.111
 TÉCNICO CONTÁBIL

Nota: Consolidado com o Poder Legislativo.

FONTE: Sistema Gestor Ágape Sistemas, Unidade Responsável: PREFEITURA MUN. DE GENERAL MAYNARD. Data de emissão:28/09/2021. Hora de emissão: 16h.



PREFEITURA MUN. DE GENERAL MAYNARD
 PRACA DA MATRIZ, 00, CENTRO
 CEP: 49.750-000
 CNPJ: 13.108.899/0001-02

RELATÓRIO RESUMIDO DA EXECUÇÃO ORÇAMENTÁRIA
DEMONSTRATIVO SIMPLIFICADO DO RELATÓRIO RESUMIDO DA EXECUÇÃO ORÇAMENTÁRIA
4º BIMESTRE DE 2021

RREO - Anexo XIV (LRF, Art. 48)

BALANÇO ORÇAMENTÁRIO	Até o Bimestre
RECEITAS	
Previsão Inicial	21.000.000,00
Previsão Atualizada	21.000.000,00
Receitas Realizadas	18.288.463,08
Déficit Orçamentário	
Saldos de Exercícios Anteriores (Utilizados para Créditos Adicionais)	
DESPESAS	
Dotação Inicial	21.000.000,00
Créditos Adicionais	1.589.334,00
Dotação Atualizada	22.589.334,00
Despesas Empenhadas	21.958.260,71
Despesas Liquidadas	17.250.263,29
Despesas Pagas	16.575.918,78
Superávit Orçamentário	1.038.199,79
DESPESAS POR FUNÇÃO/SUBFUNÇÃO	Até o Bimestre
Despesas Empenhadas	21.958.260,71
Despesas Liquidadas	17.250.263,29
RECEITA CORRENTE LÍQUIDA - RCL	Até o Bimestre
Receita Corrente Líquida	26.545.356,47
Receita Corrente Líquida Ajustada para Cálculo dos Limites de Endividamento	25.903.146,47
Receita Corrente Líquida Ajustada para Cálculo dos Limites da Despesa com Pessoal	25.903.146,47



PREFEITURA MUN. DE GENERAL MAYNARD
 PRACA DA MATRIZ, 00, CENTRO
 CEP: 49.750-000
 CNPJ: 13.108.899/0001-02

RELATÓRIO RESUMIDO DA EXECUÇÃO ORÇAMENTÁRIA
DEMONSTRATIVO SIMPLIFICADO DO RELATÓRIO RESUMIDO DA EXECUÇÃO ORÇAMENTÁRIA
4º BIMESTRE DE 2021

RREO - Anexo XIV (LRF, Art. 48)

RECEITAS E DESPESAS DO REGIME PRÓPRIO DE PREVIDÊNCIA DOS SERVIDORES	Até o Bimestre			
Regime Próprio de Previdência dos Servidores - PLANO PREVIDENCIÁRIO				
Receitas Previdenciárias Realizadas				
Despesas Previdenciárias Empenhadas				
Despesas Previdenciárias Liquidadas				
Resultado Previdenciário				
Regime Próprio de Previdência dos Servidores - PLANO FINANCEIRO				
Receitas Previdenciárias Realizadas				
Despesas Previdenciárias Empenhadas				
Despesas Previdenciárias Liquidadas				
Resultado Previdenciário				
RESULTADOS NOMINAL E PRIMÁRIO	META FIXADA NO ANEXO DE METAS FISCAIS DA LDO (A)	RESULTADO APURADO ATÉ O BIMESTRE (B)	% EM RELAÇÃO À META (B/A)	
Resultado Nominal	1.600.000,00	1.976.501,52	1,24	
Resultado Primário	152.000,00	1.966.631,18	12,94	
RESTOS A PAGAR A PAGAR POR PODER E MINISTÉRIO PÚBLICO	INSCRIÇÃO	CANCELAMENTO ATÉ O BIMESTRE	PAGAMENTO ATÉ O BIMESTRE	SALDO A PAGAR
RESTOS A PAGAR PROCESSADOS	741.718,31	0,00	148.438,87	593.279,44
Poder Executivo	741.718,31	0,00	148.438,87	593.279,44
Poder Legislativo	0,00	0,00	0,00	0,00
Poder Judiciário	0,00	0,00	0,00	0,00
RESTOS A PAGAR NÃO-PROCESSADOS	147.943,11	0,00	0,00	147.943,11
Poder Executivo	147.943,11	0,00	0,00	147.943,11
Poder Legislativo	0,00	0,00	0,00	0,00
Poder Judiciário	0,00	0,00	0,00	0,00



PREFEITURA MUN. DE GENERAL MAYNARD
PRACA DA MATRIZ, 00, CENTRO
CEP: 49.750-000
CNPJ: 13.108.899/0001-02

RELATÓRIO RESUMIDO DA EXECUÇÃO ORÇAMENTÁRIA
DEMONSTRATIVO SIMPLIFICADO DO RELATÓRIO RESUMIDO DA EXECUÇÃO ORÇAMENTÁRIA
4º BIMESTRE DE 2021

RREO - Anexo XIV (LRF, Art. 48)

DESPESAS COM MANUTENÇÃO E DESENVOLVIMENTO DO ENSINO	VALOR APURADO ATÉ O BIMESTRE	LIMITES CONSTITUCIONAIS ANUAIS		
		% MÍNIMO A APLICAR NO EXERCÍCIO	% APLICADO ATÉ O BIMESTRE	
Mínimo Anual de <18% / 25%> das Receitas de Impostos na Manutenção e Desenvolvimento do Ensino	3.071.130,12	25,00	28,76	
Mínimo Anual de 70% do FUNDEB na Remuneração do Magistério com Educação Infantil e Ensino Fundamental	1.728.888,61	70,00	98,05	
Percentual de 50% da Complementação da União ao FUNDEB (VAAT) na Educação Infantil	0,00	50,00	0,00	
Mínimo de 15% da Complementação da União ao FUNDEB (VAAT) em Despesa de Capital	0,00	15,00	0,00	
RECEITAS DE OPERAÇÕES DE CRÉDITO E DESPESAS DE CAPITAL	VALOR APURADO ATÉ O BIMESTRE	SALDO NÃO REALIZADO		
Receita de Operação de Crédito		0,00	0,00	
Despesa de Capital Líquida		0,00	0,00	
PROJEÇÃO ATUARIAL DOS REGIMES DE PREVIDÊNCIA	EXERCÍCIO	10º EXERCÍCIO	20º EXERCÍCIO	35º EXERCÍCIO
Plano Previdenciário				
Receitas Previdenciárias				
Despesas Previdenciárias				
Resultado Previdenciário				
Plano Financeiro				
Receitas Previdenciárias				
Despesas Previdenciárias				
Resultado Previdenciário				
RECEITA DA ALIENAÇÃO DE ATIVOS E APLICAÇÃO DOS RECURSOS	VALOR APURADO ATÉ O BIMESTRE	SALDO A REALIZAR		
Receita de Capital Resultante da Alienação de Ativos		0,00	0,00	
Aplicação dos Recursos da Alienação de Ativos		0,00	0,00	




PREFEITURA MUN. DE GENERAL MAYNARD
 PRACA DA MATRIZ, 00, CENTRO
 CEP: 49.750-000
 CNPJ: 13.108.899/0001-02

RELATÓRIO RESUMIDO DA EXECUÇÃO ORÇAMENTÁRIA
DEMONSTRATIVO SIMPLIFICADO DO RELATÓRIO RESUMIDO DA EXECUÇÃO ORÇAMENTÁRIA
4º BIMESTRE DE 2021

RREO - Anexo XIV (LRF, Art. 48)

DESPESAS COM AÇÕES E SERVIÇOS PÚBLICOS DE SAÚDE	VALOR APURADO ATÉ O BIMESTRE	LIMITES CONSTITUCIONAIS ANUAIS	
		% MÍNIMO A APLICAR NO EXERCÍCIO	% APLICADO ATÉ O BIMESTRE
Despesas com Ações e Serviços Públicos de Saúde executadas com recursos de impostos	3.072.617,12	15,00	29,96
DESPESAS DE CARÁTER CONTINUADO DERIVADAS DE PPP	VALOR APURADO NO EXERCÍCIO CORRENTE		
Total das Despesas / RCL (%)			


 170.100.555-72 - VALMIR DE JESUS SANTOS
 PREFEITO MUNICIPAL


 116.567.785-72 - JOSÉ VALMIR DOS PASSOS CRC/SE Nº 4.111
 TÉCNICO CONTÁBIL

Nota: Consolidado com o Poder Legislativo.

FONTE: Sistema Gestor Ágape Sistemas, Unidade Responsável: PREFEITURA MUN. DE GENERAL MAYNARD. Data de emissão: 28/09/2021. Hora de emissão: 16h.