



**ESTADO DE SERGIPE**  
**PREFEITURA MUNICIPAL DE GENERAL MAYNARD**

OFÍCIO N.º

GENERAL MAYNARD/SE, 29 DE JULHO DE 2019

**Assunto: Encaminha declaração de publicação do RREO – 3º Bimestre de 2019.**

SENHOR PRESIDENTE,

Em atendimento ao art. 38, inciso XIV da Portaria Interministerial CGU/MF/MP 507/2011, encaminhamos a Declaração de Publicação do Relatório Resumido da Execução Orçamentária do Município de GENERAL MAYNARD relativa ao terceiro bimestre do ano de 2019.

Atenciosamente,

  
**VALMIR DE JESUS SANTOS**  
PREFEITO MUNICIPAL  
CPF: 170.100.555-72

**Exmo. Sr.**  
**Dr. ULICES DE ANDRADE FILHO**  
**DD. Conselheiro Presidente do Tribunal de Contas do Estado**  
**Aracaju/SE**



**ESTADO DE SERGIPE**  
**PREFEITURA MUNICIPAL DE GENERAL MAYNARD**

**DECLARAÇÃO DE PUBLICAÇÃO DO RELATÓRIO RESUMIDO DA EXECUÇÃO ORÇAMENTÁRIA**

Declaro, sob as penas da Lei, que o Relatório Resumido da Execução Orçamentária de todos os poderes e órgãos do Município de GENERAL MAYNARD, relativo ao terceiro bimestre do ano de 2019, foi publicado com afixação no mural de avisos desta Prefeitura, nesta data e disponibilizados na internet em atendimento aos requisitos disposto nos arts. 52 e 53 da Lei Complementar nº 101, de 4 de maio de 2000.

GENERAL MAYNARD/SE, 29 de julho de 2019

  
**VALMIR DE JESUS SANTOS**  
PREFEITO MUNICIPAL  
CPF: 170.100.555-72

PREFEITURA MUNICIPAL DE GENERAL MAYNARD-SE  
RELATORIO RESUMIDO DA EXECUÇÃO ORÇAMENTÁRIA  
**BALANÇO ORÇAMENTÁRIO**  
ORÇAMENTOS FISCAL E DA SEGURIDADE SOCIAL  
PERÍODO DE MAIO A JUNHO DE 2019

RECEITAS	PREVISÃO INICIAL	PREVISÃO ATUALIZADA	RECEITAS REALIZADAS				SALDO
			No Bimestre	%	Até o Bimestre	%	
		(a)	(b)	(b/a)	(c)	(c/a)	(a-c)
<b>RECEITAS (EXCETO INTRA-ORÇAMENTÁRIAS) (1)</b>	<b>17.000.000,00</b>	<b>17.000.000,00</b>	<b>2.261.429,43</b>	<b>13%</b>	<b>7.173.290,34</b>	<b>42%</b>	
<b>RECEITAS CORRENTES</b>	<b>16.681.500,00</b>	<b>16.681.500,00</b>	<b>2.261.429,43</b>	<b>14%</b>	<b>7.693.290,34</b>	<b>43%</b>	
<b>IMPOSTOS, TAXAS E CONTRIBUIÇÕES DE MELHORIA</b>	<b>497.000,00</b>	<b>497.000,00</b>	<b>85.496,37</b>	<b>17%</b>	<b>234.785,50</b>	<b>47%</b>	
Impostos	492.000,00	492.000,00	85.496,37	17%	234.785,50	48%	
Taxas	5.000,00	5.000,00	0,00	0%	0,00	0%	
Contribuição de Melhoria	0,00	0,00	0,00	0%	0,00	0%	
<b>RECEITA DE CONTRIBUIÇÕES</b>	<b>0,00</b>	<b>0,00</b>	<b>0,00</b>	<b>0%</b>	<b>0,00</b>	<b>0%</b>	
Contribuições Sociais	0,00	0,00	0,00	0%	0,00	0%	
Contribuições Econômicas	0,00	0,00	0,00	0%	0,00	0%	
Contribuição para Custeio de Iluminação Pública	0,00	0,00	0,00	0%	0,00	0%	
Contribuições para Entidades Privadas	0,00	0,00	0,00	0%	0,00	0%	
<b>RECEITA PATRIMONIAL</b>	<b>43.000,00</b>	<b>43.000,00</b>	<b>3.773,11</b>	<b>9%</b>	<b>11.808,32</b>	<b>27%</b>	
Exploração do Patrimônio Imobiliário	0,00	0,00	0,00	0%	0,00	0%	
Valores Mobiliários	43.000,00	43.000,00	3.773,11	9%	11.808,32	27%	
Delegação de Serviços Públicos Mediante Concessão	0,00	0,00	0,00	0%	0,00	0%	
Exploração de Recursos Naturais	0,00	0,00	0,00	0%	0,00	0%	
Exploração de Patrimônio Intangível	0,00	0,00	0,00	0%	0,00	0%	
Cessão de Direitos	0,00	0,00	0,00	0%	0,00	0%	
Demais Receitas Patrimoniais	0,00	0,00	0,00	0%	0,00	0%	
<b>RECEITA AGROPECUÁRIA</b>	<b>0,00</b>	<b>0,00</b>	<b>0,00</b>	<b>0%</b>	<b>0,00</b>	<b>0%</b>	
Outras Receitas Agropecuárias	0,00	0,00	0,00	0%	0,00	0%	
<b>RECEITA INDUSTRIAL</b>	<b>0,00</b>	<b>0,00</b>	<b>0,00</b>	<b>0%</b>	<b>0,00</b>	<b>0%</b>	
Outras Receitas Industriais	0,00	0,00	0,00	0%	0,00	0%	
<b>RECEITA DE SERVIÇOS</b>	<b>0,00</b>	<b>0,00</b>	<b>0,00</b>	<b>0%</b>	<b>0,00</b>	<b>0%</b>	
Serviços Administrativos e Comerciais Gerais	0,00	0,00	0,00	0%	0,00	0%	
Serviços Referente à Navegação e ao Transporte	0,00	0,00	0,00	0%	0,00	0%	
Serviços e Atividades Referentes à Saúde	0,00	0,00	0,00	0%	0,00	0%	
Serviços e Atividades Financeiras	0,00	0,00	0,00	0%	0,00	0%	
Outros Serviços	0,00	0,00	0,00	0%	0,00	0%	
<b>TRANSFERÊNCIAS CORRENTES</b>	<b>16.122.100,00</b>	<b>16.122.100,00</b>	<b>2.170.361,06</b>	<b>13%</b>	<b>6.843.439,10</b>	<b>42%</b>	
Transferências da União e de suas Entidades	10.128.100,00	10.128.100,00	1.380.375,64	14%	4.335.393,43	43%	
Transferências do Estado e suas Entidades	3.394.000,00	3.394.000,00	405.668,81	12%	1.332.025,34	39%	
Transferências de Instituições Privadas	0,00	0,00	0,00	0%	0,00	0%	
Transferências do Exterior	0,00	0,00	0,00	0%	0,00	0%	
Transferências de Pessoas Físicas	0,00	0,00	0,00	0%	0,00	0%	
Transferências de Outras Instituições Públicas	2.600.000,00	2.600.000,00	384.316,61	15%	1.176.020,33	45%	
Transferências de Pessoas Físicas	0,00	0,00	0,00	0%	0,00	0%	
Transferências Provenientes de Depósitos não Idem.	0,00	0,00	0,00	0%	0,00	0%	
<b>OUTRAS RECEITAS CORRENTES</b>	<b>19.400,00</b>	<b>19.400,00</b>	<b>1.798,89</b>	<b>9%</b>	<b>3.257,42</b>	<b>17%</b>	
Multas Administrativas, Contratuais e Judiciais	0,00	0,00	0,00	0%	0,00	0%	
Indenizações e Restituições	14.400,00	14.400,00	0,00	0%	0,00	0%	
Bens, Direitos e Valores Incorporados no Patrimônio	0,00	0,00	0,00	0%	0,00	0%	
Demais Receitas Correntes	5.000,00	5.000,00	1.798,89	36%	3.257,42	65%	

Em Reais

<b>RECEITAS DE CAPITAL</b>									
<b>OPERAÇÕES DE CRÉDITO</b>									
Operações de Crédito - Mercado Interno	0,00	0,00	0,00	0,00	0%	80,000,00	25%	#DIV/0!	
Operações de Crédito - Mercado Externo	0,00	0,00	0,00	0,00	#DIV/0!	0,00	#DIV/0!		
<b>ALIEVAÇÃO DE BENS</b>									
Alienação de Bens Móveis	0,00	0,00	0,00	0,00	#DIV/0!	0,00	#DIV/0!		
Alienação de Bens Imóveis	0,00	0,00	0,00	0,00	#DIV/0!	0,00	#DIV/0!		
<b>AMORTIZAÇÕES DE EMPRÉSTIMOS</b>									
<b>TRANSFERÊNCIAS DE CAPITAL</b>									
Transferências da União e de suas Entidades	198.500,00	198.500,00	198.500,00	0,00	0%	80,000,00	25%	#DIV/0!	
Transferências do Estado e suas Entidades	120.000,00	120.000,00	120.000,00	0,00	0%	80,000,00	40%	#DIV/0!	
Transferências de Instituições Privadas	0,00	0,00	0,00	0,00	#DIV/0!	0,00	0%	#DIV/0!	
Transferências do Exterior	0,00	0,00	0,00	0,00	#DIV/0!	0,00	#DIV/0!		
Transferências de Pessoas Físicas	0,00	0,00	0,00	0,00	#DIV/0!	0,00	#DIV/0!		
Transferências de Outras Instituições Públicas	0,00	0,00	0,00	0,00	#DIV/0!	0,00	#DIV/0!		
Transferências de Pessoas Físicas	0,00	0,00	0,00	0,00	#DIV/0!	0,00	#DIV/0!		
Transferências Provenientes de Depósitos não Ident.	0,00	0,00	0,00	0,00	#DIV/0!	0,00	#DIV/0!		
<b>OUTRAS RECEITAS DE CAPITAL</b>									
Integralização do Capital Social	0,00	0,00	0,00	0,00	#DIV/0!	0,00	#DIV/0!		
Remineração das Disponibilidades do Tesouro	0,00	0,00	0,00	0,00	#DIV/0!	0,00	#DIV/0!		
Resgate de Títulos do Tesouro	0,00	0,00	0,00	0,00	#DIV/0!	0,00	#DIV/0!		
Demais Receitas de Capital	0,00	0,00	0,00	0,00	#DIV/0!	0,00	#DIV/0!		
<b>RECEITAS (INTA-ORÇAMENTARIAS) (II)</b>									
<b>SUBTOTAL DAS RECEITAS (II) = (I + II)</b>	<b>17.000.000,00</b>	<b>17.000.000,00</b>	<b>17.000.000,00</b>	<b>2.261.429,43</b>	<b>13%</b>	<b>7.173.290,34</b>	<b>42%</b>	<b>#DIV/0!</b>	
<b>OPERAÇÕES DE CRÉDITO / REFINANCIAMENTO (IV)</b>									
Operações de Crédito - Mercado Interno	0,00	0,00	0,00	0,00	#DIV/0!	0,00	#DIV/0!		
Mobilização	0,00	0,00	0,00	0,00	#DIV/0!	0,00	#DIV/0!		
Contratual	0,00	0,00	0,00	0,00	#DIV/0!	0,00	#DIV/0!		
Operações de Crédito - Mercado Externo	0,00	0,00	0,00	0,00	#DIV/0!	0,00	#DIV/0!		
Mobilização	0,00	0,00	0,00	0,00	#DIV/0!	0,00	#DIV/0!		
Contratual	0,00	0,00	0,00	0,00	#DIV/0!	0,00	#DIV/0!		
<b>SUBTOTAL COM REFINANCIAMENTO (V) = (III + IV)</b>									
<b>SUBTOTAL (VI)</b>	<b>17.000.000,00</b>	<b>17.000.000,00</b>	<b>17.000.000,00</b>	<b>2.261.429,43</b>	<b>13%</b>	<b>7.173.290,34</b>	<b>42%</b>	<b>#DIV/0!</b>	
<b>DEFEICIT (VI)</b>	<b>0,00</b>	<b>0,00</b>	<b>0,00</b>	<b>0,00</b>	<b>#DIV/0!</b>	<b>74.781,77</b>	<b>43%</b>	<b>#DIV/0!</b>	
<b>TOTAL (VII) = (V + VI)</b>									
<b>TOTAL (VII)</b>	<b>17.000.000,00</b>	<b>17.000.000,00</b>	<b>17.000.000,00</b>	<b>2.261.429,43</b>	<b>13%</b>	<b>7.248.072,11</b>	<b>43%</b>	<b>#DIV/0!</b>	
<b>SALDOS DE EXERCÍCIOS ANTERIORES</b>									
Recursos Arrecadados em Exercícios Anteriores - RPPS	-	-	-	-	-	-	-	-	-
Superávit Financeiro Utilizado para Créditos Adicionalis	-	-	-	-	-	-	-	-	-
Reburtura de Créditos Adicionalis	-	-	-	-	-	-	-	-	-

DESPESAS	DOTAÇÃO INICIAL	DOTAÇÃO ATUALIZADA	DESPESAS EMPENHADAS		SALDO	DESPESAS LIQUIDADAS		SALDO	DESPESAS PAGAS ATÉ O BIMESTRE	INSCRITAS EM RESTOS A PAGAR NÃO PROCESSADOS <sup>1</sup>
			No Bimestre	Até o Bimestre		No Bimestre	Até o Bimestre			
<b>DESPESAS (EXCETO INTRA-ORÇAMENTÁRIAS) (VIII)</b>	<b>17.000.000,00</b>	<b>17.000.000,00</b>	<b>1.413.406,77</b>	<b>12.221.147,52</b>	<b>4.778.852,48</b>	<b>2.566.650,90</b>	<b>7.248.072,11</b>	<b>9.751.927,89</b>	<b>6.696.627,89</b>	
<b>DESPESAS CORRENTES</b>	<b>15.483.797,00</b>	<b>15.969.716,43</b>	<b>1.368.760,41</b>	<b>11.982.716,10</b>	<b>3.987.000,33</b>	<b>2.512.496,50</b>	<b>7.099.879,04</b>	<b>8.869.837,39</b>	<b>6.561.604,97</b>	
PESSOAL E ENCARGOS SOCIAIS	9.585.420,00	9.938.320,00	845.115,27	7.758.032,74	2.180.287,26	1.938.810,14	5.301.527,94	4.636.792,06	5.276.196,58	
JUROS E ENCARGOS DA DÍVIDA	2.000,00	2.000,00	0,00	0,00	2.000,00	0,00	0,00	2.000,00	0,00	
OUTRAS DESPESAS CORRENTES	5.896.377,00	6.029.396,43	523.645,14	4.224.683,36	1.804.713,07	573.686,36	1.798.351,10	4.231.045,33	1.285.408,39	
<b>DESPESAS DE CAPITAL</b>	<b>1.433.600,00</b>	<b>947.680,57</b>	<b>44.646,36</b>	<b>238.431,42</b>	<b>709.249,15</b>	<b>54.154,40</b>	<b>148.193,07</b>	<b>799.487,50</b>	<b>135.022,92</b>	
INVESTIMENTOS	1.277.600,00	791.680,57	19.671,15	103.167,88	688.512,69	19.671,15	53.983,15	737.697,42	40.813,00	
INVERSOES FINANCEIRAS	4.000,00	4.000,00	0,00	0,00	4.000,00	0,00	0,00	4.000,00	0,00	
AMORTIZAÇÃO DA DÍVIDA	152.000,00	152.000,00	24.975,21	135.263,54	16.736,46	34.483,25	94.209,92	57.790,08	94.209,92	
RESERVA DE CONTINGENCIA	82.603,00	82.603,00	0,00	0,00	82.603,00	0,00	0,00	82.603,00	0,00	
<b>DESPESAS (INTRA-ORÇAMENTÁRIAS) (IX)</b>	<b>0,00</b>	<b>0,00</b>	<b>0,00</b>	<b>0,00</b>	<b>0,00</b>	<b>0,00</b>	<b>0,00</b>	<b>0,00</b>	<b>0,00</b>	
<b>SUBTOTAL DAS DESPESAS (X) = (VIII + IX)</b>	<b>17.000.000,00</b>	<b>17.000.000,00</b>	<b>1.413.406,77</b>	<b>12.221.147,52</b>	<b>4.778.852,48</b>	<b>2.566.650,90</b>	<b>7.248.072,11</b>	<b>9.751.927,89</b>	<b>6.696.627,89</b>	
<b>AMORTIZAÇÃO DA DIV. / REFINANCIAMENTO (XI)</b>	<b>0,00</b>	<b>0,00</b>	<b>0,00</b>	<b>0,00</b>	<b>0,00</b>	<b>0,00</b>	<b>0,00</b>	<b>0,00</b>	<b>0,00</b>	
Amortização da Dívida Interna	0,00	0,00	0,00	0,00	0,00	0,00	0,00	0,00	0,00	
Dívida Mobiliária	0,00	0,00	0,00	0,00	0,00	0,00	0,00	0,00	0,00	
Outras Dívidas	0,00	0,00	0,00	0,00	0,00	0,00	0,00	0,00	0,00	
Amortização da Dívida Externa	0,00	0,00	0,00	0,00	0,00	0,00	0,00	0,00	0,00	
Dívida Mobiliária	0,00	0,00	0,00	0,00	0,00	0,00	0,00	0,00	0,00	
Outras Dívidas	0,00	0,00	0,00	0,00	0,00	0,00	0,00	0,00	0,00	
<b>SUBTOTAL C/ REFINANCIAMENTO (XII) = (XI + XII)</b>	<b>17.000.000,00</b>	<b>17.000.000,00</b>	<b>1.413.406,77</b>	<b>12.221.147,52</b>	<b>4.778.852,48</b>	<b>2.566.650,90</b>	<b>7.248.072,11</b>	<b>9.751.927,89</b>	<b>6.696.627,89</b>	
<b>SUPERAVIT (XIII)</b>	<b>0,00</b>	<b>0,00</b>	<b>0,00</b>	<b>0,00</b>	<b>0,00</b>	<b>0,00</b>	<b>0,00</b>	<b>0,00</b>	<b>0,00</b>	
<b>TOTAL (XIV) = (XII + XIII)</b>	<b>17.000.000,00</b>	<b>17.000.000,00</b>	<b>1.413.406,77</b>	<b>12.221.147,52</b>	<b>4.778.852,48</b>	<b>2.566.650,90</b>	<b>7.248.072,11</b>	<b>9.751.927,89</b>	<b>6.696.627,89</b>	

FONTE: Sistema - SAGAP - Unidade Responsável - PREFEITURA MUNICIPAL DE GENERAL MAYNARD - Bimestre - 25/07/2019 -

1 Esta coluna poderá ser preenchida somente no último bimestre

  
VALMIR DE JESUS SANTOS  
PREFEITO MUNICIPAL

  
WENDELL DA SILVA AMORIM MEILO  
CONTADOR GRC/ISE Nº 6.186

  
MARCONES MEILO DE SOUZA  
SECRETÁRIO DE FINANÇAS

  
DANILU DOS SANTOS ROCHA  
SECRETÁRIO DE CONTROLE INTERNO

PREFEITURA MUNICIPAL DE GENERAL MAYNARD-SE  
RELATÓRIO RESUMIDO DA EXECUÇÃO ORÇAMENTÁRIA  
**DEMONSTRATIVO DA EXECUÇÃO DAS DESPESAS POR FUNÇÃO/SUBFUNÇÃO**  
ORÇAMENTOS FISCAL E DA SEGURIDADE SOCIAL  
PERÍODO DE MAIO A JUNHO DE 2019

RRFO - Anexo 2 (LRF, Art. 52, inciso II, alínea "c")

Em Reais

FUNÇÃO/SUBFUNÇÃO	DOTAÇÃO INICIAL	DOTAÇÃO ATUALIZADA	DESPESAS EMPENHADAS				DESPESAS LIQUIDADAS				SALDO e = (a-d)	RESCISÕES EM NÃO PROCESSADOS <sup>1</sup> (b-d)
			No Bimestre		Até o Bimestre		No Bimestre		Até o Bimestre			
				(a)	(b)	(b)total (b)	c = (a+b)	(d)	(d)total (d)			
<b>DESPESAS (EXCETO INTRA-ORÇAMENTÁRIAS) (1)</b>	<b>17.000.000,00</b>	<b>17.000.000,00</b>	<b>1.413.406,77</b>	<b>12.221.147,52</b>	<b>4.778.852,48</b>	<b>2.566.650,90</b>	<b>7.248.072,11</b>	<b>100%</b>	<b>9.751.927,89</b>			
<b>LEGISLATIVA</b>	<b>830.000,00</b>	<b>830.000,00</b>	<b>380,00</b>	<b>757.330,59</b>	<b>72.669,41</b>	<b>136.119,44</b>	<b>429.515,23</b>	<b>6%</b>	<b>400.484,77</b>			
Ação Legislativa	830.000,00	830.000,00	380,00	757.330,59	72.669,41	136.119,44	429.515,23	6%	400.484,77			
Controle Externo	-	-	-	-	-	-	-	0%	-			
Demais Subfunções	-	-	-	-	-	-	-	0%	-			
<b>JUDICIÁRIA</b>	<b>605.700,00</b>	<b>603.700,00</b>	<b>325.500,00</b>	<b>416.800,00</b>	<b>186.900,00</b>	<b>18.768,00</b>	<b>48.816,62</b>	<b>1%</b>	<b>554.883,38</b>			
Ação Judiciária	605.700,00	603.700,00	325.500,00	416.800,00	186.900,00	18.768,00	48.816,62	1%	554.883,38			
Defesa do Interesse Público no Processo Judiciário	-	-	-	-	-	-	-	0%	-			
Demais Subfunções	-	-	-	-	-	-	-	0%	-			
<b>ESSENCIAL A JUSTIÇA</b>	<b>-</b>	<b>-</b>	<b>-</b>	<b>-</b>	<b>-</b>	<b>-</b>	<b>-</b>	<b>0%</b>	<b>-</b>			
Defesa da Ordem Jurídica	-	-	-	-	-	-	-	0%	-			
Representação Judicial e Extrajudicial	-	-	-	-	-	-	-	0%	-			
Demais Subfunções	-	-	-	-	-	-	-	0%	-			
<b>ADMINISTRAÇÃO</b>	<b>3.107.000,00</b>	<b>2.880.100,00</b>	<b>286.306,51</b>	<b>2.634.518,68</b>	<b>245.581,32</b>	<b>618.696,90</b>	<b>1.595.950,89</b>	<b>22%</b>	<b>1.284.149,11</b>			
Planejamento e Orçamento	2.380.100,00	2.364.500,00	264.749,21	2.236.456,22	128.043,78	507.754,97	1.338.329,09	18%	1.026.170,91			
Administração Geral	647.100,00	445.800,00	21.317,30	345.202,46	100.597,54	100.584,93	231.848,15	3%	213.951,85			
Administração Financeira	79.800,00	69.800,00	240,00	52.860,00	16.940,00	10.357,00	25.773,65	0%	44.026,35			
Controle Interno	-	-	-	-	-	-	-	0%	-			
Normatização e Fiscalização	-	-	-	-	-	-	-	0%	-			
Tecnologia da Informação	-	-	-	-	-	-	-	0%	-			
Ordenamento Territorial	-	-	-	-	-	-	-	0%	-			
Formação de Recursos Humanos	-	-	-	-	-	-	-	0%	-			
Administração de Recursos	-	-	-	-	-	-	-	0%	-			
Administração de Concessões	-	-	-	-	-	-	-	0%	-			
Comunicação Social	-	-	-	-	-	-	-	0%	-			
Demais Subfunções	-	-	-	-	-	-	-	0%	-			
<b>DEFESA NACIONAL</b>	<b>-</b>	<b>-</b>	<b>-</b>	<b>-</b>	<b>-</b>	<b>-</b>	<b>-</b>	<b>0%</b>	<b>-</b>			
Defesa Aérea	-	-	-	-	-	-	-	0%	-			
Defesa Naval	-	-	-	-	-	-	-	0%	-			
Defesa Terrestre	-	-	-	-	-	-	-	0%	-			
Demais Subfunções	-	-	-	-	-	-	-	0%	-			
<b>SEGURANÇA PÚBLICA</b>	<b>-</b>	<b>-</b>	<b>-</b>	<b>-</b>	<b>-</b>	<b>-</b>	<b>-</b>	<b>0%</b>	<b>-</b>			
Policimento	-	-	-	-	-	-	-	0%	-			
Defesa Civil	-	-	-	-	-	-	-	0%	-			
Informação e Inteligência	-	-	-	-	-	-	-	0%	-			
Demais Subfunções	-	-	-	-	-	-	-	0%	-			
<b>RELAÇÕES EXTERIORES</b>	<b>-</b>	<b>-</b>	<b>-</b>	<b>-</b>	<b>-</b>	<b>-</b>	<b>-</b>	<b>0%</b>	<b>-</b>			
Relações Diplomáticas	-	-	-	-	-	-	-	0%	-			
Cooperação Internacional	-	-	-	-	-	-	-	0%	-			
Demais Subfunções	-	-	-	-	-	-	-	0%	-			
<b>ASSISTÊNCIA SOCIAL</b>	<b>1.572.100,00</b>	<b>1.572.100,00</b>	<b>116.980,00</b>	<b>1.124.302,84</b>	<b>447.797,16</b>	<b>216.258,97</b>	<b>681.862,48</b>	<b>9%</b>	<b>890.237,52</b>			
Assistência ao Idoso	1.000,00	1.000,00	-	-	1.000,00	-	-	0%	-			
Assistência ao Portador de Deficiência	144.000,00	144.300,00	2.420,00	96.400,00	47.900,00	40.074,05	83.481,40	1%	60.818,60			
Assistência à Criança e ao Adolescente	1.427.100,00	1.426.800,00	114.560,00	1.027.902,84	398.897,16	176.184,92	598.381,08	8%	828.418,92			
Assistência Comunitária	-	-	-	-	-	-	-	0%	-			
Demais Subfunções	-	-	-	-	-	-	-	0%	-			



<b>CIÊNCIA E TECNOLOGIA</b>	-	-	-	-	-	0%	-	-	0%	-
Desenvolvimento Científico	-	-	-	-	-	0%	-	-	0%	-
Desenvolvimento Tecnológico e Engenharia	-	-	-	-	-	0%	-	-	0%	-
Difusão do Conhecimento Científico e Tecnológico	-	-	-	-	-	0%	-	-	0%	-
Demais Subfunções	-	-	-	-	-	0%	-	-	0%	-
<b>AGRICULTURA</b>	<b>138.400,00</b>	<b>175.400,00</b>	<b>51,01</b>	<b>98.482,80</b>	<b>76.917,20</b>	<b>17.981,85</b>	<b>47.192,38</b>	<b>128.207,62</b>		
Promoção da Produção Vegetal	3.500,00	3.500,00	-	999,00	2.501,00	-	999,00	2.501,00		
Promoção da Produção Animal	-	-	-	-	-	-	-	-		
Defesa Sanitária Vegetal	6.500,00	6.500,00	-	-	6.500,00	-	-	6.500,00		
Defesa Sanitária Animal	101.900,00	138.900,00	-	-	41.416,20	17.981,85	46.193,38	92.706,62		
Abastecimento	26.500,00	26.500,00	51,01	97.483,80	26.500,00	-	-	26.500,00		
Extensão Rural	-	-	-	-	-	-	-	-		
Irrigação	-	-	-	-	-	-	-	-		
Demais Subfunções	-	-	-	-	-	-	-	-		
<b>ORGANIZAÇÃO AGRÁRIA</b>	-	-	-	-	-	-	-	-		
Reforma Agrária	-	-	-	-	-	-	-	-		
<b>INDÚSTRIA</b>	-	-	-	-	-	-	-	-		
Promoção Industrial	-	-	-	-	-	-	-	-		
Produção Industrial	-	-	-	-	-	-	-	-		
Mineração	-	-	-	-	-	-	-	-		
Propriedade Industrial	-	-	-	-	-	-	-	-		
Normalização e Qualidade	-	-	-	-	-	-	-	-		
Demais Subfunções	-	-	-	-	-	-	-	-		
<b>COMÉRCIO E SERVIÇOS</b>	-	-	-	-	-	-	-	-		
Promoção Comercial	-	-	-	-	-	-	-	-		
Comercialização	-	-	-	-	-	-	-	-		
Comércio Exterior	-	-	-	-	-	-	-	-		
Serviços Financeiros	-	-	-	-	-	-	-	-		
Turismo	-	-	-	-	-	-	-	-		
Demais Subfunções	-	-	-	-	-	-	-	-		
<b>COMUNICAÇÕES</b>	-	-	-	-	-	-	-	-		
Comunicações Postais	-	-	-	-	-	-	-	-		
Telecomunicações	-	-	-	-	-	-	-	-		
Demais Subfunções	-	-	-	-	-	-	-	-		
<b>ENERGIA</b>	<b>2.000,00</b>	<b>2.000,00</b>	-	-	<b>2.000,00</b>	-	-	<b>2.000,00</b>		
Conservação de Energia	-	-	-	-	-	-	-	-		
Energia Elétrica	2.000,00	2.000,00	-	-	2.000,00	-	-	2.000,00		
Petróleo	-	-	-	-	-	-	-	-		
Alcool	-	-	-	-	-	-	-	-		
Demais Subfunções	-	-	-	-	-	-	-	-		
<b>TRANSPORTE</b>	-	-	-	-	-	-	-	-		
Transporte Aéreo	-	-	-	-	-	-	-	-		
Transporte Rodoviário	-	-	-	-	-	-	-	-		
Transporte Ferroviário	-	-	-	-	-	-	-	-		
Transporte Hidroviário	-	-	-	-	-	-	-	-		
Transportes Especiais	-	-	-	-	-	-	-	-		
Demais Subfunções	-	-	-	-	-	-	-	-		
<b>DESPORTO E LAZER</b>	<b>146.100,00</b>	<b>270.719,43</b>	<b>9.870,00</b>	<b>198.271,42</b>	<b>72.448,01</b>	<b>17.295,51</b>	<b>109.378,08</b>	<b>161.341,35</b>		
Desporto de Rendimento	133.100,00	257.719,43	9.870,00	198.271,42	59.448,01	17.295,51	109.378,08	148.341,35		
Desporto Comunitário	13.000,00	13.000,00	-	-	13.000,00	-	-	13.000,00		
Lazer	-	-	-	-	-	-	-	-		
Demais Subfunções	-	-	-	-	-	-	-	-		





PREFETURA MUNICIPAL DE GENERAL MAYNARD-PE  
RELATORIO RESUMIDO DA EXECUÇÃO ORÇAMENTARIA  
DEMONSTRATIVO DA RECEITA CORRENTE LÍQUIDA  
ORÇAMENTOS FISCAL E DA SEGURIDADE SOCIAL  
PERÍODO DE MAIO A JUNHO DE 2019

ESPECIFICAÇÃO	EXECUÇÃO DA RECEITA REALIZADA NOS PERÍODOS 12 MESES												TOTAL (12 MESES)	PREVISÃO ATUALIZADA
	JULHO	AGOSTO	SETEMBRO	OCTUBRO	NOVEMBRO	DEZEMBRO	JANEIRO	FEBREIRO	MARÇO	ABRIL	MAIO	JUNHO		
<b>RECEITAS CORRENTE (I)</b>	<b>1.519.257,02</b>	<b>1.233.041,06</b>	<b>1.056.847,19</b>	<b>1.312.964,17</b>	<b>1.292.756,70</b>	<b>1.852.562,66</b>	<b>1.494.361,56</b>	<b>1.667.584,96</b>	<b>1.254.624,14</b>	<b>1.439.046,42</b>	<b>1.248.858,80</b>	<b>1.216.806,12</b>	<b>16.588.711,00</b>	<b>19.162.900,00</b>
Impostos, Taxas e Contribuições de IPTU	34.343,51	52.720,76	32.608,04	39.865,64	37.606,12	68.922,08	52.480,01	12.704,28	57.016,62	27.087,92	45.632,27	39.864,10	500.363,65	497.000,00
ISS	7.540,41	21.271,16	16.070,10	15.727,26	12.760,81	14.363,73	12.630,06	9.377,90	8.141,20	13.108,43	10.230,65	23.609,98	164.926,69	2.000,00
LTBI	-	-	-	-	-	-	-	-	-	-	-	-	-	10.000,00
TRRF	26.803,10	31.449,60	16.537,94	24.138,38	24.307,31	54.528,35	39.849,95	3.311,88	48.875,22	13.979,49	35.301,62	16.254,12	335.356,96	300.000,00
Outras Impostos, Taxas e Contribuições de Melhoria	-	-	-	-	-	-	-	-	-	-	-	-	-	5.000,00
<b>Receita de Contribuições</b>	<b>2.617,16</b>	<b>2.473,45</b>	<b>2.031,75</b>	<b>1.982,19</b>	<b>2.171,62</b>	<b>2.026,62</b>	<b>1.791,08</b>	<b>2.156,98</b>	<b>2.124,16</b>	<b>1.962,99</b>	<b>1.972,68</b>	<b>1.800,43</b>	<b>25.101,11</b>	<b>43.000,00</b>
Receita Patrimonial	-	-	-	-	-	-	-	-	-	-	-	-	-	-
Receita Agropecuária	-	-	-	-	-	-	-	-	-	-	-	-	-	-
Receita Industrial	-	-	-	-	-	-	-	-	-	-	-	-	-	-
<b>Receita de Serviços</b>	<b>1.481.926,45</b>	<b>1.177.737,22</b>	<b>1.021.728,47</b>	<b>1.269.699,92</b>	<b>1.253.201,26</b>	<b>1.781.371,02</b>	<b>1.439.627,04</b>	<b>1.652.291,76</b>	<b>1.195.215,79</b>	<b>1.219.512,00</b>	<b>1.390.101,35</b>	<b>1.174.682,82</b>	<b>16.057.095,00</b>	<b>18.603.500,00</b>
Transferências Correntes	822.696,81	611.918,40	461.509,32	574.271,59	658.447,48	1.155.462,57	816.915,81	897.333,11	671.871,96	655.485,66	841.200,85	652.612,66	8.776.827,02	9.300.000,00
Conta Banc do PPM	338.327,20	249.404,56	259.149,97	443.757,24	272.244,07	266.172,13	340.325,05	224.386,36	243.349,43	273.185,81	230.491,22	225.575,27	3.377.068,81	3.800.000,00
Conta Banc do PVA	7.528,33	7.761,62	3.980,05	6.892,87	4.829,03	3.726,29	5.369,27	14.361,24	9.133,57	5.304,34	5.776,06	6.110,06	80.973,23	100.000,00
Conta Banc do TRR	50,00	27,00	46,33	338,27	-	-	-	-	51,07	-	-	-	51,267	1.000,00
Conta Banc do IPI	274,39	27,439	284,18	303,78	303,78	333,18	193,47	165,83	156,61	175,04	175,04	175,04	2.814,23	5.000,00
Transferências da LC 87/1996	77,95	77,95	77,95	77,95	77,95	77,95	77,95	77,95	77,95	77,95	77,95	77,95	467,70	1.000,00
Transferências da FUNDIB	145.822,05	173.206,71	140.064,81	196.124,08	174.432,91	195.407,83	224.024,45	212.936,93	186.196,57	168.407,77	214.239,71	170.076,90	2.202.978,72	2.600.000,00
Outras Transferências Correntes	167.147,72	132.966,59	156.615,76	97.934,14	142.066,04	163.391,07	52.400,99	295.107,29	84.456,58	116.935,98	98.217,97	110.133,49	1.615.452,12	2.705.500,00
<b>Outras Receitas Correntes</b>	<b>369,90</b>	<b>109,63</b>	<b>489,03</b>	<b>1.416,62</b>	<b>315,70</b>	<b>172,94</b>	<b>463,43</b>	<b>431,44</b>	<b>267,77</b>	<b>295,89</b>	<b>1.340,12</b>	<b>458,77</b>	<b>6.131,24</b>	<b>19.400,00</b>
DEDUÇÕES (II)	166.220,17	173.850,90	145.009,51	195.094,88	187.275,00	215.317,09	232.600,67	229.225,41	184.912,47	186.830,00	215.528,66	178.894,45	2.310.759,21	2.481.400,00
Despesa da FUNDEB	1.352.036,85	1.059.190,16	911.837,68	1.117.869,49	1.105.481,70	1.637.245,97	1.261.760,89	1.408.359,55	1.009.711,67	1.067.023,80	1.223.517,16	1.037.911,67	14.577.951,29	16.691.580,00
<b>TOTAL DA RCL (III) = (I - II)</b>	<b>1.353.036,85</b>	<b>1.059.190,16</b>	<b>911.837,68</b>	<b>1.117.869,49</b>	<b>1.105.481,70</b>	<b>1.637.245,97</b>	<b>1.261.760,89</b>	<b>1.408.359,55</b>	<b>1.009.711,67</b>	<b>1.067.023,80</b>	<b>1.223.517,16</b>	<b>1.037.911,67</b>	<b>14.577.951,29</b>	<b>16.691.580,00</b>

FUNDEB - Sistema: -SISFUNDEB - Unidade Responsável: -GERENTE MUNICIPAL DE GERAL MAYNARD- Endereço: -S2-072019-

  
VALMIR DE JESUS SANTOS  
PREFEITO MUNICIPAL

  
MARC OTONÁRIO DE SOUZA  
SECRETÁRIO DE FINANÇAS

  
WENDELL DA SILVA AMORIM MELLO  
CONTOADOR CIRCENSE Nº 6.186

  
DANILDO DOS SANTOS ROCHA  
SECRETÁRIO DE CONTROLE INTERNO

PREFEITURA MUNICIPAL DE GENERAL MAYNARD-SE  
 RELATÓRIO RESUMIDO DA EXECUÇÃO ORÇAMENTÁRIA  
**DEMONSTRATIVO DAS RECEITAS E DESPESAS PREVIDENCIÁRIAS DO REGIME PRÓPRIO DE PREVIDÊNCIA DOS SERVIDORES**  
 ORÇAMENTO DA SEGURIDADE SOCIAL  
 PERÍODO DE MAIO A JUNHO DE 2019

RREO - Anexo 4 (LRF, Art. 53, inciso II)

Em Reais

RECEITAS	PREVISÃO INICIAL	PREVISÃO ATUALIZADA	RECEITAS REALIZADAS	
			Até o Bimestre/ <Exercício>	Até o Bimestre/ <Exercício Anterior>
<b>RECEITAS CORRENTES (I)</b>				
Recursos de Contribuições dos Segurados				
Pessoal Civil				
Ativo				
Inativo				
Pensionista				
Pessoal Militar				
Ativo				
Inativo				
Militar				
Outras Receitas de Contribuições				
Receita Patrimonial				
Receitas Imobiliárias				
Receitas de Valores Mobiliários				
Outras Receitas Patrimoniais				
Receita de Serviços				
Outras Receitas Correntes				
Compensação Previdenciária do RGPS para o RPPS				
Demais Receitas Correntes				
RECEITAS DE CAPITAL (II)				
Alienação de Bens, Direitos e Ativos				
Amortização de Empréstimos				
Outras Receitas de Capital				
<b>TOTAL DAS RECEITAS PREVIDENCIÁRIAS RPPS - (III) = (I + II)</b>				

SEM MOVIMENTO

# SEMI MOVIMENTO

	DOTAÇÃO INICIAL	DOTAÇÃO ATUALIZADA	DESPESAS EMPENHADAS		DESPESAS LIQUIDADAS		INSCRITAS EM RESTOS A PAGAR NÃO PROCESSADOS	
			Até o Bimestre/ <Exercício>	Até o Bimestre/ <Exercício Anterior>	Até o Bimestre/ <Exercício>	Até o Bimestre/ <Exercício Anterior>	Em <Exercício>	Em <Exercício Anterior>
<b>DESPESAS PREVIDENCIÁRIAS - RPPS</b>								
<b>ADMINISTRAÇÃO (IV)</b>								
Despesas Correntes								
Despesas de Capital								
<b>PREVIDÊNCIA (V)</b>								
Pessoal Civil								
Aposentadorias								
Pensões								
Outros Benefícios Previdenciários								
Pessoal Militar								
Reformas								
Pensões								
Outros Benefícios Previdenciários								
Outras Despesas Previdenciárias								
Compensação Previdenciária do RPPS para o RGPS								
Demais Despesas Previdenciárias								
<b>TOTAL DAS DESPESAS PREVIDENCIÁRIAS RPPS (VI) = (IV + V)</b>								
<b>RESULTADO PREVIDENCIÁRIO (VII) = (III - VI)</b>								
<b>RECURSO RPPS ARRECADADOS EM EXERCÍCIO</b>								
<b>VALOR</b>								
<b>PREVISÃO ORÇAMENTÁRIA</b>								
<b>RESERVA ORÇAMENTÁRIA DO RPPS</b>								
<b>VALOR</b>								
<b>PREVISÃO ORÇAMENTÁRIA</b>								
<b>APORTES REALIZADOS</b>								
<b>APORTES DE RECURSOS PARA O PLANO PREVIDENCIÁRIO DO RPPS</b>								
Plano de Amortização - Contribuição Patronal Suplementar								
Plano de Amortização - Aporte Periódico de Valores Predeterminados								
Outros Aportes para o RPPS								
Recursos para Cobertura de Déficit Financeiro								
<b>BENS E DIREITOS DO RGPS</b>								
<b>PERÍODO DE REFERÊNCIA</b>								
<Exercício>			<Exercício Anterior>					
Caixa								
Bancos Conta Movimento								
Investimentos e Aplicações								
Outros Bens e Direitos								

RECEITAS PREVIDENCIÁRIAS - RPPS	PREVISÃO INICIAL	PREVISÃO ATUALIZADA	RECEITAS REALIZADAS	
			Até o Bimestre/ <Exercício>	Até o Bimestre/ <Exercício Anterior>
<b>RECEITAS CORRENTES (VIII)</b> Receita de Contribuições dos Segurados Civil Ativo Inativo Pensionista Militar Ativo Inativo Pensionista Receita de Contribuições Patronais Civil Ativo Inativo Pensionista Militar Ativo Inativo Pensionista Em Regime de Parcelamento de Débitos Receita Patrimonial Receitas Imobiliárias Receitas de Valores Mobiliários Outras Receitas Patrimoniais Receita de Serviços Outras Receitas Correntes Compensação Previdenciária do RGPS para o RPPS Demais Receitas Correntes <b>RECEITAS DE CAPITAL (IX)</b> Alienação de Bens, Direitos e Ativos Amortização de Empréstimos Outras Receitas de Capital <b>RECEITAS DE CAPITAL (IX)</b> Alienação de Bens Amortização de Empréstimos Outras Receitas de Capital <b>TOTAL DAS RECEITAS PREVIDENCIÁRIAS RPPS - (X) = (VIII + IX)</b>				

**SEM MOVIMENTO**

**DESPESAS PREVIDENCIÁRIAS - RPPS****ADMINISTRAÇÃO (XI)**Despesas Correntes  
Despesas de Capital  
**PREVIDÊNCIA (XII)**Benefícios - Civil  
Aposentadorias  
Pensões

Outros Benefícios Previdenciários

Benefícios - Militar

Reformas

Pensões

Outros Benefícios Previdenciários

Outras Despesas Previdenciárias

Compensação Previdenciária do RPPS para o RGPS

Demais Despesas Previdenciárias

**TOTAL DAS DESPESAS PREVIDENCIÁRIAS (XIII) = (XI + XII)****RESULTADO PREVIDENCIÁRIO (XIV) = (X-XIII)****APORTES DE RECURSOS PARA O PLANO FINANCEIRO DO RPPS**

Recursos para Cobertura de Insuficiências Financeiras

Recursos para Formação de Reserva

FONTE: Sistema: &lt;ÁGAPE&gt;, Unidade Responsável: &lt;PREFEITURA MUNICIPAL DE GENERAL MAYNARD&gt;, Emissão: &lt;25/07/2019&gt;.

  
 VALMIR DE JESUS SANTOS  
 PREFEITO MUNICIPAL

  
 WENDELL DA SILVA AMORIM MELO  
 CONTADOR CRC/SE Nº 6.186

  
 MARCONES MELO DE SOUZA  
 SECRETÁRIO DE FINANÇAS

  
 DANILLO DOS SANTOS ROCHA  
 SECRETÁRIO DE CONTROLE INTERNO
**SEM MOVIMENTO****APORTES REALIZADOS**

DOTAÇÃO INICIAL	DOTAÇÃO ATUALIZADA	DESPESAS EMPENHADAS		DESPESAS LIQUIDADAS		INSCRITAS EM RESTOS A PAGAR NÃO	
		Até o Bimestre/ <Exercício>	Até o Bimestre/ <Exercício Anterior>	Até o Bimestre/ <Exercício>	Até o Bimestre/ <Exercício Anterior>	Em Exercício>	Em Exercício Anterior>

PREFEITURA MUNICIPAL DE GENERAL MAYNARD-SE  
RELATORIO RESUMIDO DA EXECUÇÃO ORÇAMENTÁRIA  
DEMONSTRATIVO DO RESULTADO PRIMÁRIO E NOMINAL  
ORÇAMENTOS FISCAL E DA SEGURIDADE SOCIAL  
PERÍODO DE MAIO A JUNHO DE 2019

RREO - ANEXO 6 (LRF, art 53, inciso III)

Em reais

RECEITAS PRIMÁRIAS	PREVISÃO ATUALIZADA	RECEITAS REALIZADAS	
		Até o Bimestre (a)	
<b>RECEITAS CORRENTES (I)</b>	<b>16.681.500,00</b>	<b>7.093.290,34</b>	
Recargas Tributárias	497.000,00	234.785,50	
IPTU	2.000,00		
ISS	1.80.000,00	77.193,22	
ITBI	10.000,00		
IRRF	300.000,00	157.592,28	
Outras Receitas Tributárias	5.000,00	0,00	
Recargas de Contribuições	0,00	0,00	
Outras Receitas de Contribuições	0,00	0,00	
Receita Patrimonial	43.000,00	11.808,32	
Outras Receita Patrimonial			
Aplicações Financeiras (II)	43.000,00	11.808,32	
Transferências Correntes	16.122.100,00	6.843.439,10	
Conta-Parte do FPM	7.600.000,00	3.636.335,21	
Conta-Parte do ICMS	3.040.000,00	1.237.851,03	
Conta-Parte do IPVA	80.000,00	37.028,01	
Conta-Parte ITR	800,00	40,86	
Transferência da LC 87/96	800,00	832,86	
Transferência da LC 61/89	4.000,00	1.176.020,33	
Transferência do FUNDEB	2.600.000,00	755.330,80	
Outras Transferências Correntes	2.796.500,00	3.257,42	
Demais Receitas Correntes	19.400,00	3.257,42	
Outras Receitas Financeiras (III)	19.400,00	3.257,42	
Recargas Correntes Restantes	16.638.500,00	7.081.482,02	
<b>RECEITAS PRIMÁRIAS CORRENTES (IV) = (I-II-III)</b>	<b>16.638.500,00</b>	<b>7.081.482,02</b>	
<b>RECEITAS DE CAPITAL (V)</b>	<b>318.500,00</b>	<b>80.000,00</b>	
Operações de Crédito (VI)			
Amortização de Empréstimos (VII)	0,00	0,00	
Alienação de Bens			
Recargas de Alienação de Investimentos Temporários (VIII)			
Recarga de Alienação de Investimentos Permanentes (IX)			
Outras Alienações de Bens	318.500,00	80.000,00	
Transferências de Capital	265.000,00	80.000,00	
Convênios	53.500,00	80.000,00	
Outras Transferências de Capital	211.500,00	0,00	
Outras Receitas de Capital	0,00	0,00	
Outras Receitas de Capital Não Primárias (X)			
Outras Receitas de Capital Primária			
<b>RECEITAS PRIMÁRIAS DE CAPITAL (XI) = (V-VI-VII-VIII-IX-X)</b>	<b>318.500,00</b>	<b>80.000,00</b>	
<b>RECEITA PRIMÁRIA TOTAL (XII) = (IV+XI)</b>	<b>16.957.000,00</b>	<b>7.161.482,02</b>	





AJUSTE METODOLÓGICO		Ate o <Bimestre>
VARIAÇÃO SALDO RPP = (XXXIII) = (XXXa - XXXb)		188.011,07
RECEITA DE ALIENAÇÃO DE INVESTIMENTOS PERMANENTES (IX)		
PASSIVOS RECONHECIDOS NA DC (XXXIV)		5874157,58
OUTROS AJUSTES (XXXV)		
<b>RESULTADO NOMINAL AJUSTADO - Abaixo da Linha (XXXV) = (XXXII - XXXIII - IX + XXXIV + XXXV)</b>		<b>5.686.146,51</b>
<b>RESULTADO PRIMÁRIO - Abaixo da Linha (XXXVI) = XXXVI - (XXV - XXVI)</b>		<b>5.674.338,19</b>
INFORMAÇÕES ADICIONAIS		PREVISÃO ORÇAMENTÁRIA
SALDO DE EXERCÍCIOS ANTERIORES		
Recursos Arrecadados em Exercícios Anteriores - R PPS		
Suportat Financeiro Utilizado para Abertura e Recobertura de Créditos Adicionais		
RESERVA ORÇAMENTÁRIA DO RPPS		

FONTE: Sistema: <GAAP>; Unidade Responsável: <PREFEITURA MUNICIPAL DE GENERAL MAYNARD>; Emissão: <25/07/2019>.

  
 VALMIR DE JESUS SANTOS  
 PREFEITO MUNICIPAL

  
 MARCÔNES MELLO DE SOUZA  
 SECRETÁRIO DE FINANÇAS

  
 WENDELL DA SILVA AMORIM MELLO  
 CONTADOR CRC/SE Nº 6.186

  
 DANILU DOS SANTOS ROCHA  
 SECRETARIO DE CONTROLE INTERNO

PREFEITURA MUNICIPAL DE GENERAL MAYNARD-SE  
RELATORIO RESUMIDO DA EXECUCAO ORÇAMENTARIA  
**DEMONSTRATIVO DOS RESTOS A PAGAR POR PODER E ÓRGÃO**  
ORÇAMENTOS FISCAL E DA SEGURIDADE SOCIAL  
PERÍODO DE MAIO A JUNHO DE 2019

RRFO - ANEXO 7 (LRF, art. 53, inciso V)

Em Reais

PODER/ÓRGÃO	RESTOS A PAGAR PROCESSADOS E NÃO PROCESSADOS LIQUIDADOS EM EXERCÍCIOS ANTERIORES						RESTOS A PAGAR NÃO PROCESSADOS						
	Inscritos		Pagos	Cancelados	Saldo a pagar $e=(a)+(b)-(c)+(d)$	Exercícios Anteriores	Inscritos		Liquidados	Pagos	Cancelados	Saldo $k=(f)+(g)-(h)+(i)$	Saldo Total $l=(c+k)$
	Em Exercícios Anteriores	Em 31 de dezembro de <Exercício Anterior>					Em Exercícios Anteriores	Em 31 de dezembro de <Exercício Anterior>					
RESTOS A PAGAR (EXCETO INTRA-ORÇAMENTÁRIOS) (I)	1.076.733,34	473.243,43	225.311,07	-	1.324.665,70	26.706,97	145.195,57	66.369,90	29.069,90	-	142.832,64	1.467.498,34	
PODER EXECUTIVO	1.076.733,34	473.243,43	225.311,07	-	1.324.665,70	26.706,97	145.195,57	66.369,90	29.069,90	-	142.832,64	1.467.498,34	
PODER LEGISLATIVO	-	-	-	-	-	-	-	-	-	-	-	-	
RESTOS A PAGAR (INTRA-ORÇAMENTÁRIOS) (II)	-	-	-	-	-	-	-	-	-	-	-	-	
<b>TOTAL (III) = (I + II)</b>	<b>1.076.733,34</b>	<b>473.243,43</b>	<b>225.311,07</b>	<b>-</b>	<b>1.324.665,70</b>	<b>26.706,97</b>	<b>145.195,57</b>	<b>66.369,90</b>	<b>29.069,90</b>	<b>-</b>	<b>142.832,64</b>	<b>1.467.498,34</b>	

HONTE: Sistema: <AGAP> - Unidade Responsável: PREFEITURA MUNICIPAL DE GENERAL MAYNARD - Inscrição: <35072019>.

  
VALMIR DE JESUS SANTOS  
PREFEITO MUNICIPAL

  
MARCONDES NETO DE SOUZA  
SECRETÁRIO DE FINANÇAS

  
WENDELL DA SILVA AMORIM MELO  
CONTADOR CRC/SE Nº 6.186

  
DANILO DOS SANTOS ROCHA  
SECRETÁRIO DE CONTROLE INTERNO

PREFEITURA MUNICIPAL DE GENERAL MAYNARD-SE  
RELATÓRIO RESUMIDO DA EXECUÇÃO ORÇAMENTÁRIA  
**DEMONSTRATIVO DAS RECEITAS E DESPESAS COM MANUTENÇÃO E DESENVOLVIMENTO DO ENSINO - MDE**  
ORÇAMENTOS FISCAL E DA SEGURIDADE SOCIAL  
PERÍODO DE MAIO A JUNHO DE 2019

R\$ 1,00

RECEITA RESULTANTE DE IMPOSTOS (caput do art. 212 da Constituição)	RECEITAS DO ENSINO		RECEITAS REALIZADAS	
	PREVISÃO INICIAL	PREVISÃO ATUALIZADA (a)	Até o Bimestre (b)	% (c) = (b/a) x 100
<b>1- RECEITA DE IMPOSTOS</b>	<b>492.000,00</b>	<b>492.000,00</b>	<b>234.785,50</b>	<b>47,72%</b>
1.1- Receita Resultante do Imposto sobre a Propriedade Predial e Territorial Urbana – IPTU	2.000,00	2.000,00	0,00	0,00%
1.1.1 - IPTU	2.000,00	2.000,00	0,00	0,00%
1.1.2 - Multas, Juros de Mora, Dívida Ativa e Outros Encargos do IPTU	0,00	0,00	0,00	0,00%
<b>1.2- Receita Resultante do Imposto sobre Transmissão Inter Vivos – ITBI</b>	<b>10.000,00</b>	<b>10.000,00</b>	<b>0,00</b>	<b>0,00%</b>
1.2.1 - ITBI	10.000,00	10.000,00	0,00	0,00%
1.2.2 - Multas, Juros de Mora, Dívida Ativa e Outros Encargos do ITBI	0,00	0,00	0,00	0,00%
<b>1.3- Receita Resultante do Imposto sobre Serviços de Qualquer Natureza – ISS</b>	<b>180.000,00</b>	<b>180.000,00</b>	<b>77.193,22</b>	<b>42,89%</b>
1.3.1 - ISS	180.000,00	180.000,00	77.193,22	42,89%
1.3.2 - Multas, Juros de Mora, Dívida Ativa e Outros Encargos do ISS	0,00	0,00	0,00	0,00%
<b>1.4- Receita Resultante do Imposto de Renda Retido na Fonte – IRRF</b>	<b>300.000,00</b>	<b>300.000,00</b>	<b>157.592,28</b>	<b>52,53%</b>
1.4.1 - IRRF	300.000,00	300.000,00	157.592,28	52,53%
<b>1.5- Receita Resultante do Imposto Territorial Rural – ITR</b>	<b>0,00</b>	<b>0,00</b>	<b>0,00</b>	<b>0,00%</b>
1.5.1 - ITR	0,00	0,00	0,00	0,00%
1.5.2 - Multas, Juros de Mora, Dívida Ativa e Outros Encargos do ITR	0,00	0,00	0,00	0,00%
<b>2- RECEITA DE TRANSFERÊNCIAS CONSTITUCIONAIS E LEGAIS</b>	<b>13.207.000,00</b>	<b>13.207.000,00</b>	<b>6.140.079,63</b>	<b>46,49%</b>
2.1 - Cota-Parte FPM	8.500.000,00	8.500.000,00	4.545.418,85	53,48%
2.1.1 - Cota-Parte FPM - 1%	800.000,00	800.000,00	0,00	0,00%
2.2 - Cota-Parte ICMS	3.800.000,00	3.800.000,00	1.547.313,64	40,72%
2.3 - ICMS-Desoneração – L.C. n°87/1996	1.000,00	1.000,00	0,00	0,00%
2.4 - Cota-Parte IPI-Exportação	5.000,00	5.000,00	1.041,03	20,82%
2.5 - Cota-Parte TTR	1.000,00	1.000,00	51,07	5,11%
2.6 - Cota-Parte IPVA	100.000,00	100.000,00	46.255,04	46,26%
<b>3-TOTAL DA RECEITA DE IMPOSTOS (1 + 2)</b>	<b>13.699.000,00</b>	<b>13.699.000,00</b>	<b>6.374.865,13</b>	<b>46,54%</b>
<b>RECEITAS ADICIONAIS PARA FINANCIAMENTO DO ENSINO</b>	<b>PREVISÃO INICIAL</b>	<b>PREVISÃO ATUALIZADA (a)</b>	<b>RECEITAS REALIZADAS (b)</b>	<b>% (c) = (b/a) x 100</b>
<b>4- RECEITA DA APLICAÇÃO FINANCEIRA DE OUTROS RECURSOS DE IMPOSTOS</b>	<b>0,00</b>	<b>0,00</b>	<b>0,00</b>	<b>#DIV/0!</b>
<b>5- RECEITA DE TRANSFERÊNCIAS DO FNDE</b>	<b>210.000,00</b>	<b>210.000,00</b>	<b>284.982,14</b>	<b>135,71%</b>
5.1 - Transferências do Salário-Educação	100.000,00	100.000,00	46.596,76	46,60%
5.2 - Transferências Direta - PDDE	20.000,00	20.000,00	0,00	0,00%
5.3 - Transferências Diretas - PNAE	50.000,00	50.000,00	25.460,00	50,92%
5.4 - Transferências Diretas - PNATE	10.000,00	10.000,00	12.181,92	121,82%
5.5 - Outras Transferências do FNDE	30.000,00	30.000,00	200.596,75	668,66%
5.6 - Aplicação Financeira dos Recursos do FNDE	0,00	0,00	146,71	#DIV/0!
<b>6- RECEITA DE TRANSFERÊNCIAS DE CONVÊNIOS</b>	<b>125.000,00</b>	<b>125.000,00</b>	<b>152.100,00</b>	<b>12,17%</b>
6.1 - Transferências de Convênios	125.000,00	125.000,00	152.100,00	12,17%
<b>7- RECEITA DE OPERAÇÕES DE CRÉDITO</b>	<b>0,00</b>	<b>0,00</b>	<b>0,00</b>	<b>#DIV/0!</b>
<b>8- OUTRAS RECEITAS PARA FINANCIAMENTO DO ENSINO</b>	<b>0,00</b>	<b>0,00</b>	<b>0,00</b>	<b>#DIV/0!</b>
<b>9-TOTAL DAS RECEITAS ADICIONAIS PARA FINANCIAMENTO DO ENSINO</b>	<b>335.000,00</b>	<b>335.000,00</b>	<b>300.192,14</b>	<b>89,61%</b>

RECEITAS DO FUNDEB		FUNDEB		RECEITAS REALIZADAS		
	PREVISÃO INICIAL	PREVISÃO ATUALIZADA (a)	Até o Bimestre (b)	Até o Bimestre (c) = (b)/(a)*100	%	
<b>10- RECEITAS DESTINADAS AO FUNDEB</b>	<b>2.481.400,00</b>	<b>2.481.400,00</b>	<b>1.227.991,66</b>	<b>49,49%</b>		
10.1- Cota-Parte FPM Destinada ao FUNDEB – (20% de 2.1)	1.700.000,00	1.700.000,00	909.083,64	53,48%		
10.2- Cota-Parte ICMS Destinada ao FUNDEB – (20% de 2.2)	760.000,00	760.000,00	309.462,61	40,72%		
10.3- ICMS-Desoneração Destinada ao FUNDEB – (20% de 2.3)	200,00	200,00	0,00	0,00%		
10.4- Cota-Parte IPI-Exportação Destinada ao FUNDEB – (20% de 2.4)	1.000,00	1.000,00	208,17	20,82%		
10.5- Cota-Parte ITR ou ITR Arrecadado Destinados ao FUNDEB – (20% de (11.5 – 1.5.3) + 2.5))	200,00	200,00	10,21	5,11%		
10.6- Cota-Parte IPVA Destinada ao FUNDEB – (20% de 2.6)	20.000,00	20.000,00	9.227,03	46,14%		
<b>11- RECEITAS RECEBIDAS DO FUNDEB</b>	<b>2.600.000,00</b>	<b>2.600.000,00</b>	<b>1.176.955,62</b>	<b>45,27%</b>		
11.1- Transferências de Recursos do FUNDEB	2.600.000,00	2.600.000,00	1.176.020,33	45,23%		
11.2- Complementação da União ao FUNDEB	0,00	0,00	0,00	#DIV/0!		
11.3- Receita de Aplicação Financeira dos Recursos do FUNDEB	0,00	0,00	935,29	#DIV/0!		
<b>12- RESULTADO LÍQUIDO DAS TRANSFERÊNCIAS DO FUNDEB (11.1 – 10)</b>	<b>118.600,00</b>	<b>118.600,00</b>	<b>-51.971,33</b>	<b>-43,82%</b>		
[SE RESULTADO LÍQUIDO DA TRANSFERÊNCIA (12) > 0] = ACRÉSCIMO RESULTANTE DAS TRANSFERÊNCIAS DO FUNDEB						
[SE RESULTADO LÍQUIDO DA TRANSFERÊNCIA (12) < 0] = DECRÉSCIMO RESULTANTE DAS TRANSFERÊNCIAS DO FUNDEB						
<b>DESPESAS DO FUNDEB</b>	<b>DOTAÇÃO INICIAL</b>	<b>DOTAÇÃO ATUALIZADA (d)</b>	<b>DESPESAS EMPENHADA</b>		<b>DESPESAS LIQUIDADAS</b>	
			Até o Bimestre (e)	% (f) = (e/d)	Até o Bimestre (g)	% (h) = (g/d)
<b>13- PAGAMENTO DOS PROFISSIONAIS DO MAGISTÉRIO</b>	<b>1.974.000,00</b>	<b>1.974.000,00</b>	<b>1.294.369,99</b>	<b>65,57%</b>	<b>913.669,10</b>	<b>46,29%</b>
13.1- Com Educação Infantil	572.460,00	572.460,00	375.367,30	65,57%	264.964,04	46,29%
13.2- Com Ensino Fundamental	1.401.540,00	1.401.540,00	919.002,69	65,57%	648.705,06	46,29%
<b>14- OUTRAS DESPESAS</b>	<b>631.000,00</b>	<b>632.000,00</b>	<b>480.000,00</b>	<b>75,95%</b>	<b>375.666,29</b>	<b>59,44%</b>
14.1- Com Educação Infantil	161.820,00	183.280,00	139.200,00	75,95%	108.943,22	59,44%
14.2- Com Ensino Fundamental	469.180,00	448.720,00	340.800,00	75,95%	266.723,07	59,44%
<b>15- TOTAL DAS DESPESAS DO FUNDEB (13 + 14)</b>	<b>2.605.000,00</b>	<b>2.606.000,00</b>	<b>1.774.369,99</b>	<b>141,52%</b>	<b>1.289.335,39</b>	<b>105,73%</b>
DEDUÇÕES PARA FINS DE LIMITE DO FUNDEB VALOR						
<b>16- RESTOS A PAGAR INSCRITOS NO EXERCÍCIO SEM DISPONIBILIDADE FINANCEIRA DE RECURSOS DO FUNDEB</b>						
16.1 - FUNDEB 60%						
16.2 - FUNDEB 40%						
<b>17- DESPESAS CUSTEADAS COM O SUPERÁVIT FINANCEIRO, DO EXERCÍCIO ANTERIOR, DO FUNDEB</b>						
17.1 - FUNDEB 60%						
17.2 - FUNDEB 40%						
<b>18- TOTAL DAS DEDUÇÕES CONSIDERADAS PARA FINS DE LIMITE DO FUNDEB (16 + 17)</b>						
INDICADORES DO FUNDEB VALOR						
19 - TOTAL DAS DESPESAS DO FUNDEB PARA FINS DE LIMITE (15 - 18)						1.289.335,39
19.1- MÍNIMO DE 60% DO FUNDEB NA REMUNERAÇÃO DO MAGISTÉRIO <sup>1</sup> ((13 - (16.1+17.1))/11)*100						77,63%
19.2- MÁXIMO DE 40% EM DESPESAS COM MDE QUE NÃO REMUNERAÇÃO DO MAGISTÉRIO <sup>1</sup> ((14-(16.2+17.2))/11)*100						31,92%
19.3 - MÁXIMO DE 5% NÃO APLICADO NO EXERCÍCIO (100-(19.1+19.2))%						-9,55%
CONTROLE DA UTILIZAÇÃO DE RECURSOS NO EXERCÍCIO SUBSEQUENTE						
20 - RECURSOS RECEBIDOS DO FUNDEB EM <EXERCÍCIO ANTERIOR> QUE NÃO FORAM UTILIZADOS						
21 - DESPESAS CUSTEADAS COM O SALDO DO ITEM 20 ATÉ O 1º TRIMESTRE DE <EXERCÍCIO > <sup>2</sup>						

MANTENÇÃO E DESENVOLVIMENTO DO ENSINO - DESPESAS CUSTEADAS COM A RECEITA RESULTANTE DE IMPOSTOS E RECURSOS DO FUNDEB									
DESPESAS COM AÇÕES TÍPICAS DE MDE	DOTAÇÃO INICIAL	DOTAÇÃO ATUALIZADA (d)	DESPESAS EMPENHADAS		DESPESAS LIQUIDADAS		INSCRITAS EM RESTOS A PAGAR NÃO PROCESSADO		
			Ate o Bimestre (e)	% f=(e/d)*100	Ate o Bimestre (g)	% h=(g/d)*100			
<b>22- EDUCAÇÃO INFANTIL</b>									
22.1- Creche	1.122.529,60	1.132.664,60	851.980,82	75%	547.435,88	48%	0,00		
22.1.1 - Despesa Custeadas com Recurso do FUNDEB	503.651,20	507.746,20	381.922,43	75%	245.402,29	48%	0,00		
22.1.2 - Despesa Custeadas com Outros Recursos de Impostos	338.780,00	338.780,00	230.668,10	68%	167.613,60	49%	0,00		
22.2- Pré-escola	164.871,20	168.966,20	151.254,33	90%	77.788,69	46%	0,00		
22.2.1 - Despesa Custeadas com Recurso do FUNDEB	619.878,40	624.918,40	470.058,39	75%	302.033,59	48%	0,00		
22.2.2 - Despesa Custeadas com Outros Recursos de Impostos	416.960,00	416.960,00	283.899,20	68%	206.293,66	49%	0,00		
<b>23 - ENSINO FUNDAMENTAL</b>									
23.1 - Despesas Custeadas com Recursos do FUNDEB	202.918,40	207.958,40	186.159,19	90%	95.739,93	46%	0,00		
23.2 - Despesas Custeadas com Outros Recursos de Impostos	2.561.810,40	2.773.075,40	2.085.884,05	75%	1.340.274,07	48%	0,00		
<b>24 - ENSINO MÉDIO</b>									
24.1 - Despesas Custeadas com Recursos de Impostos	1.661.360,00	1.850.260,00	1.259.802,69	68%	915.428,13	49%	0,00		
<b>25 - ENSINO SUPERIOR</b>									
25.2 - Despesas Custeadas com Outros Recursos de Impostos	900.450,40	922.815,40	826.081,36	90%	424.843,94	46%	0,00		
<b>26 - ENSINO PROFISSIONAL NÃO INTEGRADO AO ENSINO REGULAR</b>									
26 - OUTRAS	0,00	0,00	0,00	#DIV/0!	0,00	#DIV/0!	0,00		
26 - ENSINO PROFISSIONAL NÃO INTEGRADO AO ENSINO REGULAR	0,00	0,00	0,00	#DIV/0!	0,00	#DIV/0!	0,00		
<b>27 - OUTRAS</b>									
27 - OUTRAS	0,00	0,00	0,00	#DIV/0!	0,00	#DIV/0!	0,00		
<b>28 - TOTAL DAS DESPESAS COM AÇÕES TÍPICAS DE MDE</b>	<b>3.685.340,00</b>	<b>3.905.740,00</b>	<b>2.937.864,87</b>	<b>75%</b>	<b>1.887.709,95</b>	<b>48%</b>	<b>0,00</b>		
DEDUÇÕES CONSIDERADAS PARA FINS DE LIMITE CONSTITUCIONAL									
29 - RESULTADO LÍQUIDO DAS TRANSFERÊNCIAS DO FUNDEB								51.971,33	
30 - DESPESAS CUSTEADAS COM A COMPLEMENTAÇÃO DO FUNDEB NO EXERCÍCIO								-	
31 - DESPESAS CUSTEADAS COM O SUPERÁVIT FINANCEIRO, DO EXERCÍCIO ANTERIOR, DO FUNDEB								-	
32 - DESPESAS CUSTEADAS COM O SUPERÁVIT FINANCEIRO, DO EXERCÍCIO ANTERIOR, DE OUTROS RECURSOS DE IMPOSTOS								-	
33 - DESPESAS CUSTEADAS COM O SUPERÁVIT FINANCEIRO, DO EXERCÍCIO ANTERIOR, DE OUTROS RECURSOS DE IMPOSTOS								-	
34 - RESTOS A PAGAR INSCRITOS NO EXERCÍCIO SEM DISPONIBILIDADE FINANCEIRA DE RECURSOS DE IMPOSTOS VINCULADOS AO ENSINO <sup>1</sup>								-	
35 - CANCELAMENTO, NO EXERCÍCIO, DE RESTOS A PAGAR INSCRITOS COM DISPONIBILIDADE FINANCEIRA DE RECURSOS DE IMPOSTOS VINCULADOS AO ENSINO = (45)								-	
<b>36 - TOTAL DAS DEDUÇÕES CONSIDERADAS PARA FINS DE LIMITE CONSTITUCIONAL (29 + 30 + 31 + 32 + 33 + 34 + 35)</b>								<b>51.971,33</b>	
<b>37-TOTAL DAS DESPESAS PARA FINS DE LIMITE ((22 + 23) - (36))</b>								<b>1.939.681,28</b>	
<b>38 - PERCENTUAL DE APLICAÇÃO EM MDE SOBRE A RECEITA LÍQUIDA DE IMPOSTOS ((37) / (3) * 100) % - LIMITE CONSTITUCIONAL 25%</b>								<b>30,43%</b>	
OUTRAS INFORMAÇÕES PARA CONTROLE									
OUTRAS DESPESAS CUSTEADAS COM RECEITAS ADICIONAIS PARA FINANCIAMENTO DO ENSINO	DOTAÇÃO INICIAL	DOTAÇÃO ATUALIZADA (d)	DESPESAS EMPENHADAS		DESPESAS LIQUIDADAS		INSCRITAS EM RESTOS A PAGAR NÃO PROCESSADO		
39 - DESPESAS CUSTEADAS COM A APLICAÇÃO FINANCEIRA DE OUTROS RECURSOS DE IMPOSTOS VINCULADOS AO ENSINO	0,00	0,00	0,00	% f=(e/d)*100	0,00	% h=(g/d)*100	0,00		
40 - DESPESAS CUSTEADAS COM A CONTRIBUIÇÃO SOCIAL DO SALÁRIO-EDUCAÇÃO	100.000,00	86.000,00	65.160,00	76%	42.005,00	48,84%	0,00		
41 - DESPESAS CUSTEADAS COM OPERAÇÕES DE CRÉDITO	0,00	0,00	0,00	#DIV/0!	0,00	#DIV/0!	0,00		
42 - DESPESAS CUSTEADAS COM OUTRAS RECEITAS PARA FINANCIAMENTO DO ENSINO	329.000,00	425.500,00	253.136,85	59%	57.793,21	13,58%	0,00		
<b>43 - TOTAL DAS OUTRAS DESPESAS CUSTEADAS COM RECEITAS ADICIONAIS PARA FINANCIAMENTO DO ENSINO (39 + 40 + 41 + 42)</b>	<b>429.000,00</b>	<b>511.500,00</b>	<b>318.296,85</b>	<b>62%</b>	<b>99.798,21</b>	<b>19,51%</b>	<b>0,00</b>		
<b>44 - TOTAL GERAL DAS DESPESAS COM EDUCAÇÃO (28+43)</b>	<b>4.114.340,00</b>	<b>4.417.240,00</b>	<b>3.256.161,72</b>	<b>137,45%</b>	<b>1.987.508,16</b>	<b>67,84%</b>	<b>0,00</b>		

RESTOS A PAGAR INSCRITOS COM DISPONIBILIDADE FINANCEIRA DE RECURSOS DE IMPOSTOS VINCULADOS AO ENSINO	SALDO ATÉ O BIMESTRE	CANCELADO EM <EXERCÍCIO> (1)
<b>45- RESTOS A PAGAR DE DESPESAS COM MDE</b>	<b>188.087,66</b>	<b>0,00</b>
45.1 - Executadas com Recursos de Impostos Vinculados ao Ensino	140.544,81	0,00
45.2 - Executadas com Recursos do FUNDEB	47.542,85	0,00
<b>CONTROLE DA DISPONIBILIDADE FINANCEIRA</b>		
<b>45- DISPONIBILIDADE FINANCEIRA EM 31 DE DEZEMBRO DE &lt;EXERCÍCIO ANTERIOR&gt;</b>	<b>14.769,68</b>	<b>2,20</b>
46-(+) INGRESSO DE RECURSOS ATÉ O BIMESTRE (Orçamentário)	1.176.020,33	46.596,76
47-(-) PAGAMENTOS EFETUADOS ATÉ O BIMESTRE	1.191.685,89	36.020,00
47.1 (-) Orçamento do Exercício	1.191.685,89	36.020,00
47.2 (-) Restos a Pagar		
48-(+) RECEITA DE APLICAÇÃO FINANCEIRA DOS RECURSOS ATÉ O BIMESTRE	935,29	0,00
49-(=) DISPONIBILIDADE FINANCEIRA ATÉ O BIMESTRE	39,41	10.578,96
50- (+) AJUSTES	0,00	-10.520,19
50.1 (+) Retenções		
50.2 (-) Valores a recuperar		11.603,66
50.3 (+) Outros valores extraorçamentários		1.083,47
50.4 (+) Conciliação Bancária		58,77
<b>51-(=) SALDO FINANCEIRO CONCILIADO</b>	<b>39,41</b>	
FONTE: Sistema: <AGAPE>, Unidade Responsável: <PREFEITURA MUNICIPAL DE GENERAL MAYNARD>, Emissão: <25/07/2019>.		

1 Limites mínimos anuais a serem cumpridos no encerramento do exercício.

2 Art. 21, § 2º, Lei 11.494/2007: "Até 5% dos recursos recebidos à conta dos Fundos, inclusive relativos à complementação da União recebidos nos termos do §1º do art. 6º desta Lei, poderão ser utilizados no 1º trimestre do exercício imediatamente subsequente,

3 Caput do artigo 212 da CF/1988

4 Os valores referentes à parcela dos Restos a Pagar inscritos sem disponibilidade financeira vinculada à educação deverão ser informados somente no RREO do último bimestre do exercício.

5 Limites mínimos anuais a serem cumpridos no encerramento do exercício, no âmbito de atuação prioritária, conforme LDB, art. 11, V.

6 Nos cinco primeiros bimestres do exercício o acompanhamento poderá ser feito com base na despesa empenhada ou na despesa liquidada. No último bimestre do exercício, o valor deverá corresponder ao total da despesa empenhada.

7 Essa coluna poderá ser apresentada somente no último bimestre

  
VALMIR DE JESUS SANTOS  
PREFEITO MUNICIPAL

  
MARCÕES MELO DE SOUZA  
SECRETÁRIO DE FINANÇAS

WENDELL DA SILVA AMORIM MELO  
CONTADOR CRC/SE Nº 6.186

DANILO DOS SANTOS ROCHA  
SECRETÁRIO DE CONTROLE INTERNO

**PREFEITURA MUNICIPAL DE GENERAL MAYNARD-SE**  
**RELATÓRIO RESUMIDO DA EXECUÇÃO ORÇAMENTÁRIA**  
**DEMONSTRATIVO DAS RECEITAS DE OPERAÇÕES DE CRÉDITO E DESPESAS DE CAPITAL**  
**ORÇAMENTOS FISCAL E DA SEGURIDADE SOCIAL**  
**PERÍODO DE MAIO A JUNHO DE 2019**

RRRO – ANEXO 9 (LRF, art.53, § 1º, inciso I)

Em Reais

RECEITAS	PREVISÃO ATUALIZADA (a)	RECEITAS REALIZADAS Até o bimestre (b)	SALDO NÃO REALIZADO (c) = (a - b)
RECEITAS DE OPERAÇÕES DE CRÉDITO (I)	-	-	-

# SEM MOVIMENTO

DESPESAS DE CAPITAL	DOTAÇÃO ATUALIZADA	DESPESAS EMPENHADAS	DESPESAS LIQUIDADAS	DESPESAS INSCRITAS EM RESTOS A PAGAR NÃO PROCESSADOS	SALDO NÃO EXECUTADO (f) = (d - e)
(-) Incentivos Fiscais a Contribuinte	-	-	-	-	-
(-) Incentivos Fiscais a Contribuinte por Instituições Financeiras	-	-	-	-	-
DESPESA DE CAPITAL LIQUIDA (II)	-	-	-	-	-

FONTE: Sistema: <ÁGAPES>; Unidade Responsável: <PREFEITURA MUNICIPAL DE GENERAL MAYNARD>; Emissão: <25/07/2019>.

Notas:

1 < Operações de Crédito descritas na CF, art. 167, inciso III >

2 Durante o exercício, somente as despesas liquidadas são consideradas executadas. No encerramento do exercício, as despesas não liquidadas inscritas em restos a pagar empenhadas, consideradas aquelas em que houve a entrega do material ou serviço, nos termos do art. 63 da Lei 4.320/64;

b) Despesas empenhadas, mas não liquidadas, inscritas em Restos a Pagar não-processados, consideradas liquidadas no encerramento do exercício, por força do art. 35, inciso II da Lei 4.320/64.

  
**VALMIR DE JESUS SANTOS**  
 PREFEITO MUNICIPAL

**WENDELL DA SILVA AMORIM MELO**  
 CONTADOR CRC/SE Nº 6.186

  
**MARCONES MELO DE SOUZA**  
 SECRETÁRIO DE FINANÇAS

**DANILO DOS SANTOS ROCHA**  
 SECRETÁRIO DE CONTROLE INTERNO

PREFEITURA MUNICIPAL DE GENERAL MAYNARD-SE  
 RELATÓRIO RESUMIDO DA EXECUÇÃO ORÇAMENTÁRIA  
**DEMONSTRATIVO DA PROJEÇÃO ATUARIAL DO REGIME PRÓPRIO DE PREVIDÊNCIA DOS SERVIDORES**  
 ORÇAMENTO DA SEGURIDADE SOCIAL  
 PERÍODO DE MAIO A JUNHO DE 2019

RREO - ANEXO 10 (LRF, art. 53, § 1º, inciso II)

Em Reais

EXERCÍCIO	RECEITAS PREVIDENCIÁRIAS (a)	DESPESAS PREVIDENCIÁRIAS (b)	RESULTADO PREVIDENCIÁRIO (c) = (a - b)	SALDO FINANCEIRO DO EXERCÍCIO (d) = ("d" exerc. Anterior) + (c)
<b>SEM MOVIMENTO</b>				

FONTE: Sistema: <ÁGAPE>, Unidade Responsável: <PREFEITURA MUNICIPAL DE GENERAL MAYNARD>, Emissão: <25/07/2019>.

I Projeção atuarial elaborada em <DATA DA AVALIAÇÃO> e oficialmente enviada para o Ministério da Previdência Social - MPS.

\_\_\_\_\_  
 VALMIR DE JESUS SANTOS  
 PREFEITO MUNICIPAL

\_\_\_\_\_  
 MARCONES MELO DE SOUZA  
 SECRETÁRIO DE FINANÇAS

\_\_\_\_\_  
 WENDELL DA SILVA AMORIM MELO  
 CONTADOR CRC/SE Nº 6.186

\_\_\_\_\_  
 DANILLO DOS SANTOS ROCHA  
 SECRETÁRIO DE CONTROLE INTERNO







PREFEITURA MUNICIPAL DE GENERAL MAYNARD-SE  
RELATÓRIO RESUMIDO DA EXECUÇÃO ORÇAMENTÁRIA  
DEMONSTRATIVO DA RECEITA DE ALIENAÇÃO DE ATIVOS E APLICAÇÃO DOS RECURSOS  
ORÇAMENTOS FISCAL E DA SEGURIDADE SOCIAL  
PERÍODO DE MAIO A JUNHO DE 2019

RREO - ANEXO 11 (LRF, art. 51, § 1º, inciso III)		RECEITAS ATUALIZADA		RECEITAS REALIZADAS		SALDO
RECEITAS		(a)		(b)		(c) = (a-b)
RECEITAS DE ALIENAÇÃO DE ATIVOS (1)						
Receta de Alienação de Bens Móveis						
Receta de Alienação de Bens Imóveis						

APLICAÇÃO DOS RECURSOS DA ALIENAÇÃO DE ATIVOS (11)		POTAÇÃO ATUALIZADA	DESPESAS	DESPESAS	DESPESAS	DESPESAS	PAGAMENTO	SALDO
DESPESAS		(d)	(e)	(f)	(g)	(h)	(i)	(h) - (d-e)
Despesas de Capital								
Investimentos								
Inversões Financeiras								
Amortização da Dívida								
Despesas Correntes dos Regimes de Previdência								
Regime Próprio dos Servidores Públicos								

VALOR (11)	SALDO FINANCEIRO A APLICAR	<EXERCÍCIO ANTERIOR>	<EXERCÍCIO>	SALDO ATUAL
		(i)	(j) = (d) - (d1 + d2)	(h) = (11) + (11j)

FONTE: Sistema: <ÁGAPES>, Unidade Responsável: <PREFEITURA MUNICIPAL DE GENERAL MAYNARD>, Emissão: <25/07/2019>.

 VALMIR DE JESUS SANTOS PREFEITO MUNICIPAL	 MARCOS VINÍCIUS DE SOUZA SECRETÁRIO DE FINANÇAS	 WENDELL DA SILVA AMORIM MELO CONTADOR CRC/SE Nº 6.186
 DANILDO DOS SANTOS ROCHA SECRETÁRIO DE CONTROLE INTERNO		



DESPESAS COM SAÚDE NÃO COMPUTADAS PARA FINS DE APURAÇÃO DO PERCENTUAL MÍNIMO	DOTAÇÃO INICIAL	DOTAÇÃO ATUALIZADA	DESPESAS EMPENHADAS		DESPESAS LIQUIDADAS		Inscrições em Restos a Pagar não Processados
			Até o Bimestre (I)	% (I/IV)x100	Até o Bimestre (I)	% (I/IV)x100	
DESPESAS COM INATIVOS E PENSIONISTAS							
DESPESA COM ASSISTÊNCIA À SAÚDE QUE NÃO ATENDE AO PRINCÍPIO DE ACESSO UNIVERSAL	1.819.000,00	1.671.250,00	867.316,57	0,00%	323.703,75	0,00%	
DESPESAS CUSTEADAS COM OUTROS RECURSOS	1.621.000,00	1.548.250,00	867.316,57	32,20%	323.703,75	19,78%	
Recursos de Transferência do Sistema Único de Saúde - SUS				0,00%		0,00%	
Outros Recursos	198.000,00	123.000,00		0,00%	-	0,00%	
OUTRAS AÇÕES E SERVIÇOS NÃO COMPUTADOS				0,00%		0,00%	
RESTOS A PAGAR NÃO PROCESSADOS INSCRITOS INDEVIDAMENTE NO EXERCÍCIO SEM DISPONIBILIDADE FINANCEIRA <sup>1</sup>				0,00%		0,00%	
DESPESAS CUSTEADAS COM DISPONIBILIDADE DE CAIXA VINCULADA AOS RESTOS A PAGAR CANCELADOS <sup>2</sup>				0,00%		0,00%	
DESPESAS CUSTEADAS COM RECURSOS VINCULADOS À PARCELA DO PERCENTUAL MÍNIMO QUE NÃO FOI APLICADA EM AÇÕES E SERVIÇOS DE SAÚDE EM EXERCÍCIOS ANTERIORES <sup>3</sup>				0,00%		0,00%	
TOTAL DAS DESPESAS COM NÃO COMPUTADAS (V)	1.819.000,00	1.671.250,00	867.316,57	32,19,82%	323.703,75	19,78%	
TOTAL DAS DESPESAS COM AÇÕES E SERVIÇOS PÚBLICOS DE SAÚDE (VI) = (IV - V)	2.465.820,00	2.613.570,00	1.826.366,94	67,80%	1.312.890,20	80,22%	513.476,74

PERCENTUAL DE APLICAÇÃO EM AÇÕES E SERVIÇOS PÚBLICOS DE SAÚDE SOBRE A RECEITA DE IMPOSTOS LÍQUIDA E TRANSFERÊNCIAS CONSTITUCIONAIS E LEGAIS (VII%) = (VIh ou j) / IIIb x 100 - LIMITE CONSTITUCIONAL 15%<sup>4+5</sup>

20,59%

VALOR REFERENTE À DIFERENÇA ENTRE O VALOR EXECUTADO E O LIMITE MÍNIMO CONSTITUCIONAL (VIh ou j) - (15 x IIIb)/100

356.660,43

DESPESAS COM SAÚDE (Por Subfunção)	DOTAÇÃO INICIAL	DOTAÇÃO ATUALIZADA	DESPESAS EMPENHADAS		DESPESAS LIQUIDADAS		Inscrições em Restos a Pagar não Processados
			Até o Bimestre (I)	% (I/total I) x 100	Até o Bimestre (m)	% (m/total m) x 100	
Atenção Básica	4.225.820,00	4.211.820,00	2.630.323,51	97,65%	1.593.668,28	97,38%	
Assistência Hospitalar e Ambulatorial				0,00%		0,00%	
Supporte Profilático e Terapêutico				0,00%		0,00%	
Vigilância Sanitária				0,00%		0,00%	
Vigilância Epidemiológica	59.000,00	73.000,00	63.360,00	2,35%	42.925,67	0,00%	
Formação de Recursos Humanos				0,00%		0,00%	
Administração Geral				0,00%		0,00%	
<b>TOTAL</b>	<b>4.284.820,00</b>	<b>4.284.820,00</b>	<b>2.693.683,51</b>	<b>100,00%</b>	<b>1.636.593,95</b>	<b>100,00%</b>	

FONTE: Sistema: <AGAPE>, Unidade Responsável: <PREFEITO MUNICIPAL DE GENERAL MAYNARD>, Emissão: <25/07/2019>

VALMIR DE JESUS SANTOS  
PREHEITO MUNICIPAL

MARCO ANTONIO DE SOUZA  
SECRETÁRIO DE FINANÇAS

WENDELL DA SILVA AMORIM MELO  
CONTADOR CRC/SE Nº 6.186

DANILO DOS SANTOS ROCHA  
SECRETÁRIO DE CONTROLE INTERNO

PREFEITURA MUNICIPAL DE GENERAL MAYNARD-SE  
RELATÓRIO RESUMIDO DA EXECUÇÃO ORÇAMENTÁRIA  
DEMONSTRATIVO DAS PARCERIAS PÚBLICO-PRIVADAS  
ORÇAMENTOS FISCAL E DA SEGURIDADE SOCIAL  
PERÍODO DE MAIO A JUNHO DE 2019

RREO - Anexo 13 (Lei nº 11.079, de 30.12.2004, arts. 22, 25 e 28)

Em Reais

ESPECIFICAÇÃO	SALDO TOTAL EM 31 DE DEZEMBRO DO EXERCÍCIO ANTERIOR (a)	REGISTROS EFETUADOS EM <EXERCÍCIO>		SALDO TOTAL (c) = (a + b)
		No bimestre	Até o bimestre (b)	
TOTAL DE ATIVOS				
Direitos Futuros				
Ativos Contabilizados na SPE				
Contrapartida para Provisões de PPP				
TOTAL DE PASSIVOS (I)				
Obrigações Não Relacionadas a Serviços				
Contrapartida para Ativos da SPE				
Provisões de PPP				
GARANTIAS DE PPP (II)				
SALDO LÍQUIDO DE PASSIVOS DE PPP				
PASSIVOS CONTINGENTES				
Contraprestações Futuras				
Riscos Não Provisionados				
Outros Passivos Contingentes				
ATIVOS CONTINGENTES				
Serviços Futuros				
Outros Ativos Contingentes				


**SEM MOVIMENTO**

DESPESAS DE PPP	EXERCÍCI ANTERIOR	EXERCÍCI CORRENT (EC)	<EC + >	<EC + 2>	<EC + 3>	<EC + 4>	<EC + 5>	<EC + 6>	<EC + 7>	<EC + 8>	<EC + 9>
Do Ente Federado											
Das Estatais Não-Dependentes											
TOTAL DAS DESPESAS											
RECEITA CORRENTE LÍQUIDA (RCL)											
TOTAL DAS DESPESAS / RCL (%)											

**SEM MOVIMENTO**

Nota:

FONTE: Sistema: <ÁGAPE>. Unidade Responsável: <PREFEITURA MUNICIPAL DE GENERAL MAYNARD>. Emissão: <25/07/2019>.

  
VALMIR DE JESUS SANTOS  
PREFEITO MUNICIPAL

  
MARCONES MELO DE SOUZA  
SECRETÁRIO DE FINANÇAS

  
WENDELL DA SILVA AMORIM MELO  
CONTADOR CRC/SE Nº 6.186

  
DANILO DOS SANTOS ROCHA  
SECRETÁRIO DE CONTROLE INTERNO

PREFEITURA MUNICIPAL DE GENERAL MAYNARD-SE  
**DEMONSTRATIVO SIMPLIFICADO DO RELATÓRIO RESUMIDO DA EXECUÇÃO ORÇAMENTÁRIA**  
 ORÇAMENTOS FISCAL E DA SEGURIDADE SOCIAL  
 PERÍODO DE MAIO A JUNHO DE 2019

RREO - Anexo XIV (LRF, Art. 48)

BALANÇO ORÇAMENTÁRIO		Até o Bimestre
<b>RECEITAS</b>		
Previsão Inicial		17.000.000,00
Previsão Atualizada		17.000.000,00
Receitas Realizadas		7.248.072,11
Deficit Orçamentário		
Saldos de Exercícios Anteriores (Utilizados para Créditos Adicionais)		
<b>DESPESAS</b>		
Dotação Inicial		17.000.000,00
Créditos Adicionais		0,00
Dotação Atualizada		17.000.000,00
Despesas Empenhadas		12.221.147,52
Despesas Liquidadas		7.248.072,11
Despesas Pagas		6.696.627,89
Superavit Orçamentário		0,00
<b>DESPESAS POR FUNÇÃO/SUBFUNÇÃO</b>		Até o Bimestre
Despesas Empenhadas		12.221.147,52
Despesas Liquidadas		7.248.072,11
<b>RECEITA CORRENTE LÍQUIDA - RCL</b>		Até o Bimestre
Receita Corrente Líquida		14.277.951,79
<b>RECEITAS E DESPESAS DOS REGIMES DE PREVIDÊNCIA</b>		Até o Bimestre
<b>Regime Geral de Previdência Social</b>		
Receitas Previdenciárias Realizadas(I)		
Despesas Previdenciárias Liquidadas(II)		
Resultado Previdenciário (III) = (I - II)		
<b>Regime Próprio de Previdência dos Servidores</b>		
Receitas Previdenciárias Realizadas(IV)		
Despesas Previdenciárias Liquidadas(V)		
Resultado Previdenciário (VI) = (IV - V)		


RESULTADOS NOMINAL E PRIMARIO		Meta Fixada no Anexo de Metas Fiscais da LDO (a)	Resultado Apurado Até o Bimestre (b)	% em Relação à Meta (b/a)	
Resultado Nominal		500.000,00	316.491,40	-	63,30
Resultado Primario		160.000,00	304.683,08	-	190,43
<b>RESTOS A PAGAR A PAGAR POR PODER E MINISTERIO PÚBLICO</b>					
<b>RESTOS A PAGAR PROCESSADOS</b>	Inscrição	<b>1.549.976,77</b>	-	<b>225.311,07</b>	<b>1.324.665,70</b>
Poder Executivo		1.549.976,77	-	225.311,07	1.324.665,70
Poder Legislativo		-	-	-	-
Poder Judiciário		-	-	-	-
Ministerio Público		-	-	-	-
<b>RESTOS A PAGAR NÃO-PROCESSADOS</b>		<b>171.902,54</b>	-	<b>29.069,90</b>	<b>142.832,64</b>
Poder Executivo		171.902,54	-	29.069,90	142.832,64
Poder Legislativo		-	-	-	-
Poder Judiciário		-	-	-	-
Ministerio Público		-	-	-	-
<b>TOTAL</b>		<b>1.721.879,31</b>	-	<b>254.380,97</b>	<b>1.467.498,34</b>
<b>DESPESAS COM MANUTENÇÃO E DESENVOLVIMENTO DO ENSINO</b>		Valor Apurado Até o Bimestre	Limites Constitucionais Anuais		
Minimo Anual de <18% / 25%> das Receitas de Impostos na Manutenção e Desenvolvimento do Ensino		1.939.681,28	% Mínimo a Aplicar no Exercício	% Aplicado Até o Bimestre	
Minimo Anual de 60% do FUNDEB na Remuneração do Magistério com Ensino Fundamental e Médio			<18% / 25%>	30,43%	-
Minimo Anual de 60% do FUNDEB na Remuneração do Magistério com Educação Infantil e Ensino Fundamental		1.289.335,39	60%	77,63%	-
Complementação da União ao FUNDEB			R\$4.500.000,00		-
<b>RECEITAS DE OPERAÇÕES DE CRÉDITO E DESPESAS DE CAPITAL</b>		Valor Apurado Até o Bimestre	Saldo não realizado		
Receita de Operação de Crédito					
Despesa de Capital Liquida					
<b>PROJEÇÃO ATUARIAL DOS REGIMES DE PREVIDÊNCIA</b>					
Exercício	10º Exercício	20º Exercício	35º Exercício		
<b>Regime Geral de Previdência Social</b>					
Receitas Previdenciárias (I)	-	-	-	-	-
Despesas Previdenciárias (II)	-	-	-	-	-
Resultado Previdenciário (III) = (I - II)	-	-	-	-	-
<b>Regime Próprio de Previdência dos Servidores</b>					
Receitas Previdenciárias (IV)	-	-	-	-	-
Despesas Previdenciárias (V)	-	-	-	-	-
Resultado Previdenciário (VI) = (IV - V)	-	-	-	-	-

RECEITA DA ALIENAÇÃO DE ATIVOS E APLICAÇÃO DOS RECURSOS	Valor Apurado Até o Bimestre	Saldo a Realizar
Receita de Capital Resultante da Alienação de Ativos		
Aplicação dos Recursos da Alienação de Ativos		

DESPESAS COM AÇÕES E SERVIÇOS PÚBLICOS DE SAÚDE	Valor apurado Até o Bimestre	Limite Constitucional Anual	
		% Mínimo a Aplicar no Exercício	% Aplicado Até o Bimestre
Despesas com Ações e Serviços Públicos de Saúde executadas com recursos de impostos	1.312.890,20	15%	20,59%

DESPESAS DE CARÁTER CONTINUADO DERIVADAS DE PPP	Valor Apurado no Exercício Corrente
Total das Despesas / RCL (%)	-

FONTE: Sistema: <ÁGAPP>, Unidade Responsável: <PREFEITURA MUNICIPAL DE GENERAL MAYNARD>, Emissão: <25/07/2019>.

  
 VALMIR DE JESUS SANTOS  
 PREFEITO MUNICIPAL

  
 MARCONDÉS MELO DE SOUZA  
 SECRETÁRIO DE FINANÇAS

WENDELL DA SILVA AMORIM MELO  
 CONTADOR CRC/SE Nº 6.186

DANILLO DOS SANTOS ROCHA  
 SECRETÁRIO DE CONTROLE INTERNO