



PREFEITURA MUN. DE GENERAL MAYNARD
 PRACA DA MATRIZ, 00, CENTRO
 CEP: 49.750-000
 CNPJ: 13.108.899/0001-02

RELATÓRIO RESUMIDO DA EXECUÇÃO ORÇAMENTÁRIA
BALANÇO ORÇAMENTÁRIO
 ORÇAMENTO FISCAL E DA SEGURIDADE SOCIAL
3º BIMESTRE DE 2022

RREO - Anexo 1 (LRF, Art. 52, inciso I, alíneas "a" e "b" do inciso II e §1º)

| RECEITAS | PREVISÃO INICIAL | PREVISÃO ATUALIZADA (A) | RECEITAS REALIZADAS | | | | SALDO (A-C) |
|---|----------------------|-------------------------|---------------------|----------------|----------------------|----------------|----------------------|
| | | | No Bimestre (B) | % (B/A) | Até o Bimestre (C) | % (C/A) | |
| RECEITAS (EXCETO INTRA-ORÇAMENTÁRIAS) (I) | 27.000.000,00 | 27.000.000,00 | 6.107.355,17 | 22,62 % | 16.548.038,84 | 61,29 % | 10.451.961,16 |
| RECEITAS CORRENTES | 26.567.850,00 | 26.567.850,00 | 6.107.355,17 | 22,99 % | 16.548.038,84 | 62,29 % | 10.019.811,16 |
| IMPOSTOS, TAXAS E CONTRIBUIÇÕES DE MELHORIA | 800.290,00 | 800.290,00 | 241.399,40 | 30,16 % | 462.401,56 | 57,78 % | 337.888,44 |
| IMPOSTOS | 800.100,00 | 800.100,00 | 237.464,87 | 29,68 % | 454.821,06 | 56,85 % | 345.278,94 |
| TAXAS | 190,00 | 190,00 | 3.934,53 | 2.070,81 % | 7.580,50 | 3.989,74 % | -7.390,50 |
| RECEITA DE CONTRIBUIÇÕES | 2.200,00 | 2.200,00 | 0,00 | 0,00 % | 0,00 | 0,00 % | 2.200,00 |
| CONTRIBUIÇÃO PARA O CUSTEIO DO SERVIÇO DE ILUMINAÇÃO PÚBLICA | 2.200,00 | 2.200,00 | 0,00 | 0,00 % | 0,00 | 0,00 % | 2.200,00 |
| RECEITA PATRIMONIAL | 5.760,00 | 5.760,00 | 67.971,23 | 1.180,06 % | 164.257,13 | 2.851,69 % | -158.497,13 |
| RECEITAS DE VALORES MOBILIARIOS | 5.760,00 | 5.760,00 | 67.971,23 | 1.180,06 % | 164.257,13 | 2.851,69 % | -158.497,13 |
| RECEITA DE SERVIÇOS | 5.000,00 | 5.000,00 | 0,00 | 0,00 % | 0,00 | 0,00 % | 5.000,00 |
| SERVIÇOS ADMINISTRATIVOS E COMERCIAIS GERAIS | 5.000,00 | 5.000,00 | 0,00 | 0,00 % | 0,00 | 0,00 % | 5.000,00 |
| TRANSFERENCIAS CORRENTES | 25.726.900,00 | 25.726.900,00 | 5.784.846,78 | 22,49 % | 15.862.185,09 | 61,66 % | 9.864.714,91 |
| TRANSFERÊNCIAS DA UNIÃO E DE SUAS ENTIDADES | 19.508.310,00 | 19.508.310,00 | 4.476.165,66 | 22,94 % | 11.374.182,98 | 58,30 % | 8.134.127,02 |
| TRANSF. DOS ESTADOS E DO DISTRITO FEDERAL E DE SUAS ENTIDADES | 3.490.290,00 | 3.490.290,00 | 765.821,55 | 21,94 % | 2.975.694,28 | 85,26 % | 514.595,72 |
| TRANSF. DE OUTRAS INSTITUIÇÕES PÚBLICAS | 2.728.300,00 | 2.728.300,00 | 542.859,57 | 19,90 % | 1.512.307,83 | 55,43 % | 1.215.992,17 |
| OUTRAS RECEITAS CORRENTES | 27.700,00 | 27.700,00 | 13.137,76 | 47,43 % | 59.195,06 | 213,70 % | -31.495,06 |
| INDENIZAÇÕES, RESTITUIÇÕES E RESSARCIMENTOS | 27.700,00 | 27.700,00 | 13.137,76 | 47,43 % | 59.195,06 | 213,70 % | -31.495,06 |
| RECEITAS DE CAPITAL | 432.150,00 | 432.150,00 | 0,00 | 0,00 % | 0,00 | 0,00 % | 432.150,00 |
| ALIENACAO DE BENS | 300,00 | 300,00 | 0,00 | 0,00 % | 0,00 | 0,00 % | 300,00 |
| ALIENACAO DE BENS MOVEIS | 300,00 | 300,00 | 0,00 | 0,00 % | 0,00 | 0,00 % | 300,00 |
| TRANSFERENCIAS DE CAPITAL | 431.850,00 | 431.850,00 | 0,00 | 0,00 % | 0,00 | 0,00 % | 431.850,00 |
| TRANSFERÊNCIAS DA UNIÃO E DE SUAS ENTIDADES | 313.800,00 | 313.800,00 | 0,00 | 0,00 % | 0,00 | 0,00 % | 313.800,00 |



PREFEITURA MUN. DE GENERAL MAYNARD
 PRACA DA MATRIZ, 00, CENTRO
 CEP: 49.750-000
 CNPJ: 13.108.899/0001-02


RELATÓRIO RESUMIDO DA EXECUÇÃO ORÇAMENTÁRIA
BALANÇO ORÇAMENTÁRIO
 ORÇAMENTO FISCAL E DA SEGURIDADE SOCIAL
3º BIMESTRE DE 2022

RREO - Anexo 1 (LRF, Art. 52, inciso I, alíneas "a" e "b" do inciso II e §1º)

| DESPESAS | DOTAÇÃO INICIAL (D) | DOTAÇÃO ATUALIZADA (E) | DESPESA EMPENHADA | | SALDO G = (E-F) | DESPESA LIQUIDADADA | | SALDO I = (E-H) | DESPESAS PAGAS ATÉ O BIMESTRE (J) | RESTOS A PAGAR NÃO PROCESSADOS (K) |
|---|----------------------|------------------------|---------------------|----------------------|---------------------|---------------------|----------------------|----------------------|-----------------------------------|------------------------------------|
| | | | No Bimestre | Até o Bimestre (F) | | No Bimestre | Até o Bimestre (H) | | | |
| AMORTIZAÇÃO DA DÍVIDA INTERNA | 0,00 | 0,00 | 0,00 | 0,00 | 0,00 | 0,00 | 0,00 | 0,00 | 0,00 | 0,00 |
| DÍVIDA MOBILIÁRIA | 0,00 | 0,00 | 0,00 | 0,00 | 0,00 | 0,00 | 0,00 | 0,00 | 0,00 | 0,00 |
| DÍVIDA CONTRATUAL | 0,00 | 0,00 | 0,00 | 0,00 | 0,00 | 0,00 | 0,00 | 0,00 | 0,00 | 0,00 |
| AMORTIZAÇÃO DA DÍVIDA EXTERNA | 0,00 | 0,00 | 0,00 | 0,00 | 0,00 | 0,00 | 0,00 | 0,00 | 0,00 | 0,00 |
| DÍVIDA MOBILIÁRIA | 0,00 | 0,00 | 0,00 | 0,00 | 0,00 | 0,00 | 0,00 | 0,00 | 0,00 | 0,00 |
| DÍVIDA CONTRATUAL | 0,00 | 0,00 | 0,00 | 0,00 | 0,00 | 0,00 | 0,00 | 0,00 | 0,00 | 0,00 |
| TOTAL DAS DESPESAS (XII) = (X + XI) | 27.000.000,00 | 27.000.000,00 | 4.011.910,42 | 24.951.113,84 | 2.048.886,16 | 6.088.486,93 | 15.865.414,61 | 11.134.585,39 | 15.436.469,91 | 0,00 |
| SUPERÁVIT (XIII) | | | | | | | 682.624,23 | | | |
| TOTAL COM SUPERÁVIT (XIV) = (XII + XIII) | 27.000.000,00 | 27.000.000,00 | 4.011.910,42 | 24.951.113,84 | 2.048.886,16 | 6.088.486,93 | 16.548.038,84 | 11.134.585,39 | 15.436.469,91 | 0,00 |
| RESERVA DO RPPS | | | | | | | | | | |

Obs: As receitas correntes estão lançadas pelo valor líquido das deduções.

Manual de Demonstrativos Fiscais - 12a edição – pág. 172


 170.100.555-72 - VALMIR DE JESUS SANTOS
 PREFEITO MUNICIPAL


 116.567.785-72 - JOSÉ VALMIR DOS PASSOS CRC: 4.111/SE
 TÉCNICO CONTÁBIL

NOTA: Consolidado com Câmara Municipal

FONTE: Sistema Gestor Ágape Sistemas, Unidade Responsável: PREFEITURA MUN. DE GENERAL MAYNARD Emitido em: 28/07/2022 16:05:30



PREFEITURA MUN. DE GENERAL MAYNARD
 PRACA DA MATRIZ, 00, CENTRO
 CEP: 49.750-000
 CNPJ: 13.108.899/0001-02

RELATÓRIO RESUMIDO DA EXECUÇÃO ORÇAMENTÁRIA
DEMONSTRATIVO DA EXECUÇÃO DAS DESPESAS POR FUNÇÃO E SUBFUNÇÃO
 ORÇAMENTO FISCAL E DA SEGURIDADE SOCIAL
3º BIMESTRE DE 2022

RREO - Anexo 2 (LRF, Art 52, inciso II, alínea "c")

Em Reais

| FUNÇÃO/SUBFUNÇÃO | DOTAÇÃO INICIAL | DOTAÇÃO ATUALIZADA (A) | DESPESA EMPENHADA | | | SALDO (C) = (A - B) | DESPESA LIQUIDADADA | | | SALDO (E) = (A - D) | INSCRITAS EM RESTOS A PAGAR NÃO PROCESSADOS (F) |
|--|----------------------|------------------------|---------------------|----------------------|--------------------|------------------------|---------------------|----------------------|--------------------|------------------------|---|
| | | | No Bimestre | Até o Bimestre (B) | % (B / Total B) | | No Bimestre | Até o Bimestre (D) | % (D / Total D) | | |
| DESPESAS (EXCETO INTRA-ORÇAMENTÁRIAS) (I) | 26.992.750,00 | 26.992.750,00 | 4.011.910,42 | 24.951.113,84 | 100,00 | 2.041.636,16 | 6.088.486,93 | 15.865.414,61 | 100,00 | 11.127.335,39 | 0,00 |
| LEGISLATIVA | 1.220.000,00 | 1.220.000,00 | 0,00 | 1.147.614,15 | 4,60 | 72.385,85 | 188.042,25 | 565.766,20 | 3,57 | 654.233,80 | 0,00 |
| ACAO LEGISLATIVA | 1.220.000,00 | 1.220.000,00 | 0,00 | 1.147.614,15 | 4,60 | 72.385,85 | 188.042,25 | 565.766,20 | 3,57 | 654.233,80 | 0,00 |
| JUDICIARIA | 653.800,00 | 504.000,00 | 10.549,29 | 438.463,59 | 1,76 | 65.536,41 | 20.715,95 | 411.696,86 | 2,59 | 92.303,14 | 0,00 |
| ACAO JUDICIARIA | 653.800,00 | 504.000,00 | 10.549,29 | 438.463,59 | 1,76 | 65.536,41 | 20.715,95 | 411.696,86 | 2,59 | 92.303,14 | 0,00 |
| ADMINISTRACAO | 5.443.020,00 | 6.557.172,00 | 1.109.234,22 | 6.321.306,66 | 25,33 | 235.865,34 | 1.691.288,28 | 4.714.879,80 | 29,72 | 1.842.292,20 | 0,00 |
| ADMINISTRAÇÃO GERAL | 4.301.400,00 | 5.452.746,00 | 966.802,13 | 5.376.846,27 | 21,55 | 75.899,73 | 1.445.759,59 | 4.073.722,80 | 25,68 | 1.379.023,20 | 0,00 |
| ADMINISTRACAO FINANCEIRA | 1.013.200,00 | 966.506,00 | 116.036,08 | 867.564,38 | 3,48 | 98.941,62 | 224.004,08 | 589.938,84 | 3,72 | 376.567,16 | 0,00 |
| CONTROLE INTERNO | 87.520,00 | 97.020,00 | 26.396,01 | 76.896,01 | 0,31 | 20.123,99 | 21.524,61 | 51.218,16 | 0,32 | 45.801,84 | 0,00 |
| INFRA-ESTRUTURA URBANA | 18.900,00 | 18.900,00 | 0,00 | 0,00 | 0,00 | 18.900,00 | 0,00 | 0,00 | 0,00 | 18.900,00 | 0,00 |
| TURISMO | 4.000,00 | 4.000,00 | 0,00 | 0,00 | 0,00 | 4.000,00 | 0,00 | 0,00 | 0,00 | 4.000,00 | 0,00 |
| DESPORTO COMUNITARIO | 18.000,00 | 18.000,00 | 0,00 | 0,00 | 0,00 | 18.000,00 | 0,00 | 0,00 | 0,00 | 18.000,00 | 0,00 |
| SEGURANCA PUBLICA | 3.500,00 | 3.500,00 | 0,00 | 0,00 | 0,00 | 3.500,00 | 0,00 | 0,00 | 0,00 | 3.500,00 | 0,00 |
| ADMINISTRAÇÃO GERAL | 3.500,00 | 3.500,00 | 0,00 | 0,00 | 0,00 | 3.500,00 | 0,00 | 0,00 | 0,00 | 3.500,00 | 0,00 |
| ASSISTENCIA SOCIAL | 2.221.700,00 | 2.459.800,00 | 258.660,43 | 2.290.535,58 | 9,18 | 169.264,42 | 452.377,17 | 1.101.240,00 | 6,94 | 1.358.560,00 | 0,00 |
| ADMINISTRAÇÃO GERAL | 1.178.100,00 | 1.121.740,00 | 96.149,46 | 1.077.424,79 | 4,32 | 44.315,21 | 205.496,60 | 595.938,74 | 3,76 | 525.801,26 | 0,00 |
| ASSISTENCIA AO IDOSO | 1.100,00 | 1.100,00 | 0,00 | 0,00 | 0,00 | 1.100,00 | 0,00 | 0,00 | 0,00 | 1.100,00 | 0,00 |
| ASSISTENCIA AO PORTADOR DE DEFICIENCIA | 2.800,00 | 700,00 | 0,00 | 0,00 | 0,00 | 700,00 | 0,00 | 0,00 | 0,00 | 700,00 | 0,00 |
| ASSISTENCIA A CRIANCA E AO ADOLESCENTE | 223.400,00 | 181.070,00 | 18.000,00 | 159.786,38 | 0,64 | 21.283,62 | 39.103,55 | 122.200,03 | 0,77 | 58.869,97 | 0,00 |
| ASSISTENCIA COMUNITARIA | 816.300,00 | 1.155.190,00 | 144.510,97 | 1.053.324,41 | 4,22 | 101.865,59 | 207.777,02 | 383.101,23 | 2,41 | 772.088,77 | 0,00 |
| SAUDE | 5.376.560,00 | 5.327.560,00 | 538.557,01 | 5.012.988,28 | 20,09 | 314.571,72 | 1.034.138,62 | 2.761.893,88 | 17,41 | 2.565.666,12 | 0,00 |
| ADMINISTRAÇÃO GERAL | 2.858.600,00 | 2.407.950,00 | 352.009,99 | 2.337.434,76 | 9,37 | 70.515,24 | 465.284,75 | 1.205.207,63 | 7,60 | 1.202.742,37 | 0,00 |



PREFEITURA MUN. DE GENERAL MAYNARD
 PRACA DA MATRIZ, 00, CENTRO
 CEP: 49.750-000
 CNPJ: 13.108.899/0001-02

RELATÓRIO RESUMIDO DA EXECUÇÃO ORÇAMENTÁRIA
DEMONSTRATIVO DA EXECUÇÃO DAS DESPESAS POR FUNÇÃO E SUBFUNÇÃO
 ORÇAMENTO FISCAL E DA SEGURIDADE SOCIAL
3º BIMESTRE DE 2022

RREO - Anexo 2 (LRF , Art 52, inciso II, alinea "c")

Em Reais

| FUNÇÃO/SUBFUNÇÃO | DOTAÇÃO INICIAL | DOTAÇÃO ATUALIZADA (A) | DESPESA EMPENHADA | | | SALDO (C) = (A - B) | DESPESA LIQUIDADADA | | | SALDO (E) = (A - D) | INSCRITAS EM RESTOS A PAGAR NÃO PROCESSADOS (F) |
|--|---------------------|------------------------|-------------------|---------------------|--------------------|------------------------|---------------------|---------------------|--------------------|------------------------|---|
| | | | No Bimestre | Até o Bimestre (B) | % (B / Total B) | | No Bimestre | Até o Bimestre (D) | % (D / Total D) | | |
| FORMACAO DE RECURSOS HUMANOS | 11.100,00 | 11.100,00 | 0,00 | 0,00 | 0,00 | 11.100,00 | 0,00 | 0,00 | 0,00 | 11.100,00 | 0,00 |
| ASSISTENCIA AO PORTADOR DE DEFICIENCIA | 3.300,00 | 3.300,00 | 0,00 | 0,00 | 0,00 | 3.300,00 | 0,00 | 0,00 | 0,00 | 3.300,00 | 0,00 |
| ATENCAO BASICA | 2.158.160,00 | 2.383.010,00 | 93.727,59 | 2.201.240,21 | 8,82 | 181.769,79 | 505.677,16 | 1.296.741,50 | 8,17 | 1.086.268,50 | 0,00 |
| SUORTE PROFILATICO E TERAPEUTICO | 35.200,00 | 186.400,00 | 62.819,43 | 179.607,71 | 0,72 | 6.792,29 | 19.907,91 | 122.446,21 | 0,77 | 63.953,79 | 0,00 |
| VIGILANCIA SANITARIA | 73.800,00 | 114.600,00 | 10.900,00 | 106.705,60 | 0,43 | 7.894,40 | 13.525,92 | 41.886,72 | 0,26 | 72.713,28 | 0,00 |
| VIGILANCIA EPIDEMIOLOGICA | 236.400,00 | 221.200,00 | 19.100,00 | 188.000,00 | 0,75 | 33.200,00 | 29.742,88 | 95.611,82 | 0,60 | 125.588,18 | 0,00 |
| EDUCACAO | 5.094.700,00 | 4.572.450,00 | 831.111,63 | 3.942.529,25 | 15,80 | 629.920,75 | 1.031.976,09 | 2.686.584,97 | 16,93 | 1.885.865,03 | 0,00 |
| ADMINISTRAÇÃO GERAL | 29.400,00 | 29.400,00 | 0,00 | 0,00 | 0,00 | 29.400,00 | 0,00 | 0,00 | 0,00 | 29.400,00 | 0,00 |
| ASSISTENCIA AO PORTADOR DE DEFICIENCIA | 2.900,00 | 2.900,00 | 0,00 | 0,00 | 0,00 | 2.900,00 | 0,00 | 0,00 | 0,00 | 2.900,00 | 0,00 |
| ENSINO FUNDAMENTAL | 4.466.600,00 | 4.203.950,00 | 827.111,63 | 3.772.453,77 | 15,12 | 431.496,23 | 1.010.562,47 | 2.644.230,11 | 16,67 | 1.559.719,89 | 0,00 |
| EDUCACAO INFANTIL | 432.000,00 | 302.400,00 | 4.000,00 | 170.075,48 | 0,68 | 132.324,52 | 21.413,62 | 42.354,86 | 0,27 | 260.045,14 | 0,00 |
| EDUCACAO DE JOVENS E ADULTOS | 163.800,00 | 33.800,00 | 0,00 | 0,00 | 0,00 | 33.800,00 | 0,00 | 0,00 | 0,00 | 33.800,00 | 0,00 |
| CULTURA | 243.100,00 | 1.032.278,00 | 968.782,34 | 984.772,34 | 3,95 | 47.505,66 | 690.512,34 | 700.962,34 | 4,42 | 331.315,66 | 0,00 |
| DIFUSAO CULTURAL | 243.100,00 | 1.032.278,00 | 968.782,34 | 984.772,34 | 3,95 | 47.505,66 | 690.512,34 | 700.962,34 | 4,42 | 331.315,66 | 0,00 |
| URBANISMO | 5.275.010,00 | 4.106.930,00 | 144.703,00 | 3.939.883,80 | 15,79 | 167.046,20 | 779.078,13 | 2.283.789,29 | 14,39 | 1.823.140,71 | 0,00 |
| ADMINISTRAÇÃO GERAL | 1.867.900,00 | 1.072.900,00 | 35.881,85 | 989.765,09 | 3,97 | 83.134,91 | 225.767,47 | 735.250,97 | 4,63 | 337.649,03 | 0,00 |
| ASSISTENCIA AO PORTADOR DE DEFICIENCIA | 3.600,00 | 3.600,00 | 0,00 | 0,00 | 0,00 | 3.600,00 | 0,00 | 0,00 | 0,00 | 3.600,00 | 0,00 |
| INFRA-ESTRUTURA URBANA | 2.391.410,00 | 408.630,00 | 75.021,15 | 376.698,58 | 1,51 | 31.931,42 | 215.612,42 | 376.698,58 | 2,37 | 31.931,42 | 0,00 |
| SERVICOS URBANOS | 1.010.100,00 | 2.619.800,00 | 33.800,00 | 2.573.420,13 | 10,31 | 46.379,87 | 337.698,24 | 1.171.839,74 | 7,39 | 1.447.960,26 | 0,00 |
| RECURSOS HIDRICOS | 2.000,00 | 2.000,00 | 0,00 | 0,00 | 0,00 | 2.000,00 | 0,00 | 0,00 | 0,00 | 2.000,00 | 0,00 |
| HABITACAO | 3.300,00 | 3.300,00 | 0,00 | 0,00 | 0,00 | 3.300,00 | 0,00 | 0,00 | 0,00 | 3.300,00 | 0,00 |
| HABITACAO RURAL | 3.300,00 | 3.300,00 | 0,00 | 0,00 | 0,00 | 3.300,00 | 0,00 | 0,00 | 0,00 | 3.300,00 | 0,00 |



PREFEITURA MUN. DE GENERAL MAYNARD
 PRACA DA MATRIZ, 00, CENTRO
 CEP: 49.750-000
 CNPJ: 13.108.899/0001-02

RELATÓRIO RESUMIDO DA EXECUÇÃO ORÇAMENTÁRIA
DEMONSTRATIVO DA EXECUÇÃO DAS DESPESAS POR FUNÇÃO E SUBFUNÇÃO
 ORÇAMENTO FISCAL E DA SEGURIDADE SOCIAL
3º BIMESTRE DE 2022

RREO - Anexo 2 (LRF , Art 52, inciso II, alínea "c")

Em Reais

| FUNÇÃO/SUBFUNÇÃO | DOTAÇÃO INICIAL | DOTAÇÃO ATUALIZADA (A) | DESPESA EMPENHADA | | | SALDO (C) = (A - B) | DESPESA LIQUIDADADA | | | SALDO (E) = (A - D) | INSCRITAS EM RESTOS A PAGAR NÃO PROCESSADOS (F) |
|--|-------------------|------------------------|-------------------|--------------------|--------------------|------------------------|---------------------|--------------------|--------------------|------------------------|---|
| | | | No Bimestre | Até o Bimestre (B) | % (B / Total B) | | No Bimestre | Até o Bimestre (D) | % (D / Total D) | | |
| SANEAMENTO | 4.000,00 | 4.000,00 | 0,00 | 0,00 | 0,00 | 4.000,00 | 0,00 | 0,00 | 0,00 | 4.000,00 | 0,00 |
| SANEAMENTO BASICO URBANO | 4.000,00 | 4.000,00 | 0,00 | 0,00 | 0,00 | 4.000,00 | 0,00 | 0,00 | 0,00 | 4.000,00 | 0,00 |
| GESTAO AMBIENTAL | 173.200,00 | 175.730,83 | 3.000,00 | 110.630,83 | 0,44 | 65.100,00 | 12.000,08 | 59.080,89 | 0,37 | 116.649,94 | 0,00 |
| ADMINISTRAÇÃO GERAL | 127.100,00 | 113.100,00 | 3.000,00 | 54.100,00 | 0,22 | 59.000,00 | 12.000,08 | 32.550,06 | 0,21 | 80.549,94 | 0,00 |
| FORMACAO DE RECURSOS HUMANOS | 3.100,00 | 3.100,00 | 0,00 | 0,00 | 0,00 | 3.100,00 | 0,00 | 0,00 | 0,00 | 3.100,00 | 0,00 |
| PRESERVACAO E CONSERVACAO AMBIENTAL | 43.000,00 | 59.530,83 | 0,00 | 56.530,83 | 0,23 | 3.000,00 | 0,00 | 26.530,83 | 0,17 | 33.000,00 | 0,00 |
| AGRICULTURA | 166.900,00 | 228.400,00 | 28.000,00 | 151.003,46 | 0,61 | 77.396,54 | 30.678,34 | 89.846,62 | 0,57 | 138.553,38 | 0,00 |
| ADMINISTRAÇÃO GERAL | 127.000,00 | 188.500,00 | 28.000,00 | 151.003,46 | 0,61 | 37.496,54 | 30.678,34 | 89.846,62 | 0,57 | 98.653,38 | 0,00 |
| FORMACAO DE RECURSOS HUMANOS | 3.200,00 | 3.200,00 | 0,00 | 0,00 | 0,00 | 3.200,00 | 0,00 | 0,00 | 0,00 | 3.200,00 | 0,00 |
| ABASTECIMENTO | 32.700,00 | 32.700,00 | 0,00 | 0,00 | 0,00 | 32.700,00 | 0,00 | 0,00 | 0,00 | 32.700,00 | 0,00 |
| PROMOCAO DA PRODUCAO AGROPECUARIA | 4.000,00 | 4.000,00 | 0,00 | 0,00 | 0,00 | 4.000,00 | 0,00 | 0,00 | 0,00 | 4.000,00 | 0,00 |
| ENERGIA | 4.200,00 | 2.200,00 | 0,00 | 0,00 | 0,00 | 2.200,00 | 0,00 | 0,00 | 0,00 | 2.200,00 | 0,00 |
| ENERGIA ELETRICA | 4.200,00 | 2.200,00 | 0,00 | 0,00 | 0,00 | 2.200,00 | 0,00 | 0,00 | 0,00 | 2.200,00 | 0,00 |
| DESPORTO E LAZER | 833.460,00 | 424.129,17 | 64.012,50 | 243.085,90 | 0,97 | 181.043,27 | 45.161,57 | 163.402,17 | 1,03 | 260.727,00 | 0,00 |
| ADMINISTRAÇÃO GERAL | 2.300,00 | 2.300,00 | 0,00 | 0,00 | 0,00 | 2.300,00 | 0,00 | 0,00 | 0,00 | 2.300,00 | 0,00 |
| DESPORTO COMUNITARIO | 771.960,00 | 334.829,17 | 56.882,50 | 214.463,60 | 0,86 | 120.365,57 | 45.161,57 | 141.909,87 | 0,89 | 192.919,30 | 0,00 |
| LAZER | 59.200,00 | 87.000,00 | 7.130,00 | 28.622,30 | 0,11 | 58.377,70 | 0,00 | 21.492,30 | 0,14 | 65.507,70 | 0,00 |
| ENCARGOS ESPECIAIS | 174.400,00 | 370.400,00 | 55.300,00 | 368.300,00 | 1,48 | 2.100,00 | 112.518,11 | 326.271,59 | 2,06 | 44.128,41 | 0,00 |
| REFINANCIAMENTO DA DIVIDA INTERNA | 174.400,00 | 370.400,00 | 55.300,00 | 368.300,00 | 1,48 | 2.100,00 | 112.518,11 | 326.271,59 | 2,06 | 44.128,41 | 0,00 |
| RESERVA DE CONTINGENCIA | 101.900,00 | 900,00 | 0,00 | 0,00 | 0,00 | 900,00 | 0,00 | 0,00 | 0,00 | 900,00 | 0,00 |
| RESERVA DE CONTINGENCIA | 101.900,00 | 900,00 | 0,00 | 0,00 | 0,00 | 900,00 | 0,00 | 0,00 | 0,00 | 900,00 | 0,00 |
| DESPESAS (INTRA-ORÇAMENTÁRIAS) (II) | 7.250,00 | 7.250,00 | 0,00 | 0,00 | 0,00 | 7.250,00 | 0,00 | 0,00 | 0,00 | 7.250,00 | 0,00 |



PREFEITURA MUN. DE GENERAL MAYNARD
 PRACA DA MATRIZ, 00, CENTRO
 CEP: 49.750-000
 CNPJ: 13.108.899/0001-02

RELATÓRIO RESUMIDO DA EXECUÇÃO ORÇAMENTÁRIA
DEMONSTRATIVO DA EXECUÇÃO DAS DESPESAS POR FUNÇÃO E SUBFUNÇÃO
 ORÇAMENTO FISCAL E DA SEGURIDADE SOCIAL
3º BIMESTRE DE 2022

RREO - Anexo 2 (LRF , Art 52, inciso II, alínea "c")

Em Reais

| FUNÇÃO/SUBFUNÇÃO | DOTAÇÃO INICIAL | DOTAÇÃO ATUALIZADA (A) | DESPESA EMPENHADA | | | SALDO (C) = (A - B) | DESPESA LIQUIDADADA | | | SALDO (E) = (A - D) | INSCRITAS EM RESTOS A PAGAR NÃO PROCESSADOS (F) |
|---------------------------|-----------------|------------------------|-------------------|--------------------|--------------------|------------------------|---------------------|--------------------|--------------------|------------------------|---|
| | | | No Bimestre | Até o Bimestre (B) | % (B / Total B) | | No Bimestre | Até o Bimestre (D) | % (D / Total D) | | |
| JUDICIARIA | 500,00 | 500,00 | 0,00 | 0,00 | 0,00 | 500,00 | 0,00 | 0,00 | 0,00 | 500,00 | 0,00 |
| ACAO JUDICIARIA | 500,00 | 500,00 | 0,00 | 0,00 | 0,00 | 500,00 | 0,00 | 0,00 | 0,00 | 500,00 | 0,00 |
| ADMINISTRACAO | 1.500,00 | 1.500,00 | 0,00 | 0,00 | 0,00 | 1.500,00 | 0,00 | 0,00 | 0,00 | 1.500,00 | 0,00 |
| ADMINISTRAÇÃO GERAL | 500,00 | 500,00 | 0,00 | 0,00 | 0,00 | 500,00 | 0,00 | 0,00 | 0,00 | 500,00 | 0,00 |
| ADMINISTRACAO FINANCEIRA | 500,00 | 500,00 | 0,00 | 0,00 | 0,00 | 500,00 | 0,00 | 0,00 | 0,00 | 500,00 | 0,00 |
| CONTROLE INTERNO | 500,00 | 500,00 | 0,00 | 0,00 | 0,00 | 500,00 | 0,00 | 0,00 | 0,00 | 500,00 | 0,00 |
| ASSISTENCIA SOCIAL | 2.000,00 | 2.000,00 | 0,00 | 0,00 | 0,00 | 2.000,00 | 0,00 | 0,00 | 0,00 | 2.000,00 | 0,00 |
| ADMINISTRAÇÃO GERAL | 2.000,00 | 2.000,00 | 0,00 | 0,00 | 0,00 | 2.000,00 | 0,00 | 0,00 | 0,00 | 2.000,00 | 0,00 |
| EDUCACAO | 250,00 | 250,00 | 0,00 | 0,00 | 0,00 | 250,00 | 0,00 | 0,00 | 0,00 | 250,00 | 0,00 |
| ENSINO FUNDAMENTAL | 250,00 | 250,00 | 0,00 | 0,00 | 0,00 | 250,00 | 0,00 | 0,00 | 0,00 | 250,00 | 0,00 |
| URBANISMO | 500,00 | 500,00 | 0,00 | 0,00 | 0,00 | 500,00 | 0,00 | 0,00 | 0,00 | 500,00 | 0,00 |
| ADMINISTRAÇÃO GERAL | 500,00 | 500,00 | 0,00 | 0,00 | 0,00 | 500,00 | 0,00 | 0,00 | 0,00 | 500,00 | 0,00 |
| GESTAO AMBIENTAL | 1.000,00 | 1.000,00 | 0,00 | 0,00 | 0,00 | 1.000,00 | 0,00 | 0,00 | 0,00 | 1.000,00 | 0,00 |
| ADMINISTRAÇÃO GERAL | 1.000,00 | 1.000,00 | 0,00 | 0,00 | 0,00 | 1.000,00 | 0,00 | 0,00 | 0,00 | 1.000,00 | 0,00 |
| AGRICULTURA | 1.000,00 | 1.000,00 | 0,00 | 0,00 | 0,00 | 1.000,00 | 0,00 | 0,00 | 0,00 | 1.000,00 | 0,00 |
| ADMINISTRAÇÃO GERAL | 1.000,00 | 1.000,00 | 0,00 | 0,00 | 0,00 | 1.000,00 | 0,00 | 0,00 | 0,00 | 1.000,00 | 0,00 |
| DESPORTO E LAZER | 500,00 | 500,00 | 0,00 | 0,00 | 0,00 | 500,00 | 0,00 | 0,00 | 0,00 | 500,00 | 0,00 |
| DESPORTO COMUNITARIO | 500,00 | 500,00 | 0,00 | 0,00 | 0,00 | 500,00 | 0,00 | 0,00 | 0,00 | 500,00 | 0,00 |




PREFEITURA MUN. DE GENERAL MAYNARD
 PRACA DA MATRIZ, 00, CENTRO
 CEP: 49.750-000
 CNPJ: 13.108.899/0001-02


RELATÓRIO RESUMIDO DA EXECUÇÃO ORÇAMENTÁRIA
DEMONSTRATIVO DA EXECUÇÃO DAS DESPESAS POR FUNÇÃO E SUBFUNÇÃO
 ORÇAMENTO FISCAL E DA SEGURIDADE SOCIAL
3º BIMESTRE DE 2022

RREO - Anexo 2 (LRF , Art 52, inciso II, alinea "c")

Em Reais

| FUNÇÃO/SUBFUNÇÃO | DOTAÇÃO INICIAL | DOTAÇÃO ATUALIZADA (A) | DESPESA EMPENHADA | | | SALDO (C) = (A - B) | DESPESA LIQUIDADADA | | | SALDO (E) = (A - D) | INSCRITAS EM RESTOS A PAGAR NÃO PROCESSADOS (F) |
|-------------------------------|-----------------|------------------------|-------------------|--------------------|-----------------|---------------------|---------------------|--------------------|-----------------|---------------------|---|
| | | | No Bimestre | Até o Bimestre (B) | % (B / Total B) | | No Bimestre | Até o Bimestre (D) | % (D / Total D) | | |
| TOTAL (III) = (I + II) | 27.000.000,00 | 27.000.000,00 | 4.011.910,42 | 24.951.113,84 | 100,00 | 2.048.886,16 | 6.088.486,93 | 15.865.414,61 | 100,00 | 11.134.585,39 | 0,00 |


 170.100.555-72 - VALMIR DE JESUS SANTOS
 PREFEITO MUNICIPAL



 116.567.785-72 - JOSÉ VALMIR DOS PASSOS CRC: 4.111/SE
 TÉCNICO CONTÁBIL

NOTA: Consolidado com Câmara Municipal

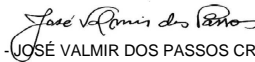
FONTE: Sistema Gestor Ágape Sistemas, Unidade Responsável: PREFEITURA MUN. DE GENERAL MAYNARD Emitido em: 28/07/2022 16:05:30

| ESPECIFICAÇÃO | JUL/2021 | AGO/2021 | SET/2021 | OUT/2021 | NOV/2021 | DEZ/2021 | JAN/2022 | FEV/2022 | MAR/2022 | ABR/2022 | MAI/2022 | JUN/2022 | TOTAL (ÚLTIMOS 12 MESES) | PREVISÃO ATUALIZADA 2022 |
|--|---------------------|---------------------|---------------------|---------------------|---------------------|---------------------|---------------------|---------------------|---------------------|---------------------|---------------------|---------------------|--------------------------------|--------------------------------|
| Compensação Financeira entre Regimes | 0,00 | 0,00 | 0,00 | 0,00 | 0,00 | 0,00 | 0,00 | 0,00 | 0,00 | 0,00 | 0,00 | 0,00 | 0,00 | 0,00 |
| Rendimentos de Aplicações de Recursos Previdenciários | 0,00 | 0,00 | 0,00 | 0,00 | 0,00 | 0,00 | 0,00 | 0,00 | 0,00 | 0,00 | 0,00 | 0,00 | 0,00 | 0,00 |
| Deduções para o FUNDEB | -211.575,66 | -265.358,44 | -209.374,51 | -232.971,19 | -295.948,56 | -289.161,56 | -295.289,93 | -383.712,39 | -278.621,63 | -285.457,46 | -350.412,29 | -306.229,87 | -3.404.113,49 | -2.740.580,00 |
| RECEITA CORRENTE LÍQUIDA (III) = (I - II) | 2.652.000,01 | 2.787.754,15 | 2.302.610,43 | 2.189.516,75 | 2.470.916,23 | 3.120.564,13 | 2.564.733,05 | 2.762.801,73 | 2.548.770,51 | 2.564.378,38 | 3.069.287,30 | 3.038.067,87 | 32.071.400,54 | 26.567.850,00 |
| (-) Transferências obrigatórias da União relativas às emendas individuais (art. 166-A, § 1º, da CF) (IV) | 0,00 | 490.510,00 | 0,00 | 0,00 | 0,00 | 0,00 | 0,00 | 0,00 | 0,00 | 0,00 | 0,00 | 426.326,00 | 916.836,00 | 0,00 |
| RECEITA CORRENTE LÍQUIDA AJUSTADA PARA PARA CÁLCULO DOS LIMITES DE ENDIVIDAMENTO (V) = (III - IV) | 2.652.000,01 | 2.297.244,15 | 2.302.610,43 | 2.189.516,75 | 2.470.916,23 | 3.120.564,13 | 2.564.733,05 | 2.762.801,73 | 2.548.770,51 | 2.564.378,38 | 3.069.287,30 | 2.611.741,87 | 31.154.564,54 | 26.567.850,00 |
| (-) Transferências obrigatórias da União relativas às emendas de bancada (art. 166, § 16, da CF) (VI) | 0,00 | 0,00 | 0,00 | 0,00 | 0,00 | 0,00 | 0,00 | 0,00 | 0,00 | 0,00 | 0,00 | 0,00 | 0,00 | 0,00 |
| RECEITA CORRENTE LÍQUIDA AJUSTADA PARA CÁLCULO DOS LIMITES DA DESPESA COM PESSOAL (VII) = (V - VI) | 2.652.000,01 | 2.297.244,15 | 2.302.610,43 | 2.189.516,75 | 2.470.916,23 | 3.120.564,13 | 2.564.733,05 | 2.762.801,73 | 2.548.770,51 | 2.564.378,38 | 3.069.287,30 | 2.611.741,87 | 31.154.564,54 | 26.567.850,00 |

Manual de Demonstrativos Fiscais - 12ª edição – pág. 219.



170.100.555-72 - VALMIR DE JESUS SANTOS
PREFEITO MUNICIPAL



116.567.785-72 - JOSÉ VALMIR DOS PASSOS CRC: 4.111/SE
TÉCNICO CONTÁBIL

NOTA: Consolidado com Câmara Municipal

FONTE: Sistema Gestor Ágape Sistemas, Unidade Responsável: PREFEITURA MUN. DE GENERAL MAYNARD Emitido em: 28/07/2022 16:05:30



RELATÓRIO RESUMIDO DA EXECUÇÃO ORÇAMENTÁRIA - CONSOLIDADO
DEMONSTRATIVO DAS RECEITAS E DESPESAS PREVIDENCIÁRIAS E DAS RECEITAS E DESPESAS ASSOCIADAS ÀS PENSÕES E INATIVOS MILITARES
ORÇAMENTO FISCAL E DA SEGURIDADE SOCIAL
3º BIMESTRE DE 2022

RREO - Anexo 4 (LRF, Art. 53, inciso II)

Em Reais

| REGIME PRÓPRIO DE PREVIDÊNCIA DOS SERVIDORES - RPPS | | |
|---|-------------------------|---------------------|
| FUNDO EM CAPITALIZAÇÃO (PLANO PREVIDENCIÁRIO) | | |
| RECEITAS PREVIDENCIÁRIAS - RPPS (FUNDO EM CAPITALIZAÇÃO) | PREVISÃO ATUALIZADA (a) | RECEITAS REALIZADAS |
| | | Até o Bimestre (b) |
| RECEITAS CORRENTES (I) | 0,00 | 0,00 |
| Receita de Contribuições dos Segurados | 0,00 | 0,00 |
| Ativo | 0,00 | 0,00 |
| Inativo | 0,00 | 0,00 |
| Pensionista | 0,00 | 0,00 |
| Receita de Contribuições Patronais | 0,00 | 0,00 |
| Ativo | 0,00 | 0,00 |
| Inativo | 0,00 | 0,00 |
| Pensionista | 0,00 | 0,00 |
| Receita Patrimonial | 0,00 | 0,00 |
| Receitas Imobiliárias | 0,00 | 0,00 |
| Receitas de Valores Mobiliários | 0,00 | 0,00 |
| Outras Receitas Patrimoniais | 0,00 | 0,00 |
| Receita de Serviços | 0,00 | 0,00 |
| Outras Receitas Correntes | 0,00 | 0,00 |
| Compensação Financeira entre os regimes | 0,00 | 0,00 |
| Aportes Periódicos para Amortização de Déficit Atuarial do RPPS (II) ¹ | 0,00 | 0,00 |
| Demais Receitas Correntes | 0,00 | 0,00 |
| RECEITAS DE CAPITAL (III) | 0,00 | 0,00 |
| Alienação de Bens, Direitos e Ativos | 0,00 | 0,00 |
| Amortização de Empréstimos | 0,00 | 0,00 |
| Outras Receitas de Capital | 0,00 | 0,00 |
| TOTAL DAS RECEITAS DO FUNDO EM CAPITALIZAÇÃO - (IV) = (I + III - II) | 0,00 | 0,00 |

| DESPESAS PREVIDENCIÁRIAS - RPPS (FUNDO EM CAPITALIZAÇÃO) | DOTAÇÃO ATUALIZADA (c) | DESPESAS EMPENHADAS | DESPESAS LIQUIDADAS | DESPESAS PAGAS | INSCRITAS EM RESTOS A PAGAR NÃO PROCESSADOS |
|--|------------------------|---------------------|---------------------|--------------------|---|
| | | Até o Bimestre (d) | Até o Bimestre (e) | Até o Bimestre (f) | No Exercício (g) |
| Benefícios | 0,00 | 0,00 | 0,00 | 0,00 | 0,00 |
| Aposentadorias | 0,00 | 0,00 | 0,00 | 0,00 | 0,00 |
| Pensões por Morte | 0,00 | 0,00 | 0,00 | 0,00 | 0,00 |
| Outras Despesas Previdenciárias | 0,00 | 0,00 | 0,00 | 0,00 | 0,00 |
| Compensação Financeira entre os regimes | 0,00 | 0,00 | 0,00 | 0,00 | 0,00 |
| Demais Despesas Previdenciárias | 0,00 | 0,00 | 0,00 | 0,00 | 0,00 |
| TOTAL DAS DESPESAS DO FUNDO EM CAPITALIZAÇÃO (V) | 0,00 | 0,00 | 0,00 | 0,00 | 0,00 |

| | | | | | |
|--|-------------|-------------|-------------|-------------|--|
| RESULTADO PREVIDENCIÁRIO - FUNDO EM CAPITALIZAÇÃO (VI) = (IV - V)² | 0,00 | 0,00 | 0,00 | 0,00 | |
|--|-------------|-------------|-------------|-------------|--|

| | |
|---|------------------------------|
| RECURSOS RPPS ARRECADADOS EM EXERCÍCIOS ANTERIORES | PREVISÃO ORÇAMENTÁRIA |
| VALOR | |

| | |
|-------------------------------------|------------------------------|
| RESERVA ORÇAMENTÁRIA DO RPPS | PREVISÃO ORÇAMENTÁRIA |
| VALOR | |



PREFEITURA MUN. DE GENERAL MAYNARD
PRACA DA MATRIZ, 00, CENTRO
CEP: 49.750-000
CNPJ: 13.108.899/0001-02

RELATÓRIO RESUMIDO DA EXECUÇÃO ORÇAMENTÁRIA - CONSOLIDADO

DEMONSTRATIVO DAS RECEITAS E DESPESAS PREVIDENCIÁRIAS E DAS RECEITAS E DESPESAS ASSOCIADAS ÀS PENSÕES E INATIVOS MILITARES

ORÇAMENTO FISCAL E DA SEGURIDADE SOCIAL

3º BIMESTRE DE 2022

RREO - Anexo 4 (LRF, Art. 53, inciso II)

Em Reais

| APORTES DE RECURSOS PARA O FUNDO EM CAPITALIZAÇÃO DO RPPS | APORTES REALIZADOS |
|---|--------------------|
| Plano de Amortização - Contribuição Patronal Suplementar | 0,00 |
| Plano de Amortização - Aporte Periódico de Valores Predefinidos | 0,00 |
| Outros Aportes para o RPPS | 0,00 |
| Recursos para Cobertura de Déficit Financeiro | 0,00 |

| BENS E DIREITOS DO RPPS (FUNDO EM CAPITALIZAÇÃO) | SALDO ATUAL |
|--|-------------|
| Caixa e Equivalentes de Caixa | 0,00 |
| Investimentos e Aplicações | 0,00 |
| Outros Bens e Direitos | 0,00 |

| FUNDO EM REPARTIÇÃO (PLANO FINANCEIRO) | | |
|--|-------------------------|---------------------|
| RECEITAS PREVIDENCIÁRIAS - RPPS (FUNDO EM REPARTIÇÃO) | PREVISÃO ATUALIZADA (a) | RECEITAS REALIZADAS |
| | | Até o Bimestre (b) |
| RECEITAS CORRENTES (VII) | 0,00 | 0,00 |
| Receita de Contribuições dos Segurados | 0,00 | 0,00 |
| Ativo | 0,00 | 0,00 |
| Inativo | 0,00 | 0,00 |
| Pensionista | 0,00 | 0,00 |
| Receita de Contribuições Patronais | 0,00 | 0,00 |
| Ativo | 0,00 | 0,00 |
| Inativo | 0,00 | 0,00 |
| Pensionista | 0,00 | 0,00 |
| Receita Patrimonial | 0,00 | 0,00 |
| Receitas Imobiliárias | 0,00 | 0,00 |
| Receitas de Valores Mobiliários | 0,00 | 0,00 |
| Outras Receitas Patrimoniais | 0,00 | 0,00 |
| Receita de Serviços | 0,00 | 0,00 |
| Outras Receitas Correntes | 0,00 | 0,00 |
| Compensação Financeira entre os regimes | 0,00 | 0,00 |
| Demais Receitas Correntes | 0,00 | 0,00 |
| RECEITAS DE CAPITAL (VIII) | 0,00 | 0,00 |
| Alienação de Bens, Direitos e Ativos | 0,00 | 0,00 |
| Amortização de Empréstimos | 0,00 | 0,00 |
| Outras Receitas de Capital | 0,00 | 0,00 |
| TOTAL DAS RECEITAS DO FUNDO EM REPARTIÇÃO (IX) = (VII + VIII) | 0,00 | 0,00 |

| DESPESAS PREVIDENCIÁRIAS - RPPS (FUNDO EM REPARTIÇÃO) | DOTAÇÃO ATUALIZADA (c) | DESPESAS EMPENHADAS | DESPESAS LIQUIDADAS | DESPESAS PAGAS | INSCRITAS EM RESTOS A PAGAR NÃO PROCESSADOS |
|---|------------------------|---------------------|---------------------|--------------------|---|
| | | Até o Bimestre (d) | Até o Bimestre (e) | Até o Bimestre (f) | No Exercício (g) |
| Benefícios | 0,00 | 0,00 | 0,00 | 0,00 | 0,00 |
| Aposentadorias | 0,00 | 0,00 | 0,00 | 0,00 | 0,00 |
| Pensões por Morte | 0,00 | 0,00 | 0,00 | 0,00 | 0,00 |
| Outras Despesas Previdenciárias | 0,00 | 0,00 | 0,00 | 0,00 | 0,00 |
| Compensação Financeira entre os regimes | 0,00 | 0,00 | 0,00 | 0,00 | 0,00 |
| Demais Despesas Previdenciárias | 0,00 | 0,00 | 0,00 | 0,00 | 0,00 |
| TOTAL DAS DESPESAS DO FUNDO EM REPARTIÇÃO (X) | 0,00 | 0,00 | 0,00 | 0,00 | 0,00 |



PREFEITURA MUN. DE GENERAL MAYNARD
PRACA DA MATRIZ, 00, CENTRO
CEP: 49.750-000
CNPJ: 13.108.899/0001-02

RELATÓRIO RESUMIDO DA EXECUÇÃO ORÇAMENTÁRIA - CONSOLIDADO

DEMONSTRATIVO DAS RECEITAS E DESPESAS PREVIDENCIÁRIAS E DAS RECEITAS E DESPESAS ASSOCIADAS ÀS PENSÕES E INATIVOS MILITARES

ORÇAMENTO FISCAL E DA SEGURIDADE SOCIAL

3º BIMESTRE DE 2022

RREO - Anexo 4 (LRF, Art. 53, inciso II)

Em Reais

| | | | | |
|---|------|------|------|------|
| RESULTADO PREVIDENCIÁRIO - FUNDO EM REPARTIÇÃO (XI) = (IX - X)² | 0,00 | 0,00 | 0,00 | 0,00 |
|---|------|------|------|------|

| APORTES DE RECURSOS PARA O FUNDO EM REPARTIÇÃO DO RPPS | APORTES REALIZADOS |
|--|--------------------|
| Recursos para Cobertura de Insuficiências Financeiras | 0,00 |
| Recursos para Formação de Reserva | 0,00 |

| BENS E DIREITOS DO RPPS (FUNDO EM REPARTIÇÃO) | SALDO ATUAL |
|---|-------------|
| Caixa e Equivalentes de Caixa | 0,00 |
| Investimentos e Aplicações | 0,00 |
| Outros Bens e Direitos | 0,00 |

| ADMINISTRAÇÃO DO REGIME PRÓPRIO DE PREVIDÊNCIA DOS SERVIDORES - RPPS | | |
|--|-------------------------|---------------------|
| RECEITAS DA ADMINISTRAÇÃO - RPPS | PREVISÃO ATUALIZADA (a) | RECEITAS REALIZADAS |
| | | Até o Bimestre (b) |
| Receitas Correntes | 0,00 | 0,00 |
| TOTAL DAS RECEITAS DA ADMINISTRAÇÃO RPPS (XII) | 0,00 | 0,00 |

| DESPESAS DA ADMINISTRAÇÃO - RPPS | DOTAÇÃO ATUALIZADA (c) | DESPESAS EMPENHADAS | DESPESAS LIQUIDADAS | DESPESAS PAGAS | INSCRITAS EM RESTOS A PAGAR NÃO PROCESSADOS |
|--|------------------------|---------------------|---------------------|--------------------|---|
| | | Até o Bimestre (d) | Até o Bimestre (e) | Até o Bimestre (f) | No Exercício (g) |
| TOTAL DAS DESPESAS DA ADMINISTRAÇÃO RPPS (XV) = (XIII + XIV) | 0,00 | 0,00 | 0,00 | 0,00 | 0,00 |
| RESULTADO DA ADMINISTRAÇÃO RPPS (XVI) = (XII - XV)² | 0,00 | 0,00 | 0,00 | 0,00 | 0,00 |

| BENS E DIREITOS - ADMINISTRAÇÃO DO RPPS | SALDO ATUAL |
|---|-------------|
| Caixa e Equivalentes de Caixa | 0,00 |
| Investimentos e Aplicações | 0,00 |
| Outros Bens e Direitos | 0,00 |

| BENEFÍCIOS PREVIDENCIÁRIOS MANTIDOS PELO TESOUREIRO | | |
|--|-------------------------|---------------------|
| RECEITAS PREVIDENCIÁRIAS (BENEFÍCIOS MANTIDOS PELO TESOUREIRO) | PREVISÃO ATUALIZADA (a) | RECEITAS REALIZADAS |
| | | Até o Bimestre (b) |
| Contribuições dos Servidores | 0,00 | 0,00 |
| Demais Receitas Previdenciárias | 0,00 | 0,00 |
| TOTAL DAS RECEITAS (BENEFÍCIOS MANTIDOS PELO TESOUREIRO) (XVII) | 0,00 | 0,00 |

| DESPESAS PREVIDENCIÁRIAS (BENEFÍCIOS MANTIDOS PELO TESOUREIRO) | DOTAÇÃO ATUALIZADA (c) | DESPESAS EMPENHADAS | DESPESAS LIQUIDADAS | DESPESAS PAGAS | INSCRITAS EM RESTOS A PAGAR NÃO PROCESSADOS |
|---|------------------------|---------------------|---------------------|--------------------|---|
| | | Até o Bimestre (d) | Até o Bimestre (e) | Até o Bimestre (f) | No Exercício (g) |
| Aposentadorias | 0,00 | 0,00 | 0,00 | 0,00 | 0,00 |
| Pensões | 0,00 | 0,00 | 0,00 | 0,00 | 0,00 |
| Outras Despesas Previdenciárias | 0,00 | 0,00 | 0,00 | 0,00 | 0,00 |
| TOTAL DAS DESPESAS (BENEFÍCIOS MANTIDOS PELO TESOUREIRO) (XVIII) | 0,00 | 0,00 | 0,00 | 0,00 | 0,00 |

| | | | | |
|--|-------------|-------------|-------------|-------------|
| RESULTADO DOS BENEFÍCIOS MANTIDOS PELO TESOUREIRO (XIX) = (XVII - XVIII)² | 0,00 | 0,00 | 0,00 | 0,00 |
|--|-------------|-------------|-------------|-------------|

| | | |
|--|-------------|-------------|
| RESULTADO DOS BENEFÍCIOS MANTIDOS PELO TESOUREIRO (XIX) = (XVII - XVIII)² | 0,00 | 0,00 |
|--|-------------|-------------|



PREFEITURA MUN. DE GENERAL MAYNARD
PRACA DA MATRIZ, 00, CENTRO
CEP: 49.750-000
CNPJ: 13.108.899/0001-02

RELATÓRIO RESUMIDO DA EXECUÇÃO ORÇAMENTÁRIA - CONSOLIDADO
DEMONSTRATIVO DAS RECEITAS E DESPESAS PREVIDENCIÁRIAS E DAS RECEITAS E DESPESAS ASSOCIADAS ÀS PENSÕES E INATIVOS MILITARES
ORÇAMENTO FISCAL E DA SEGURIDADE SOCIAL
3º BIMESTRE DE 2022

RREO - Anexo 4 (LRF, Art. 53, inciso II)

Em Reais

Manual de Demonstrativos Fiscais - 12ª edição – pág. 226.

170.100.555-72 - VALMIR DE JESUS SANTOS
PREFEITO MUNICIPAL

116.567.785-72 - JOSÉ VALMIR DOS PASSOS CRC: 4.111/SE
TÉCNICO CONTÁBIL



PREFEITURA MUN. DE GENERAL MAYNARD
PRACA DA MATRIZ, 00, CENTRO
CEP: 49.750-000
CNPJ: 13.108.899/0001-02

RELATÓRIO RESUMIDO DA EXECUÇÃO ORÇAMENTÁRIA
DEMONSTRATIVO DOS RESULTADOS PRIMÁRIO E NOMINAL
3º BIMESTRE DE 2022

RREO – ANEXO VI (LRF, art.53, § 1º, inciso I)

| RECEITAS PRIMÁRIAS | PREVISÃO ATUALIZADA | Até o Bimestre | |
|--|---------------------|---------------------|---------------|
| | | RECEITAS REALIZADAS | |
| RECEITAS CORRENTES (I) | 26.567.850,00 | | 16.548.038,84 |
| Impostos, Taxas e Contribuições de Melhoria | 800.290,00 | | 462.401,56 |
| IPTU | 1.000,00 | | 0,00 |
| ISS | 200.000,00 | | 130.169,55 |
| ITBI | 100,00 | | 0,00 |
| IRRF | 599.000,00 | | 324.651,51 |
| Outros Impostos, Taxas e Contribuições de Melhoria | 190,00 | | 7.580,50 |
| Contribuições | 2.200,00 | | 0,00 |
| Receita Patrimonial | 5.760,00 | | 164.257,13 |
| Aplicações Financeiras (II) | 5.760,00 | | 164.257,13 |
| Outras Receitas Patrimoniais | 0,00 | | 0,00 |
| Transferências Correntes | 25.726.900,00 | | 15.862.185,09 |
| Cota-Parte do FPM | 8.860.000,00 | | 5.569.077,67 |
| Cota-Parte do ICMS | 2.880.000,00 | | 1.981.301,06 |
| Cota-Parte do IPVA | 80.000,00 | | 47.949,14 |
| Cota-Parte do ITR | 800,00 | | 0,00 |
| Transferências da LC 87/1996 | 80,00 | | 0,00 |
| Transferências da LC 61/1989 | 1.440,00 | | 567,47 |
| Transferências do FUNDEB | 2.728.300,00 | | 1.512.307,83 |
| Outras Transferências Correntes | 11.176.280,00 | | 6.750.981,92 |
| Demais Receitas Correntes | 32.700,00 | | 59.195,06 |
| Outras Receitas Financeiras (III) | 0,00 | | 0,00 |
| Receitas Correntes Restantes | 32.700,00 | | 59.195,06 |
| RECEITAS PRIMÁRIAS CORRENTES (IV) = (I - II - III) | 26.562.090,00 | | 16.383.781,71 |



PREFEITURA MUN. DE GENERAL MAYNARD
PRACA DA MATRIZ, 00, CENTRO
CEP: 49.750-000
CNPJ: 13.108.899/0001-02

RELATÓRIO RESUMIDO DA EXECUÇÃO ORÇAMENTÁRIA
DEMONSTRATIVO DOS RESULTADOS PRIMÁRIO E NOMINAL
3º BIMESTRE DE 2022

RREO – ANEXO VI (LRF, art.53, § 1º, inciso I)

| | | | | | | | | |
|---|---------------------------|----------------------------|----------------------------|---------------------------|---|---------------------------------------|------------------|----------------------|
| RECEITAS DE CAPITAL (V) | 432.150,00 | | | | | | | 0,00 |
| Operações de Crédito (VI) | 0,00 | | | | | | | 0,00 |
| Amortização de Empréstimos (VII) | 0,00 | | | | | | | 0,00 |
| Alienação de Bens | 300,00 | | | | | | | 0,00 |
| Receitas de Alienação de Investimentos Temporários (VIII) | 0,00 | | | | | | | 0,00 |
| Receitas de Alienação de Investimentos Permanentes (IX) | 0,00 | | | | | | | 0,00 |
| Outras Alienações de Bens | 300,00 | | | | | | | 0,00 |
| Transferências de Capital | 431.850,00 | | | | | | | 0,00 |
| Convênios | 0,00 | | | | | | | 0,00 |
| Outras Transferências de Capital | 431.850,00 | | | | | | | 0,00 |
| Outras Receitas de Capital | 0,00 | | | | | | | 0,00 |
| Outras Receitas de Capital Não Primárias (X) | 0,00 | | | | | | | 0,00 |
| Outras Receitas de Capital Primárias | 0,00 | | | | | | | 0,00 |
| RECEITAS PRIMÁRIAS DE CAPITAL (XI) = (V - VI - VII - VIII - IX - X) | 432.150,00 | | | | | | | 0,00 |
| RECEITA PRIMÁRIA TOTAL (XII) = (IV + XI) | 26.994.240,00 | | | | | | | 16.383.781,71 |
| Até o Bimestre | | | | | | | | |
| DESPESAS | DOTAÇÃO ATUALIZADA | DESPESAS EMPENHADAS | DESPESAS LIQUIDADAS | DESPESAS PAGAS (a) | RESTOS A PAGAR PROCESSADOS PAGOS (b) | RESTOS A PAGAR NÃO PROCESSADOS | | |
| | | | | | | LIQUIDADOS | PAGOS (c) | |
| DESPESAS CORRENTES (XIII) | 26.308.360,83 | 24.557.399,84 | 15.515.279,02 | 15.086.334,32 | 194.992,46 | 192.324,86 | 192.324,86 | |
| Pessoal e Encargos Sociais | 12.599.517,00 | 11.766.285,91 | 8.682.973,50 | 8.354.942,02 | 0,00 | 0,00 | 0,00 | |
| Juros e Encargos da Dívida (XIV) | 1.000,00 | 0,00 | 0,00 | 0,00 | 0,00 | 0,00 | 0,00 | |
| Outras Despesas Correntes | 13.707.843,83 | 12.791.113,93 | 6.832.305,52 | 6.731.392,30 | 194.992,46 | 192.324,86 | 192.324,86 | |
| DESPESAS PRIMÁRIAS CORRENTES (XV) = (XIII - XIV) | 26.307.360,83 | 24.557.399,84 | 15.515.279,02 | 15.086.334,32 | 194.992,46 | 192.324,86 | 192.324,86 | |
| DESPESAS DE CAPITAL (XVI) | 690.739,17 | 393.714,00 | 350.135,59 | 350.135,59 | 0,00 | 167.934,09 | 121.194,66 | |
| Investimentos | 319.039,17 | 25.414,00 | 23.864,00 | 23.864,00 | 0,00 | 167.934,09 | 121.194,66 | |



PREFEITURA MUN. DE GENERAL MAYNARD
PRACA DA MATRIZ, 00, CENTRO
CEP: 49.750-000
CNPJ: 13.108.899/0001-02

RELATÓRIO RESUMIDO DA EXECUÇÃO ORÇAMENTÁRIA
DEMONSTRATIVO DOS RESULTADOS PRIMÁRIO E NOMINAL
3º BIMESTRE DE 2022

RREO – ANEXO VI (LRF, art.53, § 1º, inciso I)

| | | | | | | | |
|--|----------------------|----------------------|----------------------|------------------------|-------------------|-------------------|-------------------|
| Inversões Financeiras | 2.300,00 | 0,00 | 0,00 | 0,00 | 0,00 | 0,00 | 0,00 |
| Concessão de Empréstimos e Financiamentos (XVII) | 0,00 | 0,00 | 0,00 | 0,00 | 0,00 | 0,00 | 0,00 |
| Aquisição de Título de Capital já Integralizado (XVIII) | 0,00 | 0,00 | 0,00 | 0,00 | 0,00 | 0,00 | 0,00 |
| Aquisição de Título de Crédito (XIX) | 0,00 | 0,00 | 0,00 | 0,00 | 0,00 | 0,00 | 0,00 |
| Demais Inversões Financeiras | 2.300,00 | 0,00 | 0,00 | 0,00 | 0,00 | 0,00 | 0,00 |
| Amortização da Dívida (XX) | 369.400,00 | 368.300,00 | 326.271,59 | 326.271,59 | 0,00 | 0,00 | 0,00 |
| DESPESAS PRIMÁRIAS DE CAPITAL (XXI) = (XVI - XVII - XVIII - XIX - XX) | 321.339,17 | 25.414,00 | 23.864,00 | 23.864,00 | 0,00 | 167.934,09 | 121.194,66 |
| RESERVA DE CONTINGÊNCIA (XXII) | 900,00 | 0,00 | 0,00 | 0,00 | 0,00 | 0,00 | 0,00 |
| DESPESA PRIMÁRIA TOTAL (XXIII) = (XV + XXI + XXII) | 26.629.600,00 | 24.582.813,84 | 15.539.143,02 | 15.110.198,32 | 194.992,46 | 360.258,95 | 313.519,52 |
| RESULTADO PRIMÁRIO - Acima da Linha (XXIV) = [XIIa - (XXIIIa + XXIIIb + XXIIIc)] | | | | | | | 765.071,41 |
| META FISCAL PARA O RESULTADO PRIMÁRIO | | | | VALOR CORRENTE | | | |
| Meta fixada no Anexo de Metas Fiscais da LDO para o exercício de referência | | | | 130.000,00 | | | |
| JUROS NOMINAIS | | | | Até o Bimestre | | | |
| | | | | VALOR INCORRIDO | | | |
| Juros, Encargos e Variações Monetárias Ativos (XXV) | | | | 164.257,13 | | | |
| Juros, Encargos e Variações Monetárias Passivos (XXVI) | | | | 0,00 | | | |
| RESULTADO NOMINAL - Acima da Linha (XXVII) = XXIV + (XXV - XXVI) | | | | | | | 929.328,54 |
| META FISCAL PARA O RESULTADO NOMINAL | | | | VALOR CORRENTE | | | |
| Meta fixada no Anexo de Metas Fiscais da LDO para o exercício de referência | | | | 350.000,00 | | | |



PREFEITURA MUN. DE GENERAL MAYNARD
PRACA DA MATRIZ, 00, CENTRO
CEP: 49.750-000
CNPJ: 13.108.899/0001-02

RELATÓRIO RESUMIDO DA EXECUÇÃO ORÇAMENTÁRIA
DEMONSTRATIVO DOS RESULTADOS PRIMÁRIO E NOMINAL
3º BIMESTRE DE 2022

RREO – ANEXO VI (LRF, art.53, § 1º, inciso I)

| DESPESAS | SALDO | |
|---|----------------|-----------------------|
| | Em 31/Dez/2021 | Até o Bimestre |
| DÍVIDA CONSOLIDADA (XXVIII) | 9.034.282,15 | 8.408.270,90 |
| DEDUÇÕES (XXIX) | 3.065.228,23 | 3.769.751,89 |
| Disponibilidade de Caixa | 3.065.228,23 | 3.769.751,89 |
| Disponibilidade de Caixa Bruta | 3.684.119,17 | 4.426.565,81 |
| (-) Restos a Pagar Processados (XXX) | 337.993,89 | 189.740,86 |
| (-) Depósitos Restituíveis e Valores Vinculados | 280.897,05 | 467.073,06 |
| Demais Haveres Financeiros | - | - |
| DÍVIDA CONSOLIDADA LÍQUIDA (XXXI) = (XXVIII - XXIX) | 5.969.053,92 | 4.638.519,01 |
| RESULTADO NOMINAL - Abaixo da Linha (XXXII) = (XXXIa - XXXIb) | | 1.330.534,91 |
| AJUSTE METODOLÓGICO | | Até o Bimestre |
| VARIAÇÃO SALDO RPP = (XXXIII) = (XXXa - XXXb) | | 148.253,03 |
| RECEITA DE ALIENAÇÃO DE INVESTIMENTOS PERMANENTES (IX) | | 0,00 |
| PASSIVOS RECONHECIDOS NA DC (XXXIV) | | 8.408.270,90 |
| VARIAÇÃO CAMBIAL (XXXV) | | 0,00 |
| PAGAMENTO DE PRECATÓRIOS INTEGRANTES DA DC (XXXVI) | | 330.739,66 |
| AJUSTES RELATIVOS AO RPPS (XXXVII) | | 0,00 |
| OUTROS AJUSTES (XXXVIII) | | 0,00 |
| RESULTADO NOMINAL AJUSTADO - Abaixo da Linha (XXXIX) = (XXXII - XXXIII - IX + XXXIV + XXXV - XXXVI + XXXVII + XXXVIII) | | 9.259.813,12 |
| RESULTADO PRIMÁRIO - Abaixo da Linha (XL) = XXXIX - (XXV - XXVI) | | 9.095.555,99 |



PREFEITURA MUN. DE GENERAL MAYNARD
PRACA DA MATRIZ, 00, CENTRO
CEP: 49.750-000
CNPJ: 13.108.899/0001-02

RELATÓRIO RESUMIDO DA EXECUÇÃO ORÇAMENTÁRIA
DEMONSTRATIVO DOS RESULTADOS PRIMÁRIO E NOMINAL
3º BIMESTRE DE 2022

RREO – ANEXO VI (LRF, art.53, § 1º, inciso I)

| INFORMAÇÕES ADICIONAIS | PREVISÃO ORÇAMENTÁRIA |
|--|-----------------------|
| SALDO DE EXERCÍCIOS ANTERIORES Recursos Arrecadados em Exercícios Anteriores - RPPS Superávit Financeiro Utilizado para Abertura e Reabertura de Créditos Adicionais | |
| RESERVA ORÇAMENTÁRIA DO RPPS | |

NOTA: Consolidado com Câmara Municipal

FONTE: Sistema Gestor Ágape Sistemas, Unidade Responsável: PREFEITURA MUN. DE GENERAL MAYNARD Emitido em: 28/07/2022 16:05:30

170.100.555-72 - VALMIR DE JESUS SANTOS
PREFEITO MUNICIPAL

116.567.785-72 - JOSÉ VALMIR DOS PASSOS CRC: 4.111/SE
TÉCNICO CONTÁBIL



PREFEITURA MUN. DE GENERAL MAYNARD
 PRACA DA MATRIZ, 00, CENTRO
 CEP: 49.750-000
 CNPJ: 13.108.899/0001-02

RELATÓRIO RESUMIDO DA EXECUÇÃO ORÇAMENTÁRIA
DEMONSTRATIVO DOS RESTOS A PAGAR POR PODER E ÓRGÃO
 ORÇAMENTO FISCAL E DA SEGURIDADE SOCIAL
3º BIMESTRE DE 2022

RREO - ANEXO 7 (LRF, art. 53, inciso V)

Em Reais

| PODER/ÓRGÃO | RESTOS A PAGAR PROCESSADOS | | | | | RESTOS A PAGAR NÃO PROCESSADOS | | | | | | SALDO TOTAL |
|---|----------------------------|----------------|------------|-----------|------------|--------------------------------|----------------|------------|------------|-----------|------------|-------------|
| | INSCRITOS | | PAGOS | CANCELADO | SALDO | INSCRITOS | | LIQUIDADO | PAGOS | CANCELADO | SALDO | |
| | EM EXERCÍCIOS ANTERIORES | EM 31/DEZ/2021 | | | | EM EXERCÍCIOS ANTERIORES | EM 31/DEZ/2021 | | | | | |
| RESTOS A PAGAR (EXCETO INTRA-ORÇAMENTÁRIOS) (I) | 92.729,13 | 245.264,76 | 194.992,46 | 0,00 | 143.001,43 | 80.336,14 | 559.850,01 | 360.258,95 | 313.519,52 | 0,00 | 326.666,63 | 469.668,06 |
| PODER EXECUTIVO | 92.729,13 | 245.264,76 | 194.992,46 | 0,00 | 143.001,43 | 80.336,14 | 554.850,01 | 355.258,95 | 308.519,52 | 0,00 | 326.666,63 | 469.668,06 |
| PODER LEGISLATIVO | 0,00 | 0,00 | 0,00 | 0,00 | 0,00 | 0,00 | 5.000,00 | 5.000,00 | 5.000,00 | 0,00 | 0,00 | 0,00 |
| Câmara Municipal | 0,00 | 0,00 | 0,00 | 0,00 | 0,00 | 0,00 | 5.000,00 | 5.000,00 | 5.000,00 | 0,00 | 0,00 | 0,00 |
| Tribunal de Contas do Município | 0,00 | 0,00 | 0,00 | 0,00 | 0,00 | 0,00 | 0,00 | 0,00 | 0,00 | 0,00 | 0,00 | 0,00 |
| RESTOS A PAGAR (INTRA-ORÇAMENTÁRIOS) (II) | 0,00 | 0,00 | 0,00 | 0,00 | 0,00 | 0,00 | 0,00 | 0,00 | 0,00 | 0,00 | 0,00 | 0,00 |
| TOTAL (III) = (I + II) | 92.729,13 | 245.264,76 | 194.992,46 | 0,00 | 143.001,43 | 80.336,14 | 559.850,01 | 360.258,95 | 313.519,52 | 0,00 | 326.666,63 | 469.668,06 |

Manual de Demonstrativos Fiscais - 12ª edição – pág. 289.

170.100.555-72 - VALMIR DE JESUS SANTOS
 PREFEITO MUNICIPAL

116.567.785-72 - JOSÉ VALMIR DOS PASSOS CRC: 4.111/SE
 TÉCNICO CONTÁBIL

NOTA: Consolidado com Câmara Municipal

FONTE: Sistema Gestor Ágape Sistemas, Unidade Responsável: PREFEITURA MUN. DE GENERAL MAYNARD Emitido em: 28/07/2022 16:05:30



MUNICÍPIO DE GENERAL MAYNARD
RELATÓRIO RESUMIDO DA EXECUÇÃO ORÇAMENTÁRIA
DEMONSTRATIVO DAS RECEITAS E DESPESAS COM MANUTENÇÃO E DESENVOLVIMENTO DO ENSINO - MDE
ORÇAMENTOS FISCAL E DA SEGURIDADE SOCIAL
3º BIMESTRE DE 2022

RREO - ANEXO 8 (LDB, art. 72)

R\$ 1.00

| RECEITA RESULTANTE DE IMPOSTOS (Arts. 212 e 212-A da Constituição Federal) | | | |
|--|-------------------------|--|---------------------|
| RECEITA RESULTANTE DE IMPOSTOS | PREVISÃO ATUALIZADA (a) | RECEITAS REALIZADAS Até o Bimestre (b) | |
| 1- RECEITA DE IMPOSTOS | 800.100,00 | | 454.821,06 |
| 1.1- Receita Resultante do Imposto sobre a Propriedade Predial e Territorial Urbana – IPTU | 1.000,00 | - | - |
| 1.2- Receita Resultante do Imposto sobre Transmissão Inter Vivos – ITBI | 100,00 | - | - |
| 1.3- Receita Resultante do Imposto sobre Serviços de Qualquer Natureza – ISS | 200.000,00 | 130.169,55 | 130.169,55 |
| 1.4- Receita Resultante do Imposto de Renda Retido na Fonte – IRRF | 599.000,00 | 324.651,51 | 324.651,51 |
| 2- RECEITA DE TRANSFERÊNCIAS CONSTITUCIONAIS E LEGAIS | 14.562.800,00 | | 9.498.618,91 |
| 2.1- Cota-Parte FPM | 10.860.000,00 | 6.961.346,92 | 6.961.346,92 |
| 2.1.1- Parcela referente à CF, art. 159, I, alínea b | 10.000.000,00 | 6.961.346,92 | 6.961.346,92 |
| 2.1.2- Parcela referente à CF, art. 159, I, alíneas d e e | 860.000,00 | - | - |
| 2.2- Cota-Parte ICMS | 3.600.000,00 | 2.476.626,24 | 2.476.626,24 |
| 2.3- Cota-Parte IPI-Exportação | 1.800,00 | 709,30 | 709,30 |
| 2.4- Cota-Parte ITR | 1.000,00 | - | - |
| 2.5- Cota-Parte IPVA | 100.000,00 | 59.936,45 | 59.936,45 |
| 2.6- Cota-Parte IOF-Ouro | - | - | - |
| 2.7- Compensações Financeiras Provenientes de Impostos e Transferências Constitucionais | - | - | - |
| 3- TOTAL DA RECEITA RESULTANTE DE IMPOSTOS (1 + 2) | 15.362.900,00 | | 9.953.439,97 |
| 4- TOTAL DESTINADO AO FUNDEB - 20% DE ((2.1.1) + (2.2) + (2.3) + (2.4) + (2.5)) | 2.740.560,00 | | 1.899.723,78 |
| 5- VALOR MÍNIMO A SER APLICADO ALÉM DO VALOR DESTINADO AO FUNDEB - 5% DE ((2.1.1) + (2.2) + (2.3) + (2.4) + (2.5)) + 25% DE ((1.1) + (1.2) + (1.3) + (1.4) + (2.1.2) + (2.6) + (2.7)) | 1.100.165,00 | | 588.636,21 |

| FUNDEB | | | |
|--|-------------------------|--|---------------------|
| RECEITAS RECEBIDAS DO FUNDEB NO EXERCÍCIO | PREVISÃO ATUALIZADA (a) | RECEITAS REALIZADAS Até o Bimestre (b) | |
| 6- RECEITAS RECEBIDAS DO FUNDEB | 2.748.000,00 | | 1.546.256,63 |
| 6.1- FUNDEB - Impostos e Transferências de Impostos | 2.728.300,00 | 1.546.256,63 | 1.546.256,63 |
| 6.1.1- Principal | 2.728.300,00 | 1.512.307,83 | 1.512.307,83 |
| 6.1.2- Rendimentos de Aplicação Financeira | - | 33.948,80 | 33.948,80 |
| 6.2- FUNDEB - Complementação da União - VAAF | - | - | - |
| 6.2.1- Principal | - | - | - |
| 6.2.2- Rendimentos de Aplicação Financeira | - | - | - |
| 6.3- FUNDEB - Complementação da União - VAAT | 19.700,00 | - | - |
| 6.3.1- Principal | 19.700,00 | - | - |
| 6.3.2- Rendimentos de Aplicação Financeira | - | - | - |
| 7- RESULTADO LÍQUIDO DAS TRANSFERÊNCIAS DO FUNDEB (6.1.1 – 4) ¹ | - | 387.415,95 | 387.415,95 |
| RECURSOS RECEBIDOS EM EXERCÍCIOS ANTERIORES E NÃO UTILIZADOS (SUPERÁVIT) | VALOR | | |
| 8- TOTAL DOS RECURSOS DE SUPERÁVIT | | | - |
| 8.1- SUPERÁVIT DO EXERCÍCIO IMEDIATAMENTE ANTERIOR | | | - |
| 8.2- SUPERÁVIT RESIDUAL DE OUTROS EXERCÍCIOS | | | - |
| 9- TOTAL DOS RECURSOS DO FUNDEB DISPONÍVEIS PARA UTILIZAÇÃO (6 + 8) | | | 1.546.256,63 |

| DESPESAS COM RECURSOS DO FUNDEB (Por Área de Atuação) ² | DOTAÇÃO ATUALIZADA (c) | DESPESAS EMPENHADAS Até o Bimestre (d) | DESPESAS LIQUIDADAS Até o Bimestre (e) | DESPESAS PAGAS Até o Bimestre (f) | INSCRITAS EM RESTOS A PAGAR NÃO PROCESSADOS (g) |
|--|------------------------|--|--|-----------------------------------|---|
| 10- PROFISSIONAIS DA EDUCAÇÃO BÁSICA | 1.460.968,98 | 1.389.168,98 | 1.153.240,20 | 1.113.171,71 | - |
| 10.1- Educação Infantil | 700,00 | - | - | - | - |
| 10.1.1- Creche | - | - | - | - | - |
| 10.1.2- Prê-escola | 700,00 | - | - | - | - |
| 10.2- Ensino Fundamental | 1.460.268,98 | 1.389.168,98 | 1.153.240,20 | 1.113.171,71 | - |
| 11- OUTRAS DESPESAS | 484.900,00 | 399.200,00 | 280.759,83 | 200.877,70 | - |
| 11.1- Educação Infantil | 66.700,00 | - | - | - | - |
| 11.1.1- Creche | - | - | - | - | - |
| 11.1.2- Prê-escola | 66.700,00 | - | - | - | - |
| 11.2- Ensino Fundamental | 418.200,00 | 399.200,00 | 280.759,83 | 200.877,70 | - |
| 12- TOTAL DAS DESPESAS COM RECURSOS DO FUNDEB (10 + 11) | 1.945.868,98 | 1.788.368,98 | 1.434.000,03 | 1.314.049,41 | - |

| INDICADORES DO FUNDEB | | | | | |
|--|--|--|-------------------------------------|---|---|
| DESPESAS CUSTEADAS COM RECEITAS DO FUNDEB RECEBIDAS NO EXERCÍCIO | DESPESAS EMPENHADAS Até o Bimestre (d) | DESPESAS LIQUIDADAS Até o Bimestre (e) | DESPESAS PAGAS Até o Bimestre (f) | INSCRITAS EM RESTOS A PAGAR NÃO PROCESSADOS (g) | INSCRITAS EM RESTOS A PAGAR NÃO PROCESSADOS (SEM DISPONIBILIDADE DE CAIXA) ⁷ (h) |
| 13- Total das Despesas do FUNDEB com Profissionais da Educação Básica | 1.389.168,98 | 1.153.240,20 | 1.113.171,71 | - | - |
| 14- Total das Despesas custeadas com FUNDEB - Impostos e Transferências de Impostos | 1.788.368,98 | 1.434.000,03 | 1.314.049,41 | - | - |
| 15- Total das Despesas custeadas com FUNDEB - Complementação da União - VAAF | - | - | - | - | - |
| 16- Total das Despesas custeadas com FUNDEB - Complementação da União - VAAT | - | - | - | - | - |
| 17- Total das Despesas custeadas com FUNDEB - Complementação da União - VAAT Aplicadas na Educação Infantil | - | - | - | - | - |
| 18- Total das Despesas custeadas com FUNDEB - Complementação da União - VAAT Aplicadas em Despesa de Capital | - | - | - | - | - |
| INDICADORES - Art. 212-A, inciso XI e § 3º - Constituição Federal ² | VALOR EXIGIDO (i) | VALOR APLICADO (j) | VALOR CONSIDERADO APÓS DEDUÇÕES (k) | % APLICADO (l) | |
| 19- Mínimo de 70% do FUNDEB na Remuneração dos Profissionais da Educação Básica | 1.082.379,64 | 1.153.240,20 | - | 74,58 | |
| 20- Percentual de 50% da Complementação da União ao FUNDEB (VAAT) na Educação Infantil | - | - | - | - | |

| | | | | | | |
|---|--|--|---|--|--|--------------------|
| 21- Mínimo de 15% da Complementação da União ao FUNDEB - VAAT em Despesas de Capital | - | - | - | - | | |
| INDICADOR - Art.25, § 3º - Lei nº 14.113, de 2020 - (Máximo de 10% de Superávit) ³ | VALOR MÁXIMO PERMITIDO | VALOR NÃO APLICADO | VALOR NÃO APLICADO APOÓS AJUSTE | % NÃO APLICADO | | |
| | (m) | (n) | (o) | (p) | | |
| 22- Total da Receita Recebida e não Aplicada no Exercício | 154.625,66 | 112.256,60 | 112.256,60 | 0,07 | | |
| INDICADOR - Art.25, § 3º - Lei nº 14.113, de 2020 - (Aplicação do Superávit de Exercício Anterior) ³ | VALOR DE SUPERÁVIT PERMITIDO NO EXERCÍCIO ANTERIOR | VALOR NÃO APLICADO NO EXERCÍCIO ANTERIOR | VALOR DE SUPERÁVIT APLICADO ATÉ O PRIMEIRO QUADRIMESTRE | VALOR APLICADO ATÉ O PRIMEIRO QUADRIMESTRE QUE INTEGRARÁ O LIMITE CONSTITUCIONAL | VALOR APLICADO APOÓS O PRIMEIRO QUADRIMESTRE | VALOR NÃO APLICADO |
| | (q) | (r) | (s) | (t) | (u) | (v) |
| 23- Total das Despesas custeadas com Superávit do FUNDEB | - | - | - | - | - | - |
| 23.1- Total das Despesas custeadas com FUNDEB - Impostos e Transferências de Impostos | - | - | - | - | - | - |
| 23.2- Total das Despesas custeadas com FUNDEB - Complementação da União (VAAT + VAAT) | - | - | - | - | - | - |

| DESPESAS COM MANUTENÇÃO E DESENVOLVIMENTO DO ENSINO – MDE - CUSTEADAS COM RECEITA DE IMPOSTOS (EXCETO FUNDEB) | | | | | |
|---|---------------------|------------------------------------|------------------------------------|-------------------------------|---|
| DESPESAS COM AÇÕES TÍPICAS DE MDE - RECEITAS DE IMPOSTOS - EXCETO FUNDEB (Por Área de Atuação) ⁶ | DOTAÇÃO ATUALIZADA | DESPESAS EMPENHADAS Até o Bimestre | DESPESAS LIQUIDADAS Até o Bimestre | DESPESAS PAGAS Até o Bimestre | INSCRITAS EM RESTOS A PAGAR NÃO PROCESSADOS |
| | (c) | (d) | (e) | (f) | (g) |
| 24- EDUCAÇÃO INFANTIL | 50.600,00 | 34.560,00 | 17.575,68 | 17.575,68 | - |
| 24.1- Creche | 1.100,00 | - | - | - | - |
| 24.2- Pré-escola | 49.500,00 | 34.560,00 | 17.575,68 | 17.575,68 | - |
| 25- ENSINO FUNDAMENTAL | 1.726.500,00 | 1.433.929,48 | 915.859,22 | 890.149,25 | - |
| 26- TOTAL DAS DESPESAS COM AÇÕES TÍPICAS DE MDE (24 + 25) | 1.777.100,00 | 1.468.489,48 | 933.434,90 | 907.724,93 | - |

| APURAÇÃO DAS DESPESAS PARA FINS DE LIMITE MÍNIMO CONSTITUCIONAL | | VALOR |
|--|--|---------------------|
| 27- TOTAL DAS DESPESAS DE MDE CUSTEADAS COM RECURSOS DE IMPOSTOS (FUNDEB E RECEITA DE IMPOSTOS) = (L14(d ou e) + L26(d ou e) + L23.1(t)) | | 2.367.434,93 |
| 28 (-) RESULTADO LÍQUIDO DAS TRANSFERÊNCIAS DO FUNDEB = (L7) | | - 387.415,95 |
| 29 (-) RESTOS A PAGAR NÃO PROCESSADOS INSCRITOS NO EXERCÍCIO SEM DISPONIBILIDADE FINANCEIRA DE RECURSOS DO FUNDEB IMPOSTOS4 = (L14h) | | - |
| 30 (-) RESTOS A PAGAR NÃO PROCESSADOS INSCRITOS NO EXERCÍCIO SEM DISPONIBILIDADE FINANCEIRA DE RECURSOS DE IMPOSTOS ⁴⁺⁷ | | - |
| 31 (-) CANCELAMENTO, NO EXERCÍCIO, DE RESTOS A PAGAR INSCRITOS COM DISPONIBILIDADE FINANCEIRA DE RECURSOS DE IMPOSTOS VINCULADOS AO ENSINO = (L34.1(ac) + L34.2(ac)) | | - |
| 32- TOTAL DAS DESPESAS PARA FINS DE LIMITE (27 – (28 + 29 + 30 + 31)) | | 2.754.850,88 |

| APURAÇÃO DO LIMITE MÍNIMO CONSTITUCIONAL ²⁺⁵ | VALOR EXIGIDO (x) | VALOR APLICADO (w) | % APLICADO (y) |
|---|-------------------|--------------------|----------------|
| 33- APLICAÇÃO EM MDE SOBRE A RECEITA RESULTANTE DE IMPOSTOS | 2.488.359,99 | 2.754.850,88 | 27,68 |

| RESTOS A PAGAR INSCRITOS EM EXERCÍCIOS ANTERIORES COM DISPONIBILIDADE FINANCEIRA DE RECURSOS DE IMPOSTOS E DO FUNDEB ⁸ | SALDO INICIAL (z) | RP LIQUIDADOS (aa) | RP PAGOS (ab) | RP CANCELADOS (ac) | SALDO FINAL (ad) |
|---|-------------------|--------------------|---------------|--------------------|------------------|
| 34- RESTOS A PAGAR DE DESPESAS COM MDE | - | - | - | - | - |
| 34.1 - Executadas com Recursos de Impostos e Transferências de Impostos | - | - | - | - | - |
| 34.2 - Executadas com Recursos do FUNDEB - Impostos | - | - | - | - | - |
| 34.3 - Executadas com Recursos do FUNDEB - Complementação da União (VAAT + VAAT) | - | - | - | - | - |

| OUTRAS INFORMAÇÕES PARA CONTROLE | | | |
|--|-------------------------|--|------------------|
| RECEITAS ADICIONAIS PARA FINANCIAMENTO DO ENSINO | PREVISÃO ATUALIZADA (a) | RECEITAS REALIZADAS Até o Bimestre (b) | |
| 35- RECEITA DE TRANSFERÊNCIAS DO FNDE (INCLUINDO RENDIMENTOS DE APLICAÇÃO FINANCEIRA) | | | 56.668,00 |
| 35.1- Salário-Educação | | 70.000,00 | 30.635,26 |
| 35.2- PDDE | | 800,00 | - |
| 35.3- PNAE | | 61.600,00 | 21.529,45 |
| 35.4 - PNATE | | 32.100,00 | 4.000,58 |
| 35.5- Outras Transferências do FNDE | | 44.300,00 | 502,71 |
| 36- RECEITA DE TRANSFERÊNCIAS DE CONVÊNIO | | 104.350,00 | - |
| 37- RECEITA DE ROYAL TIES DESTINADOS À EDUCAÇÃO | | - | - |
| 38- RECEITA DE OPERAÇÕES DE CRÉDITO VINCULADAS À EDUCAÇÃO | | - | - |
| 39- OUTRAS RECEITAS PARA FINANCIAMENTO DO ENSINO | | - | - |
| 40- TOTAL DAS RECEITAS ADICIONAIS PARA FINANCIAMENTO DO ENSINO = (35 + 36 + 37 + 38 + 39) | | 313.150,00 | 56.668,00 |

| DESPESAS CUSTEADAS COM RECEITAS ADICIONAIS PARA FINANCIAMENTO DO ENSINO (Por Área de Atuação) ⁶ | DOTAÇÃO ATUALIZADA (c) | DESPESAS EMPENHADAS Até o Bimestre (d) | DESPESAS LIQUIDADAS Até o Bimestre (e) | DESPESAS PAGAS Até o Bimestre (f) | INSCRITAS EM RESTOS A PAGAR NÃO PROCESSADOS (g) |
|---|------------------------|--|--|-----------------------------------|---|
| 41- EDUCAÇÃO INFANTIL | 184.300,00 | 135.515,48 | 24.779,18 | 24.779,18 | - |
| 41.1- Creche | 91.100,00 | 51.015,70 | 8.681,77 | 8.681,77 | - |
| 41.2- Pré-escola | 93.200,00 | 84.499,78 | 16.097,41 | 16.097,41 | - |
| 42- ENSINO FUNDAMENTAL | 665.431,02 | 550.155,31 | 294.370,86 | 294.370,86 | - |
| 43- ENSINO MÉDIO | - | - | - | - | - |
| 44- ENSINO SUPERIOR | - | - | - | - | - |
| 45- ENSINO PROFISSIONAL NÃO INTEGRADO AO ENSINO REGULAR | - | - | - | - | - |
| 46- TOTAL DAS DESPESAS CUSTEADAS COM RECEITAS ADICIONAIS PARA FINANCIAMENTO DO ENSINO (41 + 42 + 43 + 44 + 45) | 849.731,02 | 685.670,79 | 319.150,04 | 319.150,04 | - |

| TOTAL GERAL DAS DESPESAS COM EDUCAÇÃO | DOTAÇÃO ATUALIZADA (c) | DESPESAS EMPENHADAS Até o Bimestre (d) | DESPESAS LIQUIDADAS Até o Bimestre (e) | DESPESAS PAGAS Até o Bimestre (f) | INSCRITAS EM RESTOS A PAGAR NÃO PROCESSADOS (g) |
|---|------------------------|--|--|-----------------------------------|---|
| 47- TOTAL GERAL DAS DESPESAS COM EDUCAÇÃO (12 + 26 + 46) | 4.572.700,00 | 3.942.529,25 | 2.686.584,97 | 2.540.924,38 | - |
| 47.1- Despesas Correntes | 4.527.250,00 | 3.942.529,25 | 2.686.584,97 | 2.540.924,38 | - |
| 47.1.1- Pessoal Ativo | 3.389.700,00 | 3.024.523,41 | 2.375.816,91 | 2.230.841,33 | - |
| 47.1.2- Pessoal Inativo | - | - | - | - | - |
| 47.1.3- Transferências às instituições comunitárias, confessionais ou filantrópicas sem fins lucrativos | 1.100,00 | - | - | - | - |
| 47.1.4- Outras Despesas Correntes | 1.136.450,00 | 918.005,84 | 310.768,06 | 310.083,05 | - |

| | | | | | |
|---|-----------|---|---|---|---|
| 47.2- Despesas de Capital | 45.450,00 | - | - | - | - |
| 47.2.1- Transferências às instituições comunitárias, confessionais ou filantrópicas sem fins lucrativos | - | - | - | - | - |
| 47.2.2- Outras Despesas de Capital | 45.450,00 | - | - | - | - |

| CONTROLE DA DISPONIBILIDADE FINANCEIRA E CONCILIAÇÃO BANCÁRIA | FUNDEB (ae) | SALÁRIO EDUCAÇÃO (af) |
|---|----------------|--------------------------|
| 48- DISPONIBILIDADE FINANCEIRA EM 31 DE DEZEMBRO DE 2021 | | 25.151,81 |
| 49- (+) INGRESSO DE RECURSOS ATÉ O BIMESTRE (orçamentário) | 550.067,05 | 30.635,26 |
| 50- (-) PAGAMENTOS EFETUADOS ATÉ O BIMESTRE (orçamentário e restos a pagar) | 1.546.256,63 | 21.385,96 |
| 51- (=) DISPONIBILIDADE FINANCEIRA ATÉ O BIMESTRE | 1.314.049,41 | 34.401,11 |
| 52- (+) AJUSTES POSITIVOS (RETENÇÕES E OUTROS VALORES EXTRAORÇAMENTÁRIOS) | 782.274,27 | 162,00 |
| 53- (-) AJUSTES NEGATIVOS (OUTROS VALORES EXTRAORÇAMENTÁRIOS) | 368.842,05 | - |
| 54- (=) SALDO FINANCEIRO CONCILIADO (Saldo Bancário) | 104.502,53 | 34.563,11 |
| | 1.046.613,79 | |

1 SE RESULTADO LÍQUIDO DA TRANSFERÊNCIA (7) > 0 = ACRÉSCIMO RESULTANTE DAS TRANSFERÊNCIAS DO FUNDEB, SE RESULTADO LÍQUIDO DA TRANSFERÊNCIA (7) < 0 = DECRÉSCIMO RESULTANTE DAS TRANSFERÊNCIAS DO FUNDEB

2 Limites mínimos anuais a serem cumpridos no encerramento do exercício.

3 Art. 25, § 3º, Lei 14.113/2020: "Até 10% (dez por cento) dos recursos recebidos à conta dos Fundos, inclusive relativos à complementação da União, nos termos do § 2º do art. 16 desta Lei, poderão ser utilizados no primeiro quadrimestre do exercício imediatamente subsequente, mediante abertura de crédito adicional."

4 Os valores referentes à parcela dos Restos a Pagar inscritos sem disponibilidade financeira vinculada à educação deverão ser informados somente no RREO do último bimestre do exercício.

5 Nos cinco primeiros bimestres do exercício o acompanhamento será feito com base na despesa liquidada. No último bimestre do exercício, o valor deverá corresponder ao total da despesa empenhada.

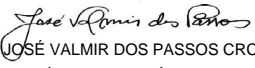
6 As linhas representam áreas de atuação e não correspondem exatamente às subfunções da Função Educação. As despesas classificadas nas demais subfunções típicas e nas subfunções atípicas deverão ser rateadas para essas áreas de atuação.

7 Valor inscrito em RPNP sem disponibilidade de caixa, que não deve ser considerado na apuração dos indicadores e limites

8 Controle da execução de restos a pagar considerados no cumprimento do limite mínimo dos exercícios anteriores.

9 FONTE: Sistema Gestor Ágape Sistemas, Unidade Responsável: PREFEITURA MUN. DE GENERAL MAYNARD Emitido em: 28/07/2022 16:05:30


 170.100.555-72 - VALMIR DE JESUS SANTOS
 PREFEITO MUNICIPAL


 116.567.785-72 - JOSÉ VALMIR DOS PASSOS CRC: 4.111/SE
 TÉCNICO CONTÁBIL



MUNICÍPIO DE GENERAL MAYNARD
RELATÓRIO RESUMIDO DA EXECUÇÃO ORÇAMENTÁRIA
DEMONSTRATIVO DAS RECEITAS E DESPESAS COM AÇÕES E SERVIÇOS PÚBLICOS DE SAÚDE
ORÇAMENTOS FISCAL E DA SEGURIDADE SOCIAL
3º BIMESTRE DE 2022

RREO – ANEXO XII (LC nº 141/2012 art.35)

RS 1,00

| RECEITAS RESULTANTES DE IMPOSTOS E TRANSFERÊNCIAS CONSTITUCIONAIS E LEGAIS | PREVISÃO INICIAL | PREVISÃO ATUALIZADA (a) | RECEITAS REALIZADAS | |
|--|----------------------|-------------------------|---------------------|---------------|
| | | | Até o Bimestre (b) | % (b/a) x 100 |
| RECEITA DE IMPOSTOS (I) | 800.100,00 | 800.100,00 | 454.821,06 | 56,85 |
| Receita Resultante do Imposto Predial e Territorial Urbano - IPTU | 1.000,00 | 1.000,00 | 0,00 | 0,00 |
| IPTU | 1.000,00 | 1.000,00 | 0,00 | 0,00 |
| Multas, Juros de Mora, Dívida Ativa e Outros Encargos do IPTU | 0,00 | 0,00 | 0,00 | 0,00 |
| Receita Resultante do Imposto sobre Transmissão Inter Vivos - ITBI | 100,00 | 100,00 | 0,00 | 0,00 |
| ITBI | 100,00 | 100,00 | 0,00 | 0,00 |
| Multas, Juros de Mora, Dívida Ativa e Outros Encargos do ITBI | 0,00 | 0,00 | 0,00 | 0,00 |
| Receita Resultante do Imposto sobre Serviços de Qualquer Natureza - ISS | 200.000,00 | 200.000,00 | 130.169,55 | 65,08 |
| ISS | 200.000,00 | 200.000,00 | 130.169,55 | 65,08 |
| Multas, Juros de Mora, Dívida Ativa e Outros Encargos do ISS | 0,00 | 0,00 | 0,00 | 0,00 |
| Receita Resultante do Imposto sobre a Renda e Proventos de Qualquer Natureza Retido na Fonte – IRRF | 599.000,00 | 599.000,00 | 324.651,51 | 54,20 |
| RECEITA DE TRANSFERÊNCIAS CONSTITUCIONAIS E LEGAIS (II) | 13.702.900,00 | 13.702.900,00 | 9.498.618,91 | 69,32 |
| Cota-Parte FPM | 10.000.000,00 | 10.000.000,00 | 6.961.346,92 | 69,61 |
| Cota-Parte ITR | 1.000,00 | 1.000,00 | 0,00 | 0,00 |
| Cota-Parte IPVA | 100.000,00 | 100.000,00 | 59.936,45 | 59,94 |
| Cota-Parte ICMS | 3.600.000,00 | 3.600.000,00 | 2.476.626,24 | 68,80 |
| Cota-Parte IPI-Exportação | 1.800,00 | 1.800,00 | 709,30 | 39,41 |
| Compensações Financeiras Provenientes de Impostos e Transferências Constitucionais | 0,00 | 0,00 | 0,00 | 0,00 |
| Desoneração ICMS - LC 87/1996 | 100,00 | 100,00 | 0,00 | 0,00 |
| Outras | 0,00 | 0,00 | 0,00 | 0,00 |
| TOTAL DAS RECEITAS RESULTANTES DE IMPOSTOS E TRANSFERÊNCIAS CONSTITUCIONAIS E LEGAIS - (III) = (I) + (II) | 14.503.000,00 | 14.503.000,00 | 9.953.439,97 | 68,63 |

| DESPESAS COM AÇÕES E SERVIÇOS PÚBLICOS DE SAÚDE (ASPS) – POR SUBFUNÇÃO E CATEGORIA ECONÔMICA | DOTAÇÃO INICIAL | DOTAÇÃO ATUALIZADA (c) | DESPESAS EMPENHADAS | | DESPESAS LIQUIDADAS | | DESPESAS PAGAS | | Inscritas em Restos a Pagar não Processados (g) |
|--|---------------------|------------------------|---------------------|----------------|---------------------|----------------|--------------------|----------------|---|
| | | | Até o bimestre (d) | % (d/c) x 100 | Até o bimestre (e) | % (e/c) x 100 | Até o bimestre (f) | % (f/c) x 100 | |
| ATENÇÃO BÁSICA (IV) | 1.016.340,00 | 1.070.040,00 | 998.077,06 | 93,27 | 618.420,35 | 57,79 | 577.511,50 | 53,97 | - |
| Despesas Correntes | 995.260,00 | 1.064.060,00 | 998.077,06 | 93,80 | 618.420,35 | 58,12 | 577.511,50 | 54,27 | - |
| Despesas de Capital | 21.080,00 | 5.980,00 | 0,00 | 0,00 | 0,00 | 0,00 | 0,00 | 0,00 | - |
| ASSISTÊNCIA HOSPITALAR E AMBULATORIAL (V) | 0,00 | 0,00 | 0,00 | #DIV/0! | 0,00 | #DIV/0! | 0,00 | #DIV/0! | - |
| Despesas Correntes | 0,00 | 0,00 | 0,00 | #DIV/0! | 0,00 | #DIV/0! | 0,00 | #DIV/0! | - |
| Despesas de Capital | 0,00 | 0,00 | 0,00 | #DIV/0! | 0,00 | #DIV/0! | 0,00 | #DIV/0! | - |
| SUPORTE PROFILÁTICO E TERAPÊUTICO (VI) | 2.000,00 | 119.800,00 | 116.760,03 | 97,46 | 74.142,72 | 61,89 | 74.142,72 | 61,89 | - |
| Despesas Correntes | 2.000,00 | 119.800,00 | 116.760,03 | 97,46 | 74.142,72 | 61,89 | 74.142,72 | 61,89 | - |
| Despesas de Capital | 0,00 | 0,00 | 0,00 | #DIV/0! | 0,00 | #DIV/0! | 0,00 | #DIV/0! | - |
| VIGILÂNCIA SANITÁRIA (VII) | 44.900,00 | 65.700,00 | 61.252,80 | 93,23 | 27.342,72 | 41,62 | 22.834,08 | 34,76 | - |
| Despesas Correntes | 44.900,00 | 65.700,00 | 61.252,80 | 93,23 | 27.342,72 | 41,62 | 22.834,08 | 34,76 | - |
| Despesas de Capital | 0,00 | 0,00 | 0,00 | #DIV/0! | 0,00 | #DIV/0! | 0,00 | #DIV/0! | - |
| VIGILÂNCIA EPIDEMIOLÓGICA (VIII) | 120.200,00 | 120.000,00 | 116.400,00 | 97,00 | 94.211,82 | 78,51 | 84.533,57 | 70,44 | - |
| Despesas Correntes | 120.200,00 | 120.000,00 | 116.400,00 | 97,00 | 94.211,82 | 78,51 | 84.533,57 | 70,44 | - |
| Despesas de Capital | 0,00 | 0,00 | 0,00 | 0,00 | 0,00 | 0,00 | 0,00 | 0,00 | - |
| ALIMENTAÇÃO E NUTRIÇÃO (IX) | 0,00 | 0,00 | 0,00 | 0,00 | 0,00 | 0,00 | 0,00 | 0,00 | - |
| Despesas Correntes | 0,00 | 0,00 | 0,00 | 0,00 | 0,00 | 0,00 | 0,00 | 0,00 | - |
| Despesas de Capital | 0,00 | 0,00 | 0,00 | 0,00 | 0,00 | 0,00 | 0,00 | 0,00 | - |
| OUTRAS SUBFUNÇÕES (X) | 2.692.100,00 | 1.653.977,00 | 1.590.952,35 | 96,19 | 941.354,93 | 56,91 | 870.105,48 | 52,61 | - |
| Despesas Correntes | 2.678.400,00 | 1.647.177,00 | 1.587.356,35 | 96,37 | 937.758,93 | 56,93 | 866.509,48 | 52,61 | - |
| Despesas de Capital | 13.700,00 | 6.800,00 | 3.596,00 | 52,88 | 3.596,00 | 52,88 | 3.596,00 | 52,88 | - |

| | | | | | | | | | |
|---|---------------------|---------------------|---------------------|--------------|---------------------|--------------|---------------------|--------------|----------|
| TOTAL (XI) = (IV + V + VI + VII + VIII + IX + X) | 3.875.540,00 | 3.029.517,00 | 2.883.442,24 | 95,18 | 1.755.472,54 | 57,95 | 1.629.127,35 | 53,78 | - |
|---|---------------------|---------------------|---------------------|--------------|---------------------|--------------|---------------------|--------------|----------|

| APURAÇÃO DO CUMPRIMENTO DO LIMITE MÍNIMO PARA APLICAÇÃO EM ASPS | DESPESAS EMPENHADAS (d) | DESPESAS LIQUIDADAS (e) | DESPESAS PAGAS (f) |
|---|------------------------------------|------------------------------------|-------------------------------|
| Total das Despesas com ASPS (XII) = (XI) | 2.883.442,24 | 1.755.472,54 | 1.629.127,35 |
| (-) Restos a Pagar Não Processados Inscritos Indevidamente no Exercício sem Disponibilidade Financeira (XIII) | 0,00 | 0,00 | 0,00 |
| (-) Despesas Custeadas com Recursos Vinculados à Parcela do Percentual Mínimo que não foi Aplicada em Exercícios Anteriores (XIV) | 0,00 | 0,00 | 0,00 |
| (-) Despesas Custeadas com Disponibilidade de Caixa Vinculada aos Restos a Pagar Cancelados (XV) | 0,00 | 0,00 | 0,00 |
| (=) VALOR APLICADO EM ASPS (XVI) = (XII - XIII - XIV - XV) | 2.883.442,24 | 1.755.472,54 | 1.629.127,35 |
| Despesa Mínima a ser Aplicada em ASPS (XVII) = (III) x 15% (LC 141/2012) | | 1.493.016,00 | |
| Despesa Mínima a ser Aplicada em ASPS (XVII) = (III) x % (Lei Orgânica Municipal) | | 1.493.016,00 | |
| Diferença entre o Valor Aplicado e a Despesa Mínima a ser Aplicada (XVIII) = (XVI (d ou e) - XVII) ¹ | | 262.456,54 | |
| Limite não Cumprido (XIX) = (XVIII) (Quando valor for inferior a zero) | | | |
| PERCENTUAL DA RECEITA DE IMPOSTOS E TRANSFERÊNCIAS CONSTITUCIONAIS E LEGAIS APLICADO EM ASPS (XVI / III)*100 (mínimo de 15%) | | 17,64 | |

| CONTROLE DO VALOR REFERENTE AO PERCENTUAL MÍNIMO NÃO CUMPRIDO EM EXERCÍCIOS ANTERIORES PARA FINS DE APLICAÇÃO DOS RECURSOS VINCULADOS CONFORME ARTIGOS 25 E 26 DA LC 141/2012 | LIMITE NÃO CUMPRIDO | | | | |
|--|---|--|---------------------------|----------------------|--|
| | Saldo Inicial (2020) (h) | Despesas Custeadas no Exercício de Referência | | | Saldo Final (não aplicado)¹ (l) = (h - (i ou j)) |
| | | Empenhadas (i) | Liquidadas (j) | Pagas (k) | |
| Diferença de limite não cumprido em 2020 | | | | | |
| Diferença de limite não cumprido em 2019 | - | - | - | - | - |
| Diferença de limite não cumprido em Exercícios Anteriores | - | - | - | - | - |
| TOTAL DA DIFERENÇA DE LIMITE NÃO CUMPRIDO EM EXERCÍCIOS ANTERIORES (XX) | - | - | - | - | - |

| EXECUÇÃO DE RESTOS A PAGAR | | | | | | | | | | |
|---|--|--|---|--|--|--|------------------------------|--------------------------------|---|---|
| EXERCÍCIO DO EMPENHO² | Valor Mínimo para aplicação em ASPS (m) | Valor aplicado em ASPS no exercício (n) | Valor aplicado além do limite mínimo (o) = (n - m), se < 0, então (o) = 0 | Total inscrito em RP no exercício (p) | RPNP Inscritos Indevidamente no Exercício sem Disponibilidade Financeira q = (XIII d) | Valor inscrito em RP considerado no Limite (r) = (p - (o + q)) se < 0, então (r) = (0) | Total de RP pagos (s) | Total de RP a pagar (t) | Total de RP cancelados ou prescritos (u) | Diferença entre o valor aplicado além do limite e o total de RP cancelados (v) = ((o + q) - u) |
| Empenhos de 2020 (regra nova) | - | - | - | - | - | - | - | - | - | - |
| Empenhos de 2019 (regra nova) | - | - | - | - | - | - | - | - | - | - |
| Empenhos de 2018 | - | - | - | - | - | - | - | - | - | - |
| Empenhos de 2017 | - | - | - | - | - | - | - | - | - | - |
| Empenhos de 2016 e anteriores | - | - | - | - | - | - | - | - | - | - |
| TOTAL DOS RESTOS A PAGAR CANCELADOS OU PRESCRITOS ATÉ O FINAL DO EXERCÍCIO ATUAL QUE AFETARAM O CUMPRIMENTO DO LIMITE (XXI) | | | | | | | | | | |
| TOTAL DOS RESTOS A PAGAR CANCELADOS OU PRESCRITOS ATÉ O FINAL DO EXERCÍCIO ANTERIOR QUE AFETARAM O CUMPRIMENTO DO LIMITE (XXII) | | | | | | | | | | |
| TOTAL DOS RESTOS A PAGAR CANCELADOS OU PRESCRITOS NO EXERCÍCIO ATUAL QUE AFETARAM O CUMPRIMENTO DO LIMITE (XXIII) = (XXI - XXII) | | | | | | | | | | 0,00 |

| CONTROLE DE RESTOS A PAGAR CANCELADOS OU PRESCRITOS CONSIDERADOS PARA FINS DE APLICAÇÃO DA DISPONIBILIDADE DE CAIXA CONFORME ARTIGO 24§ 1º e 2º DA LC 141/2012 | RESTOS A PAGAR CANCELADOS OU PRESCRITOS | | | | |
|---|--|--|---------------------------|----------------------|---|
| | Saldo Inicial (w) | Despesas Custeadas no Exercício de Referência | | | Saldo Final (não aplicado)¹ (aa) = (w - (x ou y)) |
| | | Empenhadas (x) | Liquidadas (y) | Pagas (z) | |
| Restos a pagar cancelados ou prescritos em 2020 a serem compensados | - | - | - | - | - |
| Restos a pagar cancelados ou prescritos em 2019 a serem compensados (XXV) | - | - | - | - | - |
| Restos a pagar cancelados ou prescritos em exercícios anteriores a serem compensados (XXVI) | - | - | - | - | - |
| TOTAL DE RESTOS A PAGAR CANCELADOS OU PRESCRITOS A COMPENSAR (XXVII) | - | - | - | - | - |

| RECEITAS ADICIONAIS PARA O FINANCIAMENTO DA SAÚDE NÃO COMPUTADAS NO CÁLCULO DO MÍNIMO | PREVISÃO INICIAL | PREVISÃO ATUALIZADA (a) | RECEITAS REALIZADAS | |
|--|-------------------------|------------------------------------|----------------------------|--------------------|
| | | | Até o Bimestre (b) | % (b/a)x100 |
| RECEITAS DE TRANSFERÊNCIAS PARA A SAÚDE (XXVIII) | 1.232.470,00 | 1.232.470,00 | 1.050.185,73 | 85,21 |
| Proveniente da União | 1.232.170,00 | 1.232.170,00 | 1.050.185,73 | 85,23 |

| | | | | |
|--|---------------------|---------------------|---------------------|--------------|
| Proveniente dos Estados | 300,00 | 300,00 | 0,00 | 0,00 |
| Proveniente de outros Municípios | 0,00 | 0,00 | 0,00 | 0,00 |
| RECEITA DE OPERAÇÕES DE CRÉDITO INTERNAS E EXTERNAS VINCULADAS A SAÚDE (XXIX) | 0,00 | 0,00 | 0,00 | 0,00 |
| OUTRAS RECEITAS (XXX) | 6.050,00 | 6.050,00 | 36.867,01 | 609,37 |
| TOTAL DE RECEITAS ADICIONAIS PARA FINANCIAMENTO DA SAÚDE (XXXI) = (XXVIII + XXIX + XXX) | 1.238.520,00 | 1.238.520,00 | 1.087.052,74 | 87,77 |

| DESPESAS COM SAÚDE NÃO COMPUTADAS NO CÁLCULO DO MÍNIMO | | | | | | | | | |
|--|---------------------|------------------------|---------------------|----------------|---------------------|----------------|---------------------|----------------|---|
| DESPESAS COM SAUDE POR SUBFUNÇÕES E CATEGORIA ECONÔMICA NÃO COMPUTADAS NO CÁLCULO DO MÍNIMO | DOTAÇÃO INICIAL | DOTAÇÃO ATUALIZADA (c) | DESPESAS EMPENHADAS | | DESPESAS LIQUIDADAS | | DESPESAS PAGAS | | Inscritas em Restos a Pagar não Processados (g) |
| | | | Até o bimestre (d) | % (d/c) x 100 | Até o bimestre (e) | % (e/c) x 100 | Até o bimestre (f) | % (f/c) x 100 | |
| ATENÇÃO BÁSICA (XXXII) | 1.141.820,00 | 1.312.970,00 | 1.203.163,15 | 91,64 | 678.321,15 | 51,66 | 678.321,15 | 51,66 | - |
| Despesas Correntes | 995.620,00 | 1.300.870,00 | 1.203.163,15 | 92,49 | 678.321,15 | 52,14 | 678.321,15 | 52,14 | - |
| Despesas de Capital | 146.200,00 | 12.100,00 | 0,00 | 0,00 | 0,00 | 0,00 | 0,00 | 0,00 | - |
| ASSISTÊNCIA HOSPITALAR E AMBULATORIAL (XXXIII) | 0,00 | 0,00 | 0,00 | #DIV/0! | 0,00 | #DIV/0! | 0,00 | #DIV/0! | - |
| Despesas Correntes | 0,00 | 0,00 | 0,00 | #DIV/0! | 0,00 | #DIV/0! | 0,00 | #DIV/0! | - |
| Despesas de Capital | 0,00 | 0,00 | 0,00 | #DIV/0! | 0,00 | #DIV/0! | 0,00 | #DIV/0! | - |
| SUPORTE PROFILÁTICO E TERAPÊUTICO (XXXIV) | 33.200,00 | 66.600,00 | 62.847,68 | 94,37 | 48.303,49 | 72,53 | 48.303,49 | 72,53 | - |
| Despesas Correntes | 33.200,00 | 66.600,00 | 62.847,68 | 94,37 | 48.303,49 | 72,53 | 48.303,49 | 72,53 | - |
| Despesas de Capital | 0,00 | 0,00 | 0,00 | #DIV/0! | 0,00 | #DIV/0! | 0,00 | #DIV/0! | - |
| VIGILÂNCIA SANITÁRIA (XXXV) | 28.900,00 | 48.900,00 | 45.452,80 | 92,95 | 14.544,00 | 29,74 | 14.544,00 | 29,74 | - |
| Despesas Correntes | 28.900,00 | 48.900,00 | 45.452,80 | 92,95 | 14.544,00 | 29,74 | 14.544,00 | 29,74 | - |
| Despesas de Capital | 0,00 | 0,00 | 0,00 | #DIV/0! | 0,00 | #DIV/0! | 0,00 | #DIV/0! | - |
| VIGILÂNCIA EPIDEMIOLÓGICA (XXXVI) | 116.200,00 | 101.200,00 | 71.600,00 | 70,75 | 1.400,00 | 1,38 | 1.400,00 | 1,38 | - |
| Despesas Correntes | 116.200,00 | 101.200,00 | 71.600,00 | 70,75 | 1.400,00 | 1,38 | 1.400,00 | 1,38 | - |
| Despesas de Capital | 0,00 | 0,00 | 0,00 | #DIV/0! | 0,00 | 0,00 | 0,00 | 0,00 | - |
| ALIMENTAÇÃO E NUTRIÇÃO (XXXVII) | 0,00 | 0,00 | 0,00 | 0,00 | 0,00 | 0,00 | 0,00 | 0,00 | - |
| Despesas Correntes | 0,00 | 0,00 | 0,00 | 0,00 | 0,00 | 0,00 | 0,00 | 0,00 | - |
| Despesas de Capital | 0,00 | 0,00 | 0,00 | 0,00 | 0,00 | 0,00 | 0,00 | 0,00 | - |
| OUTRAS SUBFUNÇÕES (XXXVIII) | 180.900,00 | 768.373,00 | 746.482,41 | 97,15 | 263.852,70 | 34,34 | 263.852,70 | 34,34 | - |
| Despesas Correntes | 155.300,00 | 764.273,00 | 746.482,41 | 97,67 | 263.852,70 | 34,52 | 263.852,70 | 34,52 | - |
| Despesas de Capital | 25.600,00 | 4.100,00 | 0,00 | 0,00 | 0,00 | 0,00 | 0,00 | 0,00 | - |
| TOTAL DAS DESPESAS NÃO COMPUTADAS NO CÁLCULO DO MÍNIMO (XXXIX) = (XXXII + XXXIII + XXXIV + XXXV + XXXVI + XXXVII + XXXVIII) | 1.501.020,00 | 2.298.043,00 | 2.129.546,04 | 92,67 | 1.006.421,34 | 43,79 | 1.006.421,34 | 43,79 | - |

| DESPESAS TOTAIS COM SAÚDE EXECUTADAS COM COM RECURSOS PRÓPRIOS E COM RECURSOS TRANSFERIDOS DE OUTROS ENTES | DOTAÇÃO INICIAL | DOTAÇÃO ATUALIZADA (c) | DESPESAS EMPENHADAS | | DESPESAS LIQUIDADAS | | DESPESAS PAGAS | | Inscritas em Restos a Pagar não Processados (g) |
|---|---------------------|------------------------|---------------------|---------------|---------------------|---------------|---------------------|---------------|---|
| | | | Até o bimestre (d) | % (d/c) x 100 | Até o bimestre (e) | % (e/c) x 100 | Até o bimestre (f) | % (f/c) x 100 | |
| ATENÇÃO BÁSICA (XL) = (IV + XXXII) | 2.158.160,00 | 2.383.010,00 | 2.201.240,21 | 92,37 | 1.296.741,50 | 54,42 | 1.255.832,65 | 52,70 | - |
| ASSISTÊNCIA HOSPITALAR E AMBULATORIAL (XLI) = (V + XXXIII) | 0,00 | 0,00 | 0,00 | 0,00 | 0,00 | 0,00 | 0,00 | 0,00 | - |
| SUPORTE PROFILÁTICO E TERAPÊUTICO (XLII) = (VI + XXXIV) | 35.200,00 | 186.400,00 | 179.607,71 | 96,36 | 122.446,21 | 65,69 | 122.446,21 | 65,69 | - |
| VIGILÂNCIA SANITÁRIA (XLIII) = (VII + XXXV) | 73.800,00 | 114.600,00 | 106.705,60 | 93,11 | 41.886,72 | 36,55 | 37.378,08 | 32,62 | - |
| VIGILÂNCIA EPIDEMIOLÓGICA (XLIV) = (VIII + XXXVI) | 236.400,00 | 221.200,00 | 188.000,00 | 0,00 | 95.611,82 | 0,00 | 85.933,57 | 0,00 | - |
| ALIMENTAÇÃO E NUTRIÇÃO (XLV) = (XIX + XXXVII) | 0,00 | 0,00 | 0,00 | 0,00 | 0,00 | 0,00 | 0,00 | 0,00 | - |
| OUTRAS SUBFUNÇÕES (XLVI) = (X + XXXVIII) | 2.873.000,00 | 2.422.350,00 | 2.337.434,76 | 96,49 | 1.205.207,63 | 49,75 | 1.133.958,18 | 46,81 | - |
| TOTAL DAS DESPESAS COM SAÚDE (XLVII) = (XI + XXXIX) | 5.376.560,00 | 5.327.560,00 | 5.012.988,28 | 94,10 | 2.761.893,88 | 51,84 | 2.635.548,69 | 49,47 | - |
| (-) Despesas executadas com recursos provenientes das transferências de recursos de outros entes³ | 1.501.020,00 | 2.298.043,00 | 2.129.546,04 | 92,67 | 1.006.421,34 | 43,79 | 1.006.421,34 | 43,79 | - |
| TOTAL DAS DESPESAS EXECUTADAS COM RECURSOS PRÓPRIOS (XLVIII) | 3.875.540,00 | 3.029.517,00 | 2.883.442,24 | 95,18 | 1.755.472,54 | 57,95 | 1.629.127,35 | 53,78 | - |

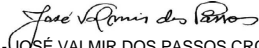
FORNE: Sistema Gestor Ágape Sistemas, Unidade Responsável: PREFEITURA MUN. DE GENERAL MAYNARD Emitido em: 28/07/2022 16:05:30

¹Nos cinco primeiros bimestres do exercício, o acompanhamento será feito com base na despesa liquidada. No último bimestre do exercício, o valor deverá corresponder ao total da despesa empenhada.

²Até o exercício de 2018, o controle da execução dos restos a pagar considerava apenas os valores dos restos a pagar não processados (regra antiga). A partir do exercício de 2019, o controle da execução dos restos a pagar considera os restos a pagar processados e não processados (regra nova).

³Essas despesas são consideradas executadas pelo ente transferidor.


170.100.555-72 - VALMIR DE JESUS SANTOS
PREFEITO MUNICIPAL


116.567.785-72 - JOSÉ VALMIR DOS PASSOS CRC: 4.111/SE
TÉCNICO CONTÁBIL



PREFEITURA MUN. DE GENERAL MAYNARD
PRAÇA DA MATRIZ, S/N, CENTRO
CEP: 49.750-000
CNPJ: 13.108.899/0001-02

RREO – Anexo XIII (Lei nº 11.079, de 30.12.2004, arts. 22, 25 e

3º BIMESTRE DE 2022

R\$ 1,00

| IMPACTOS DAS CONTRATAÇÕES DE PPP | SALDO TOTAL EM 31 DE DEZEMBRO DO EXERCÍCIO ANTERIOR (a) | REGISTROS EFETUADOS EM 2021 | |
|---|--|-----------------------------|---------------------------|
| | | No bimestre | Até o bimestre (b) |
| TOTAL DE ATIVOS Ativos Constituídos pela SPE | | | |
| TOTAL DE PASSIVOS (I) Obrigações decorrentes de Ativos Constituídos pela SPE Provisões de PPP Outros Passivos | | | |
| ATOS POTENCIAIS PASSIVOS Obrigações Contratuais Riscos Não Provisionados Garantias Concedidas Outros Passivos Contingentes | | | |

| DESPESAS DE PPP | EXERCÍCIO ANTERIOR | EXERCÍCIO CORRENTE (EC) | EC + 1 | EC + 2 | EC + 3 | EC + 4 | EC + 5 | EC + 6 | EC + 7 | EC + 8 | EC + 9 |
|---|--------------------|-------------------------|--------|--------|--------|--------|--------|--------|--------|--------|--------|
| Do Ente Federado (IV) | | | | | | | | | | | |
| Das Estatais Não-Dependentes | | | | | | | | | | | |
| TOTAL DAS DESPESAS | | | | | | | | | | | |
| RECEITA CORRENTE LÍQUIDA (RCL) (V) | | | | | | | | | | | |
| TOTAL DAS DESPESAS / RCL (%) (VI) = (IV)/(V) | | | | | | | | | | | |

170.100.555-72 - VALMIR DE JESUS SANTOS
PREFEITO MUNICIPAL

116.567.785-72 - JOSÉ VALMIR DOS PASSOS CRC: 4.111/SE
TÉCNICO CONTÁBIL

NOTA: Consolidado com Câmara Municipal



MUNICÍPIO DE GENERAL MAYNARD
DEMONSTRATIVO SIMPLIFICADO DO RELATÓRIO RESUMIDO DA EXECUÇÃO ORÇAMENTÁRIA
 ORÇAMENTOS FISCAL E DA SEGURIDADE SOCIAL
 3º BIMESTRE DE 2022

RREO - Anexo 14 (LRF, Art. 48)

R\$ 1,00

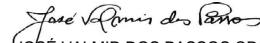
| BALANÇO ORÇAMENTÁRIO | | Até o Bimestre | | |
|--|--------------|---|---|----------------------------------|
| RECEITAS | | | | |
| Previsão Inicial | | | | 27.000.000,00 |
| Previsão Atualizada | | | | 27.000.000,00 |
| Receitas Realizadas | | | | 16.548.038,84 |
| Déficit Orçamentário | | | | - |
| Saldos de Exercícios Anteriores (Utilizados para Créditos Adicionais) | | | | - |
| DESPESAS | | | | |
| Dotação Inicial | | | | 27.000.000,00 |
| Dotação Atualizada | | | | 27.000.000,00 |
| Despesas Empenhadas | | | | 24.951.113,84 |
| Despesas Liquidadas | | | | 15.865.414,61 |
| Despesas Pagas | | | | 15.436.469,91 |
| Superávit Orçamentário | | | | 682.624,23 |
| DESPESAS POR FUNÇÃO/SUBFUNÇÃO | | Até o Bimestre | | |
| Despesas Empenhadas | | | | 24.951.113,84 |
| Despesas Liquidadas | | | | 15.865.414,61 |
| RECEITA CORRENTE LÍQUIDA - RCL | | Até o Bimestre | | |
| Receita Corrente Líquida | | | | 32.071.400,54 |
| Receita Corrente Líquida Ajustada para Cálculo dos Limites de Endividamento | | | | 31.154.564,54 |
| Receita Corrente Líquida Ajustada para Cálculo dos Limites da Despesa com Pessoal | | | | 31.154.564,54 |
| RECEITAS E DESPESAS DO REGIME PRÓPRIO DE PREVIDÊNCIA DOS SERVIDORES | | Até o Bimestre | | |
| Fundo em Capitalização (PLANO PREVIDENCIÁRIO) | | | | |
| Receitas Previdenciárias Realizadas | | | | - |
| Despesas Previdenciárias Empenhadas | | | | - |
| Despesas Previdenciárias Liquidadas | | | | - |
| Resultado Previdenciário | | | | - |
| Fundo em Repartição (PLANO FINANCEIRO) | | | | |
| Receitas Previdenciárias Realizadas | | | | - |
| Despesas Previdenciárias Empenhadas | | | | - |
| Despesas Previdenciárias Liquidadas | | | | - |
| Resultado Previdenciário | | | | - |
| RESULTADOS PRIMÁRIO E NOMINAL | | Meta Fixada no Anexo de Metas Fiscais da LDO | Resultado Apurado Até o Bimestre | % em Relação à Meta |
| | | (a) | (b) | (b/a) |
| Resultado Primário - Acima da Linha | | 130.000,00 | 765.071,41 | 5,89 |
| Resultado Nominal - Acima da Linha | | 350.000,00 | 929.328,54 | 2,66 |
| RESTOS A PAGAR A PAGAR POR PODER E MINISTÉRIO PÚBLICO | | Inscrição | Cancelamento Até o Bimestre | Pagamento Até o Bimestre |
| | | | | Saldo a Pagar |
| RESTOS A PAGAR PROCESSADOS | | | | |
| Poder Executivo | 337.993,89 | - | 194.992,46 | 143.001,43 |
| Poder Legislativo | 337.993,89 | - | 194.992,46 | 143.001,43 |
| Poder Judiciário | - | - | - | - |
| Ministério Público | - | - | - | - |
| Defensoria Pública | - | - | - | - |
| RESTOS A PAGAR NÃO-PROCESSADOS | | | | |
| Poder Executivo | 640.186,15 | - | 313.519,52 | 326.666,63 |
| Poder Legislativo | 635.186,15 | - | 308.519,52 | 326.666,63 |
| Poder Judiciário | 5.000,00 | - | 5.000,00 | - |
| Ministério Público | - | - | - | - |
| Defensoria Pública | - | - | - | - |
| TOTAL | 978.180,04 | - | 508.511,98 | 469.668,06 |
| DESPESAS COM MANUTENÇÃO E DESENVOLVIMENTO DO ENSINO | | Valor Apurado Até o Bimestre | Limites Constitucionais Anuais | |
| | | | % Mínimo a Aplicar no Exercício | % Aplicado Até o Bimestre |
| Mínimo Anual de <18% / 25%> das Receitas de Impostos na Manutenção e Desenvolvimento do Ensino | 2.754.850,88 | | <18% / 25%> | 27,68 |
| Mínimo Anual de 70% do FUNDEB na Remuneração dos Profissionais da Educação Básica | 1.153.240,20 | | 70% | 74,58 |
| Percentual de 50% da Complementação da União ao FUNDEB (VAAT) na Educação Infantil | - | | 50% | - |
| Mínimo de 15% da Complementação da União ao FUNDEB (VAAT) em Despesas de Capital | - | | 15% | - |
| RECEITAS DE OPERAÇÕES DE CRÉDITO E DESPESAS DE CAPITAL | | Valor Apurado no Exercício | Saldo não realizado | |
| Receita de Operação de Crédito | | - | | - |
| Despesa de Capital Líquida | | - | | - |
| PROJEÇÃO ATUARIAL DOS REGIMES DE PREVIDÊNCIA | | Exercício | 10º Exercício | 20º Exercício |
| | | | | 35º Exercício |
| Plano Previdenciário | | | | |
| Receitas Previdenciárias | - | - | - | - |
| Despesas Previdenciárias | - | - | - | - |
| Resultado Previdenciário | - | - | - | - |
| Plano Financeiro | | | | |
| Receitas Previdenciárias | - | - | - | - |
| Despesas Previdenciárias | - | - | - | - |
| Resultado Previdenciário | - | - | - | - |
| RECEITA DA ALIENAÇÃO DE ATIVOS E APLICAÇÃO DOS RECURSOS | | Valor Apurado no Exercício | Saldo a Realizar | |
| Receitas da Alienação de Ativos | | - | | - |
| Aplicação dos Recursos da Alienação de Ativos | | - | | - |

| DESPESAS COM AÇÕES E SERVIÇOS PÚBLICOS DE SAÚDE | Valor apurado Até o Bimestre | Limite Constitucional Anual | |
|---|-------------------------------------|------------------------------------|---------------------------|
| | | % Mínimo a Aplicar no Exercício | % Aplicado Até o Bimestre |
| Despesas com Ações e Serviços Públicos de Saúde executadas com recursos de impostos | 1.755.472,54 | 15% | 17,64 |
| DESPESAS DE CARÁTER CONTINUADO DERIVADAS DE PPP | Valor Apurado no Exercício Corrente | | |
| Total das Despesas Consideradas para o Limite / RCL (%) | | | - |

FONTE: Sistema Gestor Ágape Sistemas. Unidade Responsável: PREFEITURA MUN. DE GENERAL MAYNARD Emitido em: 28/07/2022 16:05:30
 NOTA: Consolidado com a Câmara Municipal.



170.100.555-72 - VALMIR DE JESUS SANTOS
 PREFEITO MUNICIPAL



116.567.785-72 - JOSÉ VALMIR DOS PASSOS CRC: 4.111/SE
 TÉCNICO CONTÁBIL