



ESTADO DE SERGIPE
PREFEITURA MUNICIPAL DE GENERAL MAYNARD

OFÍCIO N.º

GENERAL MAYNARD/SE, 27 DE MARÇO DE 2019

Assunto: Encaminha declaração de publicação do RREO – 1º Bimestre de 2019.

SENHOR PRESIDENTE,

Em atendimento ao art. 38, inciso XIV da Portaria Interministerial CGU/MF/MP 507/2011, encaminhamos a Declaração de Publicação do Relatório Resumido da Execução Orçamentária do Município de GENERAL MAYNARD relativa ao primeiro bimestre do ano de 2019.

Atenciosamente,

VALMIR DE JESUS SANTOS
PREFEITO MUNICIPAL
CPF: 170.100.555-72

Exmo. Sr.
Dr. ULICES DE ANDRADE FILHO
DD. Conselheiro Presidente do Tribunal de Contas do Estado
Aracaju/SE



ESTADO DE SERGIPE
PREFEITURA MUNICIPAL DE GENERAL MAYNARD

**DECLARAÇÃO DE PUBLICAÇÃO DO RELATÓRIO RESUMIDO DA EXECUÇÃO
ORÇAMENTÁRIA**

Declaro, sob as penas da Lei, que o Relatório Resumido da Execução Orçamentária de todos os poderes e órgãos do Município de GENERAL MAYNARD, relativo ao primeiro bimestre do ano de 2019, foi publicado com afixação no mural de avisos desta Prefeitura, nesta data e disponibilizados na internet em atendimento aos requisitos disposto nos arts. 52 e 53 da Lei Complementar nº 101, de 4 de maio de 2000.

GENERAL MAYNARD/SE, 27 de março de 2019


VALMIR DE JESUS SANTOS
PREFEITO MUNICIPAL
CPF: 170.100.555-72

PREFEITURA MUNICIPAL DE GENERAL MAYNARD-SE
 RELATORIO RESUMIDO DA EXECUÇÃO ORÇAMENTÁRIA
BALANÇO ORÇAMENTÁRIO
 ORÇAMENTOS FISCAL E DA SEGURIDADE SOCIAL
 PERÍODO DE JANEIRO A FEVEREIRO DE 2019

RECEITAS	PREVISÃO INICIAL	PREVISÃO ATUALIZADA	RECEITAS REALIZADAS			SALDO
			No Bimestre (b)	Aé o Bimestre (c)	% (c/a)	
	(a)	(a)	(b/a)	(c)	(c/a)	(a-c)
RECEITAS (EXCETO INTRA-ORÇAMENTÁRIAS) (1)	17.000.000,00	17.000.000,00	16%	2.700.120,44	16%	2.700.120,44
RECEITAS CORRENTES	16.681.500,00	16.681.500,00	16%	2.700.120,44	16%	2.700.120,44
IMPOSTOS, TAXAS E CONTRIBUIÇÕES DE MELHORIA	497.000,00	497.000,00	13%	65.184,79	13%	65.184,79
Impostos	492.000,00	492.000,00	13%	65.184,79	13%	65.184,79
Taxas	5.000,00	5.000,00	0%	0,00	0%	0,00
Contribuição de Melhoria	0,00	0,00	#DIV/0!	0,00	#DIV/0!	0,00
RECEITA DE CONTRIBUIÇÕES	0,00	0,00	#DIV/0!	0,00	#DIV/0!	0,00
Contribuições Sociais	0,00	0,00	#DIV/0!	0,00	#DIV/0!	0,00
Contribuições Econômicas	0,00	0,00	#DIV/0!	0,00	#DIV/0!	0,00
Contribuição para Custeio de Iluminação Pública	0,00	0,00	#DIV/0!	0,00	#DIV/0!	0,00
Contribuições para Entidades Privadas	0,00	0,00	#DIV/0!	0,00	#DIV/0!	0,00
RECEITA PATRIMONIAL	43.000,00	43.000,00	9%	3.948,06	9%	3.948,06
Contribuições para Imobiliário	0,00	0,00	#DIV/0!	0,00	#DIV/0!	0,00
Exploração do Patrimônio Imobiliário	43.000,00	43.000,00	9%	3.948,06	9%	3.948,06
Valores Mobiliários	0,00	0,00	#DIV/0!	0,00	#DIV/0!	0,00
Delegação de Serviços Públicos Mediante Concessão	0,00	0,00	#DIV/0!	0,00	#DIV/0!	0,00
Exploração de Recursos Naturais	0,00	0,00	#DIV/0!	0,00	#DIV/0!	0,00
Exploração de Patrimônio Intangível	0,00	0,00	#DIV/0!	0,00	#DIV/0!	0,00
Cessão de Direitos	0,00	0,00	#DIV/0!	0,00	#DIV/0!	0,00
Demais Receitas Patrimoniais	0,00	0,00	#DIV/0!	0,00	#DIV/0!	0,00
RECEITA AGROPECUÁRIA	0,00	0,00	#DIV/0!	0,00	#DIV/0!	0,00
Outras Receitas Agropecuárias	0,00	0,00	#DIV/0!	0,00	#DIV/0!	0,00
RECEITA INDUSTRIAL	0,00	0,00	#DIV/0!	0,00	#DIV/0!	0,00
Outras Receitas Industriais	0,00	0,00	#DIV/0!	0,00	#DIV/0!	0,00
RECEITA DE SERVIÇOS	0,00	0,00	#DIV/0!	0,00	#DIV/0!	0,00
Serviços Administrativos e Comerciais Gerais	0,00	0,00	#DIV/0!	0,00	#DIV/0!	0,00
Serviços Referente à Navegação e ao Transporte	0,00	0,00	#DIV/0!	0,00	#DIV/0!	0,00
Serviços e Atividades Referente à Saúde	0,00	0,00	#DIV/0!	0,00	#DIV/0!	0,00
Serviços e Atividades Financeiras	0,00	0,00	#DIV/0!	0,00	#DIV/0!	0,00
Outros Serviços	0,00	0,00	#DIV/0!	0,00	#DIV/0!	0,00
TRANSFERÊNCIAS CORRENTES	16.122.100,00	16.122.100,00	16%	2.630.092,72	16%	2.630.092,72
Transferências da União e de suas Entidades	10.128.100,00	10.128.100,00	17%	1.703.080,52	17%	1.703.080,52
Transferências do Estado e suas Entidades	3.394.000,00	3.394.000,00	14%	489.912,82	14%	489.912,82
Transferências de Instituições Privadas	0,00	0,00	#DIV/0!	0,00	#DIV/0!	0,00
Transferências do Exterior	0,00	0,00	#DIV/0!	0,00	#DIV/0!	0,00
Transferências de Pessoas Físicas	0,00	0,00	#DIV/0!	0,00	#DIV/0!	0,00
Transferências de Outras Instituições Públicas	2.600.000,00	2.600.000,00	17%	437.099,38	17%	437.099,38
Transferências de Pessoas Físicas	0,00	0,00	#DIV/0!	0,00	#DIV/0!	0,00
Transferências Provenientes de Depósitos não Ident.	0,00	0,00	#DIV/0!	0,00	#DIV/0!	0,00
OUTRAS RECEITAS CORRENTES	19.400,00	19.400,00	5%	894,87	5%	894,87
Multas Administrativas, Contratuais e Judiciais	0,00	0,00	#DIV/0!	0,00	#DIV/0!	0,00
Indenizações e Restituições	14.400,00	14.400,00	0%	0,00	0%	0,00
Bens, Direitos e Valores Incorporados ao Patrimônio	0,00	0,00	#DIV/0!	0,00	#DIV/0!	0,00
Demais Receitas Correntes	5.000,00	5.000,00	18%	894,87	18%	894,87

RECEITAS DE CAPITAL									
OPERAÇÕES DE CRÉDITO	318.500,00	318.500,00	0,00	0,00	0,00	0%	0%	0,00	0%
Operações de Crédito - Mercado Interno	0,00	0,00	0,00	0,00	0,00	#DIV/0!	#DIV/0!	0,00	#DIV/0!
Operações de Crédito - Mercado Externo	0,00	0,00	0,00	0,00	0,00	#DIV/0!	#DIV/0!	0,00	#DIV/0!
ALIENAÇÃO DE BENS	0,00	0,00	0,00	0,00	0,00	0%	0%	0,00	0%
Alienação de Bens Móveis	0,00	0,00	0,00	0,00	0,00	#DIV/0!	#DIV/0!	0,00	#DIV/0!
Alienação de Bens Imóveis	0,00	0,00	0,00	0,00	0,00	#DIV/0!	#DIV/0!	0,00	#DIV/0!
AMORTIZAÇÕES DE EMPRÉSTIMOS	0,00	0,00	0,00	0,00	0,00	0%	0%	0,00	0%
TRANSFERÊNCIAS DE CAPITAL	318.500,00	318.500,00	0,00	0,00	0,00	0%	0%	0,00	0%
Transferências da União e de suas Entidades	198.500,00	198.500,00	0,00	0,00	0,00	#DIV/0!	#DIV/0!	0,00	#DIV/0!
Transferências de Instituições Privadas	120.000,00	120.000,00	0,00	0,00	0,00	#DIV/0!	#DIV/0!	0,00	#DIV/0!
Transferências do Exterior	0,00	0,00	0,00	0,00	0,00	#DIV/0!	#DIV/0!	0,00	#DIV/0!
Transferências de Pessoas Físicas	0,00	0,00	0,00	0,00	0,00	#DIV/0!	#DIV/0!	0,00	#DIV/0!
Transferências de Outras Instituições Públicas	0,00	0,00	0,00	0,00	0,00	#DIV/0!	#DIV/0!	0,00	#DIV/0!
Transferências de Pessoas Físicas	0,00	0,00	0,00	0,00	0,00	#DIV/0!	#DIV/0!	0,00	#DIV/0!
Transferências Provenientes de Depósitos não Ident.	0,00	0,00	0,00	0,00	0,00	#DIV/0!	#DIV/0!	0,00	#DIV/0!
OUTRAS RECEITAS DE CAPITAL	0,00	0,00	0,00	0,00	0,00	0%	0%	0,00	0%
Integralização do Capital Social	0,00	0,00	0,00	0,00	0,00	#DIV/0!	#DIV/0!	0,00	#DIV/0!
Remuneração das Disponibilidades do Tesouro	0,00	0,00	0,00	0,00	0,00	#DIV/0!	#DIV/0!	0,00	#DIV/0!
Resgate de Títulos do Tesouro	0,00	0,00	0,00	0,00	0,00	#DIV/0!	#DIV/0!	0,00	#DIV/0!
Demais Receitas de Capital	0,00	0,00	0,00	0,00	0,00	#DIV/0!	#DIV/0!	0,00	#DIV/0!
RECEITAS (INTRA-ORÇAMENTÁRIAS) (II)	0,00	0,00	0,00	0,00	0,00	16%	16%	0,00	16%
SUBTOTAL DAS RECEITAS (III) = (I + II)	17.000.000,00	17.000.000,00	2.700.120,44	2.700.120,44	2.700.120,44	16%	16%	2.700.120,44	16%
OPERAÇÕES DE CRÉDITO / REFINANCIAMENTO (IV)									
Operações de Crédito - Mercado Interno	0,00	0,00	0,00	0,00	0,00	#DIV/0!	#DIV/0!	0,00	#DIV/0!
Mobiliária	0,00	0,00	0,00	0,00	0,00	#DIV/0!	#DIV/0!	0,00	#DIV/0!
Contratual	0,00	0,00	0,00	0,00	0,00	#DIV/0!	#DIV/0!	0,00	#DIV/0!
Operações de Crédito - Mercado Externo	0,00	0,00	0,00	0,00	0,00	#DIV/0!	#DIV/0!	0,00	#DIV/0!
Mobiliária	0,00	0,00	0,00	0,00	0,00	#DIV/0!	#DIV/0!	0,00	#DIV/0!
Contratual	0,00	0,00	0,00	0,00	0,00	#DIV/0!	#DIV/0!	0,00	#DIV/0!
SUBTOTAL COM REFINANCIAMENTO (V) = (III + IV)	17.000.000,00	17.000.000,00	2.700.120,44	2.700.120,44	2.700.120,44	16%	16%	2.700.120,44	16%
DÉFICIT (VI)	0,00	0,00	0,00	0,00	0,00	#DIV/0!	#DIV/0!	0,00	#DIV/0!
TOTAL (VII) = (V + VI)	17.000.000,00	17.000.000,00	2.700.120,44	2.700.120,44	2.700.120,44	16%	16%	2.700.120,44	16%
SALDOS DE EXERCÍCIOS ANTERIORES									
Recursos Arrecadados em Exercícios Anteriores - RPPS	-	-	-	-	-			-	
Superávit Financeiro Utilizado para Créditos Adicionais	-	-	-	-	-			-	
Reabertura de Créditos Adicionais									

DESPESAS	DOTAÇÃO INICIAL (d)	DOTAÇÃO ATUALIZADA (f)	DESPESAS EMPENHADAS		SALDO (f+g)	DESPESAS LIQUIDADAS		SALDO (f-h)	DESPESAS PAGAS ATÉ O BIMESTRE (i)	INSCRITAS EM RESTOS A PAGAR NÃO PROCESSADOS (g-h) ¹
			No Bimestre	Até o Bimestre (g)		No Bimestre	Até o Bimestre (h)			
DESPESAS (EXCETO INTRA-ORÇAMENTÁRIAS) (VIII)	17.000.000,00	17.000.000,00	9.191.070,84	9.191.070,84	7.808.929,16	1.916.867,49	1.916.837,49	15.083.162,51	1.750.199,90	
DESPESAS CORRENTES	15.483.797,00	15.711.097,00	8.997.900,30	8.997.900,30	6.713.196,70	1.856.404,34	1.856.374,34	13.854.722,66	1.689.736,75	
PESSOAL E ENCARGOS SOCIAIS	9.585.420,00	9.636.720,00	6.288.362,53	6.288.362,53	3.348.357,47	1.323.214,76	1.323.214,76	8.313.505,24	1.309.840,16	
JUROS E ENCARGOS DA DÍVIDA	2.000,00	2.000,00	0,00	0,00	2.000,00	0,00	0,00	2.000,00	0,00	
OUTRAS DESPESAS CORRENTES	5.896.377,00	6.072.377,00	2.709.537,77	2.709.537,77	3.362.839,23	533.189,58	533.159,58	5.539.217,42	379.896,59	
DESPESAS DE CAPITAL	1.433.600,00	1.206.300,00	193.170,54	193.170,54	1.013.129,46	60.463,15	60.463,15	1.145.836,85	60.463,15	
INVESTIMENTOS	1.277.600,00	1.050.300,00	82.882,21	82.882,21	967.417,79	28.713,00	28.713,00	1.021.587,00	28.713,00	
INVERSOES FINANCEIRAS	4.000,00	4.000,00	0,00	0,00	4.000,00	0,00	0,00	4.000,00	0,00	
AMORTIZAÇÃO DA DÍVIDA	152.000,00	152.000,00	110.288,33	110.288,33	41.711,67	31.750,15	31.750,15	120.249,85	31.750,15	
RESERVA DE CONTINGENCIA	82.603,00	82.603,00	0,00	0,00	82.603,00	0,00	0,00	82.603,00	0,00	
DESPESAS (INTRA-ORÇAMENTÁRIAS) (IX)	0,00	0,00	0,00	0,00	0,00	0,00	0,00	0,00	0,00	
SUBTOTAL DAS DESPESAS (X) = (VIII + IX)	17.000.000,00	17.000.000,00	9.191.070,84	9.191.070,84	7.808.929,16	1.916.867,49	1.916.837,49	15.083.162,51	1.750.199,90	
AMORTIZAÇÃO DA DIV. / REFINANCIAMENTO (XI)	0,00	0,00	0,00	0,00	0,00	0,00	0,00	0,00	0,00	
Amortização da Dívida Interna	0,00	0,00	0,00	0,00	0,00	0,00	0,00	0,00	0,00	
Dívida Mobiliária	0,00	0,00	0,00	0,00	0,00	0,00	0,00	0,00	0,00	
Outras Dívidas	0,00	0,00	0,00	0,00	0,00	0,00	0,00	0,00	0,00	
Amortização da Dívida Externa	0,00	0,00	0,00	0,00	0,00	0,00	0,00	0,00	0,00	
Dívida Mobiliária	0,00	0,00	0,00	0,00	0,00	0,00	0,00	0,00	0,00	
Outras Dívidas	0,00	0,00	0,00	0,00	0,00	0,00	0,00	0,00	0,00	
SUBTOTAL C/ REFINANCIAMENTO (XII) = (X + XI)	17.000.000,00	17.000.000,00	9.191.070,84	9.191.070,84	7.808.929,16	1.916.867,49	1.916.837,49	15.083.162,51	1.750.199,90	
SUPERÁVIT (XIII)	-	-	-	-	-	-	-	-	-	
TOTAL (XIV) = (XII + XIII)	17.000.000,00	17.000.000,00	9.191.070,84	9.191.070,84	7.808.929,16	1.916.867,49	1.916.837,49	15.083.162,51	1.750.199,90	

Faixa coluna poderá ser apresentada somente no último bimestre

FONTE: Sistema: <ÁGAPES>, Unidade Responsável: <GENERAL MAYNARD>, Emissão: <22/03/2019>

1 Faixa coluna poderá ser apresentada somente no último bimestre

VALMIR DE JESUS SANTOS
PREFEITO MUNICIPAL

TATYANA DE SOUSA CRUZ
CONTADORA CRC/SE Nº 7.798

MARCONES MELO DE SOUZA
SECRETARIO DE FINANÇAS

DANILLO DOS SANTOS ROCHA
SECRETARIO DE CONTROLE INTERNO

PREFEITURA MUNICIPAL DE GENERAL MAYNARD-SE
 RELATÓRIO RESUMIDO DA EXECUÇÃO ORÇAMENTÁRIA
DEMONSTRATIVO DA EXECUÇÃO DAS DESPESAS POR FUNÇÃO/SUBFUNÇÃO
 ORÇAMENTOS FISCAL E DA SEGURIDADE SOCIAL
 PERÍODO DE JANEIRO Á FEVEREIRO DE 2019

FUNÇÃO/SUBFUNÇÃO	DOTAÇÃO INICIAL	DOTAÇÃO ATUALIZADA	DESPESAS EMPENHADAS				SALDO c = (a-b)	DESPESAS LIQUIDADAS				SALDO e = (a-d)	Em Reais INSCRITAS EM RESTOS A PAGAR NÃO PROCESSADOS¹ (b-d)
			Até o Bimestre		%			Até o Bimestre		%			
			No Bimestre	(b)	(b/total b)	%		No Bimestre	(d)	(d/total d)	%		
DESPESAS (EXCETO INTRA-ORÇAMENTÁRIAS) (1)	17.000.000,00	17.000.000,00	9.191.070,84	9.191.070,84	100%	7.808.929,16	1.916.867,49	1.916.867,49	100%	15.083.132,51			
LEGISLATIVA	830.000,00	830.000,00	721.442,59	721.442,59	8%	108.557,41	146.569,92	146.569,92	8%	683.430,08			
Ação Legislativa	830.000,00	830.000,00	721.442,59	721.442,59	8%	108.557,41	146.569,92	146.569,92	8%	683.430,08			
Control Externo	-	-	-	-	0%	-	-	-	0%	-			
Demais Subfunções	-	-	-	-	0%	-	-	-	0%	-			
JUDICIÁRIA	605.700,00	605.700,00	91.300,00	91.300,00	1%	514.400,00	19.558,62	19.558,62	1%	586.141,38			
Ação Judiciária	605.700,00	605.700,00	91.300,00	91.300,00	1%	514.400,00	19.558,62	19.558,62	1%	586.141,38			
Defesa do Interesse Público no Processo Judiciário	-	-	-	-	0%	-	-	-	0%	-			
Demais Subfunções	-	-	-	-	0%	-	-	-	0%	-			
ESSENCIAL A JUSTIÇA	-	-	-	-	0%	-	-	-	0%	-			
Defesa da Ordem Jurídica	-	-	-	-	0%	-	-	-	0%	-			
Representação Judicial e Extrajudicial	-	-	-	-	0%	-	-	-	0%	-			
Demais Subfunções	-	-	-	-	0%	-	-	-	0%	-			
ADMINISTRAÇÃO	3.107.000,00	3.120.000,00	2.020.452,23	2.020.452,23	22%	1.099.547,77	423.581,44	423.581,44	22%	2.696.418,56			
Planejamento e Orçamento	2.380.100,00	2.384.900,00	1.649.667,07	1.649.667,07	18%	735.232,93	352.382,23	352.382,23	18%	2.032.517,77			
Administração Geral	647.100,00	655.300,00	319.485,16	319.485,16	3%	335.814,84	66.963,21	66.963,21	3%	588.336,79			
Administração Financeira	79.800,00	79.800,00	51.300,00	51.300,00	1%	28.500,00	4.236,00	4.236,00	0%	75.564,00			
Controle Interno	-	-	-	-	0%	-	-	-	0%	-			
Normatização e Fiscalização	-	-	-	-	0%	-	-	-	0%	-			
Tecnologia da Informação	-	-	-	-	0%	-	-	-	0%	-			
Ordenamento Territorial	-	-	-	-	0%	-	-	-	0%	-			
Formação de Recursos Humanos	-	-	-	-	0%	-	-	-	0%	-			
Administração de Receitas	-	-	-	-	0%	-	-	-	0%	-			
Administração de Concessões	-	-	-	-	0%	-	-	-	0%	-			
Comunicação Social	-	-	-	-	0%	-	-	-	0%	-			
Demais Subfunções	-	-	-	-	0%	-	-	-	0%	-			
DEFESA NACIONAL	-	-	-	-	0%	-	-	-	0%	-			
Defesa Aérea	-	-	-	-	0%	-	-	-	0%	-			
Defesa Naval	-	-	-	-	0%	-	-	-	0%	-			
Defesa Terrestre	-	-	-	-	0%	-	-	-	0%	-			
Demais Subfunções	-	-	-	-	0%	-	-	-	0%	-			
SEGURANÇA PÚBLICA	-	-	-	-	0%	-	-	-	0%	-			
Policciamento	-	-	-	-	0%	-	-	-	0%	-			
Defesa Civil	-	-	-	-	0%	-	-	-	0%	-			
Informação e Inteligência	-	-	-	-	0%	-	-	-	0%	-			
Demais Subfunções	-	-	-	-	0%	-	-	-	0%	-			
RELAÇÕES EXTERIORES	-	-	-	-	0%	-	-	-	0%	-			
Relações Diplomáticas	-	-	-	-	0%	-	-	-	0%	-			
Cooperação Internacional	-	-	-	-	0%	-	-	-	0%	-			
Demais Subfunções	-	-	-	-	0%	-	-	-	0%	-			
ASSISTÊNCIA SOCIAL	1.572.100,00	1.572.100,00	877.661,84	877.661,84	10%	694.438,16	173.790,30	173.790,30	9%	1.398.309,70			
Assistência ao Idoso	1.000,00	1.000,00	877.661,84	877.661,84	10%	1.000,00	173.790,30	173.790,30	9%	1.000,00			
Assistência ao Portador de Deficiência	-	-	-	-	0%	-	-	-	0%	-			
Assistência à Criança e ao Adolescente	144.000,00	142.800,00	93.980,00	93.980,00	1%	48.820,00	16.736,54	16.736,54	1%	126.063,46			
Assistência Comunitária	1.427.100,00	1.428.300,00	783.681,84	783.681,84	9%	644.618,16	157.053,76	157.053,76	8%	1.271.246,24			
Demais Subfunções	-	-	-	-	0%	-	-	-	0%	-			

PREVIDÊNCIA SOCIAL	-	-	-	-	-	-	-	-	-	0%	-	-
Previdência Básica	4.284.820,00	2.062.940,47	2.062.940,47	2.018.940,47	2.062.940,47	2.018.940,47	2.062.940,47	2.018.940,47	2.062.940,47	22%	472.221,82	3.812.598,18
Previdência do Regime Estatutário	4.225.820,00	2.018.940,47	2.018.940,47	2.018.940,47	2.018.940,47	2.018.940,47	2.018.940,47	2.018.940,47	2.018.940,47	22%	465.047,68	3.760.772,32
Previdência Complementar	-	-	-	-	-	-	-	-	-	0%	-	-
Previdência Especial	-	-	-	-	-	-	-	-	-	0%	-	-
Demais Subfunções	-	-	-	-	-	-	-	-	-	0%	-	-
SAÚDE	4.284.820,00	2.062.940,47	2.062.940,47	2.018.940,47	2.062.940,47	2.018.940,47	2.062.940,47	2.018.940,47	2.062.940,47	25%	472.221,82	3.812.598,18
Atenção Básica	4.225.820,00	2.018.940,47	2.018.940,47	2.018.940,47	2.018.940,47	2.018.940,47	2.018.940,47	2.018.940,47	2.018.940,47	22%	465.047,68	3.760.772,32
Assistência Hospitalar e Ambulatorial	-	-	-	-	-	-	-	-	-	0%	-	-
Suporte Profilático e Terapêutico	-	-	-	-	-	-	-	-	-	0%	-	-
Vigilância Sanitária	59.000,00	44.000,00	44.000,00	44.000,00	44.000,00	44.000,00	44.000,00	44.000,00	44.000,00	0%	7.174,14	51.825,86
Vigilância Epidemiológica	-	-	-	-	-	-	-	-	-	0%	-	-
Alimentação e Nutrição	-	-	-	-	-	-	-	-	-	0%	-	-
Demais Subfunções	-	-	-	-	-	-	-	-	-	0%	-	-
TRABALHO	-	-	-	-	-	-	-	-	-	0%	-	-
Proteção e Benefícios ao Trabalhador	-	-	-	-	-	-	-	-	-	0%	-	-
Relações de Trabalho	-	-	-	-	-	-	-	-	-	0%	-	-
Empregabilidade	-	-	-	-	-	-	-	-	-	0%	-	-
Fomento ao Trabalho	-	-	-	-	-	-	-	-	-	0%	-	-
Demais Subfunções	-	-	-	-	-	-	-	-	-	0%	-	-
EDUCAÇÃO	4.114.340,00	2.323.090,01	2.323.090,01	2.323.090,01	2.323.090,01	2.314.796,74	2.323.090,01	2.314.796,74	2.323.090,01	25%	474.206,76	3.712.633,24
Ensino Fundamental	3.902.940,00	2.314.796,74	2.314.796,74	2.314.796,74	2.314.796,74	2.314.796,74	2.314.796,74	2.314.796,74	2.314.796,74	25%	472.572,84	3.504.867,16
Ensino Médio	-	-	-	-	-	-	-	-	-	0%	-	-
Ensino Profissional	-	-	-	-	-	-	-	-	-	0%	-	-
Ensino Superior	139.400,00	7.999,00	7.999,00	7.999,00	7.999,00	7.999,00	7.999,00	7.999,00	7.999,00	0%	1.339,65	136.060,35
Educação Infantil	56.500,00	-	-	-	-	-	-	-	-	0%	-	56.500,00
Educação de Jovens e Adultos	-	-	-	-	-	-	-	-	-	0%	-	-
Educação Especial	15.500,00	294,27	294,27	294,27	294,27	294,27	294,27	294,27	294,27	0%	294,27	15.205,73
Demais Subfunções	263.000,00	-	-	-	-	-	-	-	-	0%	-	256.000,00
CULTURA	263.000,00	-	-	-	-	-	-	-	-	0%	-	256.000,00
Patrimônio Histórico, Artístico e Arqueológico	-	-	-	-	-	-	-	-	-	0%	-	-
Difusão Cultural	263.000,00	-	-	-	-	-	-	-	-	0%	-	256.000,00
Demais Subfunções	-	-	-	-	-	-	-	-	-	0%	-	-
DIREITOS DA CIDADANIA	-	-	-	-	-	-	-	-	-	0%	-	-
Custódia e Reintegração Social	-	-	-	-	-	-	-	-	-	0%	-	-
Direitos Individuais, Coletivos e Difusos	-	-	-	-	-	-	-	-	-	0%	-	-
Assistência aos Povos Indígenas	-	-	-	-	-	-	-	-	-	0%	-	-
Demais Subfunções	-	-	-	-	-	-	-	-	-	0%	-	-
URBANISMO	1.528.100,00	661.347,21	661.347,21	661.347,21	661.347,21	661.347,21	661.347,21	661.347,21	661.347,21	7%	135.706,23	1.169.893,77
Infra-Estrutura Urbana	1.518.600,00	661.347,21	661.347,21	661.347,21	661.347,21	661.347,21	661.347,21	661.347,21	661.347,21	7%	135.706,23	1.165.393,77
Serviços Urbanos	9.500,00	-	-	-	-	-	-	-	-	0%	-	4.500,00
Transportes Coletivos Urbanos	-	-	-	-	-	-	-	-	-	0%	-	-
Demais Subfunções	-	-	-	-	-	-	-	-	-	0%	-	-
HABITACÃO	2.000,00	-	-	-	-	-	-	-	-	0%	-	2.000,00
Habituação Rural	2.000,00	-	-	-	-	-	-	-	-	0%	-	2.000,00
Habituação Urbana	-	-	-	-	-	-	-	-	-	0%	-	-
Demais Subfunções	-	-	-	-	-	-	-	-	-	0%	-	-
SANEAMENTO	283.837,00	178.622,71	178.622,71	178.622,71	178.622,71	178.622,71	178.622,71	178.622,71	178.622,71	2%	35.433,17	268.403,83
Saneamento Básico Rural	-	-	-	-	-	-	-	-	-	0%	-	-
Saneamento Básico Urbano	283.837,00	178.622,71	178.622,71	178.622,71	178.622,71	178.622,71	178.622,71	178.622,71	178.622,71	2%	35.433,17	268.403,83
Demais Subfunções	-	-	-	-	-	-	-	-	-	0%	-	-
GESTÃO AMBIENTAL	40.000,00	30.000,00	30.000,00	30.000,00	30.000,00	30.000,00	30.000,00	30.000,00	30.000,00	0%	-	40.000,00
Preservação e Conservação Ambiental	40.000,00	30.000,00	30.000,00	30.000,00	30.000,00	30.000,00	30.000,00	30.000,00	30.000,00	0%	-	40.000,00
Controle Ambiental	-	-	-	-	-	-	-	-	-	0%	-	-
Recuperação de Áreas Degradadas	-	-	-	-	-	-	-	-	-	0%	-	-
Recursos Hídricos	-	-	-	-	-	-	-	-	-	0%	-	-
Meteorologia	-	-	-	-	-	-	-	-	-	0%	-	-
Demais Subfunções	-	-	-	-	-	-	-	-	-	0%	-	-

CIÊNCIA E TECNOLOGIA
 Desenvolvimento Científico
 Desenvolvimento Tecnológico e Engenharia
 Difusão do Conhecimento Científico e Tecnológico
 Demais Subfunções

AGRICULTURA	138.400,00	184.400,00	98.431,79	98.431,79	16.225,17	16.225,17	16.225,17	168.174,83	1%	0%
Promoção da Produção Vegetal	3.500,00	3.500,00	999,00	999,00	999,00	999,00	999,00	2.501,00	0%	0%
Promoção da Produção Animal	6.500,00	6.500,00	97.432,79	97.432,79	15.226,17	15.226,17	15.226,17	6.500,00	0%	0%
Defesa Sanitária Vegetal	101.900,00	147.900,00	-	-	-	-	-	132.673,83	1%	0%
Defesa Sanitária Animal	26.500,00	26.500,00	-	-	-	-	-	26.500,00	0%	0%

ORGANIZAÇÃO AGRÁRIA
 Reforma Agrária
 Colonização

INDÚSTRIA	-	-	-	-	-	-	-	-	0%	0%
Promoção Industrial	-	-	-	-	-	-	-	-	0%	0%
Produção Industrial	-	-	-	-	-	-	-	-	0%	0%
Mineração	-	-	-	-	-	-	-	-	0%	0%
Propriedade Industrial	-	-	-	-	-	-	-	-	0%	0%
Normalização e Qualidade	-	-	-	-	-	-	-	-	0%	0%
Demais Subfunções	-	-	-	-	-	-	-	-	0%	0%

COMÉRCIO E SERVIÇOS
 Promoção Comercial
 Comercialização
 Comércio Exterior
 Serviços Financeiros
 Turismo

COMUNICAÇÕES	-	-	-	-	-	-	-	-	0%	0%
Comunicações Postais	-	-	-	-	-	-	-	-	0%	0%
Telecomunicações	-	-	-	-	-	-	-	-	0%	0%
Demais Subfunções	-	-	-	-	-	-	-	-	0%	0%

ENERGIA
 Conservação de Energia
 Energia Elétrica
 Petróleo
 Alcool

TRANSPORTE	2.000,00	2.000,00	-	-	-	-	-	2.000,00	0%	0%
Demais Subfunções	2.000,00	2.000,00	-	-	-	-	-	2.000,00	0%	0%
Transporte Aéreo	-	-	-	-	-	-	-	-	0%	0%
Transporte Rodoviário	-	-	-	-	-	-	-	-	0%	0%
Transporte Ferroviário	-	-	-	-	-	-	-	-	0%	0%
Transporte Hidroviário	-	-	-	-	-	-	-	-	0%	0%
Transportes Especiais	-	-	-	-	-	-	-	-	0%	0%
Demais Subfunções	-	-	-	-	-	-	-	-	0%	0%

DESPORTO E LAZER
 Desporto de Rendimento
 Desporto Comunitário
 Lazer
 Demais Subfunções

DESPORTO E LAZER	146.100,00	224.100,00	125.781,99	125.781,99	19.574,06	19.574,06	19.574,06	204.525,94	1%	0%
Desporto de Rendimento	133.100,00	211.100,00	125.781,99	125.781,99	19.574,06	19.574,06	19.574,06	191.525,94	1%	0%
Desporto Comunitário	13.000,00	13.000,00	-	-	-	-	-	13.000,00	0%	0%
Lazer	-	-	-	-	-	-	-	-	0%	0%
Demais Subfunções	-	-	-	-	-	-	-	-	0%	0%

PREFETURA MUNICIPAL DE GENERAL MAYNARD SE
 DEMONSTRATIVO DA RECEITA CORRENTE LÍQUIDA
 ORÇAMENTOS FISCAL E DA SEGURIDADE SOCIAL
 PERÍODO DE JANEIRO A FEVEREIRO DE 2019

ESPECIFICAÇÃO	EVOLUÇÃO DA RECEITA REALIZADA NOS ÚLTIMOS 12 MESES											
	MARÇO	ABRIL	MAYO	JUNHO	JULHO	AGOSTO	SETEMBRO	OUTUBRO	NOVEMBRO	DEZEMBRO	JANEIRO	FEVEREIRO
RECEITAS CORRENTES (I)	1.204.790,44	1.299.128,85	1.579.657,24	1.594.739,82	1.519.234,02	1.233.060,39	1.057.139,13	1.312.626,10	1.292.756,70	1.852.562,66	1.494.361,56	1.667.584,96
Impostos, Taxas e Contribuições de Melhoria	31.573,48	39.242,86	43.393,60	37.864,27	33.433,51	52.770,76	39.865,64	32.608,04	37.068,12	68.992,08	52.480,01	12.704,78
IPTU										100,00		
ISS	8.398,07	11.457,95	10.246,97	12.181,57	7.540,41	21.271,16	15.227,26	16.070,10	12.760,81	14.363,73	9.372,90	152.020,99
ITBI	3.304,13	1.800,00										5.104,13
IRRF	19.871,28	25.984,91	33.146,63	25.682,70	26.803,10	31.449,60	16.537,94	24.138,38	24.307,31	54.528,35	39.849,95	325.632,03
Melhoria												
Recicla de Contribuições	1.994,59	1.840,65	1.903,57	2.050,71	2.617,16	2.473,45	2.021,75	1.982,19	2.171,62	2.202,62	1.791,08	2.156,98
Recicla Patrimonial												
Recicla Agricultura												
Recicla Industrial												
Recicla de Serviços												
Transferências Correntes	1.170.819,64	1.257.165,16	1.532.844,01	1.549.724,49	1.481.903,45	1.177.756,55	1.269.361,65	1.022.020,31	1.253.201,26	1.781.371,02	1.439.627,04	1.652.291,76
Coa-Parte do FPM	592.697,87	621.424,41	762.638,71	714.174,89	611.918,40	461.509,32	524.271,59	461.918,40	658.347,48	1.152.462,57	816.915,81	897.333,11
Coa-Parte do ICMS	310.807,84	246.008,81	306.197,76	238.781,64	338.327,20	249.404,56	259.149,97	443.757,24	272.944,07	266.172,13	340.325,05	3.506.262,63
Coa-Parte do IPIVA	7.646,26	3.349,93	5.620,15	7.638,15	7.528,33	7.761,62	6.892,87	3.980,05	4.829,03	3.726,29	5.569,27	14.361,74
Coa-Parte do ITR	34,66	34,66	50,00	27,00	46,33	338,27	338,27	338,27	338,27	338,27	338,27	496,26
Coa-Parte do IPI	362,58	284,18	293,99	301,34	274,39	284,18	303,78	284,18	303,78	333,18	193,47	165,83
Transferências da LC 87/1996	77,95	77,95	77,95	77,95	77,95	77,95	77,95	77,95	77,95	77,95	77,95	77,95
Transferências do FUNDEB	163.366,16	153.101,70	204.460,44	169.466,00	145.822,05	175.306,71	196.124,08	140.064,81	174.432,91	195.207,83	224.162,45	212.936,93
Outras Transferências Correntes	95.860,98	232.883,52	253.555,01	419.234,52	167.147,72	132.966,59	156.615,76	97.934,14	163.391,07	163.391,07	52.460,99	293.107,79
Outras Receitas Correntes	402,73	880,18	5.100,35	369,90	109,63	489,03	1.416,62	1.416,62	315,70	172,94	463,43	431,44
Outras Receitas Correntes	182.304,87	174.102,83	214.833,73	192.154,66	166.220,17	173.850,90	145.009,51	145.009,51	187.275,00	215.317,09	232.600,67	229.225,41
Dedução do FUNDEB	182.304,87	174.102,83	214.833,73	192.154,66	166.220,17	173.850,90	145.009,51	145.009,51	187.275,00	215.317,09	232.600,67	229.225,41
TOTAL DA RCL (II) = (I - II)	1.022.485,57	1.125.026,02	1.364.823,51	1.402.585,16	1.353.013,85	1.059.209,49	912.129,62	1.117.531,22	1.105.481,70	1.637.245,57	1.261.760,89	1.438.359,55
TOTAL	14.799.652,15	14.338.359,55	14.799.652,15	14.338.359,55	14.799.652,15	14.338.359,55	14.799.652,15	14.338.359,55	14.799.652,15	14.338.359,55	14.799.652,15	14.338.359,55
PREVISÃO ATUALIZADA	16.681.500,00	16.681.500,00	16.681.500,00	16.681.500,00	16.681.500,00	16.681.500,00	16.681.500,00	16.681.500,00	16.681.500,00	16.681.500,00	16.681.500,00	16.681.500,00

VALMIR DE JESUS SANTOS
 PREFEITO MUNICIPAL

MARCONES MELO DE SOUZA
 SECRETÁRIO DE FINANÇAS

TATIANA DE SOUSA CRUZ
 CONTADOR(A) CRC/SE Nº 7.798

DANILO DOS SANTOS ROCHA
 SECRETÁRIO DE CONTROLE INTERNO

Fonte: Sistema <CAAFPS>, Unidade Responsável <GENERAL MAYNARD>, Emissão <27/02/2019>

PREFEITURA MUNICIPAL DE GENERAL MAYNARD-SE
 RELATÓRIO RESUMIDO DA EXECUÇÃO ORÇAMENTÁRIA
DEMONSTRATIVO DAS RECEITAS E DESPESAS PREVIDENCIÁRIAS DO REGIME PRÓPRIO DE PREVIDÊNCIA DOS SERVIDORES
 ORÇAMENTO DA SEGURIDADE SOCIAL
 PERÍODO DE JANEIRO À FEVEREIRO DE 2019

RREO - Anexo 4 (LRF, Art. 53, inciso II)

Em Reais

<u>RECEITAS</u>	PREVISÃO INICIAL	PREVISÃO ATUALIZADA	RECEITAS REALIZADAS	
			Até o Bimestre/ <Exercício>	Até o Bimestre/ <Exercício Anterior>
RECEITAS CORRENTES (I)				
Receita de Contribuições dos Segurados				
Pessoal Civil				
Ativo				
Inativo				
Pensionista				
Pessoal Militar				
Ativo				
Inativo				
Militar				
Outras Receitas de Contribuições				
Receita Patrimonial				
Receitas Imobiliárias				
Receitas de Valores Mobiliários				
Outras Receitas Patrimoniais				
Receita de Serviços				
Outras Receitas Correntes				
Compensação Previdenciária do RGPS para o RPPS				
Demais Receitas Correntes				
RECEITAS DE CAPITAL (II)				
Alienação de Bens, Direitos e Ativos				
Amortização de Empréstimos				
Outras Receitas de Capital				
TOTAL DAS RECEITAS PREVIDENCIÁRIAS RPPS - (III) = (I + II)				

SEM MOVIMENTO

<u>DESPESAS PREVIDENCIÁRIAS - RPPS</u>	DOTAÇÃO INICIAL	DOTAÇÃO ATUALIZADA	DESPESAS EMPENHADAS		DESPESAS LIQUIDADAS		INSCRITAS EM RESTOS A PAGAR NÃO PROCESSADOS	
			Até o Bimestre/ <Exercício>	Até o Bimestre/ <Exercício Anterior>	Até o Bimestre/ <Exercício>	Até o Bimestre/ <Exercício Anterior>	Em <Exercício>	Em <Exercício Anterior>
ADMINISTRAÇÃO (IV)								
Despesas Correntes								
Despesas de Capital								
PREVIDÊNCIA (V)								
Pessoal Civil								
Aposentadorias								
Pensões								
Outros Benefícios Previdenciários								
Pessoal Militar								
Reformas								
Pensões								
Outros Benefícios Previdenciários								
Outras Despesas Previdenciárias								
Compensação Previdenciária do RPPS para o RGPS								
Demais Despesas Previdenciárias								
TOTAL DAS DESPESAS PREVIDENCIÁRIAS RPPS (VI) = (IV + V)								
RESULTADO PREVIDENCIÁRIO (VII) = (III - VI)								
RECURSO RPPS ARRECADADOS EM EXERCÍCIO	PREVISÃO ORÇAMENTÁRIA							
VALOR								
RESERVA ORÇAMENTÁRIA DO RPPS	PREVISÃO ORÇAMENTÁRIA							
VALOR								
APORTES DE RECURSOS PARA O PLANO PREVIDENCIÁRIO DO RPPS	APORTES REALIZADOS							
Plano de Amortização - Contribuição Patronal Suplementar								
Plano de Amortização - Aporte Periódico de Valores Predefinidos								
Outros Aportes para o RPPS								
Recursos para Cobertura de Déficit Financeiro								
BENS E DIREITOS DO RGPS	PERÍODO DE REFERÊNCIA							
	<Exercício>				<Exercício Anterior>			
Caixa								
Bancos Conta Movimento								
Investimentos e Aplicações								
Outros Bens e Direitos								

SEM MOVIMENTO

RECEITAS PREVIDENCIÁRIAS - RPPS	PREVISÃO INICIAL	PREVISÃO ATUALIZADA	RECEITAS REALIZADAS	
			Até o Bimestre/ <Exercício>	Até o Bimestre/ <Exercício Anterior>
RECEITAS CORRENTES (VIII) Receita de Contribuições dos Segurados Civil Ativo Inativo Pensionista Militar Ativo Inativo Pensionista Receita de Contribuições Patronais Civil Ativo Inativo Pensionista Militar Ativo Inativo Pensionista Em Regime de Parcelamento de Débitos Receita Patrimonial Receitas Imobiliárias Receitas de Valores Mobiliários Outras Receitas Patrimoniais Receita de Serviços Outras Receitas Correntes Compensação Previdenciária do RGPS para o RPPS Demais Receitas Correntes RECEITAS DE CAPITAL (IX) Alienação de Bens, Direitos e Ativos Amortização de Empréstimos Outras Receitas de Capital RECEITAS DE CAPITAL (IX) Alienação de Bens Amortização de Empréstimos Outras Receitas de Capital TOTAL DAS RECEITAS PREVIDENCIÁRIAS RPPS - (X) = (VIII + IX)				

SEM MOVIMENTO

DESPESAS PREVIDENCIÁRIAS - RPPS	DOTAÇÃO INICIAL	DOTAÇÃO ATUALIZADA	DESPESAS EMPENHADAS		DESPESAS LIQUIDADAS		INSCRITAS EM RESTOS A PAGAR NÃO	
			Até o Bimestre/ <Exercício>	Até o Bimestre/ <Exercício Anterior>	Até o Bimestre/ <Exercício>	Até o Bimestre/ <Exercício Anterior>	Em <Exercício>	Em <Exercício Anterior>
ADMINISTRAÇÃO (XI) Despesas Correntes Despesas de Capital								
PREVIDÊNCIA (XII) Benefícios - Civil Aposentadorias Pensões Outros Benefícios Previdenciários Benefícios - Militar Reformas Pensões Outros Benefícios Previdenciários Outras Despesas Previdenciárias Compensação Previdenciária do RPPS para o RGPS Demais Despesas Previdenciárias								
TOTAL DAS DESPESAS PREVIDENCIÁRIAS (XIII) = (XI + XII)								
RESULTADO PREVIDENCIÁRIO (XIV) = (X-XIII)								

SEM MOVIMENTO

APORTES DE RECURSOS PARA O PLANO FINANCEIRO DO RPPS	APORTES REALIZADOS
Recursos para Cobertura de Insuficiências Financeiras Recursos para Formação de Reserva	

FONTE: Sistema: <ÁGAPE>, Unidade Responsável: <GENERAL MAYNARD>, Emissão: <22/03/2019>.



VALMIR DE JESUS SANTOS
PREFEITO MUNICIPAL



TATYANA DE SOUSA CRUZ
CONTADORA/CRC/SE Nº 7.798



MARCONES MELO DE SOUZA
SECRETÁRIO DE FINANÇAS



DANILO DOS SANTOS ROCHA
SECRETARIO DE CONTROLE INTERNO

PREFEITURA MUNICIPAL DE GENERAL MAYNARD-SE
RELATORIO RESUMIDO DA EXECUÇÃO ORÇAMENTÁRIA
DEMONSTRATIVO DO RESULTADO PRIMÁRIO E NOMINAL
ORÇAMENTOS FISCAL E DA SEGURIDADE SOCIAL
PERÍODO DE JANEIRO A FEVEREIRO DE 2019

RREO - ANEXO 6 (LRF, art.53, inciso III)

Em reais

RECEITAS PRIMÁRIAS	PREVISÃO ATUALIZADA	RECEITAS REALIZADAS Até o Bimestre (a)
RECEITAS CORRENTES (I)	16.681.500,00	2.700.120,44
Recargas Tributárias	497.000,00	65.184,79
IPTU	2.000,00	
ISS	180.000,00	22.002,96
ITBI	10.000,00	
IRRF	300.000,00	43.181,83
Outras Receitas Tributárias	5.000,00	
Recargas de Contribuições	0,00	0,00
Recargas Previdenciárias	0,00	0,00
Outras Receitas de Contribuições	43.000,00	3.948,06
Recarga Patrimonial		
Outras Receita Patrimonial	43.000,00	3.948,06
Aplicações Financeiras (II)		
Transferências Correntes	16.122.100,00	2.630.092,72
Cota-Parte do FPM	7.600.000,00	1.371.399,17
Cota-Parte do ICMS	3.040.000,00	459.769,17
Cota-Parte do IPVA	80.000,00	15.968,77
Cota-Parte ITR	800,00	
Transferência da LC 87/96	800,00	
Transferência da LC 61/89	4.000,00	287,45
Transferência do FUNDEB	2.600.000,00	437.099,38
Outras Transferências Correntes	2.796.500,00	345.568,78
Demais Receitas Correntes	19.400,00	894,87
Outras Receitas Financeiras (III)	19.400,00	894,87
Recargas Correntes Restantes		
RECEITAS PRIMÁRIAS CORRENTES (IV) = (I-II-III)	16.638.500,00	2.696.172,38
RECEITAS DE CAPITAL (V)	318.500,00	0,00
Operações de Crédito (VI)		
Amortização de Empréstimos (VII)		
Alienação de Bens	0,00	0,00
Recargas de Alienação de Investimentos Temporários (VIII)		
Recarga de Alienação de Investimentos Permanentes (IX)		
Outras Alienações de Bens		
Transferências de Capital	318.500,00	0,00
Convênios	265.000,00	
Outras Transferências de Capital	53.500,00	
Outras Receitas de Capital	0,00	0,00
Outras Receitas de Capital Não Primárias (X)		
Outras Receitas de Capital Primária		
RECEITAS PRIMÁRIAS DE CAPITAL (XI) = (V-VI-VII-VIII-IX-X)	318.500,00	0,00
RECEITA PRIMÁRIA TOTAL (XII) = (IV+XI)	16.957.000,00	2.696.172,38

DESPESAS PRIMÁRIAS	DOTAÇÃO ATUALIZADA	ATE O BIMESTRE					RESTOS A PAGAR NÃO PROCESSADOS	
		DESPESAS EMPENHADAS	DESPESAS LIQUIDADAS	DESPESAS PAGAS (a)	RESTOS A PAGAR PROCESSADOS PAGOS (b)	LIQUIDADOS	PAGOS (c)	
DESPESAS CORRENTES (XIII)	15.711.097,00	8.997.900,30	1.856.374,34	1.689.736,75	202.469,54	49.369,90	27.274,90	
Pessoal e Encargos Sociais	9.636.720,00	6.288.362,53	1.323.214,76	1.309.840,16	19.966,15	4.400,00	4.400,00	
Juros e Encargos da Dívida (XIV)	2.000,00	-	-	-	-	-	-	
Outras Despesas Correntes	6.072.377,00	2.709.537,77	533.159,58	379.896,59	182.503,39	44.969,90	22.874,90	
DESPESAS PRIMÁRIAS CORRENTES (XV) = (XIII - XIV)	15.709.097,00	8.997.900,30	1.856.374,34	1.689.736,75	202.469,54	49.369,90	27.274,90	
DESPESAS DE CAPITAL (XVI)	1.206.300,00	193.170,54	60.463,15	60.463,15	-	-	-	
Investimentos	1.050.300,00	82.882,21	28.713,00	28.713,00	-	-	-	
Inversões Financeiras	4.000,00	-	-	-	-	-	-	
Concessão de Empréstimos e Financiamentos (XVII)								
Aquisição de Título de Capital já Integralizado (XVIII)								
Aquisição de Título de Crédito (XIX)								
Demais Inversões Financeiras	4.000,00	-	-	-	-	-	-	
Amortização da Dívida (XX)	152.000,00	110.288,33	31.750,15	31.750,15	-	-	-	
DESPESAS PRIMÁRIAS DE CAPITAL (XXI)=(XVI-XVII-XVIII-XIX-XX)	1.054.300,00	82.882,21	28.713,00	28.713,00	-	-	-	
RESERVA DE CONTINGÊNCIA (XXII)	82.603,00							
DESPESA PRIMÁRIA TOTAL (XXIII)=(XV+XXI+XXII)	16.846.000,00	9.080.782,51	1.885.087,34	1.718.449,75	202.469,54	49.369,90	27.274,90	
RESULTADO PRIMÁRIO (XXIV) = (XIIa-(XXIIIa+XXIIIb+XXIIIc))				747.978,19				

META FISCAL PARA O RESULTADO PRIMARIO	VALOR CORRENTE
Meta fixada no Anexo de Metas Fiscais da LDO para o exercício de referência	- 160.000,00

JUROS NOMINAIS	VALOR INCORRIDO
JUROS E ENCARGOS ATIVOS (XXV)	-
JUROS E ENCARGOS PASSIVOS (XXVI)	-

RESULTADO NOMINAL - Acima da Linha (XXVII)=XXIV+(XXV-XXVI)	747.978,19
-------------------------------------------------------------------	-------------------

META FISCAL PARA O RESULTADO NOMINAL	VALOR CORRENTE
Meta fixada no Anexo de Metas Fiscais da LDO para o exercício de referência	- 500.000,00

CÁLCULO DO RESULTADO NOMINAL	ABAIXO DA LINHA	
	SALDO	
	Em 31/Dez/<Exercício Anterior> (a)	Até o <Bimestre> (b)
DÍVIDA CONSOLIDADA (XXVIII)	5.858.236,53	5.858.236,53
DEDUÇÕES (XXIX)	197.493,38	971.691,59
Disponibilidade de Caixa	66.380,83	971.691,59
Disponibilidade de Caixa Bruta	539.624,26	1.138.359,18
(-) Restos a Pagar Processados (XXX)	473.243,43	166.667,59
Demais Haveres Financeiros	131.112,55	-
DÍVIDA CONSOLIDADA LÍQUIDA (XXXI) = (XXVIII - XXIX)	5.660.743,15	4.886.544,94
RESULTADO NOMINAL - Abaixo da Linha (XXXII) = (XXXIa - XXXIb)	774.198,21	

AJUSTE METODOLÓGICO	Até o <Bimestre>
VARIÇÃO SALDO RPP = (XXXIII) = (XXXa - XXXb) RECEITA DE ALIENAÇÃO DE INVESTIMENTOS PERMANENTES (IX) PASSIVOS RECONHECIDOS NA DC (XXXIV) OUTROS AJUSTES (XXXV)	306.575,84
RESULTADO NOMINAL AJUSTADO - Abaixo da Linha (XXXVI) = (XXXII - XXXIII - IX + XXXIV + XXXV)	467.622,37
RESULTADO PRIMÁRIO - Abaixo da Linha (XXXVII) = XXXVI - (XXV - XXVI)	467.622,37

INFORMAÇÕES ADICIONAIS	PREVISÃO ORÇAMENTÁRIA
SALDO DE EXERCÍCIOS ANTERIORES	
Recursos Arrecadados em Exercícios Anteriores - RPPS	
Superávit Financeiro Utilizado para Abertura e Reabertura de Créditos Adicionais	
RESERVA ORÇAMENTÁRIA DO RPPS	

FONTE: Sistema: <AGAPE>, Unidade Responsável: <GENERAL MAYNARD>, Emissão: <22/03/2019>.


 VALMIR DE JESUS SANTOS
 PREFEITO MUNICIPAL


 MARCONES MELO DE SOUZA
 SECRETÁRIO DE FINANÇAS


 TATYANA DE SOUSA CRUZ
 CONTADORA CRC/SE Nº 7.798


 DANILDO DOS SANTOS ROCHA
 SECRETÁRIO DE CONTROLE INTERNO


PREFEITURA MUNICIPAL DE GENERAL MAYNARD-SE
RELATÓRIO RESUMIDO DA EXECUÇÃO ORÇAMENTÁRIA
DEMONSTRATIVO DOS RESTOS A PAGAR POR PODER E ÓRGÃO
ORÇAMENTOS FISCAL E DA SEGURIDADE SOCIAL
PERÍODO DE JANEIRO Á FEVEREIRO DE 2019

RREO - ANEXO 7 (LRF, art. 53, inciso V)

Em Reais

PODER/ÓRGÃO	RESTOS A PAGAR PROCESSADOS E NÃO PROCESSADOS LIQUIDADOS EM EXERCÍCIOS ANTERIORES					RESTOS A PAGAR NÃO PROCESSADOS						Saldo Total l = (e + k)
	Inscritos		Pagos ©	Cancelados (d)	Saldo a pagar e=(a+b)-(c+d)	Inscritos		Liquidados (h)	Pagos (i)	Cancelados (j)	Saldo k=(f+g)-(i+j)	
	Em Exercícios Anteriores (a)	Em 31 de dezembro de <Exercício Anterior> (b)				Em Exercícios Anteriores (f)	Em 31 de dezembro de <Exercício Anterior> (g)					
RESTOS A PAGAR (EXCETO INTRA-ORÇAMENTÁRIOS) (I)	1.076.733,34	473.243,43	202.469,54	-	1.347.507,23	26.706,97	145.195,57	49.369,90	27.274,90	-	144.627,64	1.492.134,87
PODER EXECUTIVO	1.076.733,34	473.243,43	202.469,54	-	1.347.507,23	26.706,97	145.195,57	49.369,90	27.274,90	-	144.627,64	1.492.134,87
PODER LEGISLATIVO	-	-	-	-	-	-	-	-	-	-	-	-
RESTOS A PAGAR (INTRA-ORÇAMENTÁRIOS) (II)	-	-	-	-	-	-	-	-	-	-	-	-
TOTAL (III) = (I + II)	1.076.733,34	473.243,43	202.469,54	-	1.347.507,23	26.706,97	145.195,57	49.369,90	27.274,90	-	144.627,64	1.492.134,87


FONTE: Sistema <ÁGAPE>, Unidade Responsável: <GENERAL MAYNARD>, Emissão: <22/03/2019>



VALMIR DE JESUS SANTOS
PREFEITO MUNICIPAL



MARCONES MELO DE SOUZA
SECRETÁRIO DE FINANÇAS



TATYANA DE SOUSA CRUZ
CONTADORA CRC/SE Nº 7.798



DANILO DOS SANTOS ROCHA
SECRETÁRIO DE CONTROLE INTERNO

PREFEITURA MUNICIPAL DE GENERAL MAYNARD-SE
RELATÓRIO RESUMIDO DA EXECUÇÃO ORÇAMENTÁRIA
DEMONSTRATIVO DAS RECEITAS E DESPESAS COM MANUTENÇÃO E DESENVOLVIMENTO DO ENSINO - MDE
ORÇAMENTOS FISCAL E DA SEGURIDADE SOCIAL
PERÍODO DE JANEIRO A FEVEREIRO DE 2019

RREO - ANEXO 8 (LDB, art. 72)

R\$ 1,00

RECEITAS DO ENSINO			RECEITAS REALIZADAS	
RECEITA RESULTANTE DE IMPOSTOS (caput do art. 212 da Constituição)	PREVISÃO INICIAL	PREVISÃO ATUALIZADA (a)	Até o Bimestre (b)	% (c) = (b/a)x100
1- RECEITA DE IMPOSTOS	492.000,00	492.000,00	65.184,79	13,25 %
1.1- Receita Resultante do Imposto sobre a Propriedade Predial e Territorial Urbana – IPTU	2.000,00	2.000,00	0,00	0,00%
1.1.1- IPTU	2.000,00	2.000,00	0,00	0,00%
1.1.2- Multas, Juros de Mora, Dívida Ativa e Outros Encargos do IPTU	0,00	0,00	0,00	#DIV/0!
1.2- Receita Resultante do Imposto sobre Transmissão Inter Vivos – ITBI	10.000,00	10.000,00	0,00	0,00%
1.2.1- ITBI	10.000,00	10.000,00	0,00	0,00%
1.2.2- Multas, Juros de Mora, Dívida Ativa e Outros Encargos do ITBI	0,00	0,00	0,00	#DIV/0!
1.3- Receita Resultante do Imposto sobre Serviços de Qualquer Natureza – ISS	180.000,00	180.000,00	22.002,96	12,22%
1.3.1- ISS	180.000,00	180.000,00	22.002,96	12,22%
1.3.2- Multas, Juros de Mora, Dívida Ativa e Outros Encargos do ISS	0,00	0,00	0,00	#DIV/0!
1.4- Receita Resultante do Imposto de Renda Retido na Fonte – IRRF	300.000,00	300.000,00	43.181,83	14,39%
1.4.1- IRRF	300.000,00	300.000,00	43.181,83	14,39%
1.5- Receita Resultante do Imposto Territorial Rural - ITR	0,00	0,00	0,00	#DIV/0!
1.5.1- ITR	0,00	0,00	0,00	#DIV/0!
1.5.2- Multas, Juros de Mora, Dívida Ativa e Outros Encargos do ITR	0,00	0,00	0,00	#DIV/0!
2- RECEITA DE TRANSFERÊNCIAS CONSTITUCIONAIS E LEGAIS	13.207.000,00	13.207.000,00	2.309.250,64	17,49%
2.1- Cota-Parte FPM	8.500.000,00	8.500.000,00	1.714.248,92	20,17%
2.1.1- Cota-Parte FPM - 1%	800.000,00	800.000,00	0,00	0,00%
2.2- Cota-Parte ICMS	3.800.000,00	3.800.000,00	574.711,41	15,12%
2.3- ICMS-Desoneração – L.C. nº87/1996	1.000,00	1.000,00	0,00	0,00%
2.4- Cota-Parte IPI-Exportação	5.000,00	5.000,00	359,30	7,19%
2.5- Cota-Parte ITR	1.000,00	1.000,00	0,00	0,00%
2.6- Cota-Parte IPVA	100.000,00	100.000,00	19.931,01	19,93%
3- TOTAL DA RECEITA DE IMPOSTOS (1 + 2)	13.699.000,00	13.699.000,00	2.374.435,43	17,33%
RECEITAS ADICIONAIS PARA FINANCIAMENTO DO ENSINO	PREVISÃO INICIAL	PREVISÃO ATUALIZADA (a)	Até o Bimestre (b)	% (c) = (b/a)x100
4- RECEITA DA APLICAÇÃO FINANCEIRA DE OUTROS RECURSOS DE IMPOSTOS VINCULADOS AO ENSINO	0,00	0,00	0,00	#DIV/0!
5- RECEITA DE TRANSFERÊNCIAS DO FNDE	210.000,00	210.000,00	21.066,29	10,03%
5.1- Transferências do Salário-Educação	100.000,00	100.000,00	18.007,07	18,01%
5.2- Transferências Direta - PDDE	20.000,00	20.000,00	0,00	0,00%
5.3- Transferências Diretas - PNAE	50.000,00	50.000,00	0,00	0,00%
5.4- Transferências Diretas - PNATE	10.000,00	10.000,00	3.045,48	30,45%
5.5 - Outras Transferências do FNDE	30.000,00	30.000,00	0,00	0,00%
5.6 - Aplicação Financeira dos Recursos do FNDE	0,00	0,00	13,74	#DIV/0!
6- RECEITA DE TRANSFERÊNCIAS DE CONVÊNIOS	125.000,00	125.000,00	0,00	0,00%
6.1- Transferências de Convênios	125.000,00	125.000,00	0,00	0,00%
6.2- Aplicação Financeira dos Recursos de Convênios	0,00	0,00	0,00	#DIV/0!
7- RECEITA DE OPERAÇÕES DE CRÉDITO	0,00	0,00	0,00	#DIV/0!
8- OUTRAS RECEITAS PARA FINANCIAMENTO DO ENSINO	0,00	0,00	0,00	#DIV/0!
9-TOTAL DAS RECEITAS ADICIONAIS PARA FINANCIAMENTO DO ENSINO	335.000,00	335.000,00	21.066,29	6,29%

FUNDEB				
RECEITAS DO FUNDEB	PREVISÃO INICIAL	PREVISÃO ATUALIZADA (a)	RECEITAS REALIZADAS	
			Até o Bimestre (b)	% (c) = (b/a)x100
10- RECEITAS DESTINADAS AO FUNDEB	2.481.400,00	2.481.400,00	461.826,08	18,61 %
10.1- Cota-Parte FPM Destinada ao FUNDEB – (20% de 2.1)	1.700.000,00	1.700.000,00	342.849,75	20,17%
10.2- Cota-Parte ICMS Destinada ao FUNDEB – (20% de 2.2)	760.000,00	760.000,00	114.942,24	15,12%
10.3- ICMS-Desoneração Destinada ao FUNDEB – (20% de 2.3)	200,00	200,00	0,00	0,00%
10.4- Cota-Parte IPI-Exportação Destinada ao FUNDEB – (20% de 2.4)	1.000,00	1.000,00	71,85	7,19%
10.5- Cota-Parte ITR ou ITR Arrecadado Destinados ao FUNDEB – (20% de ((1.5 – 1.5.5) + 2.5))	200,00	200,00	0,00	0,00%
10.6- Cota-Parte IPVA Destinada ao FUNDEB – (20% de 2.6)	20.000,00	20.000,00	3.962,24	19,81%
11- RECEITAS RECEBIDAS DO FUNDEB	2.600.000,00	2.600.000,00	437.486,89	16,83 %
11.1- Transferências de Recursos do FUNDEB	2.600.000,00	2.600.000,00	437.099,38	16,81%
11.2- Complementação da União ao FUNDEB	0,00	0,00	0,00	#DIV/0!
11.3- Receita de Aplicação Financeira dos Recursos do FUNDEB	0,00	0,00	387,51	#DIV/0!
12- RESULTADO LÍQUIDO DAS TRANSFERÊNCIAS DO FUNDEB (11.1 – 10)	118.600,00	118.600,00	-24.726,70	-20,85 %

[SE RESULTADO LÍQUIDO DA TRANSFERÊNCIA (12) > 0] = ACRÉSCIMO RESULTANTE DAS TRANSFERÊNCIAS DO FUNDEB

[SE RESULTADO LÍQUIDO DA TRANSFERÊNCIA (12) < 0] = DECRÉSCIMO RESULTANTE DAS TRANSFERÊNCIAS DO FUNDEB

DESPESAS DO FUNDEB	DOTAÇÃO INICIAL	DOTAÇÃO ATUALIZADA (d)	DESPESAS EMPENHADA		DESPESAS LIQUIDADAS		INSCRITAS EM RESTOS A PAGAR NÃO PROCESSADO (i)
			Até o Bimestre (e)	% (f) = (e/d)	Até o Bimestre (g)	% (h) = (g/d)	
13- PAGAMENTO DOS PROFISSIONAIS DO MAGISTÉRIO	1.974.000,00	1.974.000,00	1.079.369,99	54,68%	218.671,38	11,08%	-
13.1- Com Educação Infantil	572.460,00	572.460,00	313.017,30	54,68%	63.414,70	11,08%	-
13.2- Com Ensino Fundamental	1.401.540,00	1.401.540,00	766.352,69	54,68%	155.256,68	11,08%	-
14- OUTRAS DESPESAS	558.000,00	558.000,00	305.000,00	54,66%	72.975,91	13,08%	-
14.1- Com Educação Infantil	161.820,00	161.820,00	88.450,00	54,66%	21.163,01	13,08%	-
14.2- Com Ensino Fundamental	396.180,00	396.180,00	216.550,00	54,66%	51.812,90	13,08%	-
15- TOTAL DAS DESPESAS DO FUNDEB (13 + 14)	2.532.000,00	2.532.000,00	1.384.369,99	109,34%	291.647,29	24,16%	-

DEDUÇÕES PARA FINS DE LIMITE DO FUNDEB							VALOR
16 - RESTOS A PAGAR INSCRITOS NO EXERCÍCIO SEM DISPONIBILIDADE FINANCEIRA DE RECURSOS DO FUNDEB							-
16.1 - FUNDEB 60%							-
16.2 - FUNDEB 40%							-
17 - DESPESAS CUSTEADAS COM O SUPERÁVIT FINANCEIRO, DO EXERCÍCIO ANTERIOR, DO FUNDEB							-
17.1 - FUNDEB 60%							-
17.2 - FUNDEB 40%							-

INDICADORES DO FUNDEB							VALOR
18- TOTAL DAS DEDUÇÕES CONSIDERADAS PARA FINS DE LIMITE DO FUNDEB (16 + 17)							-
19 - TOTAL DAS DESPESAS DO FUNDEB PARA FINS DE LIMITE (15 - 18)							291.647,29
19.1- MÍNIMO DE 60% DO FUNDEB NA REMUNERAÇÃO DO MAGISTÉRIO ¹ ((13 – (16.1+17.1))/11*100							49,98%
19.2- MÁXIMO DE 40% EM DESPESAS COM MDE.QUE NÃO REMUNERAÇÃO DO MAGISTÉRIO ¹ ((14-(16.2+17.2))/11*100							16,68%
19.3 - MÁXIMO DE 5% NÃO APLICADO NO EXERCÍCIO (100-(19.1+19.2))%							33,34%

CONTROLE DA UTILIZAÇÃO DE RECURSOS NO EXERCÍCIO SUBSEQÜENTE		VALOR
20 – RECURSOS RECEBIDOS DO FUNDEB EM <EXERCÍCIO ANTERIOR> QUE NÃO FORAM UTILIZADOS		-
21 – DESPESAS CUSTEADAS COM O SALDO DO ITEM 20 ATÉ O 1º TRIMESTRE DE <EXERCÍCIO > ²		-

MANUTENÇÃO E DESENVOLVIMENTO DO ENSINO – DESPESAS CUSTEADAS COM A RECEITA RESULTANTE DE IMPOSTOS E RECURSOS DO FUNDEB

DESPESAS COM AÇÕES TÍPICAS DE MDE	DOTAÇÃO INICIAL	DOTAÇÃO ATUALIZADA (d)	DESPESAS EMPENHADAS		DESPESAS LIQUIDADAS		INSCRITAS EM RESTOS A PAGAR NÃO PROCESSADO
			Até o Bimestre (e)	% f=(e/d)*100	Até o Bimestre (g)	% h=(g/d)*100	
22- EDUCAÇÃO INFANTIL	1.065.703,60	1.065.703,60	659.041,29	62%	132.040,28	12%	0,00
22.1 - Creche	477.729,20	477.729,20	295.415,75	62%	59.190,47	12%	0,00
22.1.1 - Despesa Custeada com Recurso do FUNDEB	329.160,00	329.160,00	179.968,10	55%	37.914,15	12%	0,00
22.1.2 - Despesa Custeada com Outros Recursos de Impostos	148.569,20	148.569,20	115.447,65	78%	21.276,32	14%	0,00
22.2 - Pré-escola	587.974,40	587.974,40	363.625,54	62%	72.849,81	12%	0,00
22.2.1 - Despesa Custeada com Recurso do FUNDEB	405.120,00	405.120,00	221.499,20	55%	46.663,56	12%	0,00
22.2.2 - Despesa Custeada com Outros Recursos de Impostos	182.854,40	182.854,40	142.126,34	78%	26.186,25	14%	0,00
23 - ENSINO FUNDAMENTAL	2.609.136,40	2.609.136,40	1.613.588,31	62%	323.271,06	12%	0,00
23.1 - Despesas Custeadas com Recursos do FUNDEB	1.797.720,00	1.797.720,00	982.902,69	55%	207.069,58	12%	0,00
23.2 - Despesas Custeadas com Outros Recursos de Impostos	811.416,40	811.416,40	630.685,62	78%	116.201,48	14%	0,00
24 - ENSINO MÉDIO	0,00	0,00	0,00	#DIV/0!	0,00	#DIV/0!	0,00
25 - ENSINO SUPERIOR	0,00	0,00	0,00	#DIV/0!	0,00	#DIV/0!	0,00
26 - ENSINO PROFISSIONAL NÃO INTEGRADO AO ENSINO REGULAR	0,00	0,00	0,00	#DIV/0!	0,00	#DIV/0!	0,00
27 - OUTRAS	0,00	0,00	0,00	#DIV/0!	0,00	#DIV/0!	0,00
28 - TOTAL DAS DESPESAS COM AÇÕES TÍPICAS DE MDE	3.674.840,00	3.674.840,00	2.272.629,60	62%	455.311,34	12%	0,00

DEDUÇÕES CONSIDERADAS PARA FINS DE LIMITE CONSTITUCIONAL

	VALOR
29 - RESULTADO LÍQUIDO DAS TRANSFERÊNCIAS DO FUNDEB	24.726,70
30 - DESPESAS CUSTEADAS COM A COMPLEMENTAÇÃO DO FUNDEB NO EXERCÍCIO	-
32 - DESPESAS CUSTEADAS COM O SUPERÁVIT FINANCEIRO, DO EXERCÍCIO ANTERIOR, DO FUNDEB	-
33 - DESPESAS CUSTEADAS COM O SUPERÁVIT FINANCEIRO, DE OUTROS RECURSOS DE IMPOSTOS	-
34 - RESTOS A PAGAR INSCRITOS NO EXERCÍCIO SEM DISPONIBILIDADE FINANCEIRA DE RECURSOS DE IMPOSTOS VINCULADOS AO ENSINO ⁴	-
35 - CANCELAMENTO, NO EXERCÍCIO, DE RESTOS A PAGAR INSCRITOS COM DISPONIBILIDADE FINANCEIRA DE RECURSOS DE IMPOSTOS VINCULADOS AO ENSINO = (45j)	-
36 - TOTAL DAS DEDUÇÕES CONSIDERADAS PARA FINS DE LIMITE CONSTITUCIONAL (29 + 30 + 31 + 32 + 33 + 34 + 35)	24.726,70
37 - TOTAL DAS DESPESAS PARA FINS DE LIMITE ((22 + 23) + (36))	480.038,04
38 - PERCENTUAL DE APLICAÇÃO EM MDE SOBRE A RECEITA LÍQUIDA DE IMPOSTOS ((37) / (3) * 100) % - LIMITE CONSTITUCIONAL, 25%	20,22%

OUTRAS INFORMAÇÕES PARA CONTROLE

OUTRAS DESPESAS CUSTEADAS COM RECEITAS ADICIONAIS PARA FINANCIAMENTO DO ENSINO	DOTAÇÃO INICIAL	DOTAÇÃO ATUALIZADA (d)	DESPESAS EMPENHADAS		DESPESAS LIQUIDADAS		INSCRITAS EM RESTOS A PAGAR NÃO PROCESSADO
			Até o Bimestre (e)	% f=(e/d)*100	Até o Bimestre (g)	% h=(g/d)*100	
39 - DESPESAS CUSTEADAS COM RECEITAS ADICIONAIS PARA FINANCIAMENTO DE OUTROS RECURSOS DE IMPOSTOS VINCULADOS AO ENSINO	0,00	0,00	0,00	#DIV/0!	0,00	#DIV/0!	0,00
40 - DESPESAS CUSTEADAS COM A CONTRIBUIÇÃO SOCIAL DO SALÁRIO-EDUCAÇÃO	100.000,00	100.000,00	23.370,00	23%	11.335,00	11,34%	0,00
41 - DESPESAS CUSTEADAS COM OPERAÇÕES DE CRÉDITO	0,00	0,00	0,00	#DIV/0!	0,00	#DIV/0!	0,00
42 - DESPESAS CUSTEADAS COM OUTRAS RECEITAS PARA FINANCIAMENTO DO ENSINO	407.000,00	407.000,00	27.060,41	7%	7.560,41	1,86%	0,00
43 - TOTAL DAS OUTRAS DESPESAS CUSTEADAS COM RECEITAS ADICIONAIS PARA FINANCIAMENTO DO ENSINO (39 + 40 + 41 + 42)	507.000,00	507.000,00	50.430,41	10%	18.895,41	3,73%	0,00
44 - TOTAL GERAL DAS DESPESAS COM EDUCAÇÃO (28+43)	4.181.840,00	4.181.840,00	2.323.060,01	71,79%	474.206,75	16,12%	0,00

RESTOS A PAGAR INSCRITOS COM DISPONIBILIDADE FINANCEIRA DE RECURSOS DE IMPOSTOS VINCULADOS AO ENSINO	SALDO ATÉ O BIMESTRE	CANCELADO EM <EXERCÍCIO>
	(j)	(j)
45 - RESTOS A PAGAR DE DESPESAS COM MDE	188.087,66	0,00
45.1 - Executadas com Recursos de Impostos Vinculados ao Ensino	140.544,81	0,00
45.2 - Executadas com Recursos do FUNDEB	47.542,85	0,00
CONTROLE DA DISPONIBILIDADE FINANCEIRA	FUNDEB	SALÁRIO EDUCAÇÃO
45- DISPONIBILIDADE FINANCEIRA EM 31 DE DEZEMBRO DE <EXERCÍCIO ANTERIOR>	14.769,68	2,20
46- (+) INGRESSO DE RECURSOS ATÉ O BIMESTRE (Orçamentário)	437.099,38	18.007,07
47- (-) PAGAMENTOS EFETUADOS ATÉ O BIMESTRE	291.647,29	5.745,00
47.1 (-) Orçamento do Exercício	291.647,29	5.745,00
47.2 (-) Restos a Pagar		
48- (+) RECEITA DE APLICAÇÃO FINANCEIRA DOS RECURSOS ATÉ O BIMESTRE	387,51	0,00
49- (=) DISPONIBILIDADE FINANCEIRA ATÉ O BIMESTRE	160.609,28	12.264,27
50- (+) AJUSTES	71.326,89	-11.920,37
50.1 (+) Retenções	71.326,89	
50.2 (-) Valores a recuperar		11.920,37
50.3 (+) Outros valores extraorçamentários		
50.4 (+) Conciliação Bancária		
51- (=) SALDO FINANCEIRO CONCILIADO	231.936,17	343,90

FONTE: Sistema: <ÁGAPE>, Unidade Responsável: <GENERAL MAYNARD>, Emissão: <22/03/2019>.

¹ Limites mínimos anuais a serem cumpridos no encerramento do exercício.

² Art. 21, § 2º, Lei 11.494/2007: "Até 5% dos recursos recebidos à conta dos Fundos, inclusive relativos à complementação da União recebidos nos termos do § 1º do art. 6º desta Lei, poderão ser utilizados no 1º trimestre do exercício imediatamente subsequente,

³ Caput do artigo 212 da CF/1988

⁴ Os valores referentes à parcela dos Restos a Pagar inscritos sem disponibilidade financeira vinculada à educação deverão ser informados somente no RREO do último bimestre do exercício.

⁵ Limites mínimos anuais a serem cumpridos no encerramento do exercício, no âmbito de atuação prioritária, conforme LDB, art. 11, V.

⁶ Nos cinco primeiros bimestres do exercício o acompanhamento poderá ser feito com base na despesa empenhada ou na despesa liquidada. No último bimestre do exercício, o valor deverá corresponder ao total da despesa empenhada.

⁷ Essa coluna poderá ser apresentada somente no último bimestre

VALMIR DE JESUS SANTOS
PREFEITO MUNICIPAL

MARCONES MELO DE SOUZA
SECRETÁRIO DE FINANÇAS

TATYANA DE SOUSA CRUZ
CONTADOR(A) RC/SE Nº 7.798

DANILO DOS SANTOS ROCHA
SECRETÁRIO DE CONTROLE INTERNO

PREFEITURA MUNICIPAL DE GENERAL MAYNARD-SE
 RELATÓRIO RESUMIDO DA EXECUÇÃO ORÇAMENTÁRIA
DEMONSTRATIVO DA PROJEÇÃO ATUARIAL DO REGIME PRÓPRIO DE PREVIDÊNCIA DOS SERVIDORES
 ORÇAMENTO DA SEGURIDADE SOCIAL
 PERÍODO DE JANEIRO A FEVEREIRO DE 2019

RREO – ANEXO 10 (LRF, art. 53, § 1º, inciso II)

EXERCÍCIO	RECEITAS PREVIDENCIÁRIAS (a)	DESPESAS PREVIDENCIÁRIAS (b)	RESULTADO PREVIDENCIÁRIO (c) = (a - b)	Em Reais SALDO FINANCEIRO DO EXERCÍCIO (d) = ("d" exerc. Anterior) + (c)
SEM MOVIMENTO				

FONTE: Sistema: <ÁGAPE>, Unidade Responsável: <GENERAL MAYNARD>, Emissão: <22/03/2019>.

I Projeção atuarial elaborada em <DATA DA AVALIAÇÃO> e oficialmente enviada para o Ministério da Previdência Social – MPS.


 VALMIR DE JESUS SANTOS
 PREFEITO MUNICIPAL


 TATYANA DE SOUSA CRUZ
 CONTADOR/CRC/SE Nº 7.798


 MARCONDÉS MELO DE SOUZA
 SECRETÁRIO DE FINANÇAS


 DANILO DOS SANTOS ROCHA
 SECRETÁRIO DE CONTROLE INTERNO

PREFEITURA MUNICIPAL DE GENERAL MAYNARD-SE
 RELATÓRIO RESUMIDO DA EXECUÇÃO ORÇAMENTÁRIA
DEMONSTRATIVO DA RECEITA DE ALIENAÇÃO DE ATIVOS E APLICAÇÃO DOS RECURSOS
 ORÇAMENTOS FISCAL E DA SEGURIDADE SOCIAL
 PERÍODO DE JANEIRO Á FEVEREIRO DE 2019

RREO - ANEXO 11 (LRF, art. 53, § 1º, inciso III)		RECEITAS REALIZADAS				Em Reais
RECEITAS	PREVISÃO ATUALIZADA (a)	(b)				SALDO (c) = (a-b)
RECEITAS DE ALIENAÇÃO DE ATIVOS (I)						
Receita de Alienação de Bens Móveis Receita de Alienação de Bens Imóveis						
DESPESAS	DOTAÇÃO ATUALIZADA	DESPESAS EMPENHADAS	DESPESAS LIQUIDADAS	DESPESAS PAGAS	DESPESAS ANULADAS	SALDO (b) = (d-e)
APLICAÇÃO DOS RECURSOS DA ALIENAÇÃO DE ATIVOS:						
-Despesas de Capital Investimentos Inversões Financeiras Amortização da Dívida Despesas Correntes dos Regimes de Previdência Regime Próprio dos Servidores Públicos						
SALDO FINANCEIRO A APLICAR	<EXERCÍCIO ANTERIOR> (i)	<EXERCÍCIO> (j) = (b - (III+ IIg))			SALDO ATUAL (k) = (III + IIIj)	
VALOR (III)						

SEM MOVIMENTO

FONTE: Sistema: <ÁGAPE>, Unidade Responsável: <GENERAL MAYNARD>, Emissão: <22/03/2019>.


 VALMIR DE JESUS SANTOS
 PREFEITO MUNICIPAL


 MARCONES FILHO DE SOUZA
 SECRETÁRIO DE FINANÇAS


 TATYANA DE SOUSA CRUZ
 CONTADORA CRC/SE Nº 7.798


 DANILO DOS SANTOS ROCHA
 SECRETÁRIO DE CONTROLE INTERNO

PREFEITURA MUNICIPAL DE GENERAL MAYNARD-SE
RELATÓRIO RESUMIDO DA EXECUÇÃO ORÇAMENTÁRIA
DEMONSTRATIVO DAS RECEITAS E DESPESAS COM AÇÕES E SERVIÇOS PÚBLICOS DE SAÚDE
ORÇAMENTOS FISCAL E DA SEGURIDADE SOCIAL
PERÍODO DE JANEIRO A FEVEREIRO DE 2019

RREO – ANEXO 12 (L.C. 141/2012, art. 35)

RS 1,00

RECEITAS PARA APURAÇÃO DA APLICAÇÃO EM AÇÕES E SERVIÇOS PÚBLICOS DE SAÚDE	PREVISÃO INICIAL	PREVISÃO ATUALIZADA		RECEITAS REALIZADAS	
		(a)	(b)	Até o Bimestre (b)	% (b/a)x100
RECEITA DE IMPOSTOS LÍQUIDA (I)	492.000,00	492.000,00	65.184,79	13,25%	
Imposto Predial e Territorial Urbano - IPTU	2.000,00	2.000,00	0,00	0,00%	
Imposto sobre Transmissão de Bens Intervivos - ITBI	10.000,00	10.000,00	0,00	0,00%	
Imposto sobre Serviços de Qualquer Natureza - ISS	180.000,00	180.000,00	22.002,96	12,22%	
Imposto de Renda Retido na Fonte - IRRF	300.000,00	300.000,00	43.181,83	14,39%	
Multas, Juros de Mora e Outros Encargos dos Impostos	0,00	0,00	0,00	#DIV/0!	
Dívida Ativa dos Impostos	0,00	0,00	0,00	#DIV/0!	
RECEITA DE TRANSFERÊNCIAS CONSTITUCIONAIS E LEGAIS (II)	12.407.000,00	12.407.000,00	2.309.250,64	18,61%	
Cota-Parte FPM	8.500.000,00	8.500.000,00	1.714.248,92	20,17%	
Cota-Parte ITR	1.000,00	1.000,00	0,00	0,00%	
Cota-Parte IPVA	100.000,00	100.000,00	19.931,01	19,93%	
Cota-Parte ICMS	3.800.000,00	3.800.000,00	574.711,41	15,12%	
Cota-Parte IPH-Exportação	5.000,00	5.000,00	359,30	7,19%	
ICMS Desonerado (L.C. 87/96)	1.000,00	1.000,00	0,00	0,00%	
TOTAL DAS RECEITAS PARA APURAÇÃO DA SAÚDE (III) = I + II	12.899.000,00	12.899.000,00	2.374.435,43	18,41%	
RECEITAS ADICIONAIS PARA FINANCIAMENTO DA SAÚDE					
	PREVISÃO INICIAL	PREVISÃO ATUALIZADA		RECEITAS REALIZADAS	
		(c)	(d)	(d/c)x100	%
TRANSFERÊNCIA DE RECURSOS DO SISTEMA ÚNICO DE SAÚDE-SUS	1.567.500,00	1.567.500,00	61.808,91	3,94%	
Provenientes da União	1.517.500,00	1.517.500,00	56.546,37	3,73%	
Provenientes dos Estados	50.000,00	50.000,00	5.151,12	10,30%	
Provenientes de Outros Municípios	0,00	0,00	0,00	#DIV/0!	
Outras Receitas do SUS	0,00	0,00	111,42	#DIV/0!	
TRANSFERÊNCIAS VOIUNTÁRIAS	0,00	0,00	0,00	#DIV/0!	
RECEITAS DE OPERAÇÕES DE CRÉDITO VINCULADAS À SAÚDE	0,00	0,00	0,00	#DIV/0!	
OUTRAS RECEITAS PARA FINANCIAMENTO DA SAÚDE	0,00	0,00	0,00	#DIV/0!	
TOTAL RECEITAS ADICIONAIS PARA FINANCIAMENTO DA SAÚDE	1.567.500,00	1.567.500,00	61.808,91	3,94%	
DESPESAS COM SAÚDE					
	DOTAÇÃO INICIAL	DOTAÇÃO ATUALIZADA	DESPESAS EMPENHADAS		DESPESAS LIQUIDADAS
		(e)	(f)	(f/e) x 100	(g/e) x 100
			Até o Bimestre (g)	%	%
					Inscritas em Restos a Pagar não Processados
DESPESAS CORRENTES	4.043.420,00	4.061.420,00	2.047.321,47	50,41%	11,39%
Pessoal e Encargos Sociais	2.411.320,00	2.429.320,00	1.374.811,47	56,59%	1347,90%
Juros e Encargos da Dívida	1.632.100,00	1.632.100,00	672.510,00	41,21%	0,00%
Outras Despesas Correntes	241.400,00	223.400,00	15.619,00	6,99%	435,77%
DESPESAS DE CAPITAL	240.400,00	222.400,00	15.619,00	9735,00%	437,72%
Investimentos	1.000,00	1.000,00	0,00	0,00%	0,00%
Inversões Financeiras	1.000,00	1.000,00	0,00	0,00%	0,00%
Amortização da Dívida	239.400,00	221.400,00	15.619,00	6,53%	11,02%
TOTAL DAS DESPESAS COM SAÚDE (IV)	4.284.820,00	4.284.820,00	2.062.940,47	48,15%	11,02%

DESPESAS COM SAÚDE NÃO COMPUTADAS PARA FINS DE APURAÇÃO DO PERCENTUAL MÍNIMO	DOTAÇÃO INICIAL	DOTAÇÃO ATUALIZADA	DESPESAS EMPENHADAS		DESPESAS LIQUIDADAS		Inscritas em Restos a Pagar não Processados
			Até o Bimestre (h)	% (h/IV)x100	Até o Bimestre (i)	% (i/IV)x100	
DESPESAS COM INATIVOS E PENSIONISTAS				0,00%		0,00%	
DESPESA COM ASSISTÊNCIA À SAÚDE QUE NÃO ATENDE AO PRINCÍPIO DE ACESSO UNIVERSAL	1.819.000,00	1.786.000,00	777.783,50	0,00%	74.310,66	0,00%	
DESPESAS CUSTEADAS COM OUTROS RECURSOS	1.819.000,00	1.786.000,00	777.783,50	37,70%	74.310,66	15,74%	
Recursos de Transferência do Sistema Único de Saúde - SUS				37,70%		15,74%	
Recursos de Operações de Crédito				0,00%		0,00%	
Outros Recursos				0,00%		0,00%	
OUTRAS AÇÕES E SERVIÇOS NÃO COMPUTADOS				0,00%		0,00%	
RESTOS A PAGAR NÃO PROCESSADOS INSCRITOS INDEVIDAMENTE NO EXERCÍCIO SEM				0,00%		0,00%	
DISPONIBILIDADE FINANCEIRA ¹				0,00%		0,00%	
DESPESAS CUSTEADAS COM DISPONIBILIDADE DE CAIXA VINCULADA AOS RESTOS A PAGAR				0,00%		0,00%	
CANCELADOS ²				0,00%		0,00%	
DESPESAS CUSTEADAS COM RECURSOS VINCULADOS À PARCELA DO PERCENTUAL MÍNIMO QUE NÃO FOI APLICADA EM AÇÕES E SERVIÇOS DE SAÚDE EM EXERCÍCIOS ANTERIORES ³				0,00%		0,00%	
TOTAL DAS DESPESAS COM NÃO COMPUTADAS (V)	1.819.000,00	1.786.000,00	777.783,50	3770,27%	74.310,66	15,74%	
TOTAL DAS DESPESAS COM AÇÕES E SERVIÇOS PÚBLICOS DE SAÚDE (VI) = (IV - V)	2.465.820,00	2.498.820,00	1.285.156,97	62,30%	397.911,16	84,26%	887.245,81

PERCENTUAL DE APLICAÇÃO EM AÇÕES E SERVIÇOS PÚBLICOS DE SAÚDE SOBRE A RECEITA DE IMPOSTOS LÍQUIDA E TRANSFERÊNCIAS CONSTITUCIONAIS E LEGAIS (VII%) = (VIh ou i) / (IIIb x 100) - LIMITE CONSTITUCIONAL 15%^{4 e 5}

16,76%

VALOR REFERENTE À DIFERENÇA ENTRE O VALOR EXECUTADO E O LIMITE MÍNIMO CONSTITUCIONAL [(VIh ou i) - (15 x IIIb)/100] 41.745,85

DESPESAS COM SAÚDE (Por Subfunção)	DOTAÇÃO INICIAL	DOTAÇÃO ATUALIZADA	DESPESAS EMPENHADAS		DESPESAS LIQUIDADAS		Inscritas em Restos a Pagar não Processados
			Até o Bimestre (l)	% ((l/total l) x 100)	Até o Bimestre (m)	% (m/total m) x 100	
Atenção Básica	4.225.820,00	4.225.820,00	2.018.940,47	97,87%	465.047,68	98,48%	
Assistência Hospitalar e Ambulatorial				0,00%		0,00%	
Supporte Profilático e Terapêutico				0,00%		0,00%	
Vigilância Sanitária				0,00%		0,00%	
Vigilância Epidemiológica	59.000,00	59.000,00	44.000,00	2,13%	7.174,14	0,00%	
Formação de Recursos Humanos				0,00%		0,00%	
Administração Geral				0,00%		0,00%	
TOTAL	4.284.820,00	4.284.820,00	2.062.940,47	100,00%	472.221,82	100,00%	

FONTE: Sistema: <ÁGAPE>, Unidade Responsável: <GENERAL MAYNARD>, Emissão: <22/03/2019>.

VALMIR DE JESUS SANTOS
PREFEITO MUNICIPAL

MARCONES MACHO DE SOUZA
SECRETÁRIO DE FINANÇAS

TATYANA DE SOUSA CRUZ
CONTADOR(A) CRC/SE Nº 7.798

DANILO DOS SANTOS ROCHA
SECRETÁRIO DE CONTROLE INTERNO

PREFEITURA MUNICIPAL DE GENERAL MAYNARD-SE
 RELATÓRIO RESUMIDO DA EXECUÇÃO ORÇAMENTÁRIA
DEMONSTRATIVO DAS PARCERIAS PÚBLICO-PRIVADAS
 ORÇAMENTOS FISCAL E DA SEGURIDADE SOCIAL
 PERÍODO DE JANEIRO Á FEVEREIRO DE 2019

RREO - Anexo 13 (Lei nº 11.079, de 30.12.2004, arts. 22, 25 e 28)

Em Reais

ESPECIFICAÇÃO	SALDO TOTAL EM 31 DE DEZEMBRO DO EXERCÍCIO ANTERIOR (a)	REGISTROS EFETUADOS EM <EXERCÍCIO>		SALDO TOTAL (c) = (a + b)
		No bimestre	Até o bimestre (b)	
TOTAL DE ATIVOS				
Direitos Futuros				
Ativos Contabilizados na SPE				
Contrapartida para Provisões de PPP				
TOTAL DE PASSIVOS (I)				
Obrigações Não Relacionadas a Serviços				
Contrapartida para Ativos da SPE				
Provisões de PPP				
GARANTIAS DE PPP (II)				
SALDO LÍQUIDO DE PASSIVOS DE PPP				
PASSIVOS CONTINGENTES				
Contraprestações Futuras				
Riscos Não Provisionados				
Outros Passivos Contingentes				
ATIVOS CONTINGENTES				
Serviços Futuros				
Outros Ativos Contingentes				


SEM MOVIMENTO

DESPESAS DE PPP	EXERCÍCI ANTERIOR	EXERCÍCI CORRENT (EC)	<EC + >	<EC + 2>	<EC + 3>	<EC + 4>	<EC + 5>	<EC + 6>	<EC + 7>	<EC + 8>	<EC + 9>
Do Ente Federado											
Das Estatais Não-Dependentes											
TOTAL DAS DESPESAS											
RECEITA CORRENTE LÍQUIDA (RCL)											
TOTAL DAS DESPESAS / RCL (%)											

SEM MOVIMENTO

Nota:

FONTE: Sistema: <ÁGAPE>, Unidade Responsável: <GENERAL MAYNARD>, Emissão: <22/03/2019>.


 VALMIR DE JESUS SANTOS
 PREFEITO MUNICIPAL


 MARCONES MELO DE SOUZA
 SECRETÁRIO DE FINANÇAS


 TATYANA DE SOUSA CRUZ
 CONTADORA CRC/SE Nº 7.798


 DANILO DOS SANTOS ROCHA
 SECRETÁRIO DE CONTROLE INTERNO

PREFEITURA MUNICIPAL DE GENERAL MAYNARD-SE
DEMONSTRATIVO SIMPLIFICADO DO RELATÓRIO RESUMIDO DA EXECUÇÃO ORÇAMENTÁRIA
 ORÇAMENTOS FISCAL E DA SEGURIDADE SOCIAL
 PERÍODO DE JANEIRO Á FEVEREIRO DE 2019

RREO - Anexo XIV (LRF, Art. 48)

BALANÇO ORÇAMENTÁRIO	Até o Bimestre
RECEITAS	
Previsão Inicial	17.000.000,00
Previsão Atualizada	17.000.000,00
Receitas Realizadas	2.700.120,44
Déficit Orçamentário	
Saldos de Exercícios Anteriores (Utilizados para Créditos Adicionais)	
DESPESAS	
Dotação Inicial	17.000.000,00
Créditos Adicionais	0,00
Dotação Atualizada	17.000.000,00
Despesas Empenhadas	9.191.070,84
Despesas Liquidadas	1.916.837,49
Despesas Pagas	1.750.199,90
Superávit Orçamentário	783.282,95
DESPESAS POR FUNÇÃO/SUBFUNÇÃO	Até o Bimestre
Despesas Empenhadas	9.191.070,84
Despesas Liquidadas	1.916.837,49
RECEITA CORRENTE LÍQUIDA - RCL	Até o Bimestre
Receita Corrente Líquida	14.799.652,15
RECEITAS E DESPESAS DOS REGIMES DE PREVIDÊNCIA	Até o Bimestre
Regime Geral de Previdência Social	
Receitas Previdenciárias Realizadas(I)	
Despesas Previdenciárias Liquidadas(II)	
Resultado Previdenciário (III) = (I - II)	
Regime Próprio de Previdência dos Servidores	
Receitas Previdenciárias Realizadas(IV)	
Despesas Previdenciárias Liquidadas(V)	
Resultado Previdenciário (VI) = (IV - V)	

RESULTADOS NOMINAL E PRIMÁRIO	Meta Fixada no Anexo de Metas Fiscais da LDO (a)	Resultado Apurado Até o Bimestre (b)	% em Relação à Meta (b/a)	
Resultado Nominal	- 500.000,00	747.978,19	-	149,60
Resultado Primário	- 160.000,00	747.978,19	-	467,49

RESTOS A PAGAR A PAGAR POR PODER E MINISTÉRIO PÚBLICO	Inscrição	Cancelamento Até o Bimestre	Pagamento até o Bimestre	Saldo a Pagar
RESTOS A PAGAR PROCESSADOS	1.549.976,77	-	202.469,54	1.347.507,23
Poder Executivo	1.549.976,77	-	202.469,54	1.347.507,23
Poder Legislativo	-	-	-	-
Poder Judiciário	-	-	-	-
Ministério Público	-	-	-	-
RESTOS A PAGAR NÃO-PROCESSADOS	171.902,54	-	27.274,90	144.627,64
Poder Executivo	171.902,54	-	27.274,90	144.627,64
Poder Legislativo	-	-	-	-
Poder Judiciário	-	-	-	-
Ministério Público	-	-	-	-
TOTAL	1.721.879,31	-	229.744,44	1.492.134,87

DESPESAS COM MANUTENÇÃO E DESENVOLVIMENTO DO ENSINO	Valor Apurado Até o Bimestre	Limites Constitucionais Anuais	
		% Mínimo a Aplicar no Exercício	% Aplicado Até o Bimestre
Mínimo Anual de <18% / 25%> das Receitas de Impostos na Manutenção e Desenvolvimento do Ensino	- 24.726,70	<18% / 25%>	20,22%
Mínimo Anual de 60% do FUNDEF na Remuneração do Magistério com Ensino Fundamental e Médio	-	0%	-
Mínimo Anual de 60% do FUNDEF na Remuneração do Magistério com Educação Infantil e Ensino Fundamental	291.647,29	60%	49,98%
Complementação da União ao FUNDEF	-	RS4.500.000,00	-

RECEITAS DE OPERAÇÕES DE CRÉDITO E DESPESAS DE CAPITAL	Valor Apurado Até o Bimestre	Saldo não realizado
Receita de Operação de Crédito		
Despesa de Capital Líquida		

PROJEÇÃO ATUARIAL DOS REGIMES DE PREVIDÊNCIA	Exercício	10º Exercício	20º Exercício	35º Exercício
Regime Geral de Previdência Social	-	-	-	-
Receitas Previdenciárias (I)				
Despesas Previdenciárias (II)				
Resultado Previdenciário (III) = (I - II)				
Regime Próprio de Previdência dos Servidores	-	-	-	-
Receitas Previdenciárias (IV)				
Despesas Previdenciárias (V)				
Resultado Previdenciário (VI) = (IV - V)				

RECEITA DA ALIENAÇÃO DE ATIVOS E APLICAÇÃO DOS RECURSOS	Valor Apurado Até o Bimestre	Saldo a Realizar	
Receita de Capital Resultante da Alienação de Ativos			
Aplicação dos Recursos da Alienação de Ativos			
DESPESAS COM AÇÕES E SERVIÇOS PÚBLICOS DE SAÚDE	Valor apurado Até o Bimestre	Limite Constitucional Anual	
		% Mínimo a Aplicar no Exercício	% Aplicado Até o Bimestre
Despesas com Ações e Serviços Públicos de Saúde executadas com recursos de impostos	397.911,16	15%	16,76%
DESPESAS DE CARÁTER CONTINUADO DERIVADAS DE PPP	Valor Apurado no Exercício Corrente		
Total das Despesas / RCL (%)			


FONTE: Sistema: <ÁGAPE>, Unidade Responsável: <GENERAL MAYNARD>, Emissão: <22/03/2019>.




VALMIR DE JESUS SANTOS
PREFEITO MUNICIPAL



TATYANA DE SOUSA CRUZ
CONTADORA CRC/SE Nº 7.798



MARCONES MELO DE SOUZA
SECRETÁRIO DE FINANÇAS



DANILO DOS SANTOS ROCHA
SECRETÁRIO DE CONTROLE INTERNO