



**ESTADO DE SERGIPE
PREFEITURA MUNICIPAL DE GENERAL MAYNARD**

OFÍCIO N.º

GENERAL MAYNARD/SE, 24 DE SETEMBRO DE 2020

Assunto: Encaminha declaração de publicação do RREO – 4º Bimestre de 2020.

SENHOR PRESIDENTE,

Em atendimento ao art. 38, inciso XIV da Portaria Interministerial CGU/MF/MP 507/2011, encaminhamos a Declaração de Publicação do Relatório Resumido da Execução Orçamentária do Município de GENERAL MAYNARD relativa ao QUARTO bimestre do ano de 2020.

Atenciosamente,

VALMIR DE JESUS SANTOS
PREFEITO MUNICIPAL
CPF: 170.100.555-72

**Exmo. Sr.
Dr. LUIZ AUGUSTO CARVALHO RIBEIRO
DD. Conselheiro Presidente do Tribunal de Contas do Estado
Aracaju/SE**




ESTADO DE SERGIPE
PREFEITURA MUNICIPAL DE GENERAL MAYNARD

DECLARAÇÃO DE PUBLICAÇÃO DO RELATÓRIO RESUMIDO DA EXECUÇÃO ORÇAMENTÁRIA

Declaro, sob as penas da Lei, que o Relatório Resumido da Execução Orçamentária de todos os poderes e órgãos do Município de GENERAL MAYNARD, relativo ao QUARTO bimestre do ano de 2020, foi publicado com afixação no mural de avisos desta Prefeitura, nesta data e disponibilizados na internet em atendimento aos requisitos disposto nos arts. 52 e 53 da Lei Complementar nº 101, de 4 de maio de 2000.

GENERAL MAYNARD/SE, 24 de SETEMBRO de 2020

VALMIR DE JESUS SANTOS
PREFEITO MUNICIPAL
CPF: 170.100.555-72




PRAÇA DA MATRIZ, S/N, CENTRO
 CEP: 49.750-000
 CNPJ: 13.108.899/0001-02

RELATÓRIO RESUMIDO DA EXECUÇÃO ORÇAMENTÁRIA - CONSOLIDADO
BALANÇO ORÇAMENTÁRIO
 ORÇAMENTO FISCAL E DA SEGURIDADE SOCIAL
4º BIMESTRE DE 2020

RREO - Anexo 1 (LRF, Art. 52, inciso I, alíneas "a" e "b" do inciso II e §1º)

RECEITAS	PREVISÃO INICIAL	PREVISÃO ATUALIZADA (A)	RECEITAS REALIZADAS				SALDO (A-C)
			No Bimestre (B)	% (B/A)	Até o Bimestre (C)	% (C/A)	
RECEITAS (EXCETO INTRA-ORÇAMENTÁRIAS) (I)	17.500.000,00	17.500.000,00	3.726.130,98	21,29 %	14.333.249,10	81,90 %	3.166.750,90
RECEITAS CORRENTES	17.135.000,00	17.135.000,00	3.726.130,98	21,75 %	14.333.249,10	83,65 %	2.801.750,90
IMPOSTOS, TAXAS E CONTRIBUIÇÕES DE MELHORIA	487.000,00	487.000,00	16.384,81	3,36 %	318.029,54	65,30 %	168.970,46
IMPOSTOS	482.000,00	482.000,00	16.384,81	3,40 %	318.029,54	65,98 %	163.970,46
TAXAS	5.000,00	5.000,00	0,00	0,00 %	0,00	0,00 %	5.000,00
RECEITA PATRIMONIAL	15.000,00	15.000,00	819,78	5,47 %	8.008,27	53,39 %	6.991,73
RECEITAS DE VALORES MOBILIÁRIOS	15.000,00	15.000,00	819,78	5,47 %	8.008,27	53,39 %	6.991,73
TRANSFERÊNCIAS CORRENTES	16.623.000,00	16.623.000,00	3.662.885,41	22,04 %	13.953.604,05	83,94 %	2.669.395,95
TRANSFERÊNCIAS DA UNIÃO E DE SUAS ENTIDADES	10.639.000,00	10.639.000,00	2.986.815,87	28,07 %	10.993.133,79	103,33 %	-354.133,79
TRANSF. DOS ESTADOS E DO DISTRITO FEDERAL E DE SUAS ENTIDADES	3.184.000,00	3.184.000,00	360.299,38	11,32 %	1.556.294,79	48,88 %	1.627.705,21
TRANSF. DE OUTRAS INSTITUIÇÕES PÚBLICAS	2.800.000,00	2.800.000,00	315.770,16	11,28 %	1.404.175,47	50,15 %	1.395.824,53
OUTRAS RECEITAS CORRENTES	10.000,00	10.000,00	46.040,98	460,41 %	53.607,24	536,07 %	-43.607,24
INDENIZAÇÕES, RESTITUIÇÕES E RESSARCIMENTOS	5.000,00	5.000,00	0,00	0,00 %	34,63	0,69 %	4.965,37
DEMAIS RECEITAS CORRENTES	5.000,00	5.000,00	46.040,98	920,82 %	53.572,61	1071,45 %	-48.572,61
RECEITAS DE CAPITAL	365.000,00	365.000,00	0,00	0,00 %	0,00	0,00 %	365.000,00
ALIENACAO DE BENS	10.000,00	10.000,00	0,00	0,00 %	0,00	0,00 %	10.000,00
ALIENACAO DE BENS MOVEIS	10.000,00	10.000,00	0,00	0,00 %	0,00	0,00 %	10.000,00
TRANSFERENCIAS DE CAPITAL	355.000,00	355.000,00	0,00	0,00 %	0,00	0,00 %	355.000,00
TRANSFERÊNCIAS DA UNIÃO E DE SUAS ENTIDADES	285.000,00	285.000,00	0,00	0,00 %	0,00	0,00 %	285.000,00
TRANSFERENCIA INTERGOVERNAMENTAIS	90.000,00	90.000,00	0,00	0,00 %	0,00	0,00 %	90.000,00
RECEITAS (INTRA-ORÇAMENTÁRIAS) (II)	0,00	0,00	0,00	0 %	0,00	0 %	0,00
SUBTOTAL DAS RECEITAS (III) = (I + II)	17.500.000,00	17.500.000,00	3.726.130,98	21,29 %	14.333.249,10	81,90 %	3.166.750,90




PRAÇA DA MATRIZ, S/N, CENTRO
CEP: 49.750-000
CNPJ: 13.108.899/0001-02

RELATÓRIO RESUMIDO DA EXECUÇÃO ORÇAMENTÁRIA - CONSOLIDADO
BALANÇO ORÇAMENTÁRIO
ORÇAMENTO FISCAL E DA SEGURIDADE SOCIAL
4º BIMESTRE DE 2020

RREO - Anexo 1 (LRF, Art. 52, inciso I, alíneas "a" e "b" do inciso II e §1º)

RECEITAS	PREVISÃO INICIAL	PREVISÃO ATUALIZADA (A)	RECEITAS REALIZADAS		SALDO (A-C)				
			No Bimestre (B)	% (B/A)		Até o Bimestre (C)	% (C/A)		
OPERAÇÕES DE CRÉDITO / REFINANCIAMENTO (VI)	0,00	0,00	0,00	0%	0,00	0,00			
Operações de Crédito - Mercado Interno	0,00	0,00	0,00	0%	0,00	0,00			
Mobilizatória	0,00	0,00	0,00	0%	0,00	0,00			
Contratual	0,00	0,00	0,00	0%	0,00	0,00			
Operações de Crédito - Mercado Externo	0,00	0,00	0,00	0%	0,00	0,00			
Mobilizatória	0,00	0,00	0,00	0%	0,00	0,00			
Contratual	0,00	0,00	0,00	0%	0,00	0,00			
TOTAL DAS RECEITAS (V)=(III + IV)	17.500.000,00	17.500.000,00	3.726.130,98	21,29 %	14.333.249,10	81,90 %			
DÉFICIT (VI)					788.744,92				
TOTAL COM DÉFICIT (VII) = (V + VI)	17.500.000,00	18.963.273,65	3.726.130,98		15.121.994,02				
SALDOS DE EXERCÍCIOS ANTERIORES	0,00	0,00	0,00		0,00				
Recursos Arrecadados em Exercícios Anteriores - RPPS	0,00	0,00	0,00		0,00				
Superávit Financeiro Utilizado para Créditos Adicionais	0,00	0,00	0,00		0,00				
DESPESAS									
DESPESAS (EXCETO INTRA-ORÇAMENTÁRIAS) (VIII)	DOTAÇÃO INICIAL (D)	DOTAÇÃO ATUALIZADA (E)	DESPESA EMPENHADA		SALDO G = (E-F)	DESPESA LIQUIDADADA	SALDO I = (E-H)	DESPESAS PAGAS ATÉ O BIMESTRE (J)	
			No Bimestre	Até o Bimestre (F)					No Bimestre
DESPESAS CORRENTES	17.500.000,00	18.963.273,65	1.581.614,81	18.504.119,35	459.154,30	3.670.446,87	15.121.994,02	3.841.279,63	14.680.630,75
PESSOAL E ENCARGOS SOCIAIS	16.066.940,00	17.750.896,25	1.592.092,82	17.362.137,81	388.758,44	3.431.447,27	14.298.814,09	3.452.082,16	13.864.450,82
	10.198.395,00	9.465.373,00	822.988,39	9.350.589,94	114.789,06	1.988.794,70	8.235.904,79	1.229.474,21	8.219.654,76




MUNICÍPIO DE GENERAL MAYNARD
PRAÇA DA MATRIZ, S/N, CENTRO
CEP: 49.750-000
CNPJ: 13.108.899/0001-02

RELATÓRIO RESUMIDO DA EXECUÇÃO ORÇAMENTÁRIA - CONSOLIDADO
BALANÇO ORÇAMENTÁRIO
ORÇAMENTO FISCAL E DA SEGURIDADE SOCIAL
4º BIMESTRE DE 2020

RREO - Anexo 1 (LRF, Art. 52, inciso I, alíneas "a" e "b" do inciso II e §1º)

DESPESAS	DOTAÇÃO INICIAL (D)	DOTAÇÃO ATUALIZADA (E)	DESPESA EMPENHADA		SALDO G = (E-F)	DESPESA LIQUIDADADA		SALDO I = (E-H)	DESPESAS PAGAS ATÉ O BIMESTRE (J)
			No Bimestre	Até o Bimestre (F)		No Bimestre	Até o Bimestre (H)		
JUROS E ENCARGOS DA DIVIDA	2.000,00	1.000,00	0,00	0,00	1.000,00	0,00	0,00	1.000,00	0,00
OUTRAS DESPESAS CORRENTES	5.866.545,00	8.284.517,25	769.104,43	8.011.547,87	272.969,38	1.442.652,57	6.062.909,30	2.221.607,95	5.844.796,06
DESPESAS DE CAPITAL	1.348.060,00	1.212.377,40	-10.478,01	1.141.981,54	70.395,86	238.999,60	823.179,93	389.197,47	816.179,93
INVESTIMENTOS	1.192.060,00	834.097,40	-64.458,01	769.722,21	64.375,19	194.047,20	458.063,69	376.033,71	451.063,69
INVERSOES FINANCEIRAS	4.000,00	4.000,00	0,00	0,00	4.000,00	0,00	0,00	4.000,00	0,00
AMORTIZACAO DA DIVIDA	152.000,00	374.280,00	43.980,00	372.259,33	2.020,67	44.952,40	365.116,24	9.163,76	365.116,24
RESERVA DE CONTINGENCIA	85.000,00	0,00	0,00	0,00	0,00	0,00	0,00	0,00	0,00
OUTRAS DEDUÇÕES	85.000,00	0,00	0,00	0,00	0,00	0,00	0,00	0,00	0,00
DESPESAS (INTRA-ORÇAMENTÁRIAS) (X)	0,00	0,00	0,00	0,00	0,00	0,00	0,00	0,00	0,00
SUBTOTAL DAS DESPESAS (X) = (VIII + IX)	17.500.000,00	18.963.273,65	1.581.614,81	18.504.119,35	459.154,30	3.670.446,87	15.121.994,02	3.841.279,63	14.680.630,75
AMORTIZAÇÃO DA DIV. / REFINANCIAMENTO (XI)	0,00	0,00	0,00	0,00	0,00	0,00	0,00	0,00	0,00
Amortização da Divida Interna	0,00	0,00	0,00	0,00	0,00	0,00	0,00	0,00	0,00
Divida Mobiliária	0,00	0,00	0,00	0,00	0,00	0,00	0,00	0,00	0,00
Outras Dividas	0,00	0,00	0,00	0,00	0,00	0,00	0,00	0,00	0,00
Amortização da Divida Externa	0,00	0,00	0,00	0,00	0,00	0,00	0,00	0,00	0,00
Divida Mobiliária	0,00	0,00	0,00	0,00	0,00	0,00	0,00	0,00	0,00
Outras Dividas	0,00	0,00	0,00	0,00	0,00	0,00	0,00	0,00	0,00
TOTAL DAS DESPESAS (XII) = (X + XI)	17.500.000,00	18.963.273,65	1.581.614,81	18.504.119,35	459.154,30	3.670.446,87	15.121.994,02	3.841.279,63	14.680.630,75
SUPERAVIT (XIII)				0,00				0,00	0,00
TOTAL COM SUPERAVIT (XIV) = (XII + XIII)	17.500.000,00	18.963.273,65	1.581.614,81	18.504.119,35	459.154,30	3.670.446,87	15.121.994,02	3.841.279,63	14.680.630,75
RESERVA DO RPPS	0,00	0,00			0,00			0,00	



MUNICÍPIO DE GENERAL MAYNARD


PRAÇA DA MATRIZ, S/N, CENTRO
CEP: 49.750-000
CNPJ: 13.108.899/0001-02

RELATÓRIO RESUMIDO DA EXECUÇÃO ORÇAMENTÁRIA - CONSOLIDADO
BALANÇO ORÇAMENTÁRIO
ORÇAMENTO FISCAL E DA SEGURIDADE SOCIAL
4º BIMESTRE DE 2020

RREO - Anexo 1 (LRF, Art. 52, inciso I, alíneas "a" e "b" do inciso II e §1º)

Obs: As receitas correntes estão lançadas pelo valor líquido das deduções.


Manual de Demonstrativos Fiscais - 8ª edição - pág. 142.


VALMOR DE JESUS SANTOS
PREFEITO MUNICIPAL

WENDEL DA SILVA AMORIM ABELO
CONTADOR CRCSP Nº 6.186


MARCONES MANOEL DE SOUZA
SECRETÁRIO FINANCEIRO

DANIEL DOS SANTOS ROCHA
SECRETÁRIO DE CONTROLE INTERNO



PRAÇA DA MATRIZ, S/N, CENTRO
CEP: 49.750-000
CNPJ: 13.108.899/0001-02


RELATÓRIO RESUMIDO DA EXECUÇÃO ORÇAMENTÁRIA - CONSOLIDADO
DEMONSTRATIVO DA EXECUÇÃO DAS DESPESAS POR FUNÇÃO E SUBFUNÇÃO
ORÇAMENTO FISCAL E DA SEGURIDADE SOCIAL
4º BIMESTRE DE 2020

LRF, Art 52, Inciso II, alínea "c" - Anexo II

Em Reais

FUNÇÃO/SUBFUNÇÃO	DOTAÇÃO INICIAL	DOTAÇÃO ATUALIZADA (A)	DESPESA EMPENHADA			SALDO (C) = (A - B)	DESPESA LIQUIDADA			SALDO (E) = (A - D)	INSCRITAS EM RESTOS A PAGAR NÃO PROCESSADOS (F)
			No Bimestre	Até o Bimestre (B)	%		No Bimestre	Até o Bimestre (D)	%		
DESPESAS (EXCETO INTRA-ORÇAMENTÁRIAS)	17.500.000,00	18.963.273,65	1.581.614,81	18.504.119,35	100,00	459.154,30	3.670.446,87	15.121.994,02	100,00	3.641.279,63	0,00
LEGISLATIVA	958.651,00	958.651,00	1.191,35	914.149,66	4,94	44.501,34	145.245,66	596.375,45	3,94	362.275,55	0,00
ACAO LEGISLATIVA	958.651,00	958.651,00	1.191,35	914.149,66	4,94	44.501,34	145.245,66	596.375,45	3,94	362.275,55	0,00
JUDICIARIA	607.000,00	256.235,50	-8.549,54	251.372,47	1,36	4.863,03	114.268,90	234.825,97	1,55	21.409,53	0,00
ACAO JUDICIARIA	607.000,00	256.235,50	-8.549,54	251.372,47	1,36	4.863,03	114.268,90	234.825,97	1,55	21.409,53	0,00
ADMINISTRACAO	3.249.500,00	4.398.455,00	660.189,88	4.372.571,42	23,63	25.883,58	930.783,07	3.968.572,75	26,24	429.882,25	0,00
ADMINISTRACAO GERAL	2.362.500,00	3.496.275,00	568.624,68	3.482.806,93	18,82	13.468,07	786.772,54	3.142.730,27	20,78	353.544,73	0,00
ADMINISTRACAO FINANCEIRA	803.000,00	856.380,00	109.765,00	848.747,83	4,59	7.632,17	135.115,53	790.026,83	5,22	66.353,17	0,00
ADMINISTRACAO GERAL	803.000,00	856.380,00	109.765,00	848.747,83	4,59	7.632,17	135.115,53	790.026,83	5,22	66.353,17	0,00
CONTROLE INTERNO	84.000,00	45.800,00	-18.200,00	41.016,66	0,22	4.793,34	8.895,00	35.815,65	0,24	9.984,35	0,00
ASSISTENCIA SOCIAL	1.672.300,00	1.955.385,01	241.192,02	1.856.944,05	10,04	96.440,96	345.668,68	1.404.239,96	9,29	551.146,05	0,00
ASSISTENCIA AO IDOSO	1.000,00	800,00	0,00	0,00	0,00	800,00	0,00	0,00	0,00	800,00	0,00
ASSISTENCIA A CRIANCA E AO ADOLESCENTE	139.000,00	125.780,00	1.380,00	118.766,34	0,64	7.013,66	21.387,44	105.092,92	0,69	20.687,08	0,00
ASSISTENCIA COMUNITARIA	1.532.300,00	1.828.805,01	239.812,02	1.738.177,71	9,39	90.627,30	324.281,24	1.299.146,04	8,59	529.658,97	0,00
SAUDE	4.326.560,00	3.905.334,64	9.573,16	3.816.055,79	20,62	89.278,85	687.138,73	2.970.531,28	19,64	934.803,36	0,00
ADMINISTRACAO GERAL	0,00	254.843,30	7.200,00	254.843,30	1,38	0,00	7.450,00	245.143,30	1,62	9.700,00	0,00
ADMINISTRACAO GERAL	0,00	254.843,30	7.200,00	254.843,30	1,38	0,00	7.450,00	245.143,30	1,62	9.700,00	0,00
ATENCAO BASICA	4.110.060,00	3.470.171,34	-34.662,84	3.389.807,69	18,32	80.363,65	638.914,94	2.595.535,18	17,16	874.636,16	0,00
SUPORTE PROFILATICO E TERAPEUTICO	55.000,00	12.210,00	12.200,00	12.200,00	0,07	10,00	3.660,00	3.660,00	0,02	8.550,00	0,00
VIGILANCIA SANITARIA	66.000,00	55.900,00	0,00	52.008,80	0,28	3.891,20	8.569,00	30.232,06	0,20	25.667,94	0,00
VIGILANCIA EPIDEMIOLOGICA	95.500,00	112.210,00	24.836,00	107.196,00	0,58	5.014,00	28.544,79	95.960,74	0,63	16.249,26	0,00
EDUCACAO	4.378.920,00	3.696.915,00	194.641,48	3.568.815,86	19,29	128.099,14	699.662,16	3.060.042,71	20,24	636.872,29	0,00
ADMINISTRACAO GERAL	10.000,00	210.000,00	0,00	209.338,66	1,13	661,34	0,00	15.706,66	0,10	194.293,34	0,00
ADMINISTRACAO GERAL	10.000,00	210.000,00	0,00	209.338,66	1,13	661,34	0,00	15.706,66	0,10	194.293,34	0,00
ENSINO FUNDAMENTAL	4.181.920,00	3.429.316,00	194.641,48	3.324.750,10	17,97	104.565,90	699.344,39	3.013.215,25	19,93	416.100,75	0,00

FONTES: Sistema Gestor Agape Sistemas, Unidade Responsável: PREFEITURA MUN. DE GENERAL MAYNARD



PRAÇA DA MATRIZ, S/N, CENTRO
CEP: 49.750-000
CNPJ: 13.108.899/0001-02


RELATÓRIO RESUMIDO DA EXECUÇÃO ORÇAMENTÁRIA - CONSOLIDADO
DEMONSTRATIVO DA EXECUÇÃO DAS DESPESAS POR FUNÇÃO E SUBFUNÇÃO
ORÇAMENTO FISCAL E DA SEGURIDADE SOCIAL
4º BIMESTRE DE 2020

LRF, Art 52, inciso II, alínea "c" - Anexo II

Em Reais

FUNÇÃO/SUBFUNÇÃO	DOTAÇÃO INICIAL	DOTAÇÃO ATUALIZADA (A)	DESPESA EMPENHADA			SALDO (C) = (A - B)	DESPESA LIQUIDADADA			SALDO (E) = (A - D)	INSCRITAS EM RESTOS A PAGAR NÃO PROCESSADOS (F)
			No Bimestre	Até o Bimestre (B)	%		No Bimestre	Até o Bimestre (D)	%		
EDUCAÇÃO INFANTIL	125.500,00	53.099,00	0,00	34.727,10	0,19	18.371,90	317,77	31.120,80	0,21	21.978,20	0,00
EDUCAÇÃO DE JOVENS E ADULTOS	56.000,00	1.000,00	0,00	0,00	0,00	1.000,00	0,00	0,00	0,00	1.000,00	0,00
EDUCAÇÃO BÁSICA	5.500,00	3.500,00	0,00	0,00	0,00	3.500,00	0,00	0,00	0,00	3.500,00	0,00
CULTURA	259.000,00	531.799,50	1.800,00	529.139,02	2,86	2.660,48	71.800,00	502.488,92	3,32	29.310,58	0,00
DIFUSÃO CULTURAL	259.000,00	531.799,50	1.800,00	529.139,02	2,86	2.660,48	71.800,00	502.488,92	3,32	29.310,58	0,00
URBANISMO	1.252.569,00	1.501.183,00	-184.169,95	1.473.285,82	7,96	27.897,18	418.400,87	1.238.462,76	8,19	262.720,24	0,00
INFRA-ESTRUTURA URBANA	1.243.069,00	1.491.683,00	-184.169,95	1.467.555,82	7,93	24.127,18	418.400,87	1.232.732,76	8,15	258.950,24	0,00
SERVÇOS URBANOS	9.500,00	9.500,00	0,00	5.730,00	0,03	3.770,00	0,00	5.730,00	0,04	3.770,00	0,00
HABITAÇÃO	2.000,00	2.000,00	0,00	0,00	0,00	2.000,00	0,00	0,00	0,00	2.000,00	0,00
HABITAÇÃO RURAL	2.000,00	2.000,00	0,00	0,00	0,00	2.000,00	0,00	0,00	0,00	2.000,00	0,00
SANEAMENTO	340.000,00	1.414.020,00	630.886,57	1.408.542,46	7,61	5.477,54	182.433,71	882.733,11	5,84	531.286,89	0,00
SANEAMENTO BÁSICO URBANO	340.000,00	1.414.020,00	630.886,57	1.408.542,46	7,61	5.477,54	182.433,71	882.733,11	5,84	531.286,89	0,00
GESTÃO AMBIENTAL	40.000,00	52.300,00	0,00	52.299,74	0,28	0,26	5.142,75	24.742,34	0,16	27.557,66	0,00
PRESERVAÇÃO E CONSERVAÇÃO AMBIENTAL	40.000,00	52.300,00	0,00	52.299,74	0,28	0,26	5.142,75	24.742,34	0,16	27.557,66	0,00
AGRICULTURA	168.000,00	85.100,00	4.500,00	76.234,34	0,41	8.865,66	11.101,98	61.878,95	0,41	23.221,05	0,00
ABASTECIMENTO	6.000,00	2.000,00	0,00	0,00	0,00	2.000,00	0,00	0,00	0,00	2.000,00	0,00
EXTENSAO RURAL	133.000,00	80.100,00	4.500,00	76.234,34	0,41	3.865,66	11.101,98	61.878,95	0,41	18.221,05	0,00
IRRIGACAO	26.000,00	1.000,00	0,00	0,00	0,00	1.000,00	0,00	0,00	0,00	1.000,00	0,00
PROMOCAO DA PRODUCAO AGROPECUARIA	3.000,00	2.000,00	0,00	0,00	0,00	2.000,00	0,00	0,00	0,00	2.000,00	0,00
ENERGIA	2.000,00	2.000,00	0,00	0,00	0,00	2.000,00	0,00	0,00	0,00	2.000,00	0,00
ENERGIA ELETRICA	2.000,00	2.000,00	0,00	0,00	0,00	2.000,00	0,00	0,00	0,00	2.000,00	0,00
DESPORTO ELAZER	158.500,00	203.895,00	30.360,04	184.708,72	1,00	19.186,28	58.800,36	177.100,82	1,17	26.794,18	0,00

FONTE: Sistema Gestor Agape Sistemas, Unidade Responsável: PREFEITURA MUN. DE GENERAL MAYNARD



PRAÇA DA MATRIZ, S/N, CENTRO
CEP: 49.750-000
CNPJ: 13.108.899/0001-02

RELATÓRIO RESUMIDO DA EXECUÇÃO ORÇAMENTÁRIA - CONSOLIDADO
DEMONSTRATIVO DA EXECUÇÃO DAS DESPESAS POR FUNÇÃO E SUBFUNÇÃO
ORÇAMENTO FISCAL E DA SEGURIDADE SOCIAL
4º BIMESTRE DE 2020

RRF, Art 52, inciso II, alínea "C" - Anexo II

Em Reais

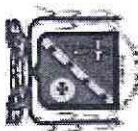
FUNÇÃO/SUBFUNÇÃO	DOTAÇÃO INICIAL	DOTAÇÃO ATUALIZADA (A)	DESPESA EMPENHADA			SALDO (C) = (A - B)	DESPESA LIQUIDADADA			SALDO (E) = (A - D)	INSCRITAS EM RESTOS A PAGAR NÃO PROCESSADOS (F)
			No Bimestre	Até o Bimestre (B)	%		No Bimestre	Até o Bimestre (D)	%		
DESPORTO COMUNITARIO	145.500,00	148.375,00	30.360,04	131.828,24	0,71	16.546,76	58.800,36	126.720,71	0,84	21.654,29	0,00
LAZER	13.000,00	55.520,00	0,00	52.880,48	0,29	2.639,52	0,00	50.380,11	0,33	5.139,89	0,00
RESERVA DE CONTINGENCIA	85.000,00	0,00	0,00	0,00	0,00	0,00	0,00	0,00	0,00	0,00	0,00
RESERVA DE CONTINGENCIA	85.000,00	0,00	0,00	0,00	0,00	0,00	0,00	0,00	0,00	0,00	0,00
DESPESAS (INTRA-ORÇAMENTARIAS) (II)											
TOTAL (III) = (I + II)	17.500.000,00	18.963.273,65	1.581.614,81	18.504.119,35	100,00	459.154,30	3.670.446,87	15.121.994,02	100,00	3.841.279,63	0,00

VALMIR DE SOUZA SANTOS
PREFEITO MUNICIPAL

MARCONES MELLO DE SOUZA
SECRETÁRIO DE FINANÇAS

WENDELL DA SILVA AMORIM NETO
CONTADOR CRC/CE Nº 6.186

DANIEL DOS SANTOS ROCHA
SECRETÁRIO DE CONTROLE INTERNO



MUNICÍPIO DE GENERAL MAYNARD

PRAÇA DA MATRIZ, S/N, CENTRO
CEP: 49.750-000
CNPJ: 13.108.899/0001-02

RELATÓRIO RESUMIDO DA EXECUÇÃO ORÇAMENTÁRIA - CONSOLIDADO
DEMONSTRATIVO DA RECEITA CORRENTE LÍQUIDA
4º BIMESTRE DE 2020

RREO - Anexo III (LRF, Art. 53, inciso I)

Em Reais

ESPECIFICAÇÃO	SET/2019	OUT/2019	NOV/2019	DEZ/2019	JAN/2020	FEV/2020	MAR/2020	ABR/2020	MAI/2020	JUN/2020	JUL/2020	AGO/2020	TOTAL (ÚLTIMOS 12 MESES)	PREVISÃO P/O EXERCÍCIO
RECEITAS CORRENTES (I)	1.103.721,26	1.178.595,87	1.661.143,11	4.595.265,60	2.047.197,75	2.455.582,37	1.967.156,21	1.872.995,22	1.754.234,97	1.636.447,66	2.277.384,55	1.755.105,93	24.304.830,50	19.757.000,00
Receita Tributária	33.372,17	44.223,94	47.715,86	89.948,61	66.674,92	49.908,27	17.265,78	75.727,52	10.816,57	81.251,67	8.491,33	7.893,48	533.290,12	487.000,00
IPTU	0,00	0,00	0,00	512,00	0,00	0,00	0,00	0,00	0,00	0,00	0,00	0,00	512,00	2.000,00
ISS	23.896,53	15.975,26	18.475,19	10.290,04	19.440,24	16.703,13	17.265,78	12.290,20	4.485,08	7.697,75	6.889,83	6.294,00	159.703,03	150.000,00
TTBI	0,00	0,00	0,00	0,00	0,00	0,00	0,00	0,00	0,00	0,00	0,00	0,00	0,00	5.000,00
IRRF	9.475,64	28.248,68	29.240,67	79.146,57	47.234,68	33.205,14	0,00	63.437,32	6.331,49	73.553,92	1.601,50	1.599,48	373.075,09	325.000,00
Outras Receitas Tributárias	0,00	0,00	0,00	0,00	0,00	0,00	0,00	0,00	0,00	0,00	0,00	0,00	0,00	5.000,00
Receita de Contribuições	0,00	0,00	0,00	0,00	0,00	0,00	0,00	0,00	0,00	0,00	0,00	0,00	0,00	0,00
Receita Patrimonial	1.499,47	1.582,31	1.347,30	1.559,03	1.713,78	1.409,97	1.464,50	1.005,81	916,13	678,30	501,28	318,50	13.976,38	15.000,00
Receita Agropecuária	0,00	0,00	0,00	0,00	0,00	0,00	0,00	0,00	0,00	0,00	0,00	0,00	0,00	0,00
Receita Industrial	0,00	0,00	0,00	0,00	0,00	0,00	0,00	0,00	0,00	0,00	0,00	0,00	0,00	0,00
Receita de Serviços	0,00	0,00	0,00	0,00	0,00	0,00	0,00	0,00	0,00	0,00	0,00	0,00	0,00	0,00
Transferências Correntes	1.068.551,78	1.129.372,21	1.611.816,34	4.503.503,36	1.975.605,69	2.404.225,89	1.945.078,60	1.796.249,15	1.742.172,36	1.553.883,01	2.222.517,63	1.746.727,28	23.699.703,30	19.245.000,00
Cota-Parte do FPM	588.748,41	542.019,36	735.597,84	1.254.072,86	743.216,33	1.074.636,90	628.369,94	615.941,64	643.519,58	523.859,45	903.080,13	573.658,26	8.827.220,70	10.300.000,00
Cota-Parte do ICMS	225.900,62	230.663,04	258.489,77	388.350,44	249.117,82	243.280,55	258.824,29	192.108,92	174.282,97	234.399,87	200.910,92	204.110,97	2.920.440,18	3.500.000,00
Cota-Parte do IPVA	5.430,60	11.574,13	3.332,17	5.597,99	7.974,72	10.534,28	15.975,36	3.101,89	6.274,63	5.903,12	8.599,33	7.081,07	91.379,29	100.000,00
Cota-Parte do ITR	100,70	229,88	36,11	0,00	0,00	0,00	0,00	0,00	0,00	0,00	0,00	0,00	366,69	1.000,00
Transferência da LC 87/1996	0,00	0,00	0,00	0,00	0,00	0,00	0,00	0,00	0,00	0,00	0,00	0,00	0,00	4.000,00
Transferência da LC 61/1989	175,04	175,04	175,04	175,04	139,60	113,42	122,15	104,70	83,76	95,97	104,70	104,70	1.569,16	5.000,00
Transferência do FUNDEB	159.761,48	169.939,63	190.700,90	219.428,34	219.699,55	241.408,05	173.343,46	166.115,62	152.581,22	135.257,41	163.111,17	152.658,99	2.144.005,82	2.800.000,00
Outras Transferências	88.434,93	114.771,13	423.484,51	2.635.878,69	754.957,67	834.252,69	868.443,40	818.876,38	765.430,20	654.367,19	946.711,38	809.113,29	9.714.721,46	2.535.000,00
Demais Receitas Correntes	297,84	3.437,41	263,61	254,60	3.203,36	38,24	3.347,33	12,74	329,91	634,68	45.874,31	166,67	57.860,70	10.000,00
DEDUÇÕES (II)	-164.070,99	-168.932,17	-199.526,15	-254.639,42	-200.189,67	-265.712,98	-180.658,28	-162.251,39	-164.832,14	-152.851,60	-149.368,55	-156.990,95	-2.220.024,29	-2.622.000,00
Contrib. Servidor Plano de Previdência	0,00	0,00	0,00	0,00	0,00	0,00	0,00	0,00	0,00	0,00	0,00	0,00	0,00	0,00
Compensação Financeira entre Regimes	0,00	0,00	0,00	0,00	0,00	0,00	0,00	0,00	0,00	0,00	0,00	0,00	0,00	0,00
Deduções para o FUNDEB	-164.070,99	-168.932,17	-199.526,15	-254.639,42	-200.189,67	-265.712,98	-180.658,28	-162.251,39	-164.832,14	-152.851,60	-149.368,55	-156.990,95	-2.220.024,29	-2.622.000,00
RECEITA CORRENTE LÍQUIDA (III) = (I - II)	939.650,27	1.009.663,70	1.461.616,96	4.340.626,18	1.847.008,08	2.189.869,39	1.786.497,93	1.710.743,83	1.589.402,83	1.483.596,06	2.128.016,00	1.598.114,98	22.084.806,21	17.135.000,00

(-) Transferências obrigatórias da União relativas às emendas individuais (art. 166-A, § 1º, da CF) (IV)

RECETA CORRENTE LÍQUIDA AJUSTADA PARA PARA CÁLCULO DOS LIMITES DE ENDIVIDAMENTO (V) = (III - IV)

939.650,27	1.009.663,70	1.461.616,96	4.340.626,18	1.847.008,08	2.189.869,39	1.786.497,93	1.710.743,83	1.589.402,83	1.483.596,06	2.128.016,00	1.598.114,98	22.084.806,21	17.135.000,00
------------	--------------	--------------	--------------	--------------	--------------	--------------	--------------	--------------	--------------	--------------	--------------	---------------	---------------

(-) Transferências obrigatórias da União relativas às emendas de Bancada (art. 166, § 16, da CF) (VI)

RECETA CORRENTE LÍQUIDA AJUSTADA PARA CÁLCULO DOS LIMITES DA DESPESA COM PESSOAL (VII) = (V - VI)

939.650,27	1.009.663,70	1.461.616,96	4.340.626,18	1.847.008,08	2.189.869,39	1.786.497,93	1.710.743,83	1.589.402,83	1.483.596,06	2.128.016,00	1.598.114,98	22.084.806,21	17.135.000,00
------------	--------------	--------------	--------------	--------------	--------------	--------------	--------------	--------------	--------------	--------------	--------------	---------------	---------------


VALMIR DE JESUS SANTOS
PREFEITO MUNICIPAL


MARCONDES NILDO DE SOUZA
SECRETÁRIO DE FINANÇAS


WENDELL DA SILVA AMORIM NETO
CONTADOR, CRC/CE Nº 6.186


DANILO DOS SANTOS ROCHA
SECRETÁRIO DE CONTROLE INTERNO

MUNICIPIO DE GENERAL MAYNARD
 RELATORIO RESUMIDO DA EXECUÇÃO ORÇAMENTÁRIA
DEMONSTRATIVO DAS RECEITAS E DESPESAS PREVIDENCIÁRIAS DO REGIME PRÓPRIO DE PREVIDÊNCIA DOS SERVIDORES
 ORÇAMENTO DA SEGURIDADE SOCIAL
 PERÍODO DE REFERÊNCIA: JULHO E AGOSTO DE 2020

RRBO - Anexo 4 (LRF, Art. 53, inciso II)

Em Reais

RECEITAS	PREVISÃO INICIAL	PREVISÃO ATUALIZADA	RECEITAS REALIZADAS	
			Até o Bimestre/ <Exercício>	Até o Bimestre/ <Exercício Anterior>
RECEITAS CORRENTES (I)				
Receita de Contribuições dos Segurados				
Pessoal Civil				
Ativo				
Inativo				
Pensionista				
Pessoal Militar				
Ativo				
Inativo				
Militar				
Outras Receitas de Contribuições				
Receita Patrimonial				
Receitas Imobiliárias				
Receitas de Valores Mobiliários				
Outras Receitas Patrimoniais				
Receita de Serviços				
Outras Receitas Correntes				
Compensação Previdenciária do RGPS para o RPPS				
Demais Receitas Correntes				
RECEITAS DE CAPITAL (II)				
Alienação de Bens, Direitos e Ativos				
Amortização de Empréstimos				
Outras Receitas de Capital				
TOTAL DAS RECEITAS PREVIDENCIÁRIAS RPPS - (III) = (I + II)				

SEM MOVIMENTO

SEM MOVIMENTO

DESPESAS PREVIDENCIÁRIAS - RPPS	DOTAÇÃO INICIAL	DOTAÇÃO ATUALIZADA	DESPESAS EMPENHADAS		DESPESAS LIQUIDADAS		INSCRITAS EM RESTOS A PAGAR NÃO PROCESSADOS	
			Até o Bimestre/ <Exercício>	Até o Bimestre/ <Exercício Anterior>	Até o Bimestre/ <Exercício>	Até o Bimestre/ <Exercício Anterior>	Em <Exercício>	Em <Exercício Anterior>
ADMINISTRAÇÃO (IV) Despesas Correntes Despesas de Capital PREVIDÊNCIA (V) Pessoal Civil Aposentadorias Pensões Outros Benefícios Previdenciários Pessoal Militar Reformas Pensões Outros Benefícios Previdenciários Outras Despesas Previdenciárias Compensação Previdenciária do RPPS para o RGPS Demais Despesas Previdenciárias								
TOTAL DAS DESPESAS PREVIDENCIÁRIAS RPPS (VI) = (IV + V)								
RESULTADO PREVIDENCIÁRIO (VII) = (III - VI)								
RECURSO RPPS ARRECADADOS EM EXERCÍCIO								
VALOR								
RESERVA ORÇAMENTÁRIA DO RPPS								
VALOR								
APORTES DE RECURSOS PARA O PLANO PREVIDENCIÁRIO DO RPPS								
Plano de Amortização - Contribuição Patronal Suplementar Plano de Amortização - Aporte Periódico de Valores Predefinidos Outros Aportes para o RPPS Recursos para Cobertura de Déficit Financeiro								
PREVISÃO ORÇAMENTÁRIA								
PREVISÃO ORÇAMENTÁRIA								
APORTES REALIZADOS								
PERÍODO DE REFERÊNCIA								
BENS E DIREITOS DO RGPS								
Caixa Bancos Conta Movimento Investimentos e Aplicações Outros Bens e Direitos			<Exercício>			<Exercício Anterior>		

RECEITAS PREVIDENCIÁRIAS - RPPS	PREVISÃO INICIAL	PREVISÃO ATUALIZADA	RECEITAS REALIZADAS	
			Até o Bimestre/ <Exercício>	Até o Bimestre/ <Exercício Anterior>
RECEITAS CORRENTES (VIII)				
Receita de Contribuições dos Segurados				
Civil				
Ativo				
Inativo				
Pensionista				
Militar				
Ativo				
Inativo				
Pensionista				
Ativo				
Inativo				
Pensionista				
Em Regime de Parcelamento de Débitos				
Receita Patrimonial				
Receitas Imobiliárias				
Receitas de Valores Mobiliários				
Outras Receitas Patrimoniais				
Receita de Serviços				
Outras Receitas Correntes				
Compensação Previdenciária do RGPS para o RPPS				
Demais Receitas Correntes				
RECEITAS DE CAPITAL (IX)				
Alienação de Bens, Direitos e Ativos				
Amortização de Empréstimos				
Outras Receitas de Capital				
RECEITAS DE CAPITAL (IX)				
Alienação de Bens				
Amortização de Empréstimos				
Outras Receitas de Capital				
TOTAL DAS RECEITAS PREVIDENCIÁRIAS RPPS - (X) = (VIII + IX)				

SEM MOVIMENTO

MUNICÍPIO DE GENERAL MAYNARD
RELATÓRIO RESUMIDO DA EXECUÇÃO ORÇAMENTÁRIA
DEMONSTRATIVO DO RESULTADO PRIMÁRIO E NOMINAL
ORÇAMENTOS FISCAL E DA SEGURIDADE SOCIAL
PERÍODO DE REFERÊNCIA: JULHO E AGOSTO DE 2020

RRBO - ANEXO 6 (LRF, art 53, inciso III)

Em reais

RECEITAS PRIMÁRIAS	PREVISÃO ATUALIZADA	RECEITAS REALIZADAS Até o Bimestre (a)
RECEITAS CORRENTES (I)	17.135.000,00	14.333.249,10
Receitas Tributárias	487.000,00	318.029,54
IPTU	2.000,00	-
ISS	150.000,00	91.066,01
ITBI	5.000,00	-
IRRF	325.000,00	226.963,53
Outras Receitas Tributárias	5.000,00	-
Receitas de Contribuições	-	-
Receitas Previdenciárias	-	-
Outras Receitas de Contribuições	-	-
Receita Patrimonial	5.000,00	8.008,27
Outras Receita Patrimonial	5.000,00	8.008,27
Aplicações Financeiras (II)	-	-
Transferências Correntes	16.638.000,00	13.953.604,05
Cota-Parte do FPM	9.500.000,00	4.638.596,40
Cota-Parte do ICMS	3.500.000,00	1.405.629,16
Cota-Parte do IPVA	100.000,00	52.355,61
Cota-Parte ITR	1.000,00	-
Transferência da LC 87/96	4.000,00	695,21
Transferência da LC 61/89	-	-
Transferência do FUNDEB	2.800.000,00	1.404.175,47
Outras Transferências Correntes	733.000,00	6.452.152,20
Demais Receitas Correntes	5.000,00	53.607,24
Outras Receitas Financeiras (III)	-	-
Receitas Correntes Restantes	5.000,00	53.607,24
RECEITAS PRIMÁRIAS CORRENTES (IV) = (I-III-III)	17.135.000,00	14.333.249,10
RECEITAS DE CAPITAL (V)	365.000,00	-
Operações de Crédito (VI)	-	-
Amortização de Empréstimos (VII)	-	-
Alienação de Bens	10.000,00	-
Receitas de Alienação de Investimentos Temporários (VIII)	-	-
Receita de Alienação de Investimentos Permanentes (IX)	-	-
Outras Alienações de Bens	10.000,00	-
Transferências de Capital	355.000,00	-
Convênios	-	-
Outras Transferências de Capital	355.000,00	-
Outras Receitas de Capital	-	-
Outras Receitas de Capital Não Primárias (X)	-	-
Outras Receitas de Capital Primária	-	-
RECEITAS PRIMÁRIAS DE CAPITAL (XI) = (V-VI-VII-VIII-IX-X)	365.000,00	-
RECEITA PRIMÁRIA TOTAL (XII) = (IV+XI)	17.500.000,00	14.333.249,10

AJUSTE METODOLÓGICO

Até o <Bimestre>

VARIAÇÃO SALDO RPP = (XXXXIII) = (XXXXa - XXXXb)
 RECEITA DE ALIENAÇÃO DE INVESTIMENTOS PERMANENTES (IX)
 PASSIVOS RECONHECIDOS NA DC (XXXXIV)
 VARIAÇÃO CAMBIAL (XXXXV)
 PAGAMENTO DE PRECATORIOS INTEGRANTE DA DC (XXXXV)
 OUTROS AJUSTES (XXXXVII)

293.896,90

6.835.739,90

RESULTADO NOMINAL AJUSTADO - Abaixo da Linha (XXXVIII) = (XXXXII - XXXIII - IX + XXXIV + XXXV - XXXVI + XXXVII)

6.361.940,54

RESULTADO PRIMÁRIO - Abaixo da Linha (XXXIX) = XXXVIII - (XXV - XXVI)

6.361.940,54

INFORMAÇÕES ADICIONAIS

PREVISÃO ORÇAMENTÁRIA


SALDO DE EXERCÍCIOS ANTERIORES

Recursos Arrecadados em Exercícios Anteriores - RPPS

Superávit Financeiro Utilizado para Abertura e Reabertura de Créditos Adicionais

RESERVA ORÇAMENTÁRIA DO RPPS


Fonte: Sistema: <AGAPES>, Unidade Responsável: <GENERAL MAYNARD/SE>, Emissão: <22/09/2020>.


 VALMIR DE JESUS SANTOS
 PREFEITO MUNICIPAL


 MARCONES MELO DE SOUZA
 SECRETÁRIO BRANÇAS


 DANILLO DOS SANTOS ROCHA
 SECRETÁRIO DE CONTROLE INTERNO


 WENDELL DA SILVA AMORIM MELO
 CONTADOR CRC/SE Nº 6.186




PRAÇA DA MATRIZ, S/N, CENTRO
CEP: 49.750-000
CNPJ: 13.108.899/0001-02

RELATÓRIO RESUMIDO DA EXECUÇÃO ORÇAMENTÁRIA
DEMONSTRATIVO DOS RESTOS A PAGAR POR PODER E ÓRGÃO
4º BIMESTRE DE 2020

RREO - ANEXO VII (LRF, art. 53, inciso V)

PODER/ÓRGÃO	RESTOS A PAGAR PROCESSADOS						RESTOS A PAGAR NÃO PROCESSADOS						SALDO TOTAL
	INSCRITOS		PAGOS	CANCELADO	SALDO	SALDO	INSCRITOS		LIQUIDADO	PAGOS	CANCELADO	SALDO	
	EM EXERCÍCIOS ANTERIORES	EM 31/DEZ/2019					EM EXERCÍCIOS ANTERIORES	EM 31/DEZ/2019					
RESTOS A PAGAR (EXCETO INTRA-ORÇAMENTÁRIOS) (I)													
PODER EXECUTIVO	1.122.732,50	287.584,86	300.029,12	0,00	1.110.288,24	99.132,64	380.573,33	282.970,49	276.838,27	0,00	202.867,70	1.313.155,94	
PODER LEGISLATIVO	1.122.732,50	287.584,86	300.029,12	0,00	1.110.288,24	99.132,64	380.573,33	282.970,49	276.838,27	0,00	202.867,70	1.313.155,94	
Câmara Municipal	0,00	0,00	0,00	0,00	0,00	0,00	0,00	0,00	0,00	0,00	0,00	0,00	
Tribunal de Contas do Município	0,00	0,00	0,00	0,00	0,00	0,00	0,00	0,00	0,00	0,00	0,00	0,00	
RESTOS A PAGAR (INTRA-ORÇAMENTÁRIOS) (II)	0,00	0,00	0,00	0,00	0,00	0,00	0,00	0,00	0,00	0,00	0,00	0,00	
TOTAL (III) = (I + II)	1.122.732,50	287.584,86	300.029,12	0,00	1.110.288,24	99.132,64	380.573,33	282.970,49	276.838,27	0,00	202.867,70	1.313.155,94	
PODER/ÓRGÃO	RESTOS A PAGAR PROCESSADOS						RESTOS A PAGAR NÃO PROCESSADOS						SALDO TOTAL
	INSCRITOS		PAGOS	CANCELADO	SALDO	SALDO	INSCRITOS		LIQUIDADO	PAGOS	CANCELADO	SALDO	
EM EXERCÍCIOS ANTERIORES	EM 31/DEZ/2019	EM EXERCÍCIOS ANTERIORES					EM 31/DEZ/2019						
RESTOS A PAGAR (INTRA-ORÇAMENTÁRIOS)	0,00	0,00	0,00	0,00	0,00	0,00	0,00	0,00	0,00	0,00	0,00	0,00	
PODER EXECUTIVO	0,00	0,00	0,00	0,00	0,00	0,00	0,00	0,00	0,00	0,00	0,00	0,00	
PODER LEGISLATIVO	0,00	0,00	0,00	0,00	0,00	0,00	0,00	0,00	0,00	0,00	0,00	0,00	
Câmara Municipal	0,00	0,00	0,00	0,00	0,00	0,00	0,00	0,00	0,00	0,00	0,00	0,00	
Tribunal de Contas do Município	0,00	0,00	0,00	0,00	0,00	0,00	0,00	0,00	0,00	0,00	0,00	0,00	



PRAÇA DA MATRIZ, S/N, CENTRO
CEP: 49.750-000
CNPJ: 13.108.899/0001-02

RELATÓRIO RESUMIDO DA EXECUÇÃO ORÇAMENTÁRIA
DEMONSTRATIVO DOS RESTOS A PAGAR POR PODER E ÓRGÃO
4º BIMESTRE DE 2020

RRRO - ANEXO VII (LRF, art. 53, inciso V)


WENDELL DA SILVA AMORIM MELO
PREFEITO MUNICIPAL

WENDELL DA SILVA AMORIM MELO
CONTADOR CRC/SP Nº 6.186


MARCÕES MENDES DE SOUZA
SECRETÁRIO DE FINANÇAS

DANILO BOBERTANTOS ROCHA
SECRETÁRIO DE CONTROLE INTERNO

MUNICÍPIO DE GENERAL MAYNARD
RELATÓRIO RESUMIDO DA EXECUÇÃO ORÇAMENTÁRIA
DEMONSTRATIVO DAS RECEITAS E DESPESAS COM MANUTENÇÃO E DESENVOLVIMENTO DO ENSINO - MDE
ORÇAMENTOS FISCAL E DA SEGURIDADE SOCIAL
PERÍODO DE REFERÊNCIA: JULHO E AGOSTO DE 2020

RRFO - ANEXO 8 (LDB, art. 72)

R\$ 1,00

RECEITA RESULTANTE DE IMPOSTOS (caput do art. 212 da Constituição)	RECEITAS DO ENSINO		RECEITAS REALIZADAS	
	PREVISÃO INICIAL	PREVISÃO ATUALIZADA (a)	Até o Bimestre (b)	% (c) = (b/a)x100
- RECEITA DE IMPOSTOS	482.000,00	482.000,00	318.029,54	65,98%
1.1- Receita Resultante do Imposto sobre a Propriedade Predial e Territorial Urbana - IPTU	2.000,00	2.000,00	0,00	0,00%
1.1.1- IPTU	2.000,00	2.000,00	0,00	0,00%
1.1.2- Multas, Juros de Mora, Dívida Ativa e Outros Encargos do IPTU	0,00	0,00	0,00	0,00%
1.2- Receita Resultante do Imposto sobre Transmissão Inter Vivos - ITBI	5.000,00	5.000,00	0,00	0,00%
1.2.1- ITBI	5.000,00	5.000,00	0,00	0,00%
1.2.2- Multas, Juros de Mora, Dívida Ativa e Outros Encargos do ITBI	0,00	0,00	0,00	0,00%
1.3- Receita Resultante do Imposto sobre Serviços de Qualquer Natureza - ISS	150.000,00	150.000,00	91.066,01	60,71%
1.3.1- ISS	150.000,00	150.000,00	91.066,01	60,71%
1.3.2- Multas, Juros de Mora, Dívida Ativa e Outros Encargos do ISS	0,00	0,00	0,00	0,00%
1.4- Receita Resultante do Imposto de Renda Retido na Fonte - IRRF	325.000,00	325.000,00	226.963,53	69,83%
1.4.1- IRRF	325.000,00	325.000,00	226.963,53	69,83%
- RECEITA DE TRANSFERÊNCIAS CONSTITUCIONAIS E LEGAIS	13.910.000,00	13.910.000,00	7.530.131,94	54,13%
2.1- Cota-Parte FPM	9.500.000,00	9.500.000,00	5.340.930,06	56,22%
2.1.1- Cota-Parte FPM - 1%	800.000,00	800.000,00	365.852,17	45,73%
2.2- Cota-Parte ICMS	3.500.000,00	3.500.000,00	1.757.036,31	50,20%
2.3- ICMS-Desoneração - L.C. n°87/1996	4.000,00	4.000,00	0,00	0,00%
2.4- Cota-Parte IPI-Exportação	5.000,00	5.000,00	869,00	17,38%
2.5- Cota-Parte TTR	1.000,00	1.000,00	0,00	0,00%
2.6- Cota-Parte IPVA	100.000,00	100.000,00	65.444,40	65,44%
- TOTAL DA RECEITA DE IMPOSTOS (1 + 2)	14.392.000,00	14.392.000,00	7.848.161,48	54,53%
RECEITAS ADICIONAIS PARA FINANCIAMENTO DO ENSINO	PREVISÃO INICIAL	PREVISÃO ATUALIZADA (a)	RECEITAS REALIZADAS	
I- RECEITA DA APLICAÇÃO FINANCEIRA DE OUTROS RECURSOS DE IMPOSTOS INCLUIDOS AO ENSINO	0,00	0,00	Até o Bimestre (b)	% (c) = (b/a)x100
I- RECEITA DE TRANSFERÊNCIAS DO FNDE	235.000,00	235.000,00	0,00	#DIV/0!
5.1- Transferências do Salário-Educação	100.000,00	100.000,00	101.768,96	43,31%
5.2- Transferências Direta - PDDE	5.000,00	5.000,00	44.551,01	44,55%
5.3- Transferências Diretas - PNAE	50.000,00	50.000,00	855,42	17,11%
5.4- Transferências Diretas - PNATE	30.000,00	30.000,00	34.836,20	69,67%
5.5- Outras Transferências do FNDE	50.000,00	50.000,00	21.526,33	71,75%
5.6- Aplicação Financeira dos Recursos do FNDE	0,00	0,00	0,00	0,00%
I- RECEITA DE TRANSFERÊNCIAS DE CONVÊNIOS	0,00	0,00	0,00	#DIV/0!
6.1- Transferências de Convênios	0,00	0,00	0,00	#DIV/0!
6.2- Aplicação Financeira dos Recursos de Convênios	0,00	0,00	0,00	#DIV/0!
I- RECEITA DE OPERAÇÕES DE CRÉDITO	0,00	0,00	0,00	#DIV/0!
I- OUTRAS RECEITAS PARA FINANCIAMENTO DO ENSINO	0,00	0,00	0,00	#DIV/0!
- TOTAL DAS RECEITAS ADICIONAIS PARA FINANCIAMENTO DO ENSINO	235.000,00	235.000,00	101.768,96	43,31%

MANUTENÇÃO E DESENVOLVIMENTO DO ENSINO – DESPESAS CUSTEADAS COM A RECEITA RESULTANTE DE IMPOSTOS E RECURSOS DO FUNDEB

DESPESAS COM AÇÕES TÍPICAS DE MDE	DOTAÇÃO INICIAL	DOTAÇÃO ATUALIZADA (d)	DESPESAS EMPENHADAS		DESPESAS LIQUIDADAS		INSCRITAS EM RESTOS A PAGAR NÃO PROCESSADO
			Até o Bimestre (e)	F=(e/d)*100 %	Até o Bimestre (g)	h=(g/d)*100 %	
2- EDUCAÇÃO INFANTIL							
22.1- Creche	769.546,00	840.663,25	817.519,02	97%	744.872,28	89%	0,00
22.1.1 - Despesa Custeada com Recurso do FUNDEB	432.297,00	470.772,74	457.810,66	97%	417.128,49	89%	0,00
22.1.2 - Despesa Custeada com Outros Recursos de Impostos	226.413,00	228.191,60	225.650,67	99%	213.493,15	94%	0,00
22.2- Pré-escola	205.884,00	242.581,14	232.159,99	96%	203.635,34	84%	0,00
22.2.1 - Despesa Custeada com Recurso do FUNDEB	337.249,00	369.890,51	359.708,36	97%	327.743,79	89%	0,00
22.2.2 - Despesa Custeada com Outros Recursos de Impostos	177.903,00	179.293,40	177.296,95	99%	167.744,61	94%	0,00
23- ENSINO FUNDAMENTAL	159.346,00	190.597,11	182.411,41	96%	159.999,18	84%	0,00
23.1 - Despesas Custeadas com Recursos do FUNDEB	2.315.925,00	2.596.371,16	2.468.566,18	95%	2.250.625,91	87%	0,00
23.2 - Despesas Custeadas com Outros Recursos de Impostos	1.212.975,00	1.222.455,00	1.208.842,86	99%	1.143.713,29	94%	0,00
14 - ENSINO MÉDIO	1.102.950,00	1.373.916,16	1.259.723,32	92%	1.106.912,62	81%	0,00
15 - ENSINO SUPERIOR	0,00	0,00	0,00	#DIV/0!	0,00	#DIV/0!	0,00
16 - ENSINO PROFISSIONAL NÃO INTEGRADO AO ENSINO REGULAR	0,00	0,00	0,00	#DIV/0!	0,00	#DIV/0!	0,00
17 - OUTRAS	0,00	0,00	0,00	#DIV/0!	0,00	#DIV/0!	0,00
8- TOTAL DAS DESPESAS COM AÇÕES TÍPICAS DE MDE	3.085.471,00	3.437.034,41	3.286.085,20	96%	2.995.498,19	87%	0,00
DEDUÇÕES CONSIDERADAS PARA FINS DE LIMITE CONSTITUCIONAL							
9- RESULTADO LÍQUIDO DAS TRANSFERÊNCIAS DO FUNDEB							28.680,09
10 - DESPESAS CUSTEADAS COM A COMPLEMENTAÇÃO DO FUNDEB NO EXERCÍCIO							-
11 - DESPESAS CUSTEADAS COM O SUPERÁVIT FINANCEIRO, DO EXERCÍCIO ANTERIOR, DO FUNDEB							-
12 - DESPESAS CUSTEADAS COM O SUPERÁVIT FINANCEIRO, DO EXERCÍCIO ANTERIOR, DE OUTROS RECURSOS DE IMPOSTOS							-
13 - RESTOS A PAGAR INSCRITOS NO EXERCÍCIO SEM DISPONIBILIDADE FINANCEIRA DE RECURSOS DE IMPOSTOS VINCULADOS AO ENSINO ⁴							-
14 - CANCELAMENTO, NO EXERCÍCIO, DE RESTOS A PAGAR INSCRITOS COM DISPONIBILIDADE FINANCEIRA DE RECURSOS DE IMPOSTOS VINCULADOS AO ENSINO = (44)							-
15 - TOTAL DAS DEDUÇÕES CONSIDERADAS PARA FINS DE LIMITE CONSTITUCIONAL (29 + 30 + 31 + 32 + 33 + 34)							28.680,09
16- TOTAL DAS DESPESAS PARA FINS DE LIMITE (22 + 23) + (35)							3.024.178,28
17 - PERCENTUAL DE APLICAÇÃO EM MDE SOBRE A RECEITA LÍQUIDA DE IMPOSTOS (36 / (3) * 100) % - LIMITE CONSTITUCIONAL 25%							38,53%
OUTRAS INFORMAÇÕES PARA CONTROLE							
OUTRAS DESPESAS CUSTEADAS COM RECEITAS ADICIONAIS PARA FINANCIAMENTO DO ENSINO	DOTAÇÃO INICIAL	DOTAÇÃO ATUALIZADA (d)	DESPESAS EMPENHADAS		DESPESAS LIQUIDADAS		INSCRITAS EM RESTOS A PAGAR NÃO PROCESSADO
18 - DESPESAS CUSTEADAS COM A APLICAÇÃO FINANCEIRA DE OUTROS RECURSOS DE IMPOSTOS VINCULADOS AO ENSINO	0,00	0,00	Até o Bimestre (e)	% F=(e/d)*100	Até o Bimestre (g)	% h=(g/d)*100	0,00
19 - DESPESAS CUSTEADAS COM A CONTRIBUIÇÃO SOCIAL DO SALÁRIO-EDUCAÇÃO	148.000,00	77.600,00	65.868,00	85%	45.084,00	58,10%	0,00
10 - DESPESAS CUSTEADAS COM OPERAÇÕES DE CRÉDITO	0,00	0,00	0,00	#DIV/0!	0,00	#DIV/0!	0,00
11 - DESPESAS CUSTEADAS COM OUTRAS RECEITAS PARA FINANCIAMENTO DO ENSINO	350.229,00	182.280,59	216.862,66	119%	19.460,52	10,68%	0,00
12 - TOTAL DAS OUTRAS DESPESAS CUSTEADAS COM RECEITAS ADICIONAIS PARA FINANCIAMENTO DO ENSINO (38 + 39 + 40 + 41)	498.229,00	259.880,59	282.730,66	109%	64.544,52	24,84%	0,00
13 - TOTAL GERAL DAS DESPESAS COM EDUCAÇÃO (28+42)	3.583.700,00	3.696.915,00	3.568.815,86	204,40%	3.060.042,71	111,99%	0,00

RESTOS A PAGAR INSCRITOS COM DISPONIBILIDADE FINANCEIRA DE RECURSOS DE IMPOSTOS VINCULADOS AO ENSINO	SALDO ATÉ O BIMESTRE	CANCELADO EM <EXERCÍCIO> (i)
14 - RESTOS A PAGAR DE DESPESAS COM MDE	506.130,34	0,00
44.1 - Executadas com Recursos de Impostos Vinculados ao Ensino	293.887,33	0,00
44.2 - Executadas com Recursos do FUNDEB	212.243,01	0,00
CONTROLE DA DISPONIBILIDADE FINANCEIRA		
15- SALDO FINANCEIRO EM 31 DE DEZEMBRO DE <EXERCÍCIO ANTERIOR>	FUNDEB	SALÁRIO EDUCAÇÃO
16-(+) INGRESSO DE RECURSOS ATÉ O BIMESTRE	7.551,77	55,58
17-(-) PAGAMENTOS EFETUADOS ATÉ O BIMESTRE	1.404.175,47	44.551,01
47.1 - Orçamento do Exercício	1.412.046,78	43.218,72
47.2 - Restos a Pagar	1.408.895,93	41.023,72
18-(+) RECEITA DE APLICAÇÃO FINANCEIRA DOS RECURSOS ATÉ O BIMESTRE	3.150,85	2.195,00
463,36	463,36	0,44
19-(=) DISPONIBILIDADE FINANCEIRA ATÉ O BIMESTRE	143,82	1.388,31
10 - (+) Ajustes	0,00	0,00
50.1 - (+) Retenções	0,00	0,00
50.2 - (-) Valores a recuperar	0,00	0,00
50.3 - (+) Outros valores extraorçamentários	0,00	0,00
50.4 - (+) Conciliação Bancária	0,00	0,00
11 - (-) SALDO FINANCEIRO CONCILIADO	143,82	1.388,31

NOTA: Sistema: <AGAPE>, Unidade Responsável: <GENERAL MAYNARD/SE>, Emissão: <22/09/2020>.

Limites mínimos anuais a serem cumpridos no encerramento do exercício.

Art. 21, § 2º, Lei 11.494/2007: "Até 5% dos recursos recebidos à conta dos Fundos, inclusive relativos à complementação da União recebidos nos termos do §1º do art. 6º desta Lei, poderão ser utilizados no 1º trimestre do exercício imediatamente subsequente, mediante abertura de crédito adicional."

Caput do artigo 212 da CF/1988

Os valores referentes à parcela dos Restos a Pagar inscritos sem disponibilidade financeira vinculada à educação deverão ser informados somente no RREO do último bimestre do exercício.

Limites mínimos anuais a serem cumpridos no encerramento do exercício, no âmbito de atuação prioritária, conforme LDB, art. 11, V.

Nos cinco primeiros bimestres do exercício o acompanhamento poderá ser feito com base na despesa empenhada ou na despesa liquidada. No último bimestre do exercício, o valor deverá corresponder ao total da despesa empenhada.

Essa coluna poderá ser apresentada somente no último bimestre


VALMIR DE JESUS SANTOS
PREFEITO MUNICIPAL

WENDELL DA SILVA AMORIM MELO
CONTADOR CRC/SE Nº 6.186


MARCÔNES MELLO DE SOUZA
SECRETÁRIO FINANÇAS


DANILO DOS SANTOS ROCHA
SECRETÁRIO DE CONTROLE INTERNO

MUNICÍPIO DE GENERAL MAYNARD
 RELATÓRIO RESUMIDO DA EXECUÇÃO ORÇAMENTÁRIA
DEMONSTRATIVO DA PROJEÇÃO ATUARIAL DO REGIME PRÓPRIO DE PREVIDÊNCIA DOS SERVIDORES
 ORÇAMENTO DA SEGURIDADE SOCIAL
 PERÍODO DE REFERÊNCIA: JULHO E AGOSTO DE 2020


RRBO – ANEXO 10 (LRF, art. 53, § 1º, inciso II)

Em Reais

EXERCÍCIO	RECEITAS PREVIDENCIÁRIAS (a)	DESPESAS PREVIDENCIÁRIAS (b)	RESULTADO PREVIDENCIÁRIO (c) = (a - b)	SALDO FINANCEIRO DO EXERCÍCIO (d) = ("d" exerc. Anterior) + (c)
SEM MOVIMENTO				

FONTE: Sistema: <AGAPE>, Unidade Responsável: <GENERAL MAYNARD/SE>, Emissão: <22/09/2020>.

1 Projeção atuarial elaborada em <DATA DA AVALIAÇÃO> e oficialmente enviada para o Ministério da Previdência Social – MPS.


 VALMIR DE JESUS SANTOS
 PREFEITO MUNICIPAL

WENDELL DA SILVA AMORIM MELO
 CONTADOR CRC/SE Nº 6.186


 MARCONIS MEILO DE SOUZA
 SECRETÁRIO FINANÇAS


 DANILLO DOS SANTOS ROCHA
 SECRETÁRIO DE CONTROLE INTERNO

MUNICÍPIO DE GENERAL MAYNARD
RELATÓRIO RESUMIDO DA EXECUÇÃO ORÇAMENTÁRIA
DEMONSTRATIVO DA RECEITA DE ALIENAÇÃO DE ATIVOS E APLICAÇÃO DOS RECURSOS
ORÇAMENTOS FISCAL E DA SEGURIDADE SOCIAL
PERÍODO DE REFERÊNCIA: JULHO E AGOSTO DE 2020


RR00 - ANEXO 11 (LRF, art. 53, § 1º, inciso III)

RECEITAS	PREVISÃO ATUALIZADA (a)	RECEITAS REALIZADAS (b)	SALDO (c) = (a-b)
RECEITAS DE ALIENAÇÃO DE ATIVOS (1)			
Receita de Alienação de Bens Móveis			
Receita de Alienação de Bens Imóveis			

DESPESAS	DOTAÇÃO ATUALIZADA	DESPESAS				PAGAMENTO DE RESTOS A PAGAR (g)	SALDO (h) = (d-e)
		DESPESAS EMPENHADAS	DESPESAS LIQUIDADAS	DESPESAS PAGAS	DESPESAS INSCRITAS EM RESTOS A PAGAR		
APLICAÇÃO DOS RECURSOS DA ALIENAÇÃO DE ATIVOS (11)							
Despesas de Capital							
Investimentos							
Inversões Financeiras							
Amortização da Dívida							
Despesas Correntes dos Regimes de Previdência							
Regime Próprio dos Servidores Públicos							


VALOR (111)	SALDO FINANCEIRO A APLICAR	<EXERCÍCIO ANTERIOR> (i)	<EXERCÍCIO> (j) = (1b - (11f + 11g))	SALDO ATUAL (k) = (111 + 111d)

FONTE: Sistema: <AGAPE>, Unidade Responsável: <GENERAL MAYNARD/SE>, Emissão: <2/09/2020>.


VALMIR DE JESUS SANTOS
PREFEITO MUNICIPAL


MARCONES MELO DE SOUZA
SECRETÁRIO FINANCEIRO


DANILO DOS SANTOS ROCHA
SECRETÁRIO DE CONTROLE INTERNO


WENDELL DA SILVA AMORIM MELO
CONTADOR CRC/SE Nº 6.186

RELATÓRIO RESUMIDO DA EXECUÇÃO ORÇAMENTÁRIA
DEMONSTRATIVO DAS RECEITAS E DESPESAS COM AÇÕES E SERVIÇOS PÚBLICOS DE SAÚDE
ORÇAMENTOS FISCAL E DA SEGURIDADE SOCIAL
PERÍODO DE REFERÊNCIA: JULHO E AGOSTO DE 2020

RRFO - ANEXO 12 (LC 141/2012, art. 35)

R\$ 1,00

RECEITAS RESULTANTES DE IMPOSTOS E TRANSFERÊNCIAS CONSTITUCIONAIS E LEGAIS	PREVISÃO INICIAL		PREVISÃO ATUALIZADA		RECEITAS REALIZADAS		Inscritas em Restos a Pagar não Processados (g)		
	482.000,00	2.000,00	482.000,00	2.054.089,31	0,80282838	1.996.280,17		0,780286952	
									Até o Bimestre
RECEITA DE IMPOSTOS (I)	482.000,00	2.000,00	482.000,00	2.054.089,31	0,80282838	1.996.280,17	0,780286952	470.477,30	
IPTU	2.000,00	2.000,00	2.000,00	2.012.014,80	0,800250144	1.954.205,66	0,777257384	470.477,30	
Multas, Juros de Mora, Dívida Ativa e Outros Encargos - IPTU	0,00	0,00	0,00	42.074,51	0,95277423	42.074,51	0,95277423	0,00	
ITBI	5.000,00	5.000,00	5.000,00	0,00	#DIV/0!	0,00	#DIV/0!	0,00	
Multas, Juros de Mora, Dívida Ativa e Outros Encargos - ITBI	0,00	0,00	0,00	0,00	#DIV/0!	0,00	#DIV/0!	0,00	
ISS	150.000,00	150.000,00	150.000,00	3.660,00	0,2997543	3.660,00	0,2997543	8.540,00	
Multas, Juros de Mora, Dívida Ativa e Outros Encargos - ISS	0,00	0,00	0,00	0,00	#DIV/0!	0,00	#DIV/0!	0,00	
IRRF	325.000,00	325.000,00	325.000,00	0,00	#DIV/0!	0,00	#DIV/0!	0,00	
RECEITA DE TRANSFERÊNCIAS CONSTITUCIONAIS E LEGAIS (II)	13.110.000,00	13.110.000,00	13.110.000,00	13.660,00	0,2997543	13.660,00	0,2997543	8.540,00	
Cota-Parte FPM	9.500.000,00	9.500.000,00	9.500.000,00	0,00	#DIV/0!	0,00	#DIV/0!	0,00	
Cota-Parte ITR	1.000,00	1.000,00	1.000,00	0,00	#DIV/0!	0,00	#DIV/0!	0,00	
Cota-Parte IPVA	100.000,00	100.000,00	100.000,00	0,00	#DIV/0!	0,00	#DIV/0!	0,00	
Cota-Parte ICMS	3.500.000,00	3.500.000,00	3.500.000,00	0,00	#DIV/0!	0,00	#DIV/0!	0,00	
Cota-Parte IP-Estaporação	5.000,00	5.000,00	5.000,00	0,00	#DIV/0!	0,00	#DIV/0!	0,00	
ICMS Desoneração (LC 87/96)	4.000,00	4.000,00	4.000,00	0,00	#DIV/0!	0,00	#DIV/0!	0,00	
TOTAL DAS RECEITAS RESULTANTES DE IMPOSTOS E TRANSFERÊNCIAS CONSTITUCIONAIS E LEGAIS - (II) - (D) + (E)	13.592.000,00	13.592.000,00	13.592.000,00	13.592.000,00	0,80282838	13.592.000,00	0,780286952	55,05%	
DESPESAS COM AÇÕES E SERVIÇOS PÚBLICOS DE SAÚDE (ASPS) - POR SUBFUNÇÃO E CATEGORIA ECONÔMICA	2.560.560,00	2.513.000,00	2.558.392,35	2.524.566,61	98,68%	2.054.089,31	1.996.280,17	0,780286952	470.477,30
ATENÇÃO BÁSICA (VI)	2.560.560,00	2.513.000,00	2.558.392,35	2.524.566,61	98,68%	2.054.089,31	1.996.280,17	0,780286952	470.477,30
Despesa Corrente	47.560,00	44.160,00	44.160,00	42.074,51	95,28%	42.074,51	42.074,51	0,95277423	0,00
ASSISTÊNCIA HOSPITALAR E AMBULATORIAL (V)	0,00	0,00	0,00	0,00	#DIV/0!	0,00	0,00	#DIV/0!	0,00
Despesa Corrente	0,00	0,00	0,00	0,00	#DIV/0!	0,00	0,00	#DIV/0!	0,00
Despesa de Capital	0,00	0,00	0,00	0,00	#DIV/0!	0,00	0,00	#DIV/0!	0,00
SUPORTE PROFIÁTICO E TERAPÊUTICO (VI)	25.000,00	25.000,00	12.210,00	12.200,00	99,92%	3.660,00	3.660,00	0,2997543	8.540,00
Despesa Corrente	25.000,00	25.000,00	12.210,00	12.200,00	99,92%	3.660,00	3.660,00	0,2997543	8.540,00
Despesa de Capital	0,00	0,00	0,00	0,00	#DIV/0!	0,00	0,00	#DIV/0!	0,00
VIGILÂNCIA SANITÁRIA (VII)	5.000,00	5.000,00	0,00	0,00	#DIV/0!	0,00	0,00	#DIV/0!	0,00
Despesa Corrente	5.000,00	5.000,00	0,00	0,00	#DIV/0!	0,00	0,00	#DIV/0!	0,00
Despesa de Capital	0,00	0,00	0,00	0,00	#DIV/0!	0,00	0,00	#DIV/0!	0,00
VIGILÂNCIA EPIDEMIOLÓGICA (VIII)	0,00	0,00	0,00	0,00	#DIV/0!	0,00	0,00	#DIV/0!	0,00
Despesa Corrente	0,00	0,00	0,00	0,00	#DIV/0!	0,00	0,00	#DIV/0!	0,00
Despesa de Capital	0,00	0,00	0,00	0,00	#DIV/0!	0,00	0,00	#DIV/0!	0,00
ALIMENTAÇÃO E NUTRIÇÃO (IX)	0,00	0,00	0,00	0,00	#DIV/0!	0,00	0,00	#DIV/0!	0,00
Despesa Corrente	0,00	0,00	0,00	0,00	#DIV/0!	0,00	0,00	#DIV/0!	0,00
Despesa de Capital	0,00	0,00	0,00	0,00	#DIV/0!	0,00	0,00	#DIV/0!	0,00
OUTRAS SUBFUNÇÕES (X)	0,00	0,00	0,00	0,00	#DIV/0!	0,00	0,00	#DIV/0!	0,00
Despesa Corrente	0,00	0,00	0,00	0,00	#DIV/0!	0,00	0,00	#DIV/0!	0,00
Despesa de Capital	0,00	0,00	0,00	0,00	#DIV/0!	0,00	0,00	#DIV/0!	0,00
TOTAL DAS DESPESAS COM SAÚDE (XI) - (IV)+(V)+(VI)+(VII)+(IX)+(X)	2.590.560,00	2.570.602,35	2.570.602,35	2.536.766,61	98,68%	2.057.749,31	1.999.940,17	0,77800449	479.017,30

RECEITAS ADICIONAIS PARA O FINANCIAMENTO DA SAÚDE NÃO COMPUTADAS NO CÁLCULO DO MÍNIMO	PREVISÃO INICIAL	PREVISÃO ATUALIZADA	Até o Bimestre		%
			(a)	(b)	
RECEITAS DE TRANSFERÊNCIAS PARA A SAÚDE (XXXVIII)	1.610.000,00	1.610.000,00	882.541,68	54,82%	
Provenientes da União	1.560.000,00	1.560.000,00	882.541,68	56,57%	
Provenientes dos Estados	50.000,00	50.000,00	0,00	0,00%	
Provenientes de Outros Municípios	0,00	0,00	0,00	#DIV/0!	
RECEITA DE OPERAÇÕES DE CRÉDITO INTERNAS E EXTERNAS VINCULADAS A SAÚDE (XXXIX)	0,00	0,00	0,00	#DIV/0!	
OUTRAS RECEITAS (XXX)	0,00	0,00	0,00	#DIV/0!	
TOTAL DE RECEITAS ADICIONAIS PARA FINANCIAMENTO DA SAÚDE (XXXIX + XXXVIII + XXXIX + XXXX)	1.610.000,00	1.610.000,00	882.541,68	54,82%	

DESPESAS COM SAÚDE NÃO COMPUTADAS NO CÁLCULO DO MÍNIMO	DOTAÇÃO INICIAL	DOTAÇÃO ATUALIZADA	DESPESAS EMPENHADAS		DESPESAS LIQUIDADAS		DESPESAS PAGAS		Infectas em Restos a Pagar não Processados
			Até o Bimestre	%	Até o Bimestre	%	Até o Bimestre	%	
ATENÇÃO BÁSICA (XXXIII)	1.549.500,00	911.778,99	865.241,08	94,90%	541.445,87	0,593834554	528.255,79	0,579368241	323.795,21
Despesa Corrente	1.328.500,00	907.178,99	862.492,08	95,07%	538.696,87	0,593813417	525.506,79	0,57927575	323.795,21
Despesa de Capital	221.000,00	4.600,00	2.749,00	59,76%	2.749,00	0,597608696	2.749,00	0,597608696	0,00
ASSISTÊNCIA HOSPITALAR E AMBULATORIAL (XXXIII)	0,00	0,00	0,00	#DIV/0!	0,00	#DIV/0!	0,00	#DIV/0!	0,00
Despesa Corrente	0,00	0,00	0,00	#DIV/0!	0,00	#DIV/0!	0,00	#DIV/0!	0,00
Despesa de Capital	0,00	0,00	0,00	#DIV/0!	0,00	#DIV/0!	0,00	#DIV/0!	0,00
SUPORTE PROFISSIONAL E TERAPEÚTICO (XXXIV)	30.000,00	0,00	0,00	#DIV/0!	0,00	#DIV/0!	0,00	#DIV/0!	0,00
Despesa Corrente	30.000,00	0,00	0,00	#DIV/0!	0,00	#DIV/0!	0,00	#DIV/0!	0,00
Despesa de Capital	0,00	0,00	0,00	#DIV/0!	0,00	#DIV/0!	0,00	#DIV/0!	0,00
VIGILÂNCIA SANITÁRIA (XXXV)	61.000,00	55.900,00	52.008,80	93,04%	30.232,06	0,540823971	30.232,06	0,540823971	21.776,74
Despesa Corrente	61.000,00	55.900,00	52.008,80	93,04%	30.232,06	0,540823971	30.232,06	0,540823971	21.776,74
Despesa de Capital	0,00	0,00	0,00	#DIV/0!	0,00	#DIV/0!	0,00	#DIV/0!	0,00
VIGILÂNCIA EPIDEMIOLÓGICA (XXXVI)	95.500,00	112.210,00	107.196,00	95,53%	95.960,74	0,855188842	95.880,74	0,854475893	11.235,26
Despesa Corrente	95.500,00	112.210,00	107.196,00	95,53%	95.960,74	0,855188842	95.880,74	0,854475893	11.235,26
Despesa de Capital	0,00	0,00	0,00	#DIV/0!	0,00	#DIV/0!	0,00	#DIV/0!	0,00
ALIMENTAÇÃO E NUTRIÇÃO (XXXVII)	0,00	0,00	0,00	#DIV/0!	0,00	#DIV/0!	0,00	#DIV/0!	0,00
Despesa Corrente	0,00	0,00	0,00	#DIV/0!	0,00	#DIV/0!	0,00	#DIV/0!	0,00
Despesa de Capital	0,00	0,00	0,00	#DIV/0!	0,00	#DIV/0!	0,00	#DIV/0!	0,00
OUTRAS SUBFUNÇÕES (XXXVIII)	0,00	254.843,30	254.843,30	100,00%	245.143,30	0,961937394	245.143,30	0,961937394	9.700,00
Despesa Corrente	0,00	254.843,30	254.843,30	100,00%	245.143,30	0,961937394	245.143,30	0,961937394	9.700,00
Despesa de Capital	0,00	0,00	0,00	#DIV/0!	0,00	#DIV/0!	0,00	#DIV/0!	0,00
TOTAL DAS DESPESAS NÃO COMPUTADAS NO CÁLCULO DO MÍNIMO (XXXIX) = (XXXII + XXXIII + XXXIV + XXXV + XXXVI + XXXVII + XXXVIII)	1.736.000,00	1.334.732,29	1.279.289,18	95,85%	912.781,97	0,68386895	899.511,89	0,673926822	366.507,21

DESPESAS TOTAIS COM SAÚDE EXECUTADAS COM COM RECURSOS PRÓPRIOS E COM RECURSOS TRANSFERIDOS DE OUTROS ENTES	DOTAÇÃO INICIAL	DOTAÇÃO ATUALIZADA	Até o Bimestre (d)	% (d/c) x 100	Até o Bimestre (e)	% (e/c) x 100	Até o Bimestre (f)	% (f/c) x 100	Pagar não Processados (g)
ATENÇÃO BÁSICA (XL) = (V + XXXII)	4.110.060,00	3.470.171,34	3.389.807,69	97,68%	2.595.535,18	74,80%	2.524.535,96	72,75%	794.272,51
ASSISTÊNCIA HOSPITALAR E AMBULATORIAL (XLII) = (V + XXXIII)	0,00	0,00	0,00	#DIV/0!	0,00	#DIV/0!	0,00	#DIV/0!	0,00
SUPOORTE PROFILÁTICO E TERAPÊUTICO (XLIII) = (VI + XXXIV)	55.000,00	12.210,00	12.200,00	99,92%	3.660,00	29,98%	3.660,00	29,98%	8.540,00
VIGILÂNCIA SANITÁRIA (XLIV) = (VII + XXXV)	66.000,00	55.900,00	52.008,80	93,04%	30.232,06	54,08%	30.232,06	54,08%	21.776,74
VIGILÂNCIA EPIDEMIOLÓGICA (XLV) = (VIII + XXXVI)	95.500,00	112.210,00	107.196,00	95,53%	95.560,74	85,52%	95.880,74	85,45%	11.235,26
ALIMENTAÇÃO E NUTRIÇÃO (XLVI) = (IX + XXXVII)	0,00	0,00	0,00	#DIV/0!	0,00	#DIV/0!	0,00	#DIV/0!	0,00
OUTRAS SUBFUNÇÕES (XLVII) = (X + XXXVIII)	0,00	254.843,30	254.843,30	100,00%	245.143,30	96,19%	245.143,30	96,19%	9.700,00
TOTAL DAS DESPESAS COM SAÚDE (XLVIII) = (XI + XXXIX)	4.326.560,00	3.905.334,64	3.816.855,79	97,71%	2.978.531,28	76,06%	2.899.452,86	74,24%	845.524,51
(-) Despesa executadas com recursos provenientes das transferências de recursos de outros entes*									
TOTAL DAS DESPESAS EXECUTADAS COM RECURSOS PRÓPRIOS (XLVIII)	4.326.560,00	3.905.334,64	3.816.855,79	97,71%	2.978.531,28	76,06%	2.899.452,86	74,24%	845.524,51

Fonte: Sistema: <AGAPE>, Unidade Responsável: <GENERAL MAYNARD/SE>, Emissão: <22/09/2020>.

* Nos cinco primeiros bimestres do exercício, o acompanhamento será feito com base na despesa liquidada. No último bimestre do exercício, o valor deverá corresponder ao total da despesa empenhada.

* Até o exercício de 2018, o controle da execução dos restos a pagar considerava apenas os valores dos restos a pagar não processados (regra antiga). A partir do exercício de 2019, o controle da execução dos restos a pagar considera os restos a pagar processados e não processados (regra nova).

* Essas despesas são consideradas executadas pelo ente transferidor.


VALMIR DE JESUS SANTOS
PREFEITO MUNICIPAL


MARLONES BALDO DE SOUZA
SECRETÁRIO DE FINANÇAS



WENDELL DA SILVA AMORIM MELO
CONTADOR CEC-GE Nº 6.186

DANILO DOS SANTOS ROCHA
SECRETÁRIO DE CONTROLE INTERNO

MUNICÍPIO DE GENERAL MAYNARD
 RELATÓRIO RESUMIDO DA EXECUÇÃO ORÇAMENTÁRIA
 DEMONSTRATIVO DAS PARCERIAS PÚBLICO-PRIVADAS
 ORÇAMENTOS FISCAL E DA SEGURIDADE SOCIAL
 PERÍODO DE REFERÊNCIA: JULHO E AGOSTO DE 2020

RREO - Anexo 13 (Lei nº 11.079, de 30.12.2004, arts. 22, 25 e 28)

Em Reais

ESPECIFICAÇÃO	SALDO TOTAL EM 31 DE DEZEMBRO DO EXERCÍCIO ANTERIOR (a)	REGISTROS EFETUADOS EM <EXERCÍCIO>		SALDO TOTAL (c) = (a + b)
		No bimestre	Até o bimestre (b)	
TOTAL DE ATIVOS				
Direitos Futuros				
Ativos Contabilizados na SPE				
Contrapartida para Provisões de PPP				
TOTAL DE PASSIVOS (I)				
Obrigações Não Relacionadas a Serviços				
Contrapartida para Ativos da SPE				
Provisões de PPP				
GARANTIAS DE PPP (II)				
SALDO LÍQUIDO DE PASSIVOS DE PPP				
PASSIVOS CONTINGENTES				
Contraprestações Futuras				
Riscos Não Provisionados				
Outros Passivos Contingentes				
ATIVOS CONTINGENTES				
Serviços Futuros				
Outros Ativos Contingentes				

SEM MOVIMENTO

DESPESAS DE PPP	EXERCÍCI ANTERIOR	EXERCÍCI CORRENT (EC)	<EC + >	<EC + 2>	<EC + 3>	<EC + 4>	<EC + 5>	<EC + 6>	<EC + 7>	<EC + 8>	<EC + 9>
Do Ente Federado											
Das Estatais Não-Dependentes											
TOTAL DAS DESPESAS											
RECEITA CORRENTE LÍQUIDA (RCL)											
TOTAL DAS DESPESAS / RCL (%)											

SEM MOVIMENTO

Nota:

FONTE: Sistema: <AGAPE>, Unidade Responsável: <GENERAL MAYNARD/SE>, Emissão: <22/09/2020>.


 VALMIR DE JESUS SANTOS
 PREFEITO MUNICIPAL

WENDELL DA SILVA AMORIM MELO
 CONTADOR, CRC SE Nº 6.156


 MARÇONES MENDES SOUZA
 SECRETÁRIO DE FINANÇAS

DANILO DOS SANTOS ROCHA
 SECRETÁRIO DE CONTROLE INTERNO


MUNICÍPIO DE GENERAL MAYNARD
DEMONSTRATIVO SIMPLIFICADO DO RELATÓRIO RESUMIDO DA EXECUÇÃO ORÇAMENTÁRIA
 ORÇAMENTOS FISCAL E DA SEGURIDADE SOCIAL
 PERÍODO DE REFERÊNCIA: JULHO E AGOSTO DE 2020


RREO - Anexo XIV (LRF, Art. 48)

BALANÇO ORÇAMENTÁRIO		Até o Bimestre
RECEITAS		
Previsão Inicial		17.500.000,00
Previsão Atualizada		17.500.000,00
Receitas Realizadas		14.333.249,10
Déficit Orçamentário		-1.004.119,35
Saldos de Exercícios Anteriores (Utilizados para Créditos Adicionais)		
DESPESAS		
Dotação Inicial		17.500.000,00
Créditos Adicionais		1.463.273,65
Dotação Atualizada		18.963.273,65
Despesas Empenhadas		18.504.119,35
Despesas Liquidadas		15.121.994,02
Despesas Pagas		14.680.630,75
Superávit Orçamentário		-4.170.870,25
DESPESAS POR FUNÇÃO/SUBFUNÇÃO		
Despesas Empenhadas		18.504.119,35
Despesas Liquidadas		15.121.994,02
RECEITA CORRENTE LÍQUIDA - RCL		
Receita Corrente Líquida		22.084.806,21
RECEITAS E DESPESAS DOS REGIMES DE PREVIDÊNCIA		
Regime Geral de Previdência Social		
Receitas Previdenciárias Realizadas(I)		
Despesas Previdenciárias Liquidadas(II)		
Resultado Previdenciário (III) = (I - II)		
Regime Próprio de Previdência dos Servidores		
Receitas Previdenciárias Realizadas(IV)		
Despesas Previdenciárias Liquidadas(V)		
Resultado Previdenciário (VI) = (IV - V)		

RESULTADOS NOMINAL E PRIMÁRIO		AVIA FISCAL DO Anexo de Metas Fiscais da LDO	Resultado Apurado Até o Bimestre	% em Relação à Meta
		(a)	(b)	(b/a)
Resultado Nominal		20.000,00	179.902,46	899,51
Resultado Primário		150.000,00	556.782,18	371,19
RESTOS A PAGAR A PAGAR POR PODER E MINISTÉRIO PÚBLICO				
RESTOS A PAGAR PROCESSADOS				
Poder Executivo		1.410.317,36	300.029,12	1.110.288,24
Poder Legislativo		1.410.317,36	300.029,12	1.110.288,24
Poder Judiciário		-	-	-
Ministério Público		-	-	-
RESTOS A PAGAR NÃO-PROCESSADOS				
Poder Executivo		479.705,97	276.838,27	202.867,70
Poder Legislativo		479.705,97	276.838,27	202.867,70
Poder Judiciário		-	-	-
Ministério Público		-	-	-
TOTAL		1.890.023,33	576.867,39	1.313.155,94
DESPESAS COM MANUTENÇÃO E DESENVOLVIMENTO DO ENSINO				
Mínimo Anual de <18% / 25%> das Receitas de Impostos na Manutenção e Desenvolvimento do Ensino		3.024.178,28	<18% / 25%>	38,53%
Mínimo Anual de 60% do FUNDEB na Remuneração do Magistério com Ensino Fundamental e Médio		1.524.951,05	0%	-
Mínimo Anual de 60% do FUNDEB na Remuneração do Magistério com Educação Infantil e Ensino Fundamental			60%	97,23%
Complementação da União ao FUNDEB			R\$4.500.000,00	-
RECEITAS DE OPERAÇÕES DE CRÉDITO E DESPESAS DE CAPITAL				
Receta de Operação de Crédito				
Despesa de Capital Líquida				
PROJEÇÃO ATUARIAL DOS REGIMES DE PREVIDÊNCIA				
Regime Geral de Previdência Social				
Receitas Previdenciárias (I)				
Despesas Previdenciárias (II)				
Resultado Previdenciário (III) = (I - II)				
Regime Próprio de Previdência dos Servidores				
Receitas Previdenciárias (IV)				
Despesas Previdenciárias (V)				
Resultado Previdenciário (VI) = (IV - V)				
		Exercício	10º Exercício	20º Exercício
				35º Exercício
		Valor Apurado Até o Bimestre	Saldo não realizado	

RECEITA DA ALIENAÇÃO DE ATIVOS E APLICAÇÃO DOS RECURSOS		Valor Apurado Até o Bimestre	Saldo a Realizar
Receita de Capital Resultante da Alienação de Ativos Aplicação dos Recursos da Alienação de Ativos			
DESPESAS COM AÇÕES E SERVIÇOS PÚBLICOS DE SAÚDE		Valor apurado Até o Bimestre 2.057.749,31	Limite Constitucional Anual % Aplicado Até o Bimestre 27,50%
Despesas com Ações e Serviços Públicos de Saúde executadas com recursos de impostos		15%	27,50%
DESPESAS DE CARÁTER CONTINUADO DERIVADAS DE PPP		Valor Apurado no Exercício Corrente	
Total das Despesas / RCL (%)		-	


 VALMIR DE JESUS SANTOS
 PREFEITO MUNICIPAL


 WENDELL DA SILVA AMORIM MELO
 CONTADOR CRC/SE Nº 6.186


 MARCENES MELO DE SOUZA
 SECRETÁRIO FINANCEIRO


 DANILÓ DOS SANTOS ROCHA
 SECRETÁRIO DE CONTROLE INTERNO