



PREFEITURA MUN. DE GENERAL MAYNARD
 PRACA DA MATRIZ, 00, CENTRO
 CEP: 49.750-000
 CNPJ: 13.108.899/0001-02

RELATÓRIO RESUMIDO DA EXECUÇÃO ORÇAMENTÁRIA
BALANÇO ORÇAMENTÁRIO
 ORÇAMENTO FISCAL E DA SEGURIDADE SOCIAL
4º BIMESTRE DE 2022

RREO - Anexo 1 (LRF, Art. 52, inciso I, alíneas "a" e "b" do inciso II e §1º)

RECEITAS	PREVISÃO INICIAL	PREVISÃO ATUALIZADA (A)	RECEITAS REALIZADAS				SALDO (A-C)
			No Bimestre (B)	% (B/A)	Até o Bimestre (C)	% (C/A)	
RECEITAS (EXCETO INTRA-ORÇAMENTÁRIAS) (I)	27.000.000,00	29.000.000,00	6.170.240,04	21,28 %	22.718.278,88	78,34 %	6.281.721,12
RECEITAS CORRENTES	26.567.850,00	28.567.850,00	6.028.571,47	21,10 %	22.576.610,31	79,03 %	5.991.239,69
IMPOSTOS, TAXAS E CONTRIBUIÇÕES DE MELHORIA	800.290,00	800.290,00	355.003,89	44,36 %	817.405,45	102,14 %	-17.115,45
IMPOSTOS	800.100,00	800.100,00	355.003,89	44,37 %	809.824,95	101,22 %	-9.724,95
TAXAS	190,00	190,00	0,00	0,00 %	7.580,50	3.989,74 %	-7.390,50
RECEITA DE CONTRIBUIÇÕES	2.200,00	2.200,00	0,00	0,00 %	0,00	0,00 %	2.200,00
CONTRIBUIÇÃO PARA O CUSTEIO DO SERVIÇO DE ILUMINAÇÃO PÚBLICA	2.200,00	2.200,00	0,00	0,00 %	0,00	0,00 %	2.200,00
RECEITA PATRIMONIAL	5.760,00	5.760,00	73.473,32	1.275,58 %	237.730,45	4.127,26 %	-231.970,45
RECEITAS DE VALORES MOBILIARIOS	5.760,00	5.760,00	73.473,32	1.275,58 %	237.730,45	4.127,26 %	-231.970,45
RECEITA DE SERVIÇOS	5.000,00	5.000,00	0,00	0,00 %	0,00	0,00 %	5.000,00
SERVIÇOS ADMINISTRATIVOS E COMERCIAIS GERAIS	5.000,00	5.000,00	0,00	0,00 %	0,00	0,00 %	5.000,00
TRANSFERENCIAS CORRENTES	25.726.900,00	27.726.900,00	5.600.094,26	20,20 %	21.462.279,35	77,41 %	6.264.620,65
TRANSFERÊNCIAS DA UNIÃO E DE SUAS ENTIDADES	19.508.310,00	21.008.310,00	4.486.778,56	21,36 %	15.860.961,54	75,50 %	5.147.348,46
TRANSF. DOS ESTADOS E DO DISTRITO FEDERAL E DE SUAS ENTIDADES	3.490.290,00	3.990.290,00	668.105,50	16,74 %	3.643.799,78	91,32 %	346.490,22
TRANSF. DE OUTRAS INSTITUIÇÕES PÚBLICAS	2.728.300,00	2.728.300,00	445.210,20	16,32 %	1.957.518,03	71,75 %	770.781,97
OUTRAS RECEITAS CORRENTES	27.700,00	27.700,00	0,00	0,00 %	59.195,06	213,70 %	-31.495,06
INDENIZAÇÕES, RESTITUIÇÕES E RESSARCIMENTOS	27.700,00	27.700,00	0,00	0,00 %	59.195,06	213,70 %	-31.495,06
RECEITAS DE CAPITAL	432.150,00	432.150,00	141.668,57	32,78 %	141.668,57	32,78 %	290.481,43
ALIENACAO DE BENS	300,00	300,00	0,00	0,00 %	0,00	0,00 %	300,00
ALIENACAO DE BENS MOVEIS	300,00	300,00	0,00	0,00 %	0,00	0,00 %	300,00
TRANSFERENCIAS DE CAPITAL	431.850,00	431.850,00	141.668,57	32,81 %	141.668,57	32,81 %	290.181,43
TRANSFERÊNCIAS DA UNIÃO E DE SUAS ENTIDADES	313.800,00	313.800,00	0,00	0,00 %	0,00	0,00 %	313.800,00



PREFEITURA MUN. DE GENERAL MAYNARD
 PRACA DA MATRIZ, 00, CENTRO
 CEP: 49.750-000
 CNPJ: 13.108.899/0001-02

RELATÓRIO RESUMIDO DA EXECUÇÃO ORÇAMENTÁRIA
BALANÇO ORÇAMENTÁRIO
 ORÇAMENTO FISCAL E DA SEGURIDADE SOCIAL
4º BIMESTRE DE 2022

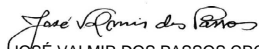
RREO - Anexo 1 (LRF, Art. 52, inciso I, alíneas "a" e "b" do inciso II e §1º)

DESPESAS	DOTAÇÃO INICIAL (D)	DOTAÇÃO ATUALIZADA (E)	DESPESA EMPENHADA		SALDO G = (E-F)	DESPESA LIQUIDADADA		SALDO I = (E-H)	DESPESAS PAGAS ATÉ O BIMESTRE (J)	RESTOS A PAGAR NÃO PROCESSADOS (K)
			No Bimestre	Até o Bimestre (F)		No Bimestre	Até o Bimestre (H)			
AMORTIZAÇÃO DA DÍVIDA INTERNA	0,00	0,00	0,00	0,00	0,00	0,00	0,00	0,00	0,00	0,00
DÍVIDA MOBILIÁRIA	0,00	0,00	0,00	0,00	0,00	0,00	0,00	0,00	0,00	0,00
DÍVIDA CONTRATUAL	0,00	0,00	0,00	0,00	0,00	0,00	0,00	0,00	0,00	0,00
AMORTIZAÇÃO DA DÍVIDA EXTERNA	0,00	0,00	0,00	0,00	0,00	0,00	0,00	0,00	0,00	0,00
DÍVIDA MOBILIÁRIA	0,00	0,00	0,00	0,00	0,00	0,00	0,00	0,00	0,00	0,00
DÍVIDA CONTRATUAL	0,00	0,00	0,00	0,00	0,00	0,00	0,00	0,00	0,00	0,00
TOTAL DAS DESPESAS (XII) = (X + XI)	27.000.000,00	30.877.300,00	4.932.711,14	29.883.824,98	993.475,02	5.665.899,23	21.531.313,84	9.345.986,16	21.167.032,32	0,00
SUPERÁVIT (XIII)				0,00			1.186.965,04		0,00	
TOTAL COM SUPERÁVIT (XIV) = (XII + XIII)	27.000.000,00	30.877.300,00	4.932.711,14	29.883.824,98	993.475,02	5.665.899,23	22.718.278,88	9.345.986,16	21.167.032,32	0,00
RESERVA DO RPPS	0,00	0,00			0,00			0,00		

Obs: As receitas correntes estão lançadas pelo valor líquido das deduções.

Manual de Demonstrativos Fiscais - 12a edição – pág. 172


 170.100.555-72 - VALMIR DE JESUS SANTOS
 PREFEITO MUNICIPAL


 116.567.785-72 - JOSÉ VALMIR DOS PASSOS CRC: 4.111/SE
 TÉCNICO CONTÁBIL

NOTA: Consolidado com Câmara Municipal

FONTE: Sistema Gestor Ágape Sistemas, Unidade Responsável: PREFEITURA MUN. DE GENERAL MAYNARD Emitido em: 27/09/2022 08:14:30



PREFEITURA MUN. DE GENERAL MAYNARD
PRACA DA MATRIZ, 00, CENTRO
CEP: 49.750-000
CNPJ: 13.108.899/0001-02

RELATÓRIO RESUMIDO DA EXECUÇÃO ORÇAMENTÁRIA
DEMONSTRATIVO DA EXECUÇÃO DAS DESPESAS POR FUNÇÃO E SUBFUNÇÃO
ORÇAMENTO FISCAL E DA SEGURIDADE SOCIAL
4º BIMESTRE DE 2022

RREO - Anexo 2 (LRF, Art 52, inciso II, alínea "c")

Em Reais

FUNÇÃO/SUBFUNÇÃO	DOTAÇÃO INICIAL	DOTAÇÃO ATUALIZADA (A)	DESPESA EMPENHADA			SALDO (C) = (A - B)	DESPESA LIQUIDADADA			SALDO (E) = (A - D)	INSCRITAS EM RESTOS A PAGAR NÃO PROCESSADOS (F)
			No Bimestre	Até o Bimestre (B)	% (B / Total B)		No Bimestre	Até o Bimestre (D)	% (D / Total D)		
DESPESAS (EXCETO INTRA-ORÇAMENTÁRIAS) (I)	26.992.750,00	30.871.050,00	4.932.711,14	29.883.824,98	100,00	987.225,02	5.665.899,23	21.531.313,84	100,00	9.339.736,16	0,00
LEGISLATIVA	1.220.000,00	1.220.000,00	9.372,00	1.156.986,15	3,87	63.013,85	185.698,36	751.464,56	3,49	468.535,44	0,00
ACAO LEGISLATIVA	1.220.000,00	1.220.000,00	9.372,00	1.156.986,15	3,87	63.013,85	185.698,36	751.464,56	3,49	468.535,44	0,00
JUDICIARIA	653.800,00	541.700,00	84.886,79	523.350,38	1,75	18.349,62	88.853,45	500.550,31	2,32	41.149,69	0,00
ACAO JUDICIARIA	653.800,00	541.700,00	84.886,79	523.350,38	1,75	18.349,62	88.853,45	500.550,31	2,32	41.149,69	0,00
ADMINISTRACAO	5.443.020,00	7.707.619,00	1.255.566,41	7.576.873,07	25,35	130.745,93	1.488.278,64	6.203.158,44	28,81	1.504.460,56	0,00
ADMINISTRAÇÃO GERAL	4.301.400,00	6.568.246,00	1.133.005,81	6.509.852,08	21,78	58.393,92	1.264.393,35	5.338.116,15	24,79	1.230.129,85	0,00
ADMINISTRACAO FINANCEIRA	1.013.200,00	993.453,00	110.560,60	978.124,98	3,27	15.328,02	201.435,11	791.373,95	3,68	202.079,05	0,00
CONTROLE INTERNO	87.520,00	105.020,00	12.000,00	88.896,01	0,30	16.123,99	22.450,18	73.668,34	0,34	31.351,66	0,00
INFRA-ESTRUTURA URBANA	18.900,00	18.900,00	0,00	0,00	0,00	18.900,00	0,00	0,00	0,00	18.900,00	0,00
TURISMO	4.000,00	4.000,00	0,00	0,00	0,00	4.000,00	0,00	0,00	0,00	4.000,00	0,00
DESPORTO COMUNITARIO	18.000,00	18.000,00	0,00	0,00	0,00	18.000,00	0,00	0,00	0,00	18.000,00	0,00
SEGURANCA PUBLICA	3.500,00	3.500,00	0,00	0,00	0,00	3.500,00	0,00	0,00	0,00	3.500,00	0,00
ADMINISTRAÇÃO GERAL	3.500,00	3.500,00	0,00	0,00	0,00	3.500,00	0,00	0,00	0,00	3.500,00	0,00
ASSISTENCIA SOCIAL	2.221.700,00	2.528.000,00	90.890,18	2.381.425,76	7,97	146.574,24	423.422,66	1.524.662,66	7,08	1.003.337,34	0,00
ADMINISTRAÇÃO GERAL	1.178.100,00	1.217.080,00	109.237,50	1.186.662,29	3,97	30.417,71	202.845,12	798.783,86	3,71	418.296,14	0,00
ASSISTENCIA AO IDOSO	1.100,00	1.100,00	0,00	0,00	0,00	1.100,00	0,00	0,00	0,00	1.100,00	0,00
ASSISTENCIA AO PORTADOR DE DEFICIENCIA	2.800,00	700,00	0,00	0,00	0,00	700,00	0,00	0,00	0,00	700,00	0,00
ASSISTENCIA A CRIANCA E AO ADOLESCENTE	223.400,00	238.070,00	56.680,00	216.466,38	0,72	21.603,62	36.372,00	158.572,03	0,74	79.497,97	0,00
ASSISTENCIA COMUNITARIA	816.300,00	1.071.050,00	-75.027,32	978.297,09	3,27	92.752,91	184.205,54	567.306,77	2,63	503.743,23	0,00
SAUDE	5.376.560,00	6.023.260,00	833.044,95	5.846.033,23	19,56	177.226,77	1.114.633,73	3.876.527,61	18,00	2.146.732,39	0,00
ADMINISTRAÇÃO GERAL	2.858.600,00	2.631.750,00	256.321,65	2.593.756,41	8,68	37.993,59	539.204,71	1.744.412,34	8,10	887.337,66	0,00



PREFEITURA MUN. DE GENERAL MAYNARD
PRACA DA MATRIZ, 00, CENTRO
CEP: 49.750-000
CNPJ: 13.108.899/0001-02

RELATÓRIO RESUMIDO DA EXECUÇÃO ORÇAMENTÁRIA
DEMONSTRATIVO DA EXECUÇÃO DAS DESPESAS POR FUNÇÃO E SUBFUNÇÃO
ORÇAMENTO FISCAL E DA SEGURIDADE SOCIAL
4º BIMESTRE DE 2022

RREO - Anexo 2 (LRF , Art 52, inciso II, alinea "c")

Em Reais

FUNÇÃO/SUBFUNÇÃO	DOTAÇÃO INICIAL	DOTAÇÃO ATUALIZADA (A)	DESPESA EMPENHADA			SALDO (C) = (A - B)	DESPESA LIQUIDADADA			SALDO (E) = (A - D)	INSCRITAS EM RESTOS A PAGAR NÃO PROCESSADOS (F)
			No Bimestre	Até o Bimestre (B)	% (B / Total B)		No Bimestre	Até o Bimestre (D)	% (D / Total D)		
FORMACAO DE RECURSOS HUMANOS	11.100,00	4.100,00	0,00	0,00	0,00	4.100,00	0,00	0,00	0,00	4.100,00	0,00
ASSISTENCIA AO PORTADOR DE DEFICIENCIA	3.300,00	300,00	0,00	0,00	0,00	300,00	0,00	0,00	0,00	300,00	0,00
ATENCAO BASICA	2.158.160,00	2.817.010,00	517.527,63	2.718.767,84	9,10	98.242,16	454.279,41	1.751.020,91	8,13	1.065.989,09	0,00
SUORTE PROFILATICO E TERAPEUTICO	35.200,00	245.400,00	60.695,67	240.303,38	0,80	5.096,62	66.425,45	188.871,66	0,88	56.528,34	0,00
VIGILANCIA SANITARIA	73.800,00	118.000,00	5.500,00	112.205,60	0,38	5.794,40	12.598,63	54.485,35	0,25	63.514,65	0,00
VIGILANCIA EPIDEMIOLOGICA	236.400,00	206.700,00	-7.000,00	181.000,00	0,61	25.700,00	42.125,53	137.737,35	0,64	68.962,65	0,00
EDUCACAO	5.094.700,00	4.879.200,00	724.443,48	4.666.972,73	15,62	212.227,27	1.120.541,10	3.807.126,07	17,68	1.072.073,93	0,00
ADMINISTRAÇÃO GERAL	29.400,00	31.400,00	6.296,44	6.296,44	0,02	25.103,56	6.296,44	6.296,44	0,03	25.103,56	0,00
ASSISTENCIA AO PORTADOR DE DEFICIENCIA	2.900,00	2.900,00	0,00	0,00	0,00	2.900,00	0,00	0,00	0,00	2.900,00	0,00
ENSINO FUNDAMENTAL	4.466.600,00	4.588.500,00	698.005,97	4.470.459,74	14,96	118.040,26	1.092.056,96	3.736.287,07	17,35	852.212,93	0,00
EDUCACAO INFANTIL	432.000,00	238.600,00	20.141,07	190.216,55	0,64	48.383,45	22.187,70	64.542,56	0,30	174.057,44	0,00
EDUCACAO DE JOVENS E ADULTOS	163.800,00	17.800,00	0,00	0,00	0,00	17.800,00	0,00	0,00	0,00	17.800,00	0,00
CULTURA	243.100,00	1.032.278,00	31.008,00	1.015.780,34	3,40	16.497,66	314.818,00	1.015.780,34	4,72	16.497,66	0,00
DIFUSAO CULTURAL	243.100,00	1.032.278,00	31.008,00	1.015.780,34	3,40	16.497,66	314.818,00	1.015.780,34	4,72	16.497,66	0,00
URBANISMO	5.275.010,00	5.706.980,00	1.699.046,33	5.638.930,13	18,87	68.049,87	684.486,87	2.968.276,16	13,79	2.738.703,84	0,00
ADMINISTRAÇÃO GERAL	1.867.900,00	1.168.250,00	155.858,39	1.145.623,48	3,83	22.626,52	260.713,48	995.964,45	4,63	172.285,55	0,00
ASSISTENCIA AO PORTADOR DE DEFICIENCIA	3.600,00	3.600,00	0,00	0,00	0,00	3.600,00	0,00	0,00	0,00	3.600,00	0,00
INFRA-ESTRUTURA URBANA	2.391.410,00	1.985.930,00	1.585.008,08	1.961.706,66	6,56	24.223,34	85.008,08	461.706,66	2,14	1.524.223,34	0,00
SERVICOS URBANOS	1.010.100,00	2.547.200,00	-41.820,14	2.531.599,99	8,47	15.600,01	338.765,31	1.510.605,05	7,02	1.036.594,95	0,00
RECURSOS HIDRICOS	2.000,00	2.000,00	0,00	0,00	0,00	2.000,00	0,00	0,00	0,00	2.000,00	0,00
HABITACAO	3.300,00	3.300,00	0,00	0,00	0,00	3.300,00	0,00	0,00	0,00	3.300,00	0,00
HABITACAO RURAL	3.300,00	3.300,00	0,00	0,00	0,00	3.300,00	0,00	0,00	0,00	3.300,00	0,00



PREFEITURA MUN. DE GENERAL MAYNARD
PRACA DA MATRIZ, 00, CENTRO
CEP: 49.750-000
CNPJ: 13.108.899/0001-02

RELATÓRIO RESUMIDO DA EXECUÇÃO ORÇAMENTÁRIA
DEMONSTRATIVO DA EXECUÇÃO DAS DESPESAS POR FUNÇÃO E SUBFUNÇÃO
ORÇAMENTO FISCAL E DA SEGURIDADE SOCIAL
4º BIMESTRE DE 2022

RREO - Anexo 2 (LRF , Art 52, inciso II, alínea "c")

Em Reais

FUNÇÃO/SUBFUNÇÃO	DOTAÇÃO INICIAL	DOTAÇÃO ATUALIZADA (A)	DESPESA EMPENHADA			SALDO (C) = (A - B)	DESPESA LIQUIDADADA			SALDO (E) = (A - D)	INSCRITAS EM RESTOS A PAGAR NÃO PROCESSADOS (F)
			No Bimestre	Até o Bimestre (B)	% (B / Total B)		No Bimestre	Até o Bimestre (D)	% (D / Total D)		
SANEAMENTO	4.000,00	4.000,00	0,00	0,00	0,00	4.000,00	0,00	0,00	0,00	4.000,00	0,00
SANEAMENTO BASICO URBANO	4.000,00	4.000,00	0,00	0,00	0,00	4.000,00	0,00	0,00	0,00	4.000,00	0,00
GESTAO AMBIENTAL	173.200,00	147.230,83	8.000,00	118.630,83	0,40	28.600,00	11.645,31	70.726,20	0,33	76.504,63	0,00
ADMINISTRAÇÃO GERAL	127.100,00	84.600,00	8.000,00	62.100,00	0,21	22.500,00	11.645,31	44.195,37	0,21	40.404,63	0,00
FORMACAO DE RECURSOS HUMANOS	3.100,00	3.100,00	0,00	0,00	0,00	3.100,00	0,00	0,00	0,00	3.100,00	0,00
PRESERVACAO E CONSERVACAO AMBIENTAL	43.000,00	59.530,83	0,00	56.530,83	0,19	3.000,00	0,00	26.530,83	0,12	33.000,00	0,00
AGRICULTURA	166.900,00	217.900,00	19.100,00	170.103,46	0,57	47.796,54	29.418,18	119.264,80	0,55	98.635,20	0,00
ADMINISTRAÇÃO GERAL	127.000,00	195.000,00	19.100,00	170.103,46	0,57	24.896,54	29.418,18	119.264,80	0,55	75.735,20	0,00
FORMACAO DE RECURSOS HUMANOS	3.200,00	3.200,00	0,00	0,00	0,00	3.200,00	0,00	0,00	0,00	3.200,00	0,00
ABASTECIMENTO	32.700,00	15.700,00	0,00	0,00	0,00	15.700,00	0,00	0,00	0,00	15.700,00	0,00
PROMOCAO DA PRODUCAO AGROPECUARIA	4.000,00	4.000,00	0,00	0,00	0,00	4.000,00	0,00	0,00	0,00	4.000,00	0,00
ENERGIA	4.200,00	2.200,00	0,00	0,00	0,00	2.200,00	0,00	0,00	0,00	2.200,00	0,00
ENERGIA ELETRICA	4.200,00	2.200,00	0,00	0,00	0,00	2.200,00	0,00	0,00	0,00	2.200,00	0,00
DESPORTO E LAZER	833.460,00	320.829,17	14.600,00	257.685,90	0,86	63.143,27	42.842,02	206.244,19	0,96	114.584,98	0,00
ADMINISTRAÇÃO GERAL	2.300,00	2.300,00	0,00	0,00	0,00	2.300,00	0,00	0,00	0,00	2.300,00	0,00
DESPORTO COMUNITARIO	771.960,00	273.529,17	11.600,00	226.063,60	0,76	47.465,57	32.712,02	174.621,89	0,81	98.907,28	0,00
LAZER	59.200,00	45.000,00	3.000,00	31.622,30	0,11	13.377,70	10.130,00	31.622,30	0,15	13.377,70	0,00
ENCARGOS ESPECIAIS	174.400,00	532.153,00	162.753,00	531.053,00	1,78	1.100,00	161.260,91	487.532,50	2,26	44.620,50	0,00
REFINANCIAMENTO DA DIVIDA INTERNA	174.400,00	532.153,00	162.753,00	531.053,00	1,78	1.100,00	161.260,91	487.532,50	2,26	44.620,50	0,00
RESERVA DE CONTINGENCIA	101.900,00	900,00	0,00	0,00	0,00	900,00	0,00	0,00	0,00	900,00	0,00
RESERVA DE CONTINGENCIA	101.900,00	900,00	0,00	0,00	0,00	900,00	0,00	0,00	0,00	900,00	0,00
DESPESAS (INTRA-ORÇAMENTÁRIAS) (II)	7.250,00	6.250,00	0,00	0,00	0,00	6.250,00	0,00	0,00	0,00	6.250,00	0,00



PREFEITURA MUN. DE GENERAL MAYNARD
 PRACA DA MATRIZ, 00, CENTRO
 CEP: 49.750-000
 CNPJ: 13.108.899/0001-02

RELATÓRIO RESUMIDO DA EXECUÇÃO ORÇAMENTÁRIA
DEMONSTRATIVO DA EXECUÇÃO DAS DESPESAS POR FUNÇÃO E SUBFUNÇÃO
 ORÇAMENTO FISCAL E DA SEGURIDADE SOCIAL
4º BIMESTRE DE 2022

RREO - Anexo 2 (LRF , Art 52, inciso II, alínea "c")

Em Reais

FUNÇÃO/SUBFUNÇÃO	DOTAÇÃO INICIAL	DOTAÇÃO ATUALIZADA (A)	DESPESA EMPENHADA			SALDO (C) = (A - B)	DESPESA LIQUIDADADA			SALDO (E) = (A - D)	INSCRITAS EM RESTOS A PAGAR NÃO PROCESSADOS (F)
			No Bimestre	Até o Bimestre (B)	% (B / Total B)		No Bimestre	Até o Bimestre (D)	% (D / Total D)		
JUDICIARIA	500,00	500,00	0,00	0,00	0,00	500,00	0,00	0,00	0,00	500,00	0,00
ACAO JUDICIARIA	500,00	500,00	0,00	0,00	0,00	500,00	0,00	0,00	0,00	500,00	0,00
ADMINISTRACAO	1.500,00	1.500,00	0,00	0,00	0,00	1.500,00	0,00	0,00	0,00	1.500,00	0,00
ADMINISTRAÇÃO GERAL	500,00	500,00	0,00	0,00	0,00	500,00	0,00	0,00	0,00	500,00	0,00
ADMINISTRACAO FINANCEIRA	500,00	500,00	0,00	0,00	0,00	500,00	0,00	0,00	0,00	500,00	0,00
CONTROLE INTERNO	500,00	500,00	0,00	0,00	0,00	500,00	0,00	0,00	0,00	500,00	0,00
ASSISTENCIA SOCIAL	2.000,00	1.000,00	0,00	0,00	0,00	1.000,00	0,00	0,00	0,00	1.000,00	0,00
ADMINISTRAÇÃO GERAL	2.000,00	1.000,00	0,00	0,00	0,00	1.000,00	0,00	0,00	0,00	1.000,00	0,00
EDUCACAO	250,00	250,00	0,00	0,00	0,00	250,00	0,00	0,00	0,00	250,00	0,00
ENSINO FUNDAMENTAL	250,00	250,00	0,00	0,00	0,00	250,00	0,00	0,00	0,00	250,00	0,00
URBANISMO	500,00	500,00	0,00	0,00	0,00	500,00	0,00	0,00	0,00	500,00	0,00
ADMINISTRAÇÃO GERAL	500,00	500,00	0,00	0,00	0,00	500,00	0,00	0,00	0,00	500,00	0,00
GESTAO AMBIENTAL	1.000,00	1.000,00	0,00	0,00	0,00	1.000,00	0,00	0,00	0,00	1.000,00	0,00
ADMINISTRAÇÃO GERAL	1.000,00	1.000,00	0,00	0,00	0,00	1.000,00	0,00	0,00	0,00	1.000,00	0,00
AGRICULTURA	1.000,00	1.000,00	0,00	0,00	0,00	1.000,00	0,00	0,00	0,00	1.000,00	0,00
ADMINISTRAÇÃO GERAL	1.000,00	1.000,00	0,00	0,00	0,00	1.000,00	0,00	0,00	0,00	1.000,00	0,00
DESPORTO E LAZER	500,00	500,00	0,00	0,00	0,00	500,00	0,00	0,00	0,00	500,00	0,00
DESPORTO COMUNITARIO	500,00	500,00	0,00	0,00	0,00	500,00	0,00	0,00	0,00	500,00	0,00



PREFEITURA MUN. DE GENERAL MAYNARD
 PRACA DA MATRIZ, 00, CENTRO
 CEP: 49.750-000
 CNPJ: 13.108.899/0001-02

RELATÓRIO RESUMIDO DA EXECUÇÃO ORÇAMENTÁRIA
DEMONSTRATIVO DA EXECUÇÃO DAS DESPESAS POR FUNÇÃO E SUBFUNÇÃO
 ORÇAMENTO FISCAL E DA SEGURIDADE SOCIAL
4º BIMESTRE DE 2022

RREO - Anexo 2 (LRF , Art 52, inciso II, alínea "c")

Em Reais

FUNÇÃO/SUBFUNÇÃO	DOTAÇÃO INICIAL	DOTAÇÃO ATUALIZADA (A)	DESPESA EMPENHADA			SALDO (C) = (A - B)	DESPESA LIQUIDADADA			SALDO (E) = (A - D)	INSCRITAS EM RESTOS A PAGAR NÃO PROCESSADOS (F)
			No Bimestre	Até o Bimestre (B)	% (B / Total B)		No Bimestre	Até o Bimestre (D)	% (D / Total D)		
TOTAL (III) = (I + II)	27.000.000,00	30.877.300,00	4.932.711,14	29.883.824,98	100,00	993.475,02	5.665.899,23	21.531.313,84	100,00	9.345.986,16	0,00

170.100.555-72 - VALMIR DE JESUS SANTOS
 PREFEITO MUNICIPAL

116.567.785-72 - JOSÉ VALMIR DOS PASSOS CRC: 4.111/SE
 TÉCNICO CONTÁBIL

NOTA: Consolidado com Câmara Municipal

FONTE: Sistema Gestor Ágape Sistemas, Unidade Responsável: PREFEITURA MUN. DE GENERAL MAYNARD Emitido em: 27/09/2022 08:14:30

ESPECIFICAÇÃO	SET/2021	OUT/2021	NOV/2021	DEZ/2021	JAN/2022	FEV/2022	MAR/2022	ABR/2022	MAI/2022	JUN/2022	JUL/2022	AGO/2022	TOTAL (ÚLTIMOS 12 MESES)	PREVISÃO ATUALIZADA 2022
Compensação Financeira entre Regimes	0,00	0,00	0,00	0,00	0,00	0,00	0,00	0,00	0,00	0,00	0,00	0,00	0,00	0,00
Rendimentos de Aplicações de Recursos Previdenciários	0,00	0,00	0,00	0,00	0,00	0,00	0,00	0,00	0,00	0,00	0,00	0,00	0,00	0,00
Deduções para o FUNDEB	-209.374,51	-232.971,19	-295.948,56	-289.161,56	-295.289,93	-383.712,39	-278.621,63	-285.457,46	-350.412,29	-306.229,87	-270.251,32	-299.687,78	-3.497.118,49	-2.740.580,00
RECEITA CORRENTE LÍQUIDA (III) = (I - II)	2.302.610,43	2.189.516,75	2.470.916,23	3.120.564,13	2.564.733,05	2.762.801,73	2.548.770,51	2.564.378,38	3.069.287,30	3.038.067,87	3.425.248,88	2.603.322,59	32.660.217,85	26.567.850,00
(-) Transferências obrigatórias da União relativas às emendas individuais (art. 166-A, § 1º, da CF) (IV)	0,00	0,00	0,00	0,00	0,00	0,00	0,00	0,00	0,00	426.326,00	0,00	0,00	426.326,00	0,00
RECEITA CORRENTE LÍQUIDA AJUSTADA PARA PARA CÁLCULO DOS LIMITES DE ENDIVIDAMENTO (V) = (III - IV)	2.302.610,43	2.189.516,75	2.470.916,23	3.120.564,13	2.564.733,05	2.762.801,73	2.548.770,51	2.564.378,38	3.069.287,30	2.611.741,87	3.425.248,88	2.603.322,59	32.233.891,85	26.567.850,00
(-) Transferências obrigatórias da União relativas às emendas de bancada (art. 166, § 16, da CF) (VI)	0,00	0,00	0,00	0,00	0,00	0,00	0,00	0,00	0,00	0,00	0,00	0,00	0,00	0,00
RECEITA CORRENTE LÍQUIDA AJUSTADA PARA CÁLCULO DOS LIMITES DA DESPESA COM PESSOAL (VII) = (V - VI)	2.302.610,43	2.189.516,75	2.470.916,23	3.120.564,13	2.564.733,05	2.762.801,73	2.548.770,51	2.564.378,38	3.069.287,30	2.611.741,87	3.425.248,88	2.603.322,59	32.233.891,85	26.567.850,00

Manual de Demonstrativos Fiscais - 12ª edição – pág. 219.



170.100.555-72 - VALMIR DE JESUS SANTOS
PREFEITO MUNICIPAL



116.567.785-72 - JOSÉ VALMIR DOS PASSOS CRC: 4.111/SE
TÉCNICO CONTÁBIL

NOTA: Consolidado com Câmara Municipal

FONTE: Sistema Gestor Ágape Sistemas, Unidade Responsável: PREFEITURA MUN. DE GENERAL MAYNARD

Emitido em: 27/09/2022 08:14:30



PREFEITURA MUN. DE GENERAL MAYNARD
PRACA DA MATRIZ, 00, CENTRO
CEP: 49.750-000
CNPJ: 13.108.899/0001-02

RELATÓRIO RESUMIDO DA EXECUÇÃO ORÇAMENTÁRIA - CONSOLIDADO

DEMONSTRATIVO DAS RECEITAS E DESPESAS PREVIDENCIÁRIAS E DAS RECEITAS E DESPESAS ASSOCIADAS ÀS PENSÕES E INATIVOS MILITARES

ORÇAMENTO FISCAL E DA SEGURIDADE SOCIAL

4º BIMESTRE DE 2022

RREO - Anexo 4 (LRF, Art. 53, inciso II)

Em Reais

REGIME PRÓPRIO DE PREVIDÊNCIA DOS SERVIDORES - RPPS			
FUNDO EM CAPITALIZAÇÃO (PLANO PREVIDENCIÁRIO)			
RECEITAS PREVIDENCIÁRIAS - RPPS (FUNDO EM CAPITALIZAÇÃO)	PREVISÃO ATUALIZADA (a)	RECEITAS REALIZADAS	
		Até o Bimestre (b)	
RECEITAS CORRENTES (I)	0,00	0,00	
Receita de Contribuições dos Segurados	0,00	0,00	
Ativo	0,00	0,00	
Inativo	0,00	0,00	
Pensionista	0,00	0,00	
Receita de Contribuições Patronais	0,00	0,00	
Ativo	0,00	0,00	
Inativo	0,00	0,00	
Pensionista	0,00	0,00	
Receita Patrimonial	0,00	0,00	
Receitas Imobiliárias	0,00	0,00	
Receitas de Valores Mobiliários	0,00	0,00	
Outras Receitas Patrimoniais	0,00	0,00	
Receita de Serviços	0,00	0,00	
Outras Receitas Correntes	0,00	0,00	
Compensação Financeira entre os regimes	0,00	0,00	
Aportes Periódicos para Amortização de Déficit Atuarial do RPPS (II) ¹	0,00	0,00	
Demais Receitas Correntes	0,00	0,00	
RECEITAS DE CAPITAL (III)	0,00	0,00	
Alienação de Bens, Direitos e Ativos	0,00	0,00	
Amortização de Empréstimos	0,00	0,00	
Outras Receitas de Capital	0,00	0,00	
TOTAL DAS RECEITAS DO FUNDO EM CAPITALIZAÇÃO - (IV) = (I + III - II)	0,00	0,00	

DESPESAS PREVIDENCIÁRIAS - RPPS (FUNDO EM CAPITALIZAÇÃO)	DOTAÇÃO ATUALIZADA (c)	DESPESAS EMPENHADAS	DESPESAS LIQUIDADAS	DESPESAS PAGAS	INSCRITAS EM RESTOS A PAGAR NÃO PROCESSADOS
		Até o Bimestre (d)	Até o Bimestre (e)	Até o Bimestre (f)	No Exercício (g)
Benefícios	0,00	0,00	0,00	0,00	0,00
Aposentadorias	0,00	0,00	0,00	0,00	0,00
Pensões por Morte	0,00	0,00	0,00	0,00	0,00
Outras Despesas Previdenciárias	0,00	0,00	0,00	0,00	0,00
Compensação Financeira entre os regimes	0,00	0,00	0,00	0,00	0,00
Demais Despesas Previdenciárias	0,00	0,00	0,00	0,00	0,00
TOTAL DAS DESPESAS DO FUNDO EM CAPITALIZAÇÃO (V)	0,00	0,00	0,00	0,00	0,00

RESULTADO PREVIDENCIÁRIO - FUNDO EM CAPITALIZAÇÃO (VI) = (IV - V)²	0,00	0,00	0,00	0,00	
--	-------------	-------------	-------------	-------------	--

RECURSOS RPPS ARRECADADOS EM EXERCÍCIOS ANTERIORES	PREVISÃO ORÇAMENTÁRIA
VALOR	

RESERVA ORÇAMENTÁRIA DO RPPS	PREVISÃO ORÇAMENTÁRIA
VALOR	



PREFEITURA MUN. DE GENERAL MAYNARD
 PRACA DA MATRIZ, 00, CENTRO
 CEP: 49.750-000
 CNPJ: 13.108.899/0001-02

RELATÓRIO RESUMIDO DA EXECUÇÃO ORÇAMENTÁRIA - CONSOLIDADO

DEMONSTRATIVO DAS RECEITAS E DESPESAS PREVIDENCIÁRIAS E DAS RECEITAS E DESPESAS ASSOCIADAS ÀS PENSÕES E INATIVOS MILITARES

ORÇAMENTO FISCAL E DA SEGURIDADE SOCIAL

4º BIMESTRE DE 2022

RREO - Anexo 4 (LRF, Art. 53, inciso II)

Em Reais

APORTES DE RECURSOS PARA O FUNDO EM CAPITALIZAÇÃO DO RPPS	APORTES REALIZADOS
Plano de Amortização - Contribuição Patronal Suplementar	0,00
Plano de Amortização - Aporte Periódico de Valores Predefinidos	0,00
Outros Aportes para o RPPS	0,00
Recursos para Cobertura de Déficit Financeiro	0,00

BENS E DIREITOS DO RPPS (FUNDO EM CAPITALIZAÇÃO)	SALDO ATUAL
Caixa e Equivalentes de Caixa	0,00
Investimentos e Aplicações	0,00
Outros Bens e Direitos	0,00

FUNDO EM REPARTIÇÃO (PLANO FINANCEIRO)		
RECEITAS PREVIDENCIÁRIAS - RPPS (FUNDO EM REPARTIÇÃO)	PREVISÃO ATUALIZADA (a)	RECEITAS REALIZADAS
		Até o Bimestre (b)
RECEITAS CORRENTES (VII)	0,00	0,00
Receita de Contribuições dos Segurados	0,00	0,00
Ativo	0,00	0,00
Inativo	0,00	0,00
Pensionista	0,00	0,00
Receita de Contribuições Patronais	0,00	0,00
Ativo	0,00	0,00
Inativo	0,00	0,00
Pensionista	0,00	0,00
Receita Patrimonial	0,00	0,00
Receitas Imobiliárias	0,00	0,00
Receitas de Valores Mobiliários	0,00	0,00
Outras Receitas Patrimoniais	0,00	0,00
Receita de Serviços	0,00	0,00
Outras Receitas Correntes	0,00	0,00
Compensação Financeira entre os regimes	0,00	0,00
Demais Receitas Correntes	0,00	0,00
RECEITAS DE CAPITAL (VIII)	0,00	0,00
Alienação de Bens, Direitos e Ativos	0,00	0,00
Amortização de Empréstimos	0,00	0,00
Outras Receitas de Capital	0,00	0,00
TOTAL DAS RECEITAS DO FUNDO EM REPARTIÇÃO (IX) = (VII + VIII)	0,00	0,00

DESPESAS PREVIDENCIÁRIAS - RPPS (FUNDO EM REPARTIÇÃO)	DOTAÇÃO ATUALIZADA (c)	DESPESAS EMPENHADAS	DESPESAS LIQUIDADAS	DESPESAS PAGAS	INSCRITAS EM RESTOS A PAGAR NÃO PROCESSADOS
		Até o Bimestre (d)	Até o Bimestre (e)	Até o Bimestre (f)	No Exercício (g)
Benefícios	0,00	0,00	0,00	0,00	0,00
Aposentadorias	0,00	0,00	0,00	0,00	0,00
Pensões por Morte	0,00	0,00	0,00	0,00	0,00
Outras Despesas Previdenciárias	0,00	0,00	0,00	0,00	0,00
Compensação Financeira entre os regimes	0,00	0,00	0,00	0,00	0,00
Demais Despesas Previdenciárias	0,00	0,00	0,00	0,00	0,00
TOTAL DAS DESPESAS DO FUNDO EM REPARTIÇÃO (X)	0,00	0,00	0,00	0,00	0,00



RELATÓRIO RESUMIDO DA EXECUÇÃO ORÇAMENTÁRIA - CONSOLIDADO
DEMONSTRATIVO DAS RECEITAS E DESPESAS PREVIDENCIÁRIAS E DAS RECEITAS E DESPESAS ASSOCIADAS ÀS PENSÕES E INATIVOS MILITARES
ORÇAMENTO FISCAL E DA SEGURIDADE SOCIAL
4º BIMESTRE DE 2022

RREO - Anexo 4 (LRF, Art. 53, inciso II)

Em Reais

RESULTADO PREVIDENCIÁRIO - FUNDO EM REPARTIÇÃO (XI) = (IX - X)²	0,00	0,00	0,00	0,00
--	------	------	------	------

APORTES DE RECURSOS PARA O FUNDO EM REPARTIÇÃO DO RPPS	APORTES REALIZADOS
Recursos para Cobertura de Insuficiências Financeiras	0,00
Recursos para Formação de Reserva	0,00

BENS E DIREITOS DO RPPS (FUNDO EM REPARTIÇÃO)	SALDO ATUAL
Caixa e Equivalentes de Caixa	0,00
Investimentos e Aplicações	0,00
Outros Bens e Direitos	0,00

ADMINISTRAÇÃO DO REGIME PRÓPRIO DE PREVIDÊNCIA DOS SERVIDORES - RPPS		
RECEITAS DA ADMINISTRAÇÃO - RPPS	PREVISÃO ATUALIZADA (a)	RECEITAS REALIZADAS
		Até o Bimestre (b)
Receitas Correntes	0,00	0,00
TOTAL DAS RECEITAS DA ADMINISTRAÇÃO RPPS (XII)	0,00	0,00

DESPESAS DA ADMINISTRAÇÃO - RPPS	DOTAÇÃO ATUALIZADA (c)	DESPESAS EMPENHADAS	DESPESAS LIQUIDADAS	DESPESAS PAGAS	INSCRITAS EM RESTOS A PAGAR NÃO PROCESSADOS
		Até o Bimestre (d)	Até o Bimestre (e)	Até o Bimestre (f)	No Exercício (g)
TOTAL DAS DESPESAS DA ADMINISTRAÇÃO RPPS (XV) = (XIII + XIV)	0,00	0,00	0,00	0,00	0,00
RESULTADO DA ADMINISTRAÇÃO RPPS (XVI) = (XII - XV)²	0,00	0,00	0,00	0,00	

BENS E DIREITOS - ADMINISTRAÇÃO DO RPPS	SALDO ATUAL
Caixa e Equivalentes de Caixa	0,00
Investimentos e Aplicações	0,00
Outros Bens e Direitos	0,00

BENEFÍCIOS PREVIDENCIÁRIOS MANTIDOS PELO TESOUREIRO		
RECEITAS PREVIDENCIÁRIAS (BENEFÍCIOS MANTIDOS PELO TESOUREIRO)	PREVISÃO ATUALIZADA (a)	RECEITAS REALIZADAS
		Até o Bimestre (b)
Contribuições dos Servidores	0,00	0,00
Demais Receitas Previdenciárias	0,00	0,00
TOTAL DAS RECEITAS (BENEFÍCIOS MANTIDOS PELO TESOUREIRO) (XVII)	0,00	0,00

DESPESAS PREVIDENCIÁRIAS (BENEFÍCIOS MANTIDOS PELO TESOUREIRO)	DOTAÇÃO ATUALIZADA (c)	DESPESAS EMPENHADAS	DESPESAS LIQUIDADAS	DESPESAS PAGAS	INSCRITAS EM RESTOS A PAGAR NÃO PROCESSADOS
		Até o Bimestre (d)	Até o Bimestre (e)	Até o Bimestre (f)	No Exercício (g)
Aposentadorias	0,00	0,00	0,00	0,00	0,00
Pensões	0,00	0,00	0,00	0,00	0,00
Outras Despesas Previdenciárias	0,00	0,00	0,00	0,00	0,00
TOTAL DAS DESPESAS (BENEFÍCIOS MANTIDOS PELO TESOUREIRO) (XVIII)	0,00	0,00	0,00	0,00	0,00

RESULTADO DOS BENEFÍCIOS MANTIDOS PELO TESOUREIRO (XIX) = (XVII - XVIII)²	0,00	0,00	0,00	0,00
--	-------------	-------------	-------------	-------------

RESULTADO DOS BENEFÍCIOS MANTIDOS PELO TESOUREIRO (XIX) = (XVII - XVIII)²	0,00	0,00
--	-------------	-------------



PREFEITURA MUN. DE GENERAL MAYNARD
PRACA DA MATRIZ, 00, CENTRO
CEP: 49.750-000
CNPJ: 13.108.899/0001-02

RELATÓRIO RESUMIDO DA EXECUÇÃO ORÇAMENTÁRIA - CONSOLIDADO
DEMONSTRATIVO DAS RECEITAS E DESPESAS PREVIDENCIÁRIAS E DAS RECEITAS E DESPESAS ASSOCIADAS ÀS PENSÕES E INATIVOS MILITARES
ORÇAMENTO FISCAL E DA SEGURIDADE SOCIAL
4º BIMESTRE DE 2022

RREO - Anexo 4 (LRF, Art. 53, inciso II)

Em Reais

Manual de Demonstrativos Fiscais - 12ª edição – pág. 226.

170.100.555-72 - VALMIR DE JESUS SANTOS
PREFEITO MUNICIPAL

116.567.785-72 - JOSÉ VALMIR DOS PASSOS CRC: 4.111/SE
TÉCNICO CONTÁBIL



PREFEITURA MUN. DE GENERAL MAYNARD
 PRACA DA MATRIZ, 00, CENTRO
 CEP: 49.750-000
 CNPJ: 13.108.899/0001-02

RELATÓRIO RESUMIDO DA EXECUÇÃO ORÇAMENTÁRIA
DEMONSTRATIVO DOS RESULTADOS PRIMÁRIO E NOMINAL
ORÇAMENTOS FISCAL E DA SEGURIDADE SOCIAL
4º BIMESTRE DE 2022

RREO – ANEXO 6 (LRF, art.53, inciso III)

Em Reais

RECEITAS PRIMÁRIAS	PREVISÃO ATUALIZADA	ACIMA DA LINHA	
		Até o Bimestre	
		RECEITAS REALIZADAS	
RECEITAS CORRENTES (I)	28.567.850,00		22.576.610,31
Impostos, Taxas e Contribuições de Melhoria	800.290,00		817.405,45
IPTU	1.000,00		0,00
ISS	200.000,00		179.005,49
ITBI	100,00		0,00
IRRF	599.000,00		630.819,46
Outros Impostos, Taxas e Contribuições de Melhoria	190,00		7.580,50
Contribuições	2.200,00		0,00
Receita Patrimonial	5.760,00		237.730,45
Aplicações Financeiras (II)	5.760,00		237.730,45
Outras Receitas Patrimoniais	0,00		0,00
Transferências Correntes	27.726.900,00		21.462.279,35
Cota-Parte do FPM	10.360.000,00		7.789.481,05
Cota-Parte do ICMS	2.880.000,00		2.573.301,62
Cota-Parte do IPVA	80.000,00		64.747,00
Cota-Parte do ITR	800,00		0,00
Transferências da LC 87/1996	80,00		0,00
Transferências da LC 61/1989	1.440,00		706,39
Transferências do FUNDEB	2.748.000,00		1.957.518,03
Outras Transferências Correntes	11.656.580,00		9.076.525,26
Demais Receitas Correntes	32.700,00		59.195,06
Outras Receitas Financeiras (III)	0,00		0,00



PREFEITURA MUN. DE GENERAL MAYNARD
 PRACA DA MATRIZ, 00, CENTRO
 CEP: 49.750-000
 CNPJ: 13.108.899/0001-02

**RELATÓRIO RESUMIDO DA EXECUÇÃO ORÇAMENTÁRIA
 DEMONSTRATIVO DOS RESULTADOS PRIMÁRIO E NOMINAL
 ORÇAMENTOS FISCAL E DA SEGURIDADE SOCIAL
 4º BIMESTRE DE 2022**

RREO – ANEXO 6 (LRF, art.53, inciso III)		Até o Bimestre						Em Reais
DESPESAS PRIMÁRIAS	DOTAÇÃO ATUALIZADA	DESPESAS EMPENHADAS	DESPESAS LIQUIDADAS	DESPESAS PAGAS (a)	RESTOS A PAGAR PROCESSADOS PAGOS (b)	RESTOS A PAGAR NÃO PROCESSADOS		
						LIQUIDADOS	PAGOS (c)	
Receitas Correntes Restantes	32.700,00							59.195,06
RECEITAS PRIMÁRIAS CORRENTES (IV) = (I - II - III)	28.562.090,00							22.338.879,86
RECEITAS DE CAPITAL (V)	432.150,00							141.668,57
Operações de Crédito (VI)	0,00							0,00
Amortização de Empréstimos (VII)	0,00							0,00
Alienação de Bens	300,00							0,00
Receitas de Alienação de Investimentos Temporários (VIII)	0,00							0,00
Receitas de Alienação de Investimentos Permanentes (IX)	0,00							0,00
Outras Alienações de Bens	300,00							0,00
Transferências de Capital	431.850,00							141.668,57
Convênios	325.300,00							0,00
Outras Transferências de Capital	106.550,00							141.668,57
Outras Receitas de Capital	0,00							0,00
Outras Receitas de Capital Não Primárias (X)	0,00							0,00
Outras Receitas de Capital Primárias	0,00							0,00
RECEITAS PRIMÁRIAS DE CAPITAL (XI) = (V - VI - VII - VIII - IX - X)	432.150,00							141.668,57
RECEITA PRIMÁRIA TOTAL (XII) = (IV + XI)	28.994.240,00							22.480.548,43
<hr/>								
Até o Bimestre								
DESPESAS CORRENTES (XIII)	28.328.907,83	27.538.636,10	21.004.240,14	20.639.958,62	194.992,46	192.324,86	192.324,86	
Pessoal e Encargos Sociais	14.048.517,00	13.818.540,70	11.485.020,11	11.247.805,57	0,00	0,00	0,00	
Juros e Encargos da Dívida (XIV)	1.000,00	0,00	0,00	0,00	0,00	0,00	0,00	
Outras Despesas Correntes	14.279.390,83	13.720.095,40	9.519.220,03	9.392.153,05	194.992,46	192.324,86	192.324,86	



PREFEITURA MUN. DE GENERAL MAYNARD
 PRACA DA MATRIZ, 00, CENTRO
 CEP: 49.750-000
 CNPJ: 13.108.899/0001-02

RELATÓRIO RESUMIDO DA EXECUÇÃO ORÇAMENTÁRIA
DEMONSTRATIVO DOS RESULTADOS PRIMÁRIO E NOMINAL
ORÇAMENTOS FISCAL E DA SEGURIDADE SOCIAL
4º BIMESTRE DE 2022

RREO – ANEXO 6 (LRF, art.53, inciso III)							Em Reais
DESPESAS PRIMÁRIAS CORRENTES (XV) = (XIII - XIV)	28.327.907,83	27.538.636,10	21.004.240,14	20.639.958,62	194.992,46	192.324,86	192.324,86
DESPESAS DE CAPITAL (XVI)	2.547.492,17	2.345.188,88	527.073,70	527.073,70	0,00	167.934,09	146.504,91
Investimentos	2.014.039,17	1.814.135,88	39.541,20	39.541,20	0,00	167.934,09	146.504,91
Inversões Financeiras	2.300,00	0,00	0,00	0,00	0,00	0,00	0,00
Concessão de Empréstimos e Financiamentos (XVII)	0,00	0,00	0,00	0,00	0,00	0,00	0,00
Aquisição de Título de Capital já Integralizado (XVIII)	0,00	0,00	0,00	0,00	0,00	0,00	0,00
Aquisição de Título de Crédito (XIX)	0,00	0,00	0,00	0,00	0,00	0,00	0,00
Demais Inversões Financeiras	2.300,00	0,00	0,00	0,00	0,00	0,00	0,00
Amortização da Dívida (XX)	531.153,00	531.053,00	487.532,50	487.532,50	0,00	0,00	0,00
DESPESAS PRIMÁRIAS DE CAPITAL (XXI) = (XVI - XVII - XVIII - XIX - XX)	2.016.339,17	1.814.135,88	39.541,20	39.541,20	0,00	167.934,09	146.504,91
RESERVA DE CONTINGÊNCIA (XXII)	900,00	0,00	0,00	0,00	0,00	0,00	0,00
DESPESA PRIMÁRIA TOTAL (XXIII) = (XV + XXI + XXII)	30.345.147,00	29.352.771,98	21.043.781,34	20.679.499,82	194.992,46	360.258,95	338.829,77
RESULTADO PRIMÁRIO - Acima da Linha (XXIV) = [XIIa - (XXIIIa + XXIIIb + XXIIIc)]							1.267.226,38
META FISCAL PARA O RESULTADO PRIMÁRIO							VALOR CORRENTE
Meta fixada no Anexo de Metas Fiscais da LDO para o exercício de referência							130.000,00
JUROS NOMINAIS							Até o Bimestre
							VALOR INCORRIDO
Juros, Encargos e Variações Monetárias Ativos (XXV)							237.730,45
Juros, Encargos e Variações Monetárias Passivos (XXVI)							0,00
RESULTADO NOMINAL - Acima da Linha (XXVII) = XXIV + (XXV - XXVI)							1.504.956,83



RELATÓRIO RESUMIDO DA EXECUÇÃO ORÇAMENTÁRIA
DEMONSTRATIVO DOS RESULTADOS PRIMÁRIO E NOMINAL
ORÇAMENTOS FISCAL E DA SEGURIDADE SOCIAL
4º BIMESTRE DE 2022

RREO – ANEXO 6 (LRF, art.53, inciso III)

Em Reais

META FISCAL PARA O RESULTADO NOMINAL		VALOR CORRENTE	
Meta fixada no Anexo de Metas Fiscais da LDO para o exercício de referência		350.000,00	
ABAIXO DA LINHA			
CÁLCULO DO RESULTADO NOMINAL	SALDO		
	Em 31/Dez/2021 (a)	Até o Bimestre (b)	
DÍVIDA CONSOLIDADA (XXVIII)	9.034.282,15	8.176.323,20	
DEDUÇÕES (XXIX)	3.065.228,23	4.257.553,50	
Disponibilidade de Caixa	3.065.228,23	4.257.553,50	
Disponibilidade de Caixa Bruta	3.684.119,17	4.599.827,98	
(-) Restos a Pagar Processados (XXX)	337.993,89	164.430,61	
(-) Depósitos Restituíveis e Valores Vinculados	280.897,05	177.843,87	
Demais Haveres Financeiros	0	0	
DÍVIDA CONSOLIDADA LÍQUIDA (XXXI) = (XXVIII - XXIX)	5.969.053,92	3.918.769,70	
RESULTADO NOMINAL - Abaixo da Linha (XXXII) = (XXXIa - XXXIb)		2.050.284,22	
AJUSTE METODOLÓGICO		Até o Bimestre	
VARIAÇÃO SALDO RPP = (XXXIII) = (XXXa - XXXb)		173.563,28	
RECEITA DE ALIENAÇÃO DE INVESTIMENTOS PERMANENTES (IX)		0,00	
PASSIVOS RECONHECIDOS NA DC (XXXIV)		8.176.323,20	
VARIAÇÃO CAMBIAL (XXXV)		0,00	



PREFEITURA MUN. DE GENERAL MAYNARD
 PRACA DA MATRIZ, 00, CENTRO
 CEP: 49.750-000
 CNPJ: 13.108.899/0001-02

RELATÓRIO RESUMIDO DA EXECUÇÃO ORÇAMENTÁRIA
DEMONSTRATIVO DOS RESULTADOS PRIMÁRIO E NOMINAL
ORÇAMENTOS FISCAL E DA SEGURIDADE SOCIAL
4º BIMESTRE DE 2022

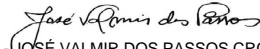
	Em Reais
RREO – ANEXO 6 (LRF, art.53, inciso III)	
PAGAMENTO DE PRECATÓRIOS INTEGRANTES DA DC (XXXVI)	2.503.923,20
AJUSTES RELATIVOS AO RPPS (XXXVII)	0,00
OUTROS AJUSTES (XXXVIII)	0,00
RESULTADO NOMINAL AJUSTADO - Abaixo da Linha (XXXIX) = (XXXII - XXXIII - IX + XXXIV + XXXV - XXXVI + XXXVII + XXXVIII)	7.549.120,94
RESULTADO PRIMÁRIO - Abaixo da Linha (XL) = XXXIX - (XXV - XXVI)	7.311.390,49
INFORMAÇÕES ADICIONAIS	PREVISÃO ORÇAMENTÁRIA
SALDO DE EXERCÍCIOS ANTERIORES	1.999.500,00
Recursos Arrecadados em Exercícios Anteriores - RPPS	0,00
Superávit Financeiro Utilizado para Abertura e Reabertura de Créditos Adicionais	1.999.500,00
RESERVA ORÇAMENTÁRIA DO RPPS	0,00

Manual de Demonstrativos Fiscais - 12ª edição – pág. 262.

FONTE: Sistema Gestor Ágape Sistemas, Unidade Responsável: PREFEITURA MUN. DE GENERAL MAYNARD Emitido em: 27/09/2022 08:14:30

NOTA: Consolidado com Câmara Municipal


 170.100.555-72 - VALMIR DE JESUS SANTOS
 PREFEITO MUNICIPAL


 116.567.785-72 - JOSÉ VALMIR DOS PASSOS CRC: 4.111/SE
 TÉCNICO CONTÁBIL



PREFEITURA MUN. DE GENERAL MAYNARD
 PRACA DA MATRIZ, 00, CENTRO
 CEP: 49.750-000
 CNPJ: 13.108.899/0001-02

RELATÓRIO RESUMIDO DA EXECUÇÃO ORÇAMENTÁRIA
DEMONSTRATIVO DOS RESTOS A PAGAR POR PODER E ÓRGÃO
 ORÇAMENTO FISCAL E DA SEGURIDADE SOCIAL
4º BIMESTRE DE 2022

RREO - ANEXO 7 (LRF, art. 53, inciso V)

Em Reais

PODER/ÓRGÃO	RESTOS A PAGAR PROCESSADOS					RESTOS A PAGAR NÃO PROCESSADOS						SALDO TOTAL
	INSCRITOS		PAGOS	CANCELADO	SALDO	INSCRITOS		LIQUIDADO	PAGOS	CANCELADO	SALDO	
	EM EXERCÍCIOS ANTERIORES	EM 31/DEZ/2021				EM EXERCÍCIOS ANTERIORES	EM 31/DEZ/2021					
RESTOS A PAGAR (EXCETO INTRA-ORÇAMENTÁRIOS) (I)	92.729,13	245.264,76	194.992,46	0,00	143.001,43	80.336,14	559.850,01	360.258,95	338.829,77	0,00	301.356,38	444.357,81
PODER EXECUTIVO	92.729,13	245.264,76	194.992,46	0,00	143.001,43	80.336,14	554.850,01	355.258,95	333.829,77	0,00	301.356,38	444.357,81
PODER LEGISLATIVO	0,00	0,00	0,00	0,00	0,00	0,00	5.000,00	5.000,00	5.000,00	0,00	0,00	0,00
Câmara Municipal	0,00	0,00	0,00	0,00	0,00	0,00	5.000,00	5.000,00	5.000,00	0,00	0,00	0,00
Tribunal de Contas do Município	0,00	0,00	0,00	0,00	0,00	0,00	0,00	0,00	0,00	0,00	0,00	0,00
RESTOS A PAGAR (INTRA-ORÇAMENTÁRIOS) (II)	0,00	0,00	0,00	0,00	0,00	0,00	0,00	0,00	0,00	0,00	0,00	0,00
TOTAL (III) = (I + II)	92.729,13	245.264,76	194.992,46	0,00	143.001,43	80.336,14	559.850,01	360.258,95	338.829,77	0,00	301.356,38	444.357,81

Manual de Demonstrativos Fiscais - 12ª edição – pág. 289.

NOTA: Consolidado com Câmara Municipal

170.100.555-72 - VALMIR DE JESUS SANTOS
 PREFEITO MUNICIPAL

116.567.785-72 - JOSÉ VALMIR DOS PASSOS CRC: 4.111/SE
 TÉCNICO CONTÁBIL

MUNICÍPIO DE GENERAL MAYNARD
RELATÓRIO RESUMIDO DA EXECUÇÃO ORÇAMENTÁRIA
DEMONSTRATIVO DAS RECEITAS E DESPESAS COM MANUTENÇÃO E DESENVOLVIMENTO DO ENSINO - MDE
ORÇAMENTOS FISCAL E DA SEGURIDADE SOCIAL
4º BIMESTRE DE 2022

RREO - ANEXO 8 (LDB, art. 72)

R\$ 1.00

RECEITA RESULTANTE DE IMPOSTOS (Arts. 212 e 212-A da Constituição Federal)			
RECEITA RESULTANTE DE IMPOSTOS	PREVISÃO ATUALIZADA (a)	RECEITAS REALIZADAS Até o Bimestre (b)	
1- RECEITA DE IMPOSTOS	800.100,00		809.824,95
1.1- Receita Resultante do Imposto sobre a Propriedade Predial e Territorial Urbana – IPTU	1.000,00	-	-
1.2- Receita Resultante do Imposto sobre Transmissão Inter Vivos – ITBI	100,00	-	-
1.3- Receita Resultante do Imposto sobre Serviços de Qualquer Natureza – ISS	200.000,00	179.005,49	179.005,49
1.4- Receita Resultante do Imposto de Renda Retido na Fonte – IRRF	599.000,00	630.819,46	630.819,46
2- RECEITA DE TRANSFERÊNCIAS CONSTITUCIONAIS E LEGAIS	14.562.800,00		12.902.424,49
2.1- Cota-Parte FPM	10.860.000,00	9.598.323,70	9.598.323,70
2.1.1- Parcela referente à CF, art. 159, I, alínea b	10.000.000,00	9.044.214,10	9.044.214,10
2.1.2- Parcela referente à CF, art. 159, I, alíneas d e e	860.000,00	554.109,60	554.109,60
2.2- Cota-Parte ICMS	3.600.000,00	3.222.284,09	3.222.284,09
2.3- Cota-Parte IPI-Exportação	1.800,00	882,94	882,94
2.4- Cota-Parte ITR	1.000,00	-	-
2.5- Cota-Parte IPVA	100.000,00	80.933,76	80.933,76
2.6- Cota-Parte IOF-Ouro	-	-	-
2.7- Compensações Financeiras Provenientes de Impostos e Transferências Constitucionais	-	-	-
3- TOTAL DA RECEITA RESULTANTE DE IMPOSTOS (1 + 2)	15.362.900,00		13.712.249,44
4- TOTAL DESTINADO AO FUNDEB - 20% DE ((2.1.1) + (2.2) + (2.3) + (2.4) + (2.5))	2.740.560,00		2.469.662,67
5- VALOR MÍNIMO A SER APLICADO ALÉM DO VALOR DESTINADO AO FUNDEB - 5% DE ((2.1.1) + (2.2) + (2.3) + (2.4) + (2.5)) + 25% DE ((1.1) + (1.2) + (1.3) + (1.4) + (2.1.2) + (2.6) + (2.7))	1.100.165,00		958.399,38

FUNDEB			
RECEITAS RECEBIDAS DO FUNDEB NO EXERCÍCIO	PREVISÃO ATUALIZADA (a)	RECEITAS REALIZADAS Até o Bimestre (b)	
6- RECEITAS RECEBIDAS DO FUNDEB	2.748.000,00		2.010.603,58
6.1- FUNDEB - Impostos e Transferências de Impostos	2.728.300,00	2.010.603,58	2.010.603,58
6.1.1- Principal	2.728.300,00	1.957.518,03	1.957.518,03
6.1.2- Rendimentos de Aplicação Financeira	-	53.085,55	53.085,55
6.2- FUNDEB - Complementação da União - VAAF	-	-	-
6.2.1- Principal	-	-	-
6.2.2- Rendimentos de Aplicação Financeira	-	-	-
6.3- FUNDEB - Complementação da União - VAAT	19.700,00	-	-
6.3.1- Principal	19.700,00	-	-
6.3.2- Rendimentos de Aplicação Financeira	-	-	-
7- RESULTADO LÍQUIDO DAS TRANSFERÊNCIAS DO FUNDEB (6.1.1 – 4) ¹	-	512.144,64	512.144,64
RECURSOS RECEBIDOS EM EXERCÍCIOS ANTERIORES E NÃO UTILIZADOS (SUPERÁVIT)	VALOR		
8- TOTAL DOS RECURSOS DE SUPERÁVIT			-
8.1- SUPERÁVIT DO EXERCÍCIO IMEDIATAMENTE ANTERIOR			-
8.2- SUPERÁVIT RESIDUAL DE OUTROS EXERCÍCIOS			-
9- TOTAL DOS RECURSOS DO FUNDEB DISPONÍVEIS PARA UTILIZAÇÃO (6 + 8)			2.010.603,58

DESPESAS COM RECURSOS DO FUNDEB (Por Área de Atuação) ²	DOTAÇÃO ATUALIZADA (c)	DESPESAS EMPENHADAS Até o Bimestre (d)	DESPESAS LIQUIDADAS Até o Bimestre (e)	DESPESAS PAGAS Até o Bimestre (f)	INSCRITAS EM RESTOS A PAGAR NÃO PROCESSADOS (g)	
10- PROFISSIONAIS DA EDUCAÇÃO BÁSICA	1.631.011,21	1.626.211,21	1.606.862,74	1.564.991,13		-
10.1- Educação Infantil	700,00	-	-	-	-	-
10.1.1- Creche	-	-	-	-	-	-
10.1.2- Prê-escola	700,00	-	-	-	-	-
10.2- Ensino Fundamental	1.630.311,21	1.626.211,21	1.606.862,74	1.564.991,13	-	-
11- OUTRAS DESPESAS	381.881,10	350.181,10	284.740,82	277.479,39		-
11.1- Educação Infantil	13.900,00	-	-	-	-	-
11.1.1- Creche	-	-	-	-	-	-
11.1.2- Prê-escola	13.900,00	-	-	-	-	-
11.2- Ensino Fundamental	367.981,10	350.181,10	284.740,82	277.479,39	-	-
12- TOTAL DAS DESPESAS COM RECURSOS DO FUNDEB (10 + 11)	2.012.892,31	1.976.392,31	1.891.603,56	1.842.470,52		-

INDICADORES DO FUNDEB					
DESPESAS CUSTEADAS COM RECEITAS DO FUNDEB RECEBIDAS NO EXERCÍCIO	DESPESAS EMPENHADAS Até o Bimestre (d)	DESPESAS LIQUIDADAS Até o Bimestre (e)	DESPESAS PAGAS Até o Bimestre (f)	INSCRITAS EM RESTOS A PAGAR NÃO PROCESSADOS (g)	INSCRITAS EM RESTOS A PAGAR NÃO PROCESSADOS (SEM DISPONIBILIDADE DE CAIXA) ⁷ (h)
13- Total das Despesas do FUNDEB com Profissionais da Educação Básica	1.626.211,21	1.606.862,74	1.564.991,13	-	-
14- Total das Despesas custeadas com FUNDEB - Impostos e Transferências de Impostos	1.976.392,31	1.891.603,56	1.842.470,52	-	-
15- Total das Despesas custeadas com FUNDEB - Complementação da União - VAAF	-	-	-	-	-
16- Total das Despesas custeadas com FUNDEB - Complementação da União - VAAT	-	-	-	-	-
17- Total das Despesas custeadas com FUNDEB - Complementação da União - VAAT Aplicadas na Educação Infantil	-	-	-	-	-
18- Total das Despesas custeadas com FUNDEB - Complementação da União - VAAT Aplicadas em Despesa de Capital	-	-	-	-	-
INDICADORES - Art. 212-A, inciso XI e § 3º - Constituição Federal ²	VALOR EXIGIDO (i)	VALOR APLICADO (j)	VALOR CONSIDERADO APÓS DEDUÇÕES (k)	% APLICADO (l)	
19- Mínimo de 70% do FUNDEB na Remuneração dos Profissionais da Educação Básica	1.407.422,51	1.606.862,74	-	79,92	
20- Percentual de 50% da Complementação da União ao FUNDEB (VAAT) na Educação Infantil	-	-	-	-	

21- Mínimo de 15% da Complementação da União ao FUNDEB - VAAT em Despesas de Capital	-	-	-	-		
INDICADOR - Art.25, § 3º - Lei nº 14.113, de 2020 - (Máximo de 10% de Superávit) ³	VALOR MÁXIMO PERMITIDO	VALOR NÃO APLICADO	VALOR NÃO APLICADO APOÓS AJUSTE	% NÃO APLICADO		
	(m)	(n)	(o)	(p)		
22- Total da Receita Recebida e não Aplicada no Exercício	201.060,36	119.000,02	119.000,02	0,06		
INDICADOR - Art.25, § 3º - Lei nº 14.113, de 2020 - (Aplicação do Superávit de Exercício Anterior) ³	VALOR DE SUPERÁVIT PERMITIDO NO EXERCÍCIO ANTERIOR	VALOR NÃO APLICADO NO EXERCÍCIO ANTERIOR	VALOR DE SUPERÁVIT APLICADO ATÉ O PRIMEIRO QUADRIMESTRE	VALOR APLICADO ATÉ O PRIMEIRO QUADRIMESTRE QUE INTEGRARÁ O LIMITE CONSTITUCIONAL	VALOR APLICADO APOÓS O PRIMEIRO QUADRIMESTRE	VALOR NÃO APLICADO
	(q)	(r)	(s)	(t)	(u)	(v)
23- Total das Despesas custeadas com Superávit do FUNDEB	-	-	-	-	-	-
23.1- Total das Despesas custeadas com FUNDEB - Impostos e Transferências de Impostos	-	-	-	-	-	-
23.2- Total das Despesas custeadas com FUNDEB - Complementação da União (VAAT + VAAT)	-	-	-	-	-	-

DESPESAS COM MANUTENÇÃO E DESENVOLVIMENTO DO ENSINO – MDE - CUSTEADAS COM RECEITA DE IMPOSTOS (EXCETO FUNDEB)						
DESPESAS COM AÇÕES TÍPICAS DE MDE - RECEITAS DE IMPOSTOS - EXCETO FUNDEB (Por Área de Atuação) ⁶	DOTAÇÃO ATUALIZADA	DESPESAS EMPENHADAS		DESPESAS PAGAS		INSCRITAS EM RESTOS A PAGAR NÃO PROCESSADOS
		Até o Bimestre	Até o Bimestre	Até o Bimestre	Até o Bimestre	
	(c)	(d)	(e)	(f)	(g)	
24- EDUCAÇÃO INFANTIL	52.600,00	36.560,00	25.225,17	23.605,35	-	-
24.1- Creche	1.100,00	-	-	-	-	-
24.2- Pré-escola	51.500,00	36.560,00	25.225,17	23.605,35	-	-
25- ENSINO FUNDAMENTAL	1.857.550,00	1.787.083,60	1.428.475,22	1.367.905,77	-	-
26- TOTAL DAS DESPESAS COM AÇÕES TÍPICAS DE MDE (24 + 25)	1.910.150,00	1.823.643,60	1.453.700,39	1.391.511,12		

APURAÇÃO DAS DESPESAS PARA FINS DE LIMITE MÍNIMO CONSTITUCIONAL		VALOR
27- TOTAL DAS DESPESAS DE MDE CUSTEADAS COM RECURSOS DE IMPOSTOS (FUNDEB E RECEITA DE IMPOSTOS) = (L14(d ou e) + L26(d ou e) + L23.1(t))		3.345.303,95
28 (-) RESULTADO LÍQUIDO DAS TRANSFERÊNCIAS DO FUNDEB = (L7)		512.144,64
29 (-) RESTOS A PAGAR NÃO PROCESSADOS INSCRITOS NO EXERCÍCIO SEM DISPONIBILIDADE FINANCEIRA DE RECURSOS DO FUNDEB IMPOSTOS4 = (L14h)		-
30 (-) RESTOS A PAGAR NÃO PROCESSADOS INSCRITOS NO EXERCÍCIO SEM DISPONIBILIDADE FINANCEIRA DE RECURSOS DE IMPOSTOS ⁴⁺⁷		-
31 (-) CANCELAMENTO, NO EXERCÍCIO, DE RESTOS A PAGAR INSCRITOS COM DISPONIBILIDADE FINANCEIRA DE RECURSOS DE IMPOSTOS VINCULADOS AO ENSINO = (L34.1(ac) + L34.2(ac))		-
32- TOTAL DAS DESPESAS PARA FINS DE LIMITE (27 – (28 + 29 + 30 + 31))		3.857.448,59

APURAÇÃO DO LIMITE MÍNIMO CONSTITUCIONAL ²⁺⁵	VALOR EXIGIDO	VALOR APLICADO	% APLICADO
	(x)	(w)	(y)
33- APLICAÇÃO EM MDE SOBRE A RECEITA RESULTANTE DE IMPOSTOS	3.428.062,36	3.857.448,59	28,13

RESTOS A PAGAR INSCRITOS EM EXERCÍCIOS ANTERIORES COM DISPONIBILIDADE FINANCEIRA DE RECURSOS DE IMPOSTOS E DO FUNDEB ⁸	SALDO INICIAL	RP LIQUIDADOS	RP PAGOS	RP CANCELADOS	SALDO FINAL
	(z)	(aa)	(ab)	(ac)	(ad)
34- RESTOS A PAGAR DE DESPESAS COM MDE	-	-	-	-	-
34.1 - Executadas com Recursos de Impostos e Transferências de Impostos	-	-	-	-	-
34.2 - Executadas com Recursos do FUNDEB - Impostos	-	-	-	-	-
34.3 - Executadas com Recursos do FUNDEB - Complementação da União (VAAT + VAAT)	-	-	-	-	-

OUTRAS INFORMAÇÕES PARA CONTROLE		
RECEITAS ADICIONAIS PARA FINANCIAMENTO DO ENSINO	PREVISÃO ATUALIZADA	RECEITAS REALIZADAS
	(a)	Até o Bimestre
		(b)
35- RECEITA DE TRANSFERÊNCIAS DO FNDE (INCLUINDO RENDIMENTOS DE APLICAÇÃO FINANCEIRA)		208.800,00
35.1- Salário-Educação		70.000,00
35.2- PDDE		800,00
35.3- PNAE		61.600,00
35.4 - PNATE		32.100,00
35.5- Outras Transferências do FNDE		44.300,00
36- RECEITA DE TRANSFERÊNCIAS DE CONVÊNIO		104.350,00
37- RECEITA DE ROYAL TIES DESTINADOS À EDUCAÇÃO		-
38- RECEITA DE OPERAÇÕES DE CRÉDITO VINCULADAS À EDUCAÇÃO		-
39- OUTRAS RECEITAS PARA FINANCIAMENTO DO ENSINO		-
40- TOTAL DAS RECEITAS ADICIONAIS PARA FINANCIAMENTO DO ENSINO = (35 + 36 + 37 + 38 + 39)		313.150,00
		77.258,81
		40.623,14
		-
		30.211,65
		5.703,13
		720,89
		-
		-
		-
		143.777,72
		221.036,53

DESPESAS CUSTEADAS COM RECEITAS ADICIONAIS PARA FINANCIAMENTO DO ENSINO (Por Área de Atuação) ⁶	DOTAÇÃO ATUALIZADA	DESPESAS EMPENHADAS	DESPESAS LIQUIDADAS	DESPESAS PAGAS	INSCRITAS EM RESTOS A PAGAR NÃO PROCESSADOS
	(c)	Até o Bimestre	Até o Bimestre	Até o Bimestre	(g)
		(d)	(e)	(f)	
41- EDUCAÇÃO INFANTIL	171.400,00	153.656,55	39.317,39	39.317,39	-
41.1- Creche	66.800,00	56.221,88	14.791,85	14.791,85	-
41.2- Pré-escola	104.600,00	97.434,67	24.525,54	24.525,54	-
42- ENSINO FUNDAMENTAL	785.007,69	713.280,27	422.504,73	422.504,73	-
43- ENSINO MÉDIO	-	-	-	-	-
44- ENSINO SUPERIOR	-	-	-	-	-
45- ENSINO PROFISSIONAL NÃO INTEGRADO AO ENSINO REGULAR	-	-	-	-	-
46- TOTAL DAS DESPESAS CUSTEADAS COM RECEITAS ADICIONAIS PARA FINANCIAMENTO DO ENSINO (41 + 42 + 43 + 44 + 45)	956.407,69	866.936,82	461.822,12	461.822,12	

TOTAL GERAL DAS DESPESAS COM EDUCAÇÃO	DOTAÇÃO ATUALIZADA	DESPESAS EMPENHADAS	DESPESAS LIQUIDADAS	DESPESAS PAGAS	INSCRITAS EM RESTOS A PAGAR NÃO PROCESSADOS
	(c)	Até o Bimestre	Até o Bimestre	Até o Bimestre	(g)
		(d)	(e)	(f)	
47- TOTAL GERAL DAS DESPESAS COM EDUCAÇÃO (12 + 26 + 46)	4.879.450,00	4.666.972,73	3.807.126,07	3.695.803,76	
47.1- Despesas Correntes	4.831.000,00	4.659.909,13	3.800.062,47	3.688.740,16	-
47.1.1- Pessoal Ativo	3.587.100,00	3.527.223,41	3.224.758,51	3.152.175,17	-
47.1.2- Pessoal Inativo	-	-	-	-	-
47.1.3- Transferências às instituições comunitárias, confessionais ou filantrópicas sem fins lucrativos	1.100,00	-	-	-	-
47.1.4- Outras Despesas Correntes	1.242.800,00	1.132.685,72	575.303,96	536.564,99	-

47.2- Despesas de Capital	48.450,00	7.063,60	7.063,60	7.063,60	-
47.2.1- Transferências às instituições comunitárias, confessionais ou filantrópicas sem fins lucrativos	-	-	-	-	-
47.2.2- Outras Despesas de Capital	48.450,00	7.063,60	7.063,60	7.063,60	-

CONTROLE DA DISPONIBILIDADE FINANCEIRA E CONCILIAÇÃO BANCÁRIA	FUNDEB (ae)	SALÁRIO EDUCAÇÃO (af)
48- DISPONIBILIDADE FINANCEIRA EM 31 DE DEZEMBRO DE 2021		25.151,81
49- (+) INGRESSO DE RECURSOS ATÉ O BIMESTRE (orçamentário)	550.067,05	40.623,14
50- (-) PAGAMENTOS EFETUADOS ATÉ O BIMESTRE (orçamentário e restos a pagar)	2.010.603,58	28.546,73
51- (=) DISPONIBILIDADE FINANCEIRA ATÉ O BIMESTRE	1.842.470,52	37.228,22
52- (+) AJUSTES POSITIVOS (RETENÇÕES E OUTROS VALORES EXTRAORÇAMENTÁRIOS)	718.200,11	
53- (-) AJUSTES NEGATIVOS (OUTROS VALORES EXTRAORÇAMENTÁRIOS)	517.326,83	216,00
54- (=) SALDO FINANCEIRO CONCILIADO (Saldo Bancário)	155.712,39	-
	1.079.814,55	37.444,22

1 SE RESULTADO LÍQUIDO DA TRANSFERÊNCIA (7) > 0 = ACRÉSCIMO RESULTANTE DAS TRANSFERÊNCIAS DO FUNDEB. SE RESULTADO LÍQUIDO DA TRANSFERÊNCIA (7) < 0 = DECRÉSCIMO RESULTANTE DAS TRANSFERÊNCIAS DO FUNDEB

2 Limites mínimos anuais a serem cumpridos no encerramento do exercício.

3 Art. 25, § 3º, Lei 14.113/2020: "Até 10% (dez por cento) dos recursos recebidos à conta dos Fundos, inclusive relativos à complementação da União, nos termos do § 2º do art. 16 desta Lei, poderão ser utilizados no primeiro quadrimestre do exercício imediatamente subsequente, mediante abertura de crédito adicional."

4 Os valores referentes à parcela dos Restos a Pagar inscritos sem disponibilidade financeira vinculada à educação deverão ser informados somente no RREO do último bimestre do exercício.


5 Nos cinco primeiros bimestres do exercício o acompanhamento será feito com base na despesa liquidada. No último bimestre do exercício, o valor deverá corresponder ao total da despesa empenhada.

6 As linhas representam áreas de atuação e não correspondem exatamente às subfunções da Função Educação. As despesas classificadas nas demais subfunções típicas e nas subfunções atípicas deverão ser rateadas para essas áreas de atuação.

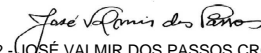
7 Valor inscrito em RPNP sem disponibilidade de caixa, que não deve ser considerado na apuração dos indicadores e limites

8 Controle da execução de restos a pagar considerados no cumprimento do limite mínimo dos exercícios anteriores.

9 FONTE: Sistema Gestor Ágape Sistemas, Unidade Responsável: PREFEITURA MUN. DE GENERAL MAYNARD Emitido em: 27/09/2022 08:14:30



170.100.555-72 - VALMIR DE JESUS SANTOS
PREFEITO MUNICIPAL



116.567.785-72 - JOSÉ VALMIR DOS PASSOS CRC: 4.111/SE
TÉCNICO CONTÁBIL

ESTADO DE SERGIPE
MUNICÍPIO DE GENERAL MAYNARD
RELATÓRIO RESUMIDO DA EXECUÇÃO ORÇAMENTÁRIA
DEMONSTRATIVO DAS RECEITAS E DESPESAS COM AÇÕES E SERVIÇOS PÚBLICOS DE SAÚDE
ORÇAMENTOS FISCAL E DA SEGURIDADE SOCIAL
4º BIMESTRE DE 2022

RREO – ANEXO XII (LC nº 141/2012 art.35)

RS 1.00

RECEITAS RESULTANTES DE IMPOSTOS E TRANSFERÊNCIAS CONSTITUCIONAIS E LEGAIS	PREVISÃO INICIAL	PREVISÃO ATUALIZADA (a)	RECEITAS REALIZADAS	
			Até o Bimestre (b)	% (b/a) x 100
RECEITA DE IMPOSTOS (I)	800.100,00	800.100,00	809.824,95	101,22
Receita Resultante do Imposto Predial e Territorial Urbano - IPTU	1.000,00	1.000,00	0,00	0,00
IPTU	1.000,00	1.000,00	0,00	0,00
Multas, Juros de Mora, Dívida Ativa e Outros Encargos do IPTU	0,00	0,00	0,00	0,00
Receita Resultante do Imposto sobre Transmissão Inter Vivos - ITBI	100,00	100,00	0,00	0,00
ITBI	100,00	100,00	0,00	0,00
Multas, Juros de Mora, Dívida Ativa e Outros Encargos do ITBI	0,00	0,00	0,00	0,00
Receita Resultante do Imposto sobre Serviços de Qualquer Natureza - ISS	200.000,00	200.000,00	179.005,49	89,50
ISS	200.000,00	200.000,00	179.005,49	89,50
Multas, Juros de Mora, Dívida Ativa e Outros Encargos do ISS	0,00	0,00	0,00	0,00
Receita Resultante do Imposto sobre a Renda e Proventos de Qualquer Natureza Retido na Fonte – IRRF	599.000,00	599.000,00	630.819,46	105,31
RECEITA DE TRANSFERÊNCIAS CONSTITUCIONAIS E LEGAIS (II)	13.702.900,00	13.702.900,00	12.348.314,89	90,11
Cota-Parte FPM	10.000.000,00	10.000.000,00	9.044.214,10	90,44
Cota-Parte ITR	1.000,00	1.000,00	0,00	0,00
Cota-Parte IPVA	100.000,00	100.000,00	80.933,76	80,93
Cota-Parte ICMS	3.600.000,00	3.600.000,00	3.222.284,09	89,51
Cota-Parte IPI-Exportação	1.800,00	1.800,00	882,94	49,05
Compensações Financeiras Provenientes de Impostos e Transferências Constitucionais	0,00	0,00	0,00	0,00
Desoneração ICMS - LC 87/1996	100,00	100,00	0,00	0,00
Outras	0,00	0,00	0,00	0,00
TOTAL DAS RECEITAS RESULTANTES DE IMPOSTOS E TRANSFERÊNCIAS CONSTITUCIONAIS E LEGAIS - (III) = (I) + (II)	14.503.000,00	14.503.000,00	13.158.139,84	90,73

DESPESAS COM AÇÕES E SERVIÇOS PÚBLICOS DE SAÚDE (ASPS) – POR SUBFUNÇÃO E CATEGORIA ECONÔMICA	DOTAÇÃO INICIAL	DOTAÇÃO ATUALIZADA (c)	DESPESAS EMPENHADAS		DESPESAS LIQUIDADAS		DESPESAS PAGAS		Inscritas em Restos a Pagar não Processados (g)
			Até o bimestre (d)	% (d/c) x 100	Até o bimestre (e)	% (e/c) x 100	Até o bimestre (f)	% (f/c) x 100	
ATENÇÃO BÁSICA (IV)	1.016.340,00	1.160.940,00	1.122.483,11	96,69	846.895,03	72,95	813.206,65	70,05	-
Despesas Correntes	995.260,00	1.154.960,00	1.122.483,11	97,19	846.895,03	73,33	813.206,65	70,41	-
Despesas de Capital	21.080,00	5.980,00	0,00	0,00	0,00	0,00	0,00	0,00	-
ASSISTÊNCIA HOSPITALAR E AMBULATORIAL (V)	0,00	0,00	0,00	#DIV/0!	0,00	#DIV/0!	0,00	#DIV/0!	-
Despesas Correntes	0,00	0,00	0,00	#DIV/0!	0,00	#DIV/0!	0,00	#DIV/0!	-
Despesas de Capital	0,00	0,00	0,00	#DIV/0!	0,00	#DIV/0!	0,00	#DIV/0!	-
SUORTE PROFILÁTICO E TERAPÊUTICO (VI)	2.000,00	178.800,00	177.455,70	99,25	136.722,42	76,47	136.722,42	76,47	-
Despesas Correntes	2.000,00	178.800,00	177.455,70	99,25	136.722,42	76,47	136.722,42	76,47	-
Despesas de Capital	0,00	0,00	0,00	#DIV/0!	0,00	#DIV/0!	0,00	#DIV/0!	-
VIGILÂNCIA SANITÁRIA (VII)	44.900,00	69.100,00	66.752,80	96,60	39.941,35	57,80	38.814,19	56,17	-
Despesas Correntes	44.900,00	69.100,00	66.752,80	96,60	39.941,35	57,80	38.814,19	56,17	-
Despesas de Capital	0,00	0,00	0,00	#DIV/0!	0,00	#DIV/0!	0,00	#DIV/0!	-
VIGILÂNCIA EPIDEMIOLÓGICA (VIII)	120.200,00	129.000,00	127.200,00	98,60	111.299,24	86,28	106.920,96	82,88	-
Despesas Correntes	120.200,00	129.000,00	127.200,00	98,60	111.299,24	86,28	106.920,96	82,88	-
Despesas de Capital	0,00	0,00	0,00	0,00	0,00	0,00	0,00	0,00	-
ALIMENTAÇÃO E NUTRIÇÃO (IX)	0,00	0,00	0,00	0,00	0,00	0,00	0,00	0,00	-
Despesas Correntes	0,00	0,00	0,00	0,00	0,00	0,00	0,00	0,00	-
Despesas de Capital	0,00	0,00	0,00	0,00	0,00	0,00	0,00	0,00	-
OUTRAS SUBFUNÇÕES (X)	2.692.100,00	1.955.277,00	1.927.952,17	98,60	1.459.836,32	74,66	1.389.316,16	71,05	-
Despesas Correntes	2.678.400,00	1.950.477,00	1.924.356,17	98,66	1.456.240,32	74,66	1.385.720,16	71,05	-
Despesas de Capital	13.700,00	4.800,00	3.596,00	74,92	3.596,00	74,92	3.596,00	74,92	-
TOTAL (XI) = (IV + V + VI + VII + VIII + IX + X)	3.875.540,00	3.493.117,00	3.421.843,78	97,96	2.594.694,36	74,28	2.484.980,38	71,14	-

APURACÃO DO CUMPRIMENTO DO LIMITE MÍNIMO PARA APLICAÇÃO EM ASPES	DESPESAS (d)	DESPESAS LIQUIDADAS (e)	DESPESAS PAGAS (f)
Total das Despesas com ASPES (XII) = (XI)	3.421.843,78	2.594.694,36	2.484.980,38
(-) Restos a Pagar Não Processados Inscritos Indevidamente no Exercício sem Disponibilidade Financeira (XIII)	0,00	0,00	0,00
(-) Despesas Custeadas com Recursos Vinculados à Parcela do Percentual Mínimo que não foi Aplicada em ASPES em Exercícios Anteriores (XIV)	0,00	0,00	0,00
(-) Despesas Custeadas com Disponibilidade de Caixa Vinculada aos Restos a Pagar Cancelados (XV)	0,00	0,00	0,00
(=) VALOR APLICADO EM ASPES (XVI) = (XII - XIII - XIV - XV)	3.421.843,78	2.594.694,36	2.484.980,38
Despesa Mínima a ser Aplicada em ASPES (XVII) = (III) x 15% (LC 141/2012)		1.973.720,98	
Despesa Mínima a ser Aplicada em ASPES (XVII) = (III) x % (Lei Orgânica Municipal)		1.973.720,98	
Diferença entre o Valor Aplicado e a Despesa Mínima a ser Aplicada (XVIII) = (XVI (d ou e) - XVII) ¹		620.973,38	
Limite não Cumprido (XIX) = (XVIII) (Quando valor for inferior a zero)			
PERCENTUAL DA RECEITA DE IMPOSTOS E TRANSFERÊNCIAS CONSTITUCIONAIS E LEGAIS APLICADO EM ASPES (XVI / III)*100 (mínimo de		19,72	

CONTROLE DO VALOR REFERENTE AO PERCENTUAL MÍNIMO NÃO CUMPRIDO EM EXERCÍCIOS ANTERIORES PARA FINS DE APLICAÇÃO DOS RECURSOS VINCULADOS CONFORME ARTIGOS 25 E 26 DA LC 141/2012	LIMITE NÃO CUMPRIDO				Saldo Final (não aplicado)¹ (l) = (h - (i ou j))
	Saldo Inicial (2020) (h)	Despesas Custeadas no Exercício de Referência			
		Empenhadas (i)	Liquidadas (j)	Pagas (k)	
Diferença de limite não cumprido em 2020					
Diferença de limite não cumprido em 2019	-	-	-	-	-
Diferença de limite não cumprido em Exercícios Anteriores	-	-	-	-	-
TOTAL DA DIFERENÇA DE LIMITE NÃO CUMPRIDO EM EXERCÍCIOS ANTERIORES (XX)	-	-	-	-	-

EXECUÇÃO DE RESTOS A PAGAR										
EXERCÍCIO DO EMPENHO²	Valor Mínimo para aplicação em ASPES (m)	Valor aplicado em ASPES no exercício (n)	Valor aplicado além do limite mínimo (o) = (n - m), se < 0, então (o) = 0	Total inscrito em RP no exercício (p)	RPNP Inscritos Indevidamente no Exercício sem Disponibilidade Financeira q = (XIII d)	Valor inscrito em RP considerado no Limite (r) = (p - (o + q)) se < 0, então (r) = (0)	Total de RP pagos (s)	Total de RP a pagar (t)	Total de RP cancelados ou prescritos (u)	Diferença entre o valor aplicado além do limite e o total de RP cancelados (v) = ((o + q) - u)
Empenhos de 2020 (regra nova)	-	-	-	-	-	-	-	-	-	-
Empenhos de 2019 (regra nova)	-	-	-	-	-	-	-	-	-	-
Empenhos de 2018	-	-	-	-	-	-	-	-	-	-
Empenhos de 2017	-	-	-	-	-	-	-	-	-	-
Empenhos de 2016 e anteriores	-	-	-	-	-	-	-	-	-	-

TOTAL DOS RESTOS A PAGAR CANCELADOS OU PRESCRITOS ATÉ O FINAL DO EXERCÍCIO ATUAL QUE AFETARAM O CUMPRIMENTO DO LIMITE (XXI)	
TOTAL DOS RESTOS A PAGAR CANCELADOS OU PRESCRITOS ATÉ O FINAL DO EXERCÍCIO ANTERIOR QUE AFETARAM O CUMPRIMENTO DO LIMITE (XXII)	
TOTAL DOS RESTOS A PAGAR CANCELADOS OU PRESCRITOS NO EXERCÍCIO ATUAL QUE AFETARAM O CUMPRIMENTO DO LIMITE (XXIII) = (XXI - XXII)	0,00

CONTROLE DE RESTOS A PAGAR CANCELADOS OU PRESCRITOS CONSIDERADOS PARA FINS DE APLICAÇÃO DA DISPONIBILIDADE DE CAIXA CONFORME ARTIGO 24§ 1º e 2º DA LC 141/2012	RESTOS A PAGAR CANCELADOS OU PRESCRITOS				Saldo Final (não aplicado)¹ (aa) = (w - (x ou y))
	Saldo Inicial (w)	Despesas Custeadas no Exercício de Referência			
		Empenhadas (x)	Liquidadas (y)	Pagas (z)	
Restos a pagar cancelados ou prescritos em 2020 a serem compensados	-	-	-	-	-
Restos a pagar cancelados ou prescritos em 2019 a serem compensados (XXV)	-	-	-	-	-
Restos a pagar cancelados ou prescritos em exercícios anteriores a serem compensados (XXVI)	-	-	-	-	-
TOTAL DE RESTOS A PAGAR CANCELADOS OU PRESCRITOS A COMPENSAR (XXVII)	-	-	-	-	-

RECEITAS ADICIONAIS PARA O FINANCIAMENTO DA SAÚDE NÃO COMPUTADAS NO CÁLCULO DO MÍNIMO	PREVISÃO INICIAL	PREVISÃO ATUALIZADA (a)	RECEITAS REALIZADAS	
			Até o Bimestre (b)	% (b/a)x100
RECEITAS DE TRANSFERÊNCIAS PARA A SAÚDE (XXVIII)	1.232.470,00	1.232.470,00	1.328.188,50	107,77
Proveniente da União	1.232.170,00	1.232.170,00	1.328.188,50	107,79
Proveniente dos Estados	300,00	300,00	0,00	0,00

Proveniente de outros Municípios	0,00	0,00	0,00	0,00
RECEITA DE OPERAÇÕES DE CRÉDITO INTERNAS E EXTERNAS VINCULADAS A SAÚDE (XXIX)	0,00	0,00	0,00	0,00
OUTRAS RECEITAS (XXX)	6.050,00	6.050,00	60.235,13	995,62
TOTAL DE RECEITAS ADICIONAIS PARA FINANCIAMENTO DA SAÚDE (XXXI) = (XXVIII + XXIX + XXX)	1.238.520,00	1.238.520,00	1.388.423,63	112,10

DESPESAS COM SAÚDE NÃO COMPUTADAS NO CÁLCULO DO MÍNIMO									
DESPESAS COM SAÚDE POR SUBFUNÇÕES E CATEGORIA ECONÔMICA NÃO COMPUTADAS NO CÁLCULO DO MÍNIMO	DOTAÇÃO INICIAL	DOTAÇÃO ATUALIZADA (e)	DESPESAS EMPENHADAS		DESPESAS LIQUIDADAS		DESPESAS PAGAS		Inscritas em Restos a Pagar não Processados (g)
			Até o bimestre (d)	% (d/e) x 100	Até o bimestre (e)	% (e/c) x 100	Até o bimestre (f)	% (f/c) x 100	
ATENÇÃO BÁSICA (XXXII)	1.141.820,00	1.656.070,00	1.596.284,73	96,39	904.125,88	54,59	904.125,88	54,59	-
Despesas Correntes	995.620,00	1.644.970,00	1.596.284,73	97,04	904.125,88	54,96	904.125,88	54,96	-
Despesas de Capital	146.200,00	11.100,00	0,00	0,00	0,00	0,00	0,00	0,00	-
ASSISTÊNCIA HOSPITALAR E AMBULATORIAL (XXXIII)	0,00	0,00	0,00	#DIV/0!	0,00	#DIV/0!	0,00	#DIV/0!	-
Despesas Correntes	0,00	0,00	0,00	#DIV/0!	0,00	#DIV/0!	0,00	#DIV/0!	-
Despesas de Capital	0,00	0,00	0,00	#DIV/0!	0,00	#DIV/0!	0,00	#DIV/0!	-
SUORTE PROFILÁTICO E TERAPÊUTICO (XXXIV)	33.200,00	66.600,00	62.847,68	94,37	52.149,24	78,30	52.149,24	78,30	-
Despesas Correntes	33.200,00	66.600,00	62.847,68	94,37	52.149,24	78,30	52.149,24	78,30	-
Despesas de Capital	0,00	0,00	0,00	#DIV/0!	0,00	#DIV/0!	0,00	#DIV/0!	-
VIGILÂNCIA SANITÁRIA (XXXV)	28.900,00	48.900,00	45.452,80	92,95	14.544,00	29,74	14.544,00	29,74	-
Despesas Correntes	28.900,00	48.900,00	45.452,80	92,95	14.544,00	29,74	14.544,00	29,74	-
Despesas de Capital	0,00	0,00	0,00	#DIV/0!	0,00	#DIV/0!	0,00	#DIV/0!	-
VIGILÂNCIA EPIDEMIOLÓGICA (XXXVI)	116.200,00	77.700,00	53.800,00	69,24	26.438,11	34,03	26.438,11	34,03	-
Despesas Correntes	116.200,00	77.700,00	53.800,00	69,24	26.438,11	34,03	26.438,11	34,03	-
Despesas de Capital	0,00	0,00	0,00	#DIV/0!	0,00	0,00	0,00	0,00	-
ALIMENTAÇÃO E NUTRIÇÃO (XXXVII)	0,00	0,00	0,00	0,00	0,00	0,00	0,00	0,00	-
Despesas Correntes	0,00	0,00	0,00	0,00	0,00	0,00	0,00	0,00	-
Despesas de Capital	0,00	0,00	0,00	0,00	0,00	0,00	0,00	0,00	-
OUTRAS SUBFUNÇÕES (XXXVIII)	180.900,00	680.873,00	665.804,24	97,79	284.576,02	41,80	282.334,51	41,47	-
Despesas Correntes	155.300,00	678.773,00	665.804,24	98,09	284.576,02	41,93	282.334,51	41,59	-
Despesas de Capital	25.600,00	2.100,00	0,00	0,00	0,00	0,00	0,00	0,00	-
TOTAL DAS DESPESAS NÃO COMPUTADAS NO CÁLCULO DO MÍNIMO (XXXIX) = (XXXII + XXXIII + XXXIV + XXXV + XXXVI + XXXVII + XXXVIII)	1.501.020,00	2.530.143,00	2.424.189,45	95,81	1.281.833,25	50,66	1.279.591,74	50,57	-

DESPESAS TOTAIS COM SAÚDE EXECUTADAS COM COM RECURSOS PRÓPRIOS E COM RECURSOS TRANSFERIDOS DE OUTROS ENTES	DOTAÇÃO INICIAL	DOTAÇÃO ATUALIZADA (e)	DESPESAS EMPENHADAS		DESPESAS LIQUIDADAS		DESPESAS PAGAS		Inscritas em Restos a Pagar não Processados (g)
			Até o bimestre (d)	% (d/e) x 100	Até o bimestre (e)	% (e/c) x 100	Até o bimestre (f)	% (f/c) x 100	
ATENÇÃO BÁSICA (XL) = (IV + XXXII)	2.158.160,00	2.817.010,00	2.718.767,84	96,51	1.751.020,91	62,16	1.717.332,53	60,96	-
ASSISTÊNCIA HOSPITALAR E AMBULATORIAL (XLI) = (V + XXXIII)	0,00	0,00	0,00	0,00	0,00	0,00	0,00	0,00	-
SUORTE PROFILÁTICO E TERAPÊUTICO (XLII) = (VI + XXXIV)	35.200,00	245.400,00	240.303,38	97,92	188.871,66	76,96	188.871,66	76,96	-
VIGILÂNCIA SANITÁRIA (XLIII) = (VII + XXXV)	73.800,00	118.000,00	112.205,60	95,09	54.485,35	46,17	53.358,19	45,22	-
VIGILÂNCIA EPIDEMIOLÓGICA (XLIV) = (VIII + XXXVI)	236.400,00	206.700,00	181.000,00	0,00	137.737,35	0,00	133.359,07	0,00	-
ALIMENTAÇÃO E NUTRIÇÃO (XLV) = (XIX + XXXVII)	0,00	0,00	0,00	0,00	0,00	0,00	0,00	0,00	-
OUTRAS SUBFUNÇÕES (XLVI) = (X + XXXVIII)	2.873.000,00	2.636.150,00	2.593.756,41	98,39	1.744.412,34	66,17	1.671.650,67	63,41	-
TOTAL DAS DESPESAS COM SAÚDE (XLVII) = (XI + XXXIX)	5.376.560,00	6.023.260,00	5.846.033,23	97,06	3.876.527,61	64,36	3.764.572,12	62,50	-
(-) Despesas executadas com recursos provenientes das transferências de recursos de outros entes³	1.501.020,00	2.530.143,00	2.424.189,45	95,81	1.281.833,25	50,66	1.279.591,74	50,57	-
TOTAL DAS DESPESAS EXECUTADAS COM RECURSOS PRÓPRIOS (XLVIII)	3.875.540,00	3.493.117,00	3.421.843,78	97,96	2.594.694,36	74,28	2.484.980,38	71,14	-

FONTE: Sistema Gestor Ágape Sistemas, Unidade Responsável: PREFEITURA MUN. DE GENERAL MAYNARD Emitido em: 27/09/2022 08:14:30

¹Nos cinco primeiros bimestres do exercício, o acompanhamento será feito com base na despesa liquidada. No último bimestre do exercício, o valor deverá corresponder ao total da despesa empenhada.

²Até o exercício de 2018, o controle da execução dos restos a pagar considerava apenas os valores dos restos a pagar não processados (regra antiga). A partir do exercício de 2019, o controle da execução dos restos a pagar considera os restos a pagar processados e não processados (regra nova).

³Essas despesas são consideradas executadas pelo ente transferidor.

170.100.555-72 - VALMIR DE JESUS SANTOS
PREFEITO MUNICIPAL

116.567.785-72 - JOSÉ VALMIR DOS PASSOS CRC: 4.111/SE
TÉCNICO CONTÁBIL



PREFEITURA MUN. DE GENERAL MAYNARD
 PRAÇA DA MATRIZ, S/N, CENTRO
 CEP: 49.750-000
 CNPJ: 13.108.899/0001-02

4º BIMESTRE DE 2022

R\$ 1,00

IMPACTOS DAS CONTRATAÇÕES DE PPP	SALDO TOTAL EM 31 DE DEZEMBRO DO EXERCÍCIO ANTERIOR (a)	REGISTROS EFETUADOS EM 2021	
		No bimestre	Até o bimestre (b)
TOTAL DE ATIVOS			
Ativos Constituídos pela SPE			
TOTAL DE PASSIVOS (I)			
Obrigações decorrentes de Ativos Constituídos pela SPE			
Provisões de PPP			
Outros Passivos			
ATOS POTENCIAIS PASSIVOS			
Obrigações Contratuais			
Riscos Não Provisionados			
Garantias Concedidas			
Outros Passivos Contingentes			

DESPESAS DE PPP	EXERCÍCIO ANTERIOR	EXERCÍCIO CORRENTE (EC)	EC + 1	EC + 2	EC + 3	EC + 4	EC + 5	EC + 6	EC + 7	EC + 8	EC + 9
Do Ente Federado (IV)											
Das Estatais Não-Dependentes											
TOTAL DAS DESPESAS											
RECEITA CORRENTE LÍQUIDA (RCL) (V)											
TOTAL DAS DESPESAS / RCL (%) (VI) = (IV)/(V)											

170.100.555-72 - VALMIR DE JESUS SANTOS
 PREFEITO MUNICIPAL

116.567.785-72 - JOSÉ VALMIR DOS PASSOS CRC: 4.111/SE
 TÉCNICO CONTÁBIL

NOTA: Consolidado com Câmara Municipal

MUNICÍPIO DE GENERAL MAYNARD
DEMONSTRATIVO SIMPLIFICADO DO RELATÓRIO RESUMIDO DA EXECUÇÃO ORÇAMENTÁRIA
 ORÇAMENTOS FISCAL E DA SEGURIDADE SOCIAL
 4º BIMESTRE DE 2022

RREO - Anexo 14 (LRF, Art. 48)

R\$ 1,00

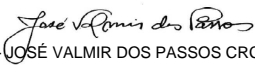
BALANÇO ORÇAMENTÁRIO		Até o Bimestre		
RECEITAS				
Previsão Inicial				27.000.000,00
Previsão Atualizada				29.000.000,00
Receitas Realizadas				22.718.278,88
Déficit Orçamentário				-
Saldos de Exercícios Anteriores (Utilizados para Créditos Adicionais)				1.999.500,00
DESPESAS				
Dotação Inicial				27.000.000,00
Dotação Atualizada				30.877.300,00
Despesas Empenhadas				29.883.824,98
Despesas Liquidadas				21.531.313,84
Despesas Pagas				21.167.032,32
Superávit Orçamentário				1.186.965,04
DESPESAS POR FUNÇÃO/SUBFUNÇÃO		Até o Bimestre		
Despesas Empenhadas				29.883.824,98
Despesas Liquidadas				21.531.313,84
RECEITA CORRENTE LÍQUIDA - RCL		Até o Bimestre		
Receita Corrente Líquida				32.660.217,85
Receita Corrente Líquida Ajustada para Cálculo dos Limites de Endividamento				32.233.891,85
Receita Corrente Líquida Ajustada para Cálculo dos Limites da Despesa com Pessoal				32.233.891,85
RECEITAS E DESPESAS DO REGIME PRÓPRIO DE PREVIDÊNCIA DOS SERVIDORES		Até o Bimestre		
Fundo em Capitalização (PLANO PREVIDENCIÁRIO)				
Receitas Previdenciárias Realizadas				-
Despesas Previdenciárias Empenhadas				-
Despesas Previdenciárias Liquidadas				-
Resultado Previdenciário				-
Fundo em Repartição (PLANO FINANCEIRO)				
Receitas Previdenciárias Realizadas				-
Despesas Previdenciárias Empenhadas				-
Despesas Previdenciárias Liquidadas				-
Resultado Previdenciário				-
RESULTADOS PRIMÁRIO E NOMINAL		Meta Fixada no Anexo de Metas Fiscais da LDO	Resultado Apurado Até o Bimestre	% em Relação à Meta
		(a)	(b)	(b/a)
Resultado Primário - Acima da Linha		130.000,00	1.267.226,38	9,75
Resultado Nominal - Acima da Linha		350.000,00	1.504.956,83	4,30
RESTOS A PAGAR A PAGAR POR PODER E MINISTÉRIO PÚBLICO		Inscrição	Cancelamento Até o Bimestre	Pagamento Até o Bimestre
				Saldo a Pagar
RESTOS A PAGAR PROCESSADOS		337.993,89	-	194.992,46
Poder Executivo		337.993,89	-	194.992,46
Poder Legislativo		-	-	-
Poder Judiciário		-	-	-
Ministério Público		-	-	-
Defensoria Pública		-	-	-
RESTOS A PAGAR NÃO-PROCESSADOS		640.186,15	-	338.829,77
Poder Executivo		635.186,15	-	333.829,77
Poder Legislativo		5.000,00	-	5.000,00
Poder Judiciário		-	-	-
Ministério Público		-	-	-
Defensoria Pública		-	-	-
TOTAL		978.180,04	-	533.822,23
DESPESAS COM MANUTENÇÃO E DESENVOLVIMENTO DO ENSINO		Valor Apurado Até o Bimestre	Limites Constitucionais Anuais	
			% Mínimo a Aplicar no Exercício	% Aplicado Até o Bimestre
Mínimo Anual de <18% / 25%> das Receitas de Impostos na Manutenção e Desenvolvimento do Ensino		3.857.448,59	<18% / 25%>	28,13
Mínimo Anual de 70% do FUNDEB na Remuneração dos Profissionais da Educação Básica		1.606.862,74	70%	79,92
Percentual de 50% da Complementação da União ao FUNDEB (VAAT) na Educação Infantil		-	50%	-
Mínimo de 15% da Complementação da União ao FUNDEB (VAAT) em Despesas de Capital		-	15%	-
RECEITAS DE OPERAÇÕES DE CRÉDITO E DESPESAS DE CAPITAL		Valor Apurado no Exercício	Saldo não realizado	
Receita de Operação de Crédito		-	-	
Despesa de Capital Líquida		-	-	
PROJEÇÃO ATUARIAL DOS REGIMES DE PREVIDÊNCIA		Exercício	10º Exercício	20º Exercício
				35º Exercício
Plano Previdenciário		-	-	-
Receitas Previdenciárias		-	-	-
Despesas Previdenciárias		-	-	-
Resultado Previdenciário		-	-	-
Plano Financeiro		-	-	-
Receitas Previdenciárias		-	-	-
Despesas Previdenciárias		-	-	-
Resultado Previdenciário		-	-	-
RECEITA DA ALIENAÇÃO DE ATIVOS E APLICAÇÃO DOS RECURSOS		Valor Apurado no Exercício	Saldo a Realizar	
Receitas da Alienação de Ativos		-	-	

Aplicação dos Recursos da Alienação de Ativos	-	-
DESPESAS COM AÇÕES E SERVIÇOS PÚBLICOS DE SAÚDE	Valor apurado Até o Bimestre	Limite Constitucional Anual
		% Mínimo a Aplicar no Exercício % Aplicado Até o Bimestre
Despesas com Ações e Serviços Públicos de Saúde executadas com recursos de impostos	2.594.694,36	15% 19,72
DESPESAS DE CARÁTER CONTINUADO DERIVADAS DE PPP	Valor Apurado no Exercício Corrente	
Total das Despesas Consideradas para o Limite / RCL (%)		-

NOTA: Consolidado com a Câmara Municipal.

FONTE: Sistema Gestor Ágape Sistemas, Unidade Responsável: PREFEITURA MUN. DE GENERAL MAYNARD Emitido em: 27/09/2022 08:14:30


 170.100.555-72 - VALMIR DE JESUS SANTOS
 PREFEITO MUNICIPAL


 116.567.785-72 - JOSÉ VALMIR DOS PASSOS CRC: 4.111/SE
 TÉCNICO CONTÁBIL