



**ESTADO DE SERGIPE  
PREFEITURA MUNICIPAL DE GENERAL MAYNARD**

**DECLARAÇÃO DE PUBLICAÇÃO DO RELATÓRIO RESUMIDO DA EXECUÇÃO  
ORÇAMENTÁRIA**

Declaro, sob as penas da Lei, que o Relatório Resumido da Execução Orçamentária de todos os poderes e órgãos do Município de GENERAL MAYNARD, relativo ao sexto bimestre do ano de 2019, foi publicado com afixação no mural de avisos desta Prefeitura, nesta data e disponibilizados na internet em atendimento aos requisitos disposto nos arts. 52 e 53 da Lei Complementar nº 101, de 4 de maio de 2000.

GENERAL MAYNARD/SE, 30 de janeiro de 2020

**VALMIR DE JESUS SANTOS**  
PREFEITO MUNICIPAL  
CPF: 170.100.555-72



**ESTADO DE SERGIPE**  
**PREFEITURA MUNICIPAL DE GENERAL MAYNARD**

OFÍCIO N.º

GENERAL MAYNARD/SE, 30 DE JANEIRO DE 2020

**Assunto: Encaminha declaração de publicação do RREO – 6º Bimestre de 2019.**

SENHOR PRESIDENTE,

Em atendimento ao art. 38, inciso XIV da Portaria Interministerial CGU/MF/MP 507/2011, encaminhamos a Declaração de Publicação do Relatório Resumido da Execução Orçamentária do Município de GENERAL MAYNARD relativa ao sexto bimestre do ano de 2019.

Atenciosamente,

**VALMIR DE JESUS SANTOS**  
PREFEITO MUNICIPAL  
CPF: 170.100.555-72

**Exmo. Sr.**  
**Dr. LUIZ AUGUSTO CARVALHO RIBEIRO**  
**DD. Conselheiro Presidente do Tribunal de Contas do Estado**  
**Aracaju/SE**



PREFEITURA MUN. DE GENERAL MAYNARD  
 PRAÇA DA MATRIZ, S/N, CENTRO  
 CEP: 49.750-000  
 CNPJ: 13.108.899/0001-02

RELATÓRIO RESUMIDO DA EXECUÇÃO ORÇAMENTÁRIA - CONSOLIDADO  
**BALANÇO ORÇAMENTÁRIO**  
 ORÇAMENTO FISCAL E DA SEGURIDADE SOCIAL  
**6º BIMESTRE DE 2019**

RREO - Anexo 1 (LRF, Art. 52, inciso I, alíneas "a" e "b" do inciso II e §1º)

RECEITAS	PREVISÃO INICIAL	PREVISÃO ATUALIZADA (A)	RECEITAS REALIZADAS				SALDO (A-C)
			No Bimestre (B)	% (B/A)	Até o Bimestre (C)	% (C/A)	
<b>RECEITAS (EXCETO INTRA-ORÇAMENTÁRIAS) (I)</b>	<b>17.000.000,00</b>	<b>17.000.000,00</b>	<b>5.802.243,14</b>	<b>34.13 %</b>	<b>17.350.288,94</b>	<b>102.06 %</b>	<b>-350.288,94</b>
<b>RECEITAS CORRENTES</b>	<b>16.681.500,00</b>	<b>16.681.500,00</b>	<b>5.802.243,14</b>	<b>34.78 %</b>	<b>17.270.288,94</b>	<b>103.53 %</b>	<b>-588.788,94</b>
IMPOSTOS, TAXAS E CONTRIBUIÇÕES DE MELHORIA	497.000,00	497.000,00	137.664,47	27.70 %	562.081,34	113.09 %	-65.081,34
IMPOSTOS	492.000,00	492.000,00	137.664,47	27.98 %	562.081,34	114.24 %	-70.081,34
TAXAS	5.000,00	5.000,00	0,00	0.00 %	0,00	0.00 %	5.000,00
RECEITA PATRIMONIAL	43.000,00	43.000,00	2.906,33	6.76 %	21.515,65	50.04 %	21.484,35
RECEITAS DE VALORES MOBILIARIOS	43.000,00	43.000,00	2.906,33	6.76 %	21.515,65	50.04 %	21.484,35
TRANSFERENCIAS CORRENTES	16.122.100,00	16.122.100,00	5.661.154,13	35.11 %	16.678.797,04	103.45 %	-556.697,04
TRANSFERÊNCIAS DA UNIÃO E DE SUAS ENTIDADES	10.128.100,00	10.128.100,00	4.707.932,49	46.48 %	11.634.623,11	114.87 %	-1.506.523,11
TRANSF. DOS ESTADOS E DO DISTRITO FEDERAL E DE SUAS ENTIDADES	3.394.000,00	3.394.000,00	543.092,40	16.00 %	2.785.722,02	82.08 %	608.277,98
TRANSF. DE OUTRAS INSTITUIÇÕES PÚBLICAS	2.600.000,00	2.600.000,00	410.129,24	15.77 %	2.258.451,91	86.86 %	341.548,09
OUTRAS RECEITAS CORRENTES	19.400,00	19.400,00	518,21	2.67 %	7.894,91	40.70 %	11.505,09
INDENIZAÇÕES, RESTITUIÇÕES E RESSARCIMENTOS	14.400,00	14.400,00	166,34	1.16 %	166,34	1.16 %	14.233,66
DEMAIS RECEITAS CORRENTES	5.000,00	5.000,00	351,87	7.04 %	7.728,57	154.57 %	-2.728,57
<b>RECEITAS DE CAPITAL</b>	<b>318.500,00</b>	<b>318.500,00</b>	<b>0,00</b>	<b>0.00 %</b>	<b>80.000,00</b>	<b>25.12 %</b>	<b>238.500,00</b>
TRANSFERENCIAS DE CAPITAL	318.500,00	318.500,00	0,00	0.00 %	80.000,00	25.12 %	238.500,00
TRANSFERÊNCIAS DA UNIÃO E DE SUAS ENTIDADES	198.500,00	198.500,00	0,00	0.00 %	80.000,00	40.30 %	118.500,00
TRANSFERENCIA INTERGOVERNAMENTAIS	120.000,00	120.000,00	0,00	0.00 %	0,00	0.00 %	120.000,00
<b>RECEITAS (INTRA-ORÇAMENTÁRIAS) (II)</b>	<b>0,00</b>	<b>0,00</b>	<b>0,00</b>	<b>0 %</b>	<b>0,00</b>	<b>0 %</b>	<b>0,00</b>
<b>SUBTOTAL DAS RECEITAS (III) = (I + II)</b>	<b>17.000.000,00</b>	<b>17.000.000,00</b>	<b>5.802.243,14</b>	<b>34.13 %</b>	<b>17.350.288,94</b>	<b>102.06 %</b>	<b>-350.288,94</b>
<b>OPERAÇÕES DE CRÉDITO / REFINANCIAMENTO (IV)</b>	<b>0,00</b>	<b>0,00</b>	<b>0,00</b>	<b>0 %</b>	<b>0,00</b>	<b>0 %</b>	<b>0,00</b>
Operações de Crédito - Mercado Interno	0,00	0,00	0,00	0 %	0,00	0 %	0,00



PREFEITURA MUN. DE GENERAL MAYNARD  
 PRAÇA DA MATRIZ, S/N, CENTRO  
 CEP: 49.750-000  
 CNPJ: 13.108.899/0001-02

RELATÓRIO RESUMIDO DA EXECUÇÃO ORÇAMENTÁRIA - CONSOLIDADO  
**BALANÇO ORÇAMENTÁRIO**  
 ORÇAMENTO FISCAL E DA SEGURIDADE SOCIAL  
**6º BIMESTRE DE 2019**

RREO - Anexo 1 (LRF, Art. 52, inciso I, alíneas "a" e "b" do inciso II e §1º)

RECEITAS	PREVISÃO INICIAL	PREVISÃO ATUALIZADA (A)	RECEITAS REALIZADAS				SALDO (A-C)
			No Bimestre (B)	% (B/A)	Até o Bimestre (C)	% (C/A)	
Mobiliária	0,00	0,00	0,00	0 %	0,00	0 %	0,00
Contratual	0,00	0,00	0,00	0 %	0,00	0 %	0,00
Operações de Crédito - Mercado Externo	0,00	0,00	0,00	0 %	0,00	0 %	0,00
Mobiliária	0,00	0,00	0,00	0 %	0,00	0 %	0,00
Contratual	0,00	0,00	0,00	0 %	0,00	0 %	0,00
<b>SUBTOTAL COM REFINANCIAMENTO (V) = (III + IV)</b>	<b>17.000.000,00</b>	<b>17.000.000,00</b>	<b>5.802.243,14</b>	<b>34.13 %</b>	<b>17.350.288,94</b>	<b>102.06 %</b>	<b>-350.288,94</b>
DÉFICIT (VI)					0,00		
<b>TOTAL (VII) = (V + VI)</b>	<b>17.000.000,00</b>	<b>17.000.000,00</b>	<b>5.802.243,14</b>		<b>17.350.288,94</b>		<b>-350.288,94</b>
SALDOS DE EXERCÍCIOS ANTERIORES	0,00	0,00			0,00		
Recursos Arrecadados em Exercícios Anteriores - RPPS	0,00	0,00					
Superávit Financeiro Utilizado para Créditos Adicionais	0,00	0,00			0,00		

DESPESAS	DOTAÇÃO INICIAL (D)	DOTAÇÃO ATUALIZADA (E)	DESPESA EMPENHADA		SALDO G = (E-F)	DESPESA LIQUIDADADA		SALDO I = (E-H)	DESPESAS PAGAS ATÉ O BIMESTRE (J)	INSCRITAS EM RESTOS A PAGAR NÃO PROCESSADOS (K)
			No Bimestre	Até o Bimestre (F)		No Bimestre	Até o Bimestre (H)			
<b>DESPESAS (EXCETO INTRA-ORÇAMENTÁRIAS) (VIII)</b>	<b>17.000.000,00</b>	<b>17.000.000,00</b>	<b>1.117.932,19</b>	<b>16.044.026,31</b>	<b>955.973,69</b>	<b>3.980.154,02</b>	<b>15.663.452,98</b>	<b>1.336.547,02</b>	<b>15.375.868,12</b>	<b>380.573,33</b>
<b>DESPESAS CORRENTES</b>	<b>15.483.797,00</b>	<b>16.309.562,75</b>	<b>918.470,21</b>	<b>15.452.129,72</b>	<b>857.433,03</b>	<b>3.913.411,38</b>	<b>15.241.601,45</b>	<b>1.067.961,30</b>	<b>14.962.258,75</b>	<b>210.528,27</b>
PESSOAL E ENCARGOS SOCIAIS	9.585.420,00	11.437.332,19	1.326.392,98	11.174.144,82	263.187,37	2.667.277,17	11.174.144,82	263.187,37	11.168.062,23	0,00
JUROS E ENCARGOS DA DIVIDA	2.000,00	2.000,00	0,00	0,00	2.000,00	0,00	0,00	2.000,00	0,00	0,00
OUTRAS DESPESAS CORRENTES	5.896.377,00	4.870.230,56	-407.922,77	4.277.984,90	592.245,66	1.246.134,21	4.067.456,63	802.773,93	3.794.196,52	210.528,27
<b>DESPESAS DE CAPITAL</b>	<b>1.433.600,00</b>	<b>690.437,25</b>	<b>199.461,98</b>	<b>591.896,59</b>	<b>98.540,66</b>	<b>66.742,64</b>	<b>421.851,53</b>	<b>268.585,72</b>	<b>413.609,37</b>	<b>170.045,06</b>



PREFEITURA MUN. DE GENERAL MAYNARD  
 PRAÇA DA MATRIZ, S/N, CENTRO  
 CEP: 49.750-000  
 CNPJ: 13.108.899/0001-02

RELATÓRIO RESUMIDO DA EXECUÇÃO ORÇAMENTÁRIA - CONSOLIDADO  
**BALANÇO ORÇAMENTÁRIO**  
 ORÇAMENTO FISCAL E DA SEGURIDADE SOCIAL  
**6º BIMESTRE DE 2019**

RREO - Anexo 1 (LRF, Art. 52, inciso I, alíneas "a" e "b" do inciso II e §1º)

DESPESAS	DOTAÇÃO INICIAL (D)	DOTAÇÃO ATUALIZADA (E)	DESPESA EMPENHADA		SALDO G = (E-F)	DESPESA LIQUIDADADA		SALDO I = (E-H)	DESPESAS PAGAS ATÉ O BIMESTRE (J)	INSCRITAS EM RESTOS A PAGAR NÃO PROCESSADOS (K)
			No Bimestre	Até o Bimestre (F)		No Bimestre	Até o Bimestre (H)			
INVESTIMENTOS	1.277.600,00	486.774,03	201.835,55	397.006,62	89.767,41	33.098,47	227.370,02	259.404,01	221.070,02	169.636,60
INVERSOES FINANCEIRAS	4.000,00	0,00	0,00	0,00	0,00	0,00	0,00	0,00	0,00	0,00
AMORTIZACAO DA DIVIDA	152.000,00	203.663,22	-2.373,57	194.889,97	8.773,25	33.644,17	194.481,51	9.181,71	192.539,35	408,46
RESERVA DE CONTIGENCIA	82.603,00	0,00	0,00	0,00	0,00	0,00	0,00	0,00	0,00	0,00
OUTRAS DEDUÇÕES	82.603,00	0,00	0,00	0,00	0,00	0,00	0,00	0,00	0,00	0,00
<b>DESPESAS (INTRA-ORÇAMENTÁRIAS) (IX)</b>	<b>0,00</b>	<b>0,00</b>	<b>0,00</b>	<b>0,00</b>	<b>0,00</b>	<b>0,00</b>	<b>0,00</b>	<b>0,00</b>	<b>0,00</b>	<b>0,00</b>
<b>SUBTOTAL DAS DESPESAS (X) = (VIII + IX)</b>	<b>17.000.000,00</b>	<b>17.000.000,00</b>	<b>1.117.932,19</b>	<b>16.044.026,31</b>	<b>955.973,69</b>	<b>3.980.154,02</b>	<b>15.663.452,98</b>	<b>1.336.547,02</b>	<b>15.375.868,12</b>	<b>380.573,33</b>
<b>AMORTIZAÇÃO DA DÍV. / REFINANCIAMENTO (XI)</b>	<b>0,00</b>	<b>0,00</b>	<b>0,00</b>	<b>0,00</b>	<b>0,00</b>	<b>0,00</b>	<b>0,00</b>	<b>0,00</b>	<b>0,00</b>	<b>0,00</b>
Amortização da Dívida Interna	0,00	0,00	0,00	0,00	0,00	0,00	0,00	0,00	0,00	0,00
Dívida Mobiliária	0,00	0,00	0,00	0,00	0,00	0,00	0,00	0,00	0,00	0,00
Outras Dívidas	0,00	0,00	0,00	0,00	0,00	0,00	0,00	0,00	0,00	0,00
Amortização da Dívida Externa	0,00	0,00	0,00	0,00	0,00	0,00	0,00	0,00	0,00	0,00
Dívida Mobiliária	0,00	0,00	0,00	0,00	0,00	0,00	0,00	0,00	0,00	0,00
Outras Dívidas	0,00	0,00	0,00	0,00	0,00	0,00	0,00	0,00	0,00	0,00
<b>SUBTOTAL C/ REFINANCIAMENTO (XII) = (X + XI)</b>	<b>17.000.000,00</b>	<b>17.000.000,00</b>	<b>1.117.932,19</b>	<b>16.044.026,31</b>	<b>955.973,69</b>	<b>3.980.154,02</b>	<b>15.663.452,98</b>	<b>1.336.547,02</b>	<b>15.375.868,12</b>	<b>380.573,33</b>
<b>SUPERÁVIT (XIII)</b>				1.306.262,63			1.686.835,96		1.974.420,82	
<b>TOTAL (XIV) = (XII + XIII)</b>	<b>17.000.000,00</b>	<b>17.000.000,00</b>	<b>1.117.932,19</b>	<b>18.656.551,57</b>	<b>955.973,69</b>	<b>3.980.154,02</b>	<b>17.350.288,94</b>	<b>1.336.547,02</b>	<b>17.350.288,94</b>	<b>380.573,33</b>
RESERVA DO RPPS	0,00	0,00			0,00			0,00		



PREFEITURA MUN. DE GENERAL MAYNARD  
PRAÇA DA MATRIZ, S/N, CENTRO  
CEP: 49.750-000  
CNPJ: 13.108.899/0001-02

RELATÓRIO RESUMIDO DA EXECUÇÃO ORÇAMENTÁRIA - CONSOLIDADO  
**BALANÇO ORÇAMENTÁRIO**  
ORÇAMENTO FISCAL E DA SEGURIDADE SOCIAL  
**6º BIMESTRE DE 2019**

RREO - Anexo 1 (LRF, Art. 52, inciso I, alíneas "a" e "b" do inciso II e §1º)

Obs: As receitas correntes estão lançadas pelo valor líquido das deduções.

Manual de Demonstrativos Fiscais - 8ª edição - pág. 142.



---

170.100.555-72 - VALMIR DE JESUS SANTOS  
PREFEITO



---

780.786.365-04 - WENDELL DA SILVA AMORIM MELO CRC: 6.186/SE  
CONTADOR



PREFEITURA MUN. DE GENERAL MAYNARD  
PRAÇA DA MATRIZ, S/N, CENTRO  
CEP: 49.750-000  
CNPJ: 13.108.899/0001-02

RELATÓRIO RESUMIDO DA EXECUÇÃO ORÇAMENTÁRIA - CONSOLIDADO  
DEMONSTRATIVO DA EXECUÇÃO DAS DESPESAS POR FUNÇÃO E SUBFUNÇÃO  
ORÇAMENTO FISCAL E DA SEGURIDADE SOCIAL  
6º BIMESTRE DE 2019

LRF, Art 52, inciso II, alínea "c" - Anexo II

Em Reais

FUNÇÃO/SUBFUNÇÃO	DOTAÇÃO INICIAL	DOTAÇÃO ATUALIZADA (A)	DESPESA EMPENHADA			SALDO (C) = (A - B)	DESPESA LIQUIDADADA			SALDO (E) = (A - D)	INSCRITAS EM RESTOS A PAGAR NÃO PROCESSADOS (F)
			No Bimestre	Até o Bimestre (B)	%		No Bimestre	Até o Bimestre (D)	%		
<b>DESPESAS (EXCETO INTRA-ORÇAMENTÁRIAS) (I)</b>	<b>17.000.000,00</b>	<b>17.000.000,00</b>	<b>1.117.932,19</b>	<b>16.044.026,31</b>	<b>100,00</b>	<b>955.973,69</b>	<b>3.980.154,02</b>	<b>15.663.452,98</b>	<b>100,00</b>	<b>1.336.547,02</b>	<b>-380.573,33</b>
<b>LEGISLATIVA</b>	<b>830.000,00</b>	<b>975.000,00</b>	<b>121.764,13</b>	<b>888.916,06</b>	<b>5,54</b>	<b>86.083,94</b>	<b>149.705,93</b>	<b>888.916,06</b>	<b>5,68</b>	<b>86.083,94</b>	<b>0,00</b>
<b>ACAO LEGISLATIVA</b>	830.000,00	975.000,00	121.764,13	888.916,06	5,54	86.083,94	149.705,93	888.916,06	5,68	86.083,94	0,00
<b>JUDICIARIA</b>	<b>605.700,00</b>	<b>452.203,53</b>	<b>-307.449,26</b>	<b>114.350,74</b>	<b>0,71</b>	<b>337.852,79</b>	<b>48.360,12</b>	<b>114.350,74</b>	<b>0,73</b>	<b>337.852,79</b>	<b>0,00</b>
<b>ACAO JUDICIARIA</b>	605.700,00	452.203,53	-307.449,26	114.350,74	0,71	337.852,79	48.360,12	114.350,74	0,73	337.852,79	0,00
<b>ADMINISTRACAO</b>	<b>3.107.000,00</b>	<b>4.071.041,32</b>	<b>657.871,83</b>	<b>3.976.020,93</b>	<b>24,78</b>	<b>95.020,39</b>	<b>1.214.734,44</b>	<b>3.892.903,22</b>	<b>24,85</b>	<b>178.138,10</b>	<b>-83.117,71</b>
<b>ADMINISTRACAO GERAL</b>	2.380.100,00	3.512.307,83	615.485,33	3.445.984,97	21,48	66.322,86	1.114.318,79	3.362.877,71	21,47	149.430,12	-83.107,26
<b>ADMINISTRACAO FINANCEIRA</b>	647.100,00	494.293,49	38.629,87	471.539,33	2,94	22.754,16	86.177,99	471.528,88	3,01	22.764,61	-10,45
<b>CONTROLE INTERNO</b>	79.800,00	64.440,00	3.756,63	58.496,63	0,36	5.943,37	14.237,66	58.496,63	0,37	5.943,37	0,00
<b>ASSISTENCIA SOCIAL</b>	<b>1.572.100,00</b>	<b>1.534.674,47</b>	<b>43.288,66</b>	<b>1.435.828,84</b>	<b>8,95</b>	<b>98.845,63</b>	<b>361.239,16</b>	<b>1.414.483,84</b>	<b>9,03</b>	<b>120.190,63</b>	<b>-21.345,00</b>
<b>ASSISTENCIA AO IDOSO</b>	1.000,00	0,00	0,00	0,00	0,00	0,00	0,00	0,00	0,00	0,00	0,00
<b>ASSISTENCIA A CRIANCA E AO ADOLESCENTE</b>	144.000,00	182.890,00	36.941,98	176.726,98	1,10	6.163,02	48.455,80	176.726,98	1,13	6.163,02	0,00
<b>ASSISTENCIA COMUNITARIA</b>	1.427.100,00	1.351.784,47	6.346,68	1.259.101,86	7,85	92.682,61	312.783,36	1.237.756,86	7,90	114.027,61	-21.345,00
<b>SAUDE</b>	<b>4.284.820,00</b>	<b>3.579.906,41</b>	<b>56.932,92</b>	<b>3.473.602,72</b>	<b>21,65</b>	<b>106.303,69</b>	<b>730.973,43</b>	<b>3.443.015,92</b>	<b>21,98</b>	<b>136.890,49</b>	<b>-30.586,80</b>
<b>ATENCAO BASICA</b>	4.225.820,00	3.471.511,44	40.567,50	3.387.077,30	20,99	104.434,14	703.717,44	3.336.490,50	21,30	135.020,94	-30.586,80
<b>VIGILANCIA EPIDEMIOLOGICA</b>	59.000,00	108.394,97	16.365,42	106.525,42	0,66	1.869,55	27.255,99	106.525,42	0,68	1.869,55	0,00
<b>EDUCACAO</b>	<b>4.114.340,00</b>	<b>4.246.009,14</b>	<b>185.871,30</b>	<b>4.143.076,00</b>	<b>25,82</b>	<b>102.933,14</b>	<b>964.572,14</b>	<b>4.134.826,00</b>	<b>26,40</b>	<b>111.183,14</b>	<b>-8.250,00</b>
<b>ADMINISTRACAO GERAL</b>	10.000,00	1.300,00	0,00	294,27	0,00	1.005,73	0,00	294,27	0,00	1.005,73	0,00
<b>ENSINO FUNDAMENTAL</b>	3.902.940,00	4.180.379,14	219.279,62	4.114.757,35	25,65	85.621,79	961.812,62	4.106.507,35	26,22	73.871,79	-8.250,00
<b>EDUCACAO INFANTIL</b>	139.400,00	60.130,00	-33.408,32	27.944,38	0,17	32.185,62	2.759,52	27.944,38	0,18	32.185,62	0,00
<b>EDUCACAO DE JOVENS E ADULTOS</b>	56.500,00	1.500,00	0,00	0,00	0,00	1.500,00	0,00	0,00	0,00	1.500,00	0,00
<b>EDUCACAO BASICA</b>	5.500,00	2.700,00	0,00	80,00	0,00	2.620,00	0,00	80,00	0,00	2.620,00	0,00
<b>CULTURA</b>	<b>263.000,00</b>	<b>86.059,38</b>	<b>71.030,00</b>	<b>84.436,00</b>	<b>0,53</b>	<b>1.623,38</b>	<b>12.230,00</b>	<b>25.636,00</b>	<b>0,16</b>	<b>60.423,38</b>	<b>-58.800,00</b>
<b>DIFUSAO CULTURAL</b>	263.000,00	86.059,38	71.030,00	84.436,00	0,53	1.623,38	12.230,00	25.636,00	0,16	60.423,38	-58.800,00
<b>URBANISMO</b>	<b>1.528.100,00</b>	<b>1.277.284,02</b>	<b>203.375,02</b>	<b>1.218.857,69</b>	<b>7,60</b>	<b>58.426,33</b>	<b>322.030,95</b>	<b>1.083.575,12</b>	<b>6,92</b>	<b>193.708,90</b>	<b>-135.282,57</b>
<b>INFRA-ESTRUTURA URBANA</b>	1.518.600,00	1.275.155,17	203.375,02	1.218.857,69	7,60	56.297,48	322.030,95	1.083.575,12	6,92	191.580,05	-135.282,57
<b>SERVICOS URBANOS</b>	9.500,00	2.128,85	0,00	0,00	0,00	2.128,85	0,00	0,00	0,00	2.128,85	0,00
<b>HABITACAO</b>	<b>2.000,00</b>	<b>1.000,00</b>	<b>0,00</b>	<b>0,00</b>	<b>0,00</b>	<b>1.000,00</b>	<b>0,00</b>	<b>0,00</b>	<b>0,00</b>	<b>1.000,00</b>	<b>0,00</b>
<b>HABITACAO RURAL</b>	2.000,00	1.000,00	0,00	0,00	0,00	1.000,00	0,00	0,00	0,00	1.000,00	0,00
<b>SANEAMENTO</b>	<b>283.837,00</b>	<b>333.237,37</b>	<b>34.934,34</b>	<b>326.483,97</b>	<b>2,03</b>	<b>6.753,40</b>	<b>66.113,15</b>	<b>320.146,75</b>	<b>2,04</b>	<b>13.090,62</b>	<b>-6.337,22</b>
<b>SANEAMENTO BASICO URBANO</b>	283.837,00	333.237,37	34.934,34	326.483,97	2,03	6.753,40	66.113,15	320.146,75	2,04	13.090,62	-6.337,22
<b>GESTAO AMBIENTAL</b>	<b>40.000,00</b>	<b>0,00</b>	<b>-30.000,00</b>	<b>0,00</b>	<b>0,00</b>	<b>0,00</b>	<b>0,00</b>	<b>0,00</b>	<b>0,00</b>	<b>0,00</b>	<b>0,00</b>
<b>PRESERVACAO E CONSERVACAO AMBIENTAL</b>	40.000,00	0,00	-30.000,00	0,00	0,00	0,00	0,00	0,00	0,00	0,00	0,00
<b>AGRICULTURA</b>	<b>138.400,00</b>	<b>125.253,98</b>	<b>-9.797,98</b>	<b>94.819,82</b>	<b>0,59</b>	<b>30.434,16</b>	<b>29.698,70</b>	<b>94.819,82</b>	<b>0,61</b>	<b>30.434,16</b>	<b>0,00</b>
<b>ABASTECIMENTO</b>	6.500,00	5.500,00	0,00	0,00	0,00	5.500,00	0,00	0,00	0,00	5.500,00	0,00
<b>EXTENSAO RURAL</b>	101.900,00	112.253,98	-9.797,98	93.820,82	0,58	18.433,16	29.698,70	93.820,82	0,60	18.433,16	0,00
<b>IRRIGACAO</b>	26.500,00	4.000,00	0,00	0,00	0,00	4.000,00	0,00	0,00	0,00	4.000,00	0,00
<b>PROMOCAO DA PRODUCAO AGROPECUARIA</b>	3.500,00	3.500,00	0,00	999,00	0,01	2.501,00	0,00	999,00	0,01	2.501,00	0,00
<b>ENERGIA</b>	<b>2.000,00</b>	<b>0,00</b>	<b>0,00</b>	<b>0,00</b>	<b>0,00</b>	<b>0,00</b>	<b>0,00</b>	<b>0,00</b>	<b>0,00</b>	<b>0,00</b>	<b>0,00</b>



PREFEITURA MUN. DE GENERAL MAYNARD  
 PRAÇA DA MATRIZ, S/N, CENTRO  
 CEP: 49.750-000  
 CNPJ: 13.108.899/0001-02

RELATÓRIO RESUMIDO DA EXECUÇÃO ORÇAMENTÁRIA - CONSOLIDADO  
**DEMONSTRATIVO DA EXECUÇÃO DAS DESPESAS POR FUNÇÃO E SUBFUNÇÃO**  
 ORÇAMENTO FISCAL E DA SEGURIDADE SOCIAL  
**6º BIMESTRE DE 2019**

LRF, Art 52, inciso II, alínea "c" - Anexo II

Em Reais

FUNÇÃO/SUBFUNÇÃO	DOTAÇÃO INICIAL	DOTAÇÃO ATUALIZADA (A)	DESPESA EMPENHADA			SALDO (C) = (A - B)	DESPESA LIQUIDADADA			SALDO (E) = (A - D)	INSCRITAS EM RESTOS A PAGAR NÃO PROCESSADOS (F)
			No Bimestre	Até o Bimestre (B)	%		No Bimestre	Até o Bimestre (D)	%		
ENERGIA ELETRICA	2.000,00	0,00	0,00	0,00	0,00	0,00	0,00	0,00	0,00	0,00	0,00
<b>DESPORTO E LAZER</b>	<b>146.100,00</b>	<b>318.330,38</b>	<b>90.111,23</b>	<b>287.633,54</b>	<b>1.79</b>	<b>30.696,84</b>	<b>80.496,00</b>	<b>250.779,51</b>	<b>1.60</b>	<b>67.550,87</b>	<b>-36.854,03</b>
DESPORTO COMUNITARIO	133.100,00	232.330,38	13.188,73	209.911,04	1.31	22.419,34	40.427,53	209.911,04	1.34	22.419,34	0,00
LAZER	13.000,00	86.000,00	76.922,50	77.722,50	0,48	8.277,50	40.068,47	40.868,47	0,26	45.131,53	-36.854,03
RESERVA DE CONTINGENCIA	82.603,00	0,00	0,00	0,00	0,00	0,00	0,00	0,00	0,00	0,00	0,00
RESERVA DE CONTINGENCIA	82.603,00	0,00	0,00	0,00	0,00	0,00	0,00	0,00	0,00	0,00	0,00
<b>DESPESAS (INTRA-ORÇAMENTÁRIAS) (II)</b>											
<b>TOTAL (III) = (I + II)</b>	<b>17.000.000,00</b>	<b>17.000.000,00</b>	<b>1.117.932,19</b>	<b>16.044.026,31</b>	<b>100,00</b>	<b>955.973,69</b>	<b>3.980.154,02</b>	<b>15.663.452,98</b>	<b>100,00</b>	<b>1.336.547,02</b>	<b>-380.573,33</b>

170.100.555-72 - VALMIR DE JESUS SANTOS  
 PREFEITO

780.786.365-04 - WENDELL DA SILVA AMORIM MELO CRC: 6.186/SE  
 CONTADOR





PREFEITURA MUN. DE GENERAL MAYNARD  
 PRAÇA DA MATRIZ, S/N, CENTRO  
 CEP: 49.750-000  
 CNPJ: 13.108.899/0001-02

RELATÓRIO RESUMIDO DA EXECUÇÃO ORÇAMENTÁRIA - CONSOLIDADO  
**DEMONSTRATIVO DA RECEITA CORRENTE LÍQUIDA**  
**6º BIMESTRE DE 2019**

RREO - Anexo III (LRF, Art. 53, inciso I)

Em Reais

ESPECIFICAÇÃO	JAN/2019	FEV/2019	MAR/2019	ABR/2019	MAI/2019	JUN/2019	JUL/2019	AGO/2019	SET/2019	OUT/2019	NOV/2019	DEZ/2019	TOTAL (ÚLTIMOS 12 MESES)	PREVISÃO P/O EXERCÍCIO
<b>RECEITAS CORRENTES (I)</b>	<b>1.494.361,56</b>	<b>1.667.584,96</b>	<b>1.254.624,14</b>	<b>1.248.858,80</b>	<b>1.439.046,42</b>	<b>1.216.806,12</b>	<b>1.522.914,56</b>	<b>1.249.015,54</b>	<b>1.103.721,26</b>	<b>1.178.595,87</b>	<b>1.661.143,11</b>	<b>4.595.265,60</b>	<b>19.631.937,94</b>	<b>19.162.900,00</b>
<b>Receita Tributária</b>	<b>52.480,01</b>	<b>12.704,78</b>	<b>57.016,42</b>	<b>27.087,92</b>	<b>45.632,27</b>	<b>39.864,10</b>	<b>66.331,61</b>	<b>45.703,65</b>	<b>33.372,17</b>	<b>44.223,94</b>	<b>47.715,86</b>	<b>89.948,61</b>	<b>562.081,34</b>	<b>497.000,00</b>
IPTU	0,00	0,00	0,00	0,00	0,00	0,00	0,00	0,00	0,00	0,00	0,00	512,00	512,00	2.000,00
ISS	12.630,06	9.372,90	8.141,20	13.108,43	10.330,65	23.609,98	27.536,26	20.402,68	23.896,53	15.975,26	18.475,19	10.290,04	193.769,18	180.000,00
ITBI	0,00	0,00	0,00	0,00	0,00	0,00	0,00	0,00	0,00	0,00	0,00	0,00	0,00	10.000,00
IRRF	39.849,95	3.331,88	48.875,22	13.979,49	35.301,62	16.254,12	38.795,35	25.300,97	9.475,64	28.248,68	29.240,67	79.146,57	367.800,16	300.000,00
Outras Receitas Tributárias	0,00	0,00	0,00	0,00	0,00	0,00	0,00	0,00	0,00	0,00	0,00	0,00	0,00	5.000,00
<b>Receita de Contribuições</b>	<b>0,00</b>	<b>0,00</b>	<b>0,00</b>	<b>0,00</b>	<b>0,00</b>	<b>0,00</b>	<b>0,00</b>	<b>0,00</b>	<b>0,00</b>	<b>0,00</b>	<b>0,00</b>	<b>0,00</b>	<b>0,00</b>	<b>0,00</b>
Receita Patrimonial	1.791,08	2.156,98	2.124,16	1.962,99	1.972,68	1.800,43	2.020,57	1.718,65	1.499,47	1.562,31	1.347,30	1.559,03	21.515,65	43.000,00
Receita Agropecuária	0,00	0,00	0,00	0,00	0,00	0,00	0,00	0,00	0,00	0,00	0,00	0,00	0,00	0,00
Receita Industrial	0,00	0,00	0,00	0,00	0,00	0,00	0,00	0,00	0,00	0,00	0,00	0,00	0,00	0,00
Receita de Serviços	0,00	0,00	0,00	0,00	0,00	0,00	0,00	0,00	0,00	0,00	0,00	0,00	0,00	0,00
<b>Transferências Correntes</b>	<b>1.439.627,04</b>	<b>1.652.291,76</b>	<b>1.195.215,79</b>	<b>1.219.512,00</b>	<b>1.390.101,35</b>	<b>1.174.682,82</b>	<b>1.454.348,32</b>	<b>1.201.423,27</b>	<b>1.068.551,78</b>	<b>1.129.372,21</b>	<b>1.611.816,34</b>	<b>4.503.503,36</b>	<b>19.040.446,04</b>	<b>18.603.500,00</b>
Cota-Parte do FPM	816.915,81	897.333,11	671.871,96	655.485,06	841.200,85	662.612,06	906.119,50	661.405,46	588.748,41	542.019,36	735.597,84	1.254.072,86	9.233.382,28	9.300.000,00
Cota-Parte do ICMS	340.325,05	234.386,36	243.349,43	273.185,81	230.491,72	225.575,27	254.383,22	259.301,05	225.900,62	290.663,04	258.489,77	388.350,44	3.224.401,78	3.800.000,00
Cota-Parte do IPVA	5.569,27	14.361,74	9.133,57	5.304,34	5.776,06	6.110,06	8.493,86	3.553,31	5.430,60	11.574,13	3.332,17	5.597,99	84.237,10	100.000,00
Cota-Parte do ITR	0,00	0,00	51,07	0,00	0,00	0,00	0,00	0,00	100,70	229,88	36,11	0,00	417,76	1.000,00
Transferência da LC 87/1996	0,00	0,00	0,00	0,00	0,00	0,00	0,00	0,00	0,00	0,00	0,00	0,00	0,00	1.000,00
Transferência da LC 61/1989	193,47	165,83	156,61	175,04	175,04	175,04	175,04	156,61	175,04	175,04	175,04	175,04	2.072,84	5.000,00
Transferência do FUNDEB	224.162,45	212.936,93	186.196,57	168.407,77	214.239,71	170.076,90	162.596,09	180.005,14	159.761,48	169.939,63	190.700,90	219.428,34	2.258.451,91	2.600.000,00
Outras Transferências	52.460,99	293.107,79	84.456,58	116.953,98	98.217,97	110.133,49	122.580,61	97.001,70	88.434,93	114.771,13	423.484,51	2.635.878,69	4.237.482,37	2.796.500,00
Demais Receitas Correntes	463,43	431,44	267,77	295,89	1.340,12	458,77	214,06	169,97	297,84	3.437,41	263,61	254,60	7.894,91	19.400,00
<b>DEDUÇÕES (II)</b>	<b>-232.600,67</b>	<b>-229.225,41</b>	<b>-184.912,47</b>	<b>-186.830,00</b>	<b>-215.528,66</b>	<b>-178.894,45</b>	<b>-161.605,37</b>	<b>-184.883,24</b>	<b>-164.070,99</b>	<b>-168.932,17</b>	<b>-199.526,15</b>	<b>-254.639,42</b>	<b>-2.361.649,00</b>	<b>-2.481.400,00</b>
Contrib. Servidor Plano de Previdência	0,00	0,00	0,00	0,00	0,00	0,00	0,00	0,00	0,00	0,00	0,00	0,00	0,00	0,00
Compensação Financeira entre Regimes	0,00	0,00	0,00	0,00	0,00	0,00	0,00	0,00	0,00	0,00	0,00	0,00	0,00	0,00
Deduções para o FUNDEB	-232.600,67	-229.225,41	-184.912,47	-186.830,00	-215.528,66	-178.894,45	-161.605,37	-184.883,24	-164.070,99	-168.932,17	-199.526,15	-254.639,42	-2.361.649,00	-2.481.400,00
<b>RECEITA CORRENTE LÍQUIDA (III) = (I - II)</b>	<b>1.261.760,89</b>	<b>1.438.359,55</b>	<b>1.069.711,67</b>	<b>1.062.028,80</b>	<b>1.223.517,76</b>	<b>1.037.911,67</b>	<b>1.361.309,19</b>	<b>1.064.132,30</b>	<b>939.650,27</b>	<b>1.009.663,70</b>	<b>1.461.616,96</b>	<b>4.340.626,18</b>	<b>17.270.288,94</b>	<b>16.681.500,00</b>

MUNICÍPIO DE GENERAL MAYNARD  
 RELATÓRIO RESUMIDO DA EXECUÇÃO ORÇAMENTÁRIA  
**DEMONSTRATIVO DAS RECEITAS E DESPESAS PREVIDENCIÁRIAS DO REGIME PRÓPRIO DE PREVIDÊNCIA DOS SERVIDORES**  
 ORÇAMENTO DA SEGURIDADE SOCIAL  
 PERÍODO DE NOVEMBRO A DEZEMBRO DE 2019

RREO - Anexo 4 (LRF, Art. 53, inciso II)

Em Reais

RECEITAS	PREVISÃO INICIAL	PREVISÃO ATUALIZADA	RECEITAS REALIZADAS	
			Até o Bimestre/ <Exercício>	Até o Bimestre/ <Exercício Anterior>
RECEITAS CORRENTES (I)				
Receita de Contribuições dos Segurados				
Pessoal Civil				
Ativo				
Inativo				
Pensionista				
Pessoal Militar				
Ativo				
Inativo				
Militar				
Outras Receitas de Contribuições				
Receita Patrimonial				
Receitas Imobiliárias				
Receitas de Valores Mobiliários				
Outras Receitas Patrimoniais				
Receita de Serviços				
Outras Receitas Correntes				
Compensação Previdenciária do RGPS para o RPPS				
Demais Receitas Correntes				
RECEITAS DE CAPITAL (II)				
Alienação de Bens, Direitos e Ativos				
Amortização de Empréstimos				
Outras Receitas de Capital				
<b>TOTAL DAS RECEITAS PREVIDENCIÁRIAS RPPS - (III) = (I + II)</b>				

**SEM MOVIMENTO**



<u>DESPESAS PREVIDENCIÁRIAS - RPPS</u>	DOTAÇÃO INICIAL	DOTAÇÃO ATUALIZADA	DESPESAS EMPENHADAS		DESPESAS LIQUIDADAS		INSCRITAS EM RESTOS A PAGAR NÃO PROCESSADOS	
			Até o Bimestre/ <Exercício>	Até o Bimestre/ <Exercício Anterior>	Até o Bimestre/ <Exercício>	Até o Bimestre/ <Exercício Anterior>	Em <Exercício>	Em <Exercício Anterior>
ADMINISTRAÇÃO (IV) Despesas Correntes Despesas de Capital								
PREVIDÊNCIA (V) Pessoal Civil Aposentadorias Pensões Outros Benefícios Previdenciários Pessoal Militar Reformas Pensões Outros Benefícios Previdenciários Outras Despesas Previdenciárias Compensação Previdenciária do RPPS para o RGPS Demais Despesas Previdenciárias								
<b>TOTAL DAS DESPESAS PREVIDENCIÁRIAS RPPS (VI) = (IV + V)</b>								
<b>RESULTADO PREVIDENCIÁRIO (VII) = (III - VI)</b>								
<b>RECURSO RPPS ARRECADADOS EM EXERCÍCIO</b> VALOR	<b>PREVISÃO ORÇAMENTÁRIA</b>							
<b>RESERVA ORÇAMENTÁRIA DO RPPS</b> VALOR	<b>PREVISÃO ORÇAMENTÁRIA</b>							
<b>APORTES DE RECURSOS PARA O PLANO PREVIDENCIÁRIO DO RPPS</b> Plano de Amortização - Contribuição Patronal Suplementar Plano de Amortização - Aporte Periódico de Valores Predefinidos Outros Aportes para o RPPS Recursos para Cobertura de Déficit Financeiro	<b>APORTES REALIZADOS</b>							
<b>BENS E DIREITOS DO RGPS</b>	<b>PERÍODO DE REFERÊNCIA</b>							
	<b>&lt;Exercício&gt;</b>				<b>&lt;Exercício Anterior&gt;</b>			
Caixa Bancos Conta Movimento Investimentos e Aplicações Outros Bens e Direitos								

SEM MOVIMENTO

RECEITAS PREVIDENCIÁRIAS - RPPS	PREVISÃO INICIAL	PREVISÃO ATUALIZADA	RECEITAS REALIZADAS	
			Até o Bimestre/ <Exercício>	Até o Bimestre/ <Exercício Anterior>
RECEITAS CORRENTES (VIII)				
Receita de Contribuições dos Segurados				
Civil				
Ativo				
Inativo				
Pensionista				
Militar				
Ativo				
Inativo				
Pensionista				
Receita de Contribuições Patronais				
Civil				
Ativo				
Inativo				
Pensionista				
Militar				
Ativo				
Inativo				
Pensionista				
Em Regime de Parcelamento de Débitos				
Receita Patrimonial				
Receitas Imobiliárias				
Receitas de Valores Mobiliários				
Outras Receitas Patrimoniais				
Receita de Serviços				
Outras Receitas Correntes				
Compensação Previdenciária do RGPS para o RPPS				
Demais Receitas Correntes				
RECEITAS DE CAPITAL (IX)				
Alienação de Bens, Direitos e Ativos				
Amortização de Empréstimos				
Outras Receitas de Capital				
RECEITAS DE CAPITAL (IX)				
Alienação de Bens				
Amortização de Empréstimos				
Outras Receitas de Capital				
<b>TOTAL DAS RECEITAS PREVIDENCIÁRIAS RPPS - (X) = (VIII + IX)</b>				

**SEM MOVIMENTO**

DESPESAS PREVIDENCIÁRIAS - RPPS	DOTAÇÃO INICIAL	DOTAÇÃO ATUALIZADA	DESPESAS EMPENHADAS		DESPESAS LIQUIDADAS		INSCRITAS EM RESTOS A PAGAR NÃO	
			Até o Bimestre/ <Exercício>	Até o Bimestre/ <Exercício Anterior>	Até o Bimestre/ <Exercício>	Até o Bimestre/ <Exercício Anterior>	Em <Exercício>	Em <Exercício Anterior>
ADMINISTRAÇÃO (XI) Despesas Correntes Despesas de Capital								
PREVIDÊNCIA (XII) Benefícios - Civil Aposentadorias Pensões Outros Benefícios Previdenciários Benefícios - Militar Reformas Pensões Outros Benefícios Previdenciários Outras Despesas Previdenciárias Compensação Previdenciária do RPPS para o RGPS Demais Despesas Previdenciárias								
<b>TOTAL DAS DESPESAS PREVIDENCIÁRIAS (XIII) = (XI + XII)</b>								

**SEM MOVIMENTO**

<b>RESULTADO PREVIDENCIÁRIO (XIV) = (X-XIII)</b>								
--	--	--	--	--	--	--	--	--

APORTES DE RECURSOS PARA O PLANO FINANCEIRO DO RPPS	APORTES REALIZADOS
Recursos para Cobertura de Insuficiências Financeiras Recursos para Formação de Reserva	

#REF!



VALMIR DE JESUS SANTOS  
PREFEITO MUNICIPAL

WENDELL DA SILVA AMORIM MELO  
CONTADOR CRC/SE Nº 6.186



MARCONES MELO DE SOUZA  
SECRETÁRIO DE FINANÇAS



DANILO DOS SANTOS ROCHA  
SECRETÁRIO DE CONTROLE INTERNO



PREFEITURA MUN. DE GENERAL MAYNARD  
 PRAÇA DA MATRIZ, S/N, CENTRO  
 CEP: 49.750-000  
 CNPJ: 13.108.899/0001-02

RELATÓRIO RESUMIDO DA EXECUÇÃO ORÇAMENTÁRIA  
**DEMONSTRATIVO DOS RESULTADOS PRIMÁRIO E NOMINAL**  
**6º BIMESTRE DE 2019**

RREO – ANEXO VI (LRF, art.53, § 1º, inciso I)

RECEITAS PRIMÁRIAS	PREVISÃO ATUALIZADA	Até o Bimestre	
		RECEITAS REALIZADAS	
RECEITAS CORRENTES (I)	16.681.500,00		17.270.288,94
Impostos, Taxas e Contribuições de Melhoria	497.000,00		562.081,34
IPTU	2.000,00		512,00
ISS	180.000,00		193.769,18
ITBI	10.000,00		0,00
IRRF	300.000,00		367.800,16
Outros Impostos, Taxas e Contribuições de Melhoria	5.000,00		0,00
Contribuições	0,00		0,00
Receita Patrimonial	43.000,00		21.515,65
Aplicações Financeiras (II)	43.000,00		21.515,65
Outras Receitas Patrimoniais	0,00		0,00
Transferências Correntes	16.122.100,00		16.678.797,04
Cota-Parte do FPM	7.600.000,00		7.533.934,78
Cota-Parte do ICMS	3.040.000,00		2.579.521,65
Cota-Parte do IPVA	80.000,00		67.413,75
Cota-Parte do ITR	800,00		334,23
Transferências da LC 87/1996	800,00		0,00
Transferências da LC 61/1989	4.000,00		1.658,35
Transferências do FUNDEB	2.600.000,00		2.258.451,91
Outras Transferências Correntes	2.796.500,00		4.237.482,37
Demais Receitas Correntes	19.400,00		7.894,91
Outras Receitas Financeiras (III)	0,00		0,00
Receitas Correntes Restantes	19.400,00		7.894,91
RECEITAS PRIMÁRIAS CORRENTES (IV) = (I - II - III)	16.638.500,00		17.248.773,29



PREFEITURA MUN. DE GENERAL MAYNARD  
 PRAÇA DA MATRIZ, S/N, CENTRO  
 CEP: 49.750-000  
 CNPJ: 13.108.899/0001-02

RELATÓRIO RESUMIDO DA EXECUÇÃO ORÇAMENTÁRIA  
 DEMONSTRATIVO DOS RESULTADOS PRIMÁRIO E NOMINAL  
 6º BIMESTRE DE 2019

RREO – ANEXO VI (LRF, art.53, § 1º, inciso I)

RECEITAS DE CAPITAL (V)	318.500,00	80.000,00
Operações de Crédito (VI)	0,00	0,00
Amortização de Empréstimos (VII)	0,00	0,00
Alienação de Bens	0,00	0,00
Receitas de Alienação de Investimentos Temporários (VIII)	0,00	0,00
Receitas de Alienação de Investimentos Permanentes (IX)	0,00	0,00
Outras Alienações de Bens	0,00	0,00
Transferências de Capital	438.500,00	80.000,00
Convênios	265.000,00	0,00
Outras Transferências de Capital	173.500,00	80.000,00
Outras Receitas de Capital	0,00	0,00
Outras Receitas de Capital Não Primárias (X)	0,00	0,00
Outras Receitas de Capital Primárias	0,00	0,00
RECEITAS PRIMÁRIAS DE CAPITAL (XI) = (V - VI - VII - VIII - IX - X)	318.500,00	80.000,00
<b>RECEITA PRIMÁRIA TOTAL (XII) = (IV + XI)</b>	<b>16.957.000,00</b>	<b>17.328.773,29</b>

DESPESAS	Até o Bimestre						
	DOTAÇÃO ATUALIZADA	DESPESAS EMPENHADAS	DESPESAS LIQUIDADAS	DESPESAS PAGAS (a)	RESTOS A PAGAR PROCESSADOS PAGOS (b)	RESTOS A PAGAR NÃO PROCESSADOS	
						LIQUIDADOS	PAGOS
DESPESAS CORRENTES (XIII)	16.309.562,75	15.452.129,72	15.241.601,45	14.962.258,75	436.844,27	72.769,90	63.169,90
Pessoal e Encargos Sociais	11.437.332,19	11.174.144,82	11.174.144,82	11.168.062,23	19.966,15	4.400,00	4.400,00
Juros e Encargos da Dívida (XIV)	2.000,00	0,00	0,00	0,00	0,00	0,00	0,00
Outras Despesas Correntes	4.870.230,56	4.277.984,90	4.067.456,63	3.794.196,52	416.878,12	68.369,90	58.769,90
DESPESAS PRIMÁRIAS CORRENTES (XV) = (XIII - XIV)	16.307.562,75	15.452.129,72	15.241.601,45	14.962.258,75	436.844,27	72.769,90	63.169,90
DESPESAS DE CAPITAL (XVI)	690.437,25	591.896,59	421.851,53	413.609,37	0,00	0,00	0,00
Investimentos	486.774,03	397.006,62	227.370,02	221.070,02	0,00	0,00	0,00



PREFEITURA MUN. DE GENERAL MAYNARD  
 PRAÇA DA MATRIZ, S/N, CENTRO  
 CEP: 49.750-000  
 CNPJ: 13.108.899/0001-02

RELATÓRIO RESUMIDO DA EXECUÇÃO ORÇAMENTÁRIA  
 DEMONSTRATIVO DOS RESULTADOS PRIMÁRIO E NOMINAL  
 6º BIMESTRE DE 2019

RREO – ANEXO VI (LRF, art.53, § 1º, inciso I)

Inversões Financeiras	0,00	0,00	0,00	0,00	0,00	0,00	0,00	0,00
Concessão de Empréstimos e Financiamentos (XVII)	0,00	0,00	0,00	0,00	0,00	0,00	0,00	0,00
Aquisição de Título de Capital já Integralizado (XVIII)	0,00	0,00	0,00	0,00	0,00	0,00	0,00	0,00
Aquisição de Título de Crédito (XIX)	0,00	0,00	0,00	0,00	0,00	0,00	0,00	0,00
Demais Inversões Financeiras	0,00	0,00	0,00	0,00	0,00	0,00	0,00	0,00
Amortização da Dívida (XX)	203.663,22	194.889,97	194.481,51	192.539,35	0,00	0,00	0,00	0,00
DESPESAS PRIMÁRIAS DE CAPITAL (XXI) = (XVI - XVII - XVIII - XIX - XX)	486.774,03	397.006,62	227.370,02	221.070,02	0,00	0,00	0,00	0,00
RESERVA DE CONTINGÊNCIA (XXII)	0,00	0,00	0,00	0,00	0,00	0,00	0,00	0,00
<b>DESPESA PRIMÁRIA TOTAL (XXIII) = (XV + XXI + XXII)</b>	<b>16.794.336,78</b>	<b>15.849.136,34</b>	<b>15.468.971,47</b>	<b>15.183.328,77</b>	<b>436.844,27</b>	<b>72.769,90</b>	<b>63.169,90</b>	

RESULTADO PRIMÁRIO - Acima da Linha (XXIV) = [XIIa - (XXIIIa + XXIIIb + ...)] 1.645.430,35

META FISCAL PARA O RESULTADO PRIMÁRIO	VALOR CORRENTE
Meta fixada no Anexo de Metas Fiscais da LDO para o exercício de referência	1,00

JUROS NOMINAIS	Até o Bimestre
	VALOR INCORRIDO
Juros, Encargos e Variações Monetárias Ativos (XXV)	21.515,65
Juros, Encargos e Variações Monetárias Passivos (XXVI)	0,00

RESULTADO NOMINAL - Acima da Linha (XXVII) = XXIV + (XXV - XXVI) 1.666.946,00

META FISCAL PARA O RESULTADO NOMINAL	VALOR CORRENTE
Meta fixada no Anexo de Metas Fiscais da LDO para o exercício de referência	1,00





PREFEITURA MUN. DE GENERAL MAYNARD  
 PRAÇA DA MATRIZ, S/N, CENTRO  
 CEP: 49.750-000  
 CNPJ: 13.108.899/0001-02

RELATÓRIO RESUMIDO DA EXECUÇÃO ORÇAMENTÁRIA  
**DEMONSTRATIVO DOS RESULTADOS PRIMÁRIO E NOMINAL**  
**6º BIMESTRE DE 2019**

RREO – ANEXO VI (LRF, art.53, § 1º, inciso I)

DESPESAS	SALDO	
	Em 31/Dez/2018	Até o Bimestre
DÍVIDA CONSOLIDADA (XXVIII)	5.874.157,58	7.142.879,74
DEDUÇÕES (XXIX)	0,00	508.864,84
Disponibilidade de Caixa	0,00	508.864,84
Disponibilidade de Caixa Bruta	539.624,26	1.919.182,20
(-) Restos a Pagar Processados (XXX)	1.549.976,77	1.410.317,36
Demais Haveres Financeiros	0,00	0,00
DÍVIDA CONSOLIDADA LÍQUIDA (XXXI) = (XXVIII - XXIX)	5.874.157,58	6.634.014,90
<b>RESULTADO NOMINAL - Abaixo da Linha (XXXII) = (XXXIa - XXXIb)</b>		<b>-759.857,32</b>
AJUSTE METODOLÓGICO	Até o Bimestre	
VARIAÇÃO SALDO RPP = (XXXIII) = (XXXa - XXXb)		139.659,41
RECEITA DE ALIENAÇÃO DE INVESTIMENTOS PERMANENTES (IX)		0,00
PASSIVOS RECONHECIDOS NA DC (XXXIV)		7.142.879,74
VARIAÇÃO CAMBIAL (XXXV)		
PAGAMENTO DE PRECATÓRIOS INTEGRANTES DA DC (XXXVI)		
OUTROS AJUSTES (XXXVII)		
<b>RESULTADO NOMINAL AJUSTADO - Abaixo da Linha (XXXVIII) = (XXXII - XXXIII - IX + XXXIV + XXXV - XXXVI + XXXVII)</b>		<b>6.243.363,01</b>
<b>RESULTADO PRIMÁRIO - Abaixo da Linha (XXXVII) = XXXVI - (XXV - XXVI)</b>		<b>6.221.847,36</b>



PREFEITURA MUN. DE GENERAL MAYNARD  
 PRAÇA DA MATRIZ, S/N, CENTRO  
 CEP: 49.750-000  
 CNPJ: 13.108.899/0001-02

RELATÓRIO RESUMIDO DA EXECUÇÃO ORÇAMENTÁRIA  
**DEMONSTRATIVO DOS RESULTADOS PRIMÁRIO E NOMINAL**  
**6º BIMESTRE DE 2019**

RREO – ANEXO VI (LRF, art.53, § 1º, inciso I)

INFORMAÇÕES ADICIONAIS	PREVISÃO ORÇAMENTÁRIA
<p>SALDO DE EXERCÍCIOS ANTERIORES</p> <p>Recursos Arrecadados em Exercícios Anteriores - RPPS</p> <p>Superávit Financeiro Utilizado para Abertura e Reabertura de Créditos Adicionais</p> <p>RESERVA ORÇAMENTÁRIA DO RPPS</p>	
<p>170.100.555-72 - VALMIR DE JESUS SANTOS                      _____                      PREFEITO</p>	<p>780.786.365-04 - WENDELL DA SILVA AMORIM MELO CRC: 6.186/SE                      _____                      CONTADOR</p>



PREFEITURA MUN. DE GENERAL MAYNARD  
 PRAÇA DA MATRIZ, S/N, CENTRO  
 CEP: 49.750-000  
 CNPJ: 13.108.899/0001-02

**RELATÓRIO RESUMIDO DA EXECUÇÃO ORÇAMENTÁRIA  
 DEMONSTRATIVO DOS RESTOS A PAGAR POR PODER E ÓRGÃO  
 6º BIMESTRE DE 2019**

RREO - ANEXO VII (LRF, art. 53, inciso V)

PODER/ÓRGÃO	RESTOS A PAGAR PROCESSADOS E NÃO PROCESSADOS LIQUIDADOS EM EXERCÍCIOS ANTERIORES					RESTOS A PAGAR NÃO PROCESSADOS						Saldo Total
	Inscritos		Pagos	Cancelados	Saldo	Inscritos		Liquidado	Pagos	Cancelados	Saldo	
	Em exercícios anteriores	Em 31/Dez/2018				Em exercícios anteriores	Em 31/Dez/2018					
<b>RESTOS A PAGAR (EXCETO INTRA-ORÇAMENTÁRIOS) (I)</b>	1.076.733,34	473.243,43	436.844,27	0,00	1.113.132,50	26.706,97	145.195,57	72.769,90	63.169,90	0,00	108.732,64	1.221.865,14
<b>PODER EXECUTIVO</b>	1.076.733,34	473.243,43	436.844,27	0,00	1.113.132,50	26.706,97	145.195,57	72.769,90	63.169,90	0,00	108.732,64	1.221.865,14
<b>PODER LEGISLATIVO</b>	0,00	0,00	0,00	0,00	0,00	0,00	0,00	0,00	0,00	0,00	0,00	0,00
Câmara Municipal	0,00	0,00	0,00	0,00	0,00	0,00	0,00	0,00	0,00	0,00	0,00	0,00
Tribunal de Contas do Município	0,00	0,00	0,00	0,00	0,00	0,00	0,00	0,00	0,00	0,00	0,00	0,00
<b>RESTOS A PAGAR (INTRA-ORÇAMENTÁRIOS) (II)</b>	0,00	0,00	0,00	0,00	0,00	0,00	0,00	0,00	0,00	0,00	0,00	0,00
<b>TOTAL (III) = (I + II)</b>	1.076.733,34	473.243,43	436.844,27	0,00	1.113.132,50	26.706,97	145.195,57	72.769,90	63.169,90	0,00	108.732,64	1.221.865,14

PODER/ÓRGÃO	RESTOS A PAGAR PROCESSADOS E NÃO PROCESSADOS LIQUIDADOS EM EXERCÍCIOS ANTERIORES					RESTOS A PAGAR NÃO PROCESSADOS						Saldo Total
	Inscritos		Pagos	Cancelados	Saldo	Inscritos		Liquidado	Pagos	Cancelados	Saldo	
	Em exercícios anteriores	Em 31/Dez/2018				Em exercícios anteriores	Em 31/Dez/2018					
<b>RESTOS A PAGAR (INTRA-ORÇAMENTÁRIOS)</b>	0,00	0,00	0,00	0,00	0,00	0,00	0,00	0,00	0,00	0,00	0,00	0,00
<b>PODER EXECUTIVO</b>	0,00	0,00	0,00	0,00	0,00	0,00	0,00	0,00	0,00	0,00	0,00	0,00
<b>PODER LEGISLATIVO</b>	0,00	0,00	0,00	0,00	0,00	0,00	0,00	0,00	0,00	0,00	0,00	0,00
Câmara Municipal	0,00	0,00	0,00	0,00	0,00	0,00	0,00	0,00	0,00	0,00	0,00	0,00
Tribunal de Contas do Município	0,00	0,00	0,00	0,00	0,00	0,00	0,00	0,00	0,00	0,00	0,00	0,00



PREFEITURA MUN. DE GENERAL MAYNARD  
PRAÇA DA MATRIZ, S/N, CENTRO  
CEP: 49.750-000  
CNPJ: 13.108.899/0001-02

RELATÓRIO RESUMIDO DA EXECUÇÃO ORÇAMENTÁRIA  
DEMONSTRATIVO DOS RESTOS A PAGAR POR PODER E ÓRGÃO  
6º BIMESTRE DE 2019

RRRREO - ANEXO VII (LRF, art. 53, inciso V)

170.100.555-72 - VALMIR DE JESUS SANTOS  
PREFEITO

780.786.365-04 - WENDELL DA SILVA AMORIM MELO CRC: 6.186/SE  
CONTADOR

MUNICÍPIO DE GENERAL MAYNARD  
RELATÓRIO RESUMIDO DA EXECUÇÃO ORÇAMENTÁRIA  
DEMONSTRATIVO DAS RECEITAS E DESPESAS COM MANUTENÇÃO E DESENVOLVIMENTO DO ENSINO - MDE  
ORÇAMENTOS FISCAL E DA SEGURIDADE SOCIAL  
PERÍODO DE NOVEMBRO A DEZEMBRO DE 2019

CREO - ANEXO 8 (LDB, art. 72)

RS 1,00

<b>RECEITAS DO ENSINO</b>				
RECEITA RESULTANTE DE IMPOSTOS (caput do art. 212 da Constituição)	PREVISÃO INICIAL	PREVISÃO ATUALIZADA (a)	RECEITAS REALIZADAS	
			Até o Bimestre (b)	% (c) = (b/a)x100
<b>- RECEITA DE IMPOSTOS</b>	<b>492.000,00</b>	<b>492.000,00</b>	<b>562.081,34</b>	<b>114,24%</b>
<b>1.1- Receita Resultante do Imposto sobre a Propriedade Predial e Territorial Urbana – IPTU</b>	<b>2.000,00</b>	<b>2.000,00</b>	<b>512,00</b>	<b>25,60%</b>
1.1.1- IPTU	2.000,00	2.000,00	512,00	25,60%
1.1.2- Multas, Juros de Mora, Dívida Ativa e Outros Encargos do IPTU	0,00	0,00	0,00	#DIV/0!
<b>1.2- Receita Resultante do Imposto sobre Transmissão Inter Vivos – ITBI</b>	<b>10.000,00</b>	<b>10.000,00</b>	<b>0,00</b>	<b>0,00%</b>
1.2.1- ITBI	10.000,00	10.000,00	0,00	0,00%
1.2.2- Multas, Juros de Mora, Dívida Ativa e Outros Encargos do ITBI	0,00	0,00	0,00	#DIV/0!
<b>1.3- Receita Resultante do Imposto sobre Serviços de Qualquer Natureza – ISS</b>	<b>180.000,00</b>	<b>180.000,00</b>	<b>193.769,18</b>	<b>107,65%</b>
1.3.1- ISS	180.000,00	180.000,00	193.769,18	107,65%
1.3.2- Multas, Juros de Mora, Dívida Ativa e Outros Encargos do ISS	0,00	0,00	0,00	#DIV/0!
<b>1.4- Receita Resultante do Imposto de Renda Retido na Fonte – IRRF</b>	<b>300.000,00</b>	<b>300.000,00</b>	<b>367.800,16</b>	<b>122,60%</b>
1.4.1- IRRF	300.000,00	300.000,00	367.800,16	122,60%
<b>1.5- Receita Resultante do Imposto Territorial Rural - ITR</b>	<b>0,00</b>	<b>0,00</b>	<b>0,00</b>	<b>#DIV/0!</b>
1.5.1- ITR	0,00	0,00	0,00	#DIV/0!
1.5.2- Multas, Juros de Mora, Dívida Ativa e Outros Encargos do ITR	0,00	0,00	0,00	#DIV/0!
<b>+- RECEITA DE TRANSFERÊNCIAS CONSTITUCIONAIS E LEGAIS</b>	<b>13.207.000,00</b>	<b>13.207.000,00</b>	<b>12.544.511,76</b>	<b>94,98%</b>
2.1- Cota-Parte FPM	8.500.000,00	8.500.000,00	8.497.239,00	99,97%
2.1.1- Cota-Parte FPM - 1%	800.000,00	800.000,00	736.143,28	92,02%
2.2- Cota-Parte ICMS	3.800.000,00	3.800.000,00	3.224.401,78	84,85%
2.3- ICMS-Desoneração – L.C. nº87/1996	1.000,00	1.000,00	0,00	0,00%
2.4- Cota-Parte IPI-Exportação	5.000,00	5.000,00	2.072,84	41,46%
2.5- Cota-Parte ITR	1.000,00	1.000,00	417,76	41,78%
2.6- Cota-Parte IPVA	100.000,00	100.000,00	84.237,10	84,24%
<b>- TOTAL DA RECEITA DE IMPOSTOS (1 + 2)</b>	<b>13.699.000,00</b>	<b>13.699.000,00</b>	<b>13.106.593,10</b>	<b>95,68%</b>
<b>RECEITAS ADICIONAIS PARA FINANCIAMENTO DO ENSINO</b>				
RECEITAS ADICIONAIS PARA FINANCIAMENTO DO ENSINO	PREVISÃO INICIAL	PREVISÃO ATUALIZADA (a)	RECEITAS REALIZADAS	
			Até o Bimestre (b)	% (c) = (b/a)x100
<b>- RECEITA DA APLICAÇÃO FINANCEIRA DE OUTROS RECURSOS DE IMPOSTOS INCLUIDOS AO ENSINO</b>	<b>0,00</b>	<b>0,00</b>	<b>0,00</b>	<b>#DIV/0!</b>
<b>- RECEITA DE TRANSFERÊNCIAS DO FNDE</b>	<b>210.000,00</b>	<b>210.000,00</b>	<b>370.757,02</b>	<b>176,55%</b>
5.1- Transferências do Salário-Educação	100.000,00	100.000,00	88.577,84	88,58%
5.2- Transferências Direta - PDDE	20.000,00	20.000,00	0,00	0,00%
5.3- Transferências Diretas - PNAE	50.000,00	50.000,00	50.920,00	101,84%
5.4- Transferências Diretas - PNATE	10.000,00	10.000,00	30.454,80	304,55%
5.5 - Outras Transferências do FNDE	30.000,00	30.000,00	200.596,75	668,66%
5.6 - Aplicação Financeira dos Recursos do FNDE	0,00	0,00	207,63	#DIV/0!
<b>- RECEITA DE TRANSFERÊNCIAS DE CONVÊNIOS</b>	<b>125.000,00</b>	<b>125.000,00</b>	<b>15.210,00</b>	<b>12,17%</b>
6.1- Transferências de Convênios	125.000,00	125.000,00	15.210,00	12,17%
6.2- Aplicação Financeira dos Recursos de Convênios	0,00	0,00	0,00	#DIV/0!
<b>- RECEITA DE OPERAÇÕES DE CRÉDITO</b>	<b>0,00</b>	<b>0,00</b>	<b>0,00</b>	<b>#DIV/0!</b>
<b>- OUTRAS RECEITAS PARA FINANCIAMENTO DO ENSINO</b>	<b>0,00</b>	<b>0,00</b>	<b>0,00</b>	<b>#DIV/0!</b>
<b>- TOTAL DAS RECEITAS ADICIONAIS PARA FINANCIAMENTO DO ENSINO</b>	<b>335.000,00</b>	<b>335.000,00</b>	<b>385.967,02</b>	<b>115,21%</b>

## FUNDEB

RECEITAS DO FUNDEB	PREVISÃO INICIAL	PREVISÃO ATUALIZADA (a)	RECEITAS REALIZADAS	
			Até o Bimestre (b)	% (c) = (b/a)x100
<b>0- RECEITAS DESTINADAS AO FUNDEB</b>	<b>2.481.400,00</b>	<b>2.481.400,00</b>	<b>2.361.649,00</b>	<b>95,17%</b>
10.1- Cota-Parte FPM Destinada ao FUNDEB – (20% de 2.1)	1.700.000,00	1.700.000,00	1.699.447,50	99,97%
10.2- Cota-Parte ICMS Destinada ao FUNDEB – (20% de 2.2)	760.000,00	760.000,00	644.880,13	84,85%
10.3- ICMS-Desoneração Destinada ao FUNDEB – (20% de 2.3)	200,00	200,00	0,00	0,00%
10.4- Cota-Parte IPI-Exportação Destinada ao FUNDEB – (20% de 2.4)	1.000,00	1.000,00	414,49	41,45%
10.5- Cota-Parte ITR ou ITR Arrecadado Destinados ao FUNDEB – (20% de ((1.5 – 1.5.5) + 2.5))	200,00	200,00	83,53	41,77%
10.6- Cota-Parte IPVA Destinada ao FUNDEB – (20% de 2.6)	20.000,00	20.000,00	16.823,35	84,12%
<b>1- RECEITAS RECEBIDAS DO FUNDEB</b>	<b>2.600.000,00</b>	<b>2.600.000,00</b>	<b>2.259.726,35</b>	<b>86,91%</b>
11.1- Transferências de Recursos do FUNDEB	2.600.000,00	2.600.000,00	2.258.451,91	86,86%
11.2- Complementação da União ao FUNDEB	0,00	0,00	0,00	#DIV/0!
11.3- Receita de Aplicação Financeira dos Recursos do FUNDEB	0,00	0,00	1.274,44	#DIV/0!
<b>2- RESULTADO LÍQUIDO DAS TRANSFERÊNCIAS DO FUNDEB (11.1 – 10)</b>	<b>118.600,00</b>	<b>118.600,00</b>	<b>-103.197,09</b>	<b>-87,01%</b>

SE RESULTADO LÍQUIDO DA TRANSFERÊNCIA (12) &gt; 0] = ACRÉSCIMO RESULTANTE DAS TRANSFERÊNCIAS DO FUNDEB

SE RESULTADO LÍQUIDO DA TRANSFERÊNCIA (12) &lt; 0] = DECRÉSCIMO RESULTANTE DAS TRANSFERÊNCIAS DO FUNDEB

DESPESAS DO FUNDEB	DOTAÇÃO INICIAL	DOTAÇÃO ATUALIZADA (d)	DESPESAS EMPENHADA		DESPESAS LIQUIDADAS		INSCRITAS EM RESTOS A PAGAR NÃO PROCESSADO (i)
			Até o Bimestre (e)	% (f) = (e/d)	Até o Bimestre (g)	% (h) = (g/d)	
<b>3- PAGAMENTO DOS PROFISSIONAIS DO MAGISTÉRIO</b>	<b>1.973.000,00</b>	<b>1.764.231,74</b>	<b>1.764.231,74</b>	<b>100,00%</b>	<b>1.764.231,74</b>	<b>100,00%</b>	-
13.1- Com Educação Infantil	572.170,00	511.627,20	511.627,20	100,00%	511.627,20	100,00%	-
13.2- Com Ensino Fundamental	1.400.830,00	1.252.604,54	1.252.604,54	100,00%	1.252.604,54	100,00%	-
<b>4- OUTRAS DESPESAS</b>	<b>632.000,00</b>	<b>502.712,52</b>	<b>502.712,52</b>	<b>100,00%</b>	<b>502.712,52</b>	<b>100,00%</b>	-
14.1- Com Educação Infantil	181.830,00	145.786,63	145.786,63	100,00%	145.786,63	100,00%	-
14.2- Com Ensino Fundamental	450.170,00	356.925,89	356.925,89	100,00%	356.925,89	100,00%	-
<b>5- TOTAL DAS DESPESAS DO FUNDEB (13 + 14)</b>	<b>2.605.000,00</b>	<b>2.266.944,26</b>	<b>2.266.944,26</b>	<b>200,00%</b>	<b>2.266.944,26</b>	<b>200,00%</b>	-

## DEDUÇÕES PARA FINS DE LIMITE DO FUNDEB

## VALOR

<b>6 - RESTOS A PAGAR INSCRITOS NO EXERCÍCIO SEM DISPONIBILIDADE FINANCEIRA DE RECURSOS DO FUNDEB</b>	-
16.1 - FUNDEB 60%	-
16.2 - FUNDEB 40%	-
<b>7 - DESPESAS CUSTEADAS COM O SUPERÁVIT FINANCEIRO, DO EXERCÍCIO ANTERIOR, DO FUNDEB</b>	-
17.1 - FUNDEB 60%	-
17.2 - FUNDEB 40%	-

**8- TOTAL DAS DEDUÇÕES CONSIDERADAS PARA FINS DE LIMITE DO FUNDEB (16 + 17)**

INDICADORES DO FUNDEB	VALOR
9 - TOTAL DAS DESPESAS DO FUNDEB PARA FINS DE LIMITE (15 - 18)	2.266.944,26
19.1- MÍNIMO DE 60% DO FUNDEB NA REMUNERAÇÃO DO MAGISTÉRIO <sup>1</sup> ((13 – (16.1+17.1))/11)*100	<b>78,07%</b>
19.2- MÁXIMO DE 40% EM DESPESAS COM MDE, QUE NÃO REMUNERAÇÃO DO MAGISTÉRIO <sup>1</sup> ((14-(16.2+17.2))/11)*100	22,25%
19.3 - MÁXIMO DE 5% NÃO APLICADO NO EXERCÍCIO (100-(19.1+19.2))%	-0,32%

## CONTROLE DA UTILIZAÇÃO DE RECURSOS NO EXERCÍCIO SUBSEQÜENTE

## VALOR

20 – RECURSOS RECEBIDOS DO FUNDEB EM <EXERCÍCIO ANTERIOR> QUE NÃO FORAM UTILIZADOS	-
21 – DESPESAS CUSTEADAS COM O SALDO DO ITEM 20 ATÉ O 1º TRIMESTRE DE <EXERCÍCIO > <sup>2</sup>	-

**MANUTENÇÃO E DESENVOLVIMENTO DO ENSINO – DESPESAS CUSTEADAS COM A RECEITA RESULTANTE DE IMPOSTOS E RECURSOS DO FUNDEB**

DESPESAS COM AÇÕES TÍPICAS DE MDE	DOTAÇÃO INICIAL	DOTAÇÃO ATUALIZADA (d)	DESPESAS EMPENHADAS		DESPESAS LIQUIDADAS		INSCRITAS EM RESTOS A PAGAR NÃO PROCESSADO
			Até o Bimestre (e)	% f=(c/d)*100	Até o Bimestre (g)	% h=(g/d)*100	
<b>2- EDUCAÇÃO INFANTIL</b>	<b>1.067.298,60</b>	<b>1.115.454,86</b>	<b>1.101.165,92</b>	<b>99%</b>	<b>1.099.817,42</b>	<b>99%</b>	<b>0,00</b>
22.1- Creche	478.444,20	500.031,49	493.626,10	99%	493.021,60	99%	0,00
22.1.1 - Despesa Custeadas com Recurso do FUNDEB	338.000,00	294.702,75	294.702,75	100%	294.702,75	100%	0,00
22.1.2 - Despesa Custeada com Outros Recursos de Impostos	140.444,20	205.328,74	198.923,35	97%	198.318,85	97%	0,00
22.2- Pré-escola	588.854,40	615.423,37	607.539,82	99%	606.795,82	99%	0,00
22.2.1 - Despesa Custeadas com Recurso do FUNDEB	416.000,00	362.711,08	362.711,08	100%	362.711,08	100%	0,00
22.2.2 - Despesa Custeada com Outros Recursos de Impostos	172.854,40	252.712,29	244.828,74	97%	244.084,74	97%	0,00
<b>3 - ENSINO FUNDAMENTAL</b>	<b>2.613.041,40</b>	<b>2.730.941,21</b>	<b>2.695.957,96</b>	<b>99%</b>	<b>2.692.656,46</b>	<b>99%</b>	<b>0,00</b>
23.1 - Despesas Custeadas com Recursos do FUNDEB	1.846.000,00	1.609.530,42	1.609.530,42	100%	1.609.530,42	100%	0,00
23.2 - Despesas Custeadas com Outros Recursos de Impostos	767.041,40	1.121.410,79	1.086.427,54	97%	1.083.126,04	97%	0,00
<b>4 - ENSINO MÉDIO</b>	<b>0,00</b>	<b>0,00</b>	<b>0,00</b>	<b>#DIV/0!</b>	<b>0,00</b>	<b>#DIV/0!</b>	<b>0,00</b>
<b>5 - ENSINO SUPERIOR</b>	<b>0,00</b>	<b>0,00</b>	<b>0,00</b>	<b>#DIV/0!</b>	<b>0,00</b>	<b>#DIV/0!</b>	<b>0,00</b>
<b>6 - ENSINO PROFISSIONAL NÃO INTEGRADO AO ENSINO REGULAR</b>	<b>0,00</b>	<b>0,00</b>	<b>0,00</b>	<b>#DIV/0!</b>	<b>0,00</b>	<b>#DIV/0!</b>	<b>0,00</b>
<b>7 - OUTRAS</b>	<b>0,00</b>	<b>0,00</b>	<b>0,00</b>	<b>#DIV/0!</b>	<b>0,00</b>	<b>#DIV/0!</b>	<b>0,00</b>
<b>8 - TOTAL DAS DESPESAS COM AÇÕES TÍPICAS DE MDE</b>	<b>3.680.340,00</b>	<b>3.846.396,07</b>	<b>3.797.123,88</b>	<b>99%</b>	<b>3.792.473,88</b>	<b>99%</b>	<b>0,00</b>

**DEDUÇÕES CONSIDERADAS PARA FINS DE LIMITE CONSTITUCIONAL**

**VALOR**

9 - RESULTADO LÍQUIDO DAS TRANSFERÊNCIAS DO FUNDEB	103.197,09
10 - DESPESAS CUSTEADAS COM A COMPLEMENTAÇÃO DO FUNDEB NO EXERCÍCIO	-
12 - DESPESAS CUSTEADAS COM O SUPERÁVIT FINANCEIRO, DO EXERCÍCIO ANTERIOR, DO FUNDEB	-
13 - DESPESAS CUSTEADAS COM O SUPERÁVIT FINANCEIRO, DO EXERCÍCIO ANTERIOR, DE OUTROS RECURSOS DE IMPOSTOS	-
14 - RESTOS A PAGAR INSCRITOS NO EXERCÍCIO SEM DISPONIBILIDADE FINANCEIRA DE RECURSOS DE IMPOSTOS VINCULADOS AO ENSINO <sup>4</sup>	-
15 - CANCELAMENTO, NO EXERCÍCIO, DE RESTOS A PAGAR INSCRITOS COM DISPONIBILIDADE FINANCEIRA DE RECURSOS DE IMPOSTOS VINCULADOS AO ENSINO = (45j)	-
<b>16 - TOTAL DAS DEDUÇÕES CONSIDERADAS PARA FINS DE LIMITE CONSTITUCIONAL (29 + 30 + 31 + 32 + 33 + 34 + 35)</b>	<b>103.197,09</b>
<b>17 - TOTAL DAS DESPESAS PARA FINS DE LIMITE ((22 + 23) - (36))</b>	<b>3.900.320,97</b>
<b>18 - PERCENTUAL DE APLICAÇÃO EM MDE SOBRE A RECEITA LÍQUIDA DE IMPOSTOS ((37) / (3) * 100) % - LIMITE CONSTITUCIONAL 25%</b>	<b>29,76%</b>

**OUTRAS INFORMAÇÕES PARA CONTROLE**

OUTRAS DESPESAS CUSTEADAS COM RECEITAS ADICIONAIS PARA FINANCIAMENTO DO ENSINO	DOTAÇÃO INICIAL	DOTAÇÃO ATUALIZADA (d)	DESPESAS EMPENHADAS		DESPESAS LIQUIDADAS		INSCRITAS EM RESTOS A PAGAR NÃO PROCESSADO
			Até o Bimestre (e)	% f=(c/d)*100	Até o Bimestre (g)	% h=(g/d)*100	
9 - DESPESAS CUSTEADAS COM A APLICAÇÃO FINANCEIRA DE OUTROS RECURSOS DE IMPOSTOS VINCULADOS AO ENSINO	0,00	0,00	0,00	#DIV/0!	0,00	#DIV/0!	0,00
10 - DESPESAS CUSTEADAS COM A CONTRIBUIÇÃO SOCIAL DO SALÁRIO-EDUCAÇÃO	100.000,00	97.300,00	91.435,98	94%	87.835,98	90,27%	0,00
11 - DESPESAS CUSTEADAS COM OPERAÇÕES DE CRÉDITO	0,00	0,00	0,00	#DIV/0!	0,00	#DIV/0!	0,00
12 - DESPESAS CUSTEADAS COM OUTRAS RECEITAS PARA FINANCIAMENTO DO ENSINO	951.300,00	302.313,06	254.516,12	84%	254.516,12	84,19%	0,00
<b>13 - TOTAL DAS OUTRAS DESPESAS CUSTEADAS COM RECEITAS ADICIONAIS PARA FINANCIAMENTO DO ENSINO (39 + 40 + 41 + 42)</b>	<b>1.051.300,00</b>	<b>399.613,06</b>	<b>345.952,10</b>	<b>87%</b>	<b>342.352,10</b>	<b>85,67%</b>	<b>0,00</b>
<b>14 - TOTAL GERAL DAS DESPESAS COM EDUCAÇÃO (28+43)</b>	<b>4.731.640,00</b>	<b>4.246.009,13</b>	<b>4.143.075,98</b>	<b>185,29%</b>	<b>4.134.825,98</b>	<b>184,27%</b>	<b>0,00</b>

RESTOS A PAGAR INSCRITOS COM DISPONIBILIDADE FINANCEIRA DE RECURSOS DE IMPOSTOS VINCULADOS AO ENSINO	SALDO ATÉ O BIMESTRE	CANCELADO EM <EXERCÍCIO> (j)
<b>15 - RESTOS A PAGAR DE DESPESAS COM MDE</b>	<b>187.227,66</b>	<b>0,00</b>
45.1 - Executadas com Recursos de Impostos Vinculados ao Ensino	139.684,81	0,00
45.2 - Executadas com Recursos do FUNDEB	47.542,85	0,00
CONTROLE DA DISPONIBILIDADE FINANCEIRA	FUNDEB	SALÁRIO EDUCAÇÃO
15- DISPONIBILIDADE FINANCEIRA EM 31 DE DEZEMBRO DE <EXERCÍCIO ANTERIOR>	14.769,68	2,20
16- (+) INGRESSO DE RECURSOS ATÉ O BIMESTRE (Orçamentário)	2.258.451,91	88.577,84
17- (-) PAGAMENTOS EFETUADOS ATÉ O BIMESTRE	2.266.944,26	80.050,98
47.1 (-) Orçamento do Exercício	2.266.944,26	80.050,98
47.2 (-) Restos a Pagar		
18- (+) RECEITA DE APLICAÇÃO FINANCEIRA DOS RECURSOS ATÉ O BIMESTRE	1.274,44	0,00
19- (=) DISPONIBILIDADE FINANCEIRA ATÉ O BIMESTRE	7.551,77	8.529,06
20- (+) AJUSTES	0,00	-8.473,48
50.1 (+) Retenções		
50.2 (-) Valores a recuperar		8.473,48
50.3 (+) Outros valores extraorçamentários		
50.4 (+) Conciliação Bancária		
21- (=) SALDO FINANCEIRO CONCILIADO	7.551,77	55,58

!REF!


Limites mínimos anuais a serem cumpridos no encerramento do exercício.

Art. 21, § 2º, Lei 11.494/2007: "Até 5% dos recursos recebidos à conta dos Fundos, inclusive relativos à complementação da União recebidos nos termos do §1º do art. 6º desta Lei, poderão ser utilizados no 1º trimestre do exercício imediatamente subsequente, Caput do artigo 212 da CF/1988

Os valores referentes à parcela dos Restos a Pagar inscritos sem disponibilidade financeira vinculada à educação deverão ser informados somente no RREO do último bimestre do exercício.

Limites mínimos anuais a serem cumpridos no encerramento do exercício, no âmbito de atuação prioritária, conforme LDB, art. 11, V.

<sup>6</sup> Nos cinco primeiros bimestres do exercício o acompanhamento poderá ser feito com base na despesa empenhada ou na despesa liquidada. No último bimestre do exercício, o valor deverá corresponder ao total da despesa empenhada. Essa coluna poderá ser apresentada somente no último bimestre

  
VALMIR DE JESUS SANTOS  
PREFEITO MUNICIPAL

  
WENDELL DA SILVA AMORIM MELO  
CONTADOR CRC/SE Nº 6.186

  
MARCÔNES MELO DE SOUZA  
SECRETÁRIO DE FINANÇAS

  
DANILO DOS SANTOS ROCHA  
SECRETÁRIO DE CONTROLE INTERNO



MUNICIPIO DE GENERAL MAYNARD  
 RELATÓRIO RESUMIDO DA EXECUÇÃO ORÇAMENTÁRIA  
**DEMONSTRATIVO DAS RECEITAS DE OPERAÇÕES DE CRÉDITO E DESPESAS DE CAPITAL**  
 ORÇAMENTOS FISCAL E DA SEGURIDADE SOCIAL  
 PERÍODO DE NOVEMBRO A DEZEMBRO DE 2019

RREO – ANEXO 9 (LRF, art.53, § 1º, inciso I)

Em Reais

<u>RECEITAS</u>	PREVISÃO ATUALIZADA (a)	RECEITAS REALIZADAS Até o bimestre (b)			SALDO NÃO REALIZADO (c) = (a – b)
RECEITAS DE OPERAÇÕES DE CREDITO (I)	-	-	-	-	-
	DOTAÇÃO ATUALIZADA (d)	DESPESAS EMPENHADAS (e)	DESPESAS LIQUIDADAS	DESPESAS INSCRITAS EM RESTOS A PAGAR NÃO PROCESSADOS	SALDO NÃO EXECUTADO (f) = (d – e)
<b>SEM MOVIMENTO</b>					
DESPESAS DE CAPITAL	-	-	-	-	-
(-) Incentivos Fiscais a Contribuinte	-	-	-	-	-
(-) Incentivos Fiscais a Contribuinte por Instituições Financeiras	-	-	-	-	-
DESPESA DE CAPITAL LIQUIDA (II)	-	-	-	-	-

#REF!

Notas:

<sup>1</sup> < Operações de Crédito descritas na CF, art. 167, inciso III >

<sup>2</sup> Durante o exercício, somente as despesas liquidadas são consideradas executadas. No encerramento do exercício, as despesas não liquidadas inscritas em restos a

- a) Despesas liquidadas, consideradas aquelas em que houve a entrega do material ou serviço, nos termos do art. 63 da Lei 4.320/64;
- b) Despesas empenhadas, mas não liquidadas, inscritas em Restos a Pagar não-processados, consideradas liquidadas no encerramento do exercício, por força do art.35, inciso II da Lei 4.320/64.

  
 VALMIR DE JESUS SANTOS  
 PREFEITO MUNICIPAL

  
 MARCONES MELO DE SOUZA  
 SECRETÁRIO DE FINANÇAS

  
 WENDELL DA SILVA AMORIM MELO  
 CONTADOR CRC/SE Nº 6.186

  
 DANILO DOS SANTOS ROCHA  
 SECRETÁRIO DE CONTROLE INTERNO

MUNICÍPIO DE GENERAL MAYNARD  
 RELATÓRIO RESUMIDO DA EXECUÇÃO ORÇAMENTÁRIA  
**DEMONSTRATIVO DA PROJEÇÃO ATUARIAL DO REGIME PRÓPRIO DE PREVIDÊNCIA DOS SERVIDORES**  
 ORÇAMENTO DA SEGURIDADE SOCIAL  
 PERÍODO DE NOVEMBRO A DEZEMBRO DE 2019


RREO – ANEXO 10 (LRF, art. 53, § 1º, inciso II)

Em Reais

EXERCÍCIO	RECEITAS PREVIDENCIÁRIAS (a)	DESPESAS PREVIDENCIÁRIAS (b)	RESULTADO PREVIDENCIÁRIO (c) = (a - b)	SALDO FINANCEIRO DO EXERCÍCIO (d) = ("d" exerc. Anterior) + (c)
<b>SEM MOVIMENTO</b>				

#REF!

1 Projeção atuarial elaborada em <DATA DA AVALIAÇÃO> e oficialmente enviada para o Ministério da Previdência Social – MPS.



VALMIR DE JESUS SANTOS  
 PREFEITO MUNICIPAL

WENDELL DA SILVA AMORIM MELO  
 CONTADOR CRC/SE Nº 6.186



MARCONES MELO DE SOUZA  
 SECRETÁRIO DE FINANÇAS

DANILO DOS SANTOS ROCHA  
 SECRETÁRIO DE CONTROLE INTERNO

MUNICÍPIO DE GENERAL MAYNARD  
 RELATÓRIO RESUMIDO DA EXECUÇÃO ORÇAMENTÁRIA  
**DEMONSTRATIVO DA RECEITA DE ALIENAÇÃO DE ATIVOS E APLICAÇÃO DOS RECURSOS**  
 ORÇAMENTOS FISCAL E DA SEGURIDADE SOCIAL  
 PERÍODO DE NOVEMBRO A DEZEMBRO DE 2019

RREO – ANEXO 11 (LRF, art. 53, § 1º, inciso III)

Em Reais

<u>RECEITAS</u>	PREVISÃO ATUALIZADA (a)	RECEITAS REALIZADAS (b)	SALDO (c) = (a-b)
RECEITAS DE ALIENAÇÃO DE ATIVOS (I)			
Receita de Alienação de Bens Móveis			
Receita de Alienação de Bens Imóveis			

<u>DESPESAS</u>	DOTAÇÃO ATUALIZADA (d)	DESPESAS EMPENHADAS (e)	DESPESAS LIQUIDADAS	DESPESAS PAGAS	DESPESAS INSCRITAS EM RESTOS A PAGAR POR ALIENAO LOCASADO	PAGAMENTO DE RESTOS A PAGAR (g)	SALDO (h) = (d-e)
APLICAÇÃO DOS RECURSOS DA ALIENAÇÃO DE ATIVOS (II)							
Despesas de Capital							
Investimentos							
Inversões Financeiras							
Amortização da Dívida							
Despesas Correntes dos Regimes de Previdência							
Regime Próprio dos Servidores Públicos							

SEM MOVIMENTO

<u>SALDO FINANCEIRO A APLICAR</u>	<EXERCÍCIO ANTERIOR> (i)	<EXERCÍCIO> (j) = (Ib - (II f + II g))	SALDO ATUAL (k) = (III i + III j)
VALOR (III)			

#REF!



VALMIR DE JESUS SANTOS  
PREFEITO MUNICIPAL



MARCÔNES MELO DE SOUZA  
SECRETÁRIO DE FINANÇAS



WENDELL DA SILVA AMORIM MELO  
CONTADOR CRC/SE Nº 6.186



DANILO DOS SANTOS ROCHA  
SECRETÁRIO DE CONTROLE INTERNO

MUNICÍPIO DE GENERAL MAYNARD  
RELATÓRIO RESUMIDO DA EXECUÇÃO ORÇAMENTÁRIA  
DEMONSTRATIVO DAS RECEITAS E DESPESAS COM AÇÕES E SERVIÇOS PÚBLICOS DE SAÚDE  
ORÇAMENTOS FISCAL E DA SEGURIDADE SOCIAL  
PERÍODO DE NOVEMBRO A DEZEMBRO DE 2019

RREO – ANEXO 12 (LC 141/2012, art. 35)

RS 1.00

RECEITAS PARA APURAÇÃO DA APLICAÇÃO EM AÇÕES E SERVIÇOS PÚBLICOS DE SAÚDE	PREVISÃO INICIAL	PREVISÃO ATUALIZADA (a)	RECEITAS REALIZADAS	
			Até o Bimestre (b)	% (b/a)x100
<b>RECEITA DE IMPOSTOS LÍQUIDA (I)</b>	<b>492.000,00</b>	<b>492.000,00</b>	<b>562.081,34</b>	<b>114,24%</b>
Imposto Predial e Territorial Urbano - IPTU	2.000,00	2.000,00	512,00	25,60%
Imposto sobre Transmissão de Bens Intervivos - ITBI	10.000,00	10.000,00	0,00	0,00%
Imposto sobre Serviços de Qualquer Natureza - ISS	180.000,00	180.000,00	193.769,18	107,65%
Imposto de Renda Retido na Fonte - IRRF	300.000,00	300.000,00	367.800,16	122,60%
Multas, Juros de Mora e Outros Encargos dos Impostos	0,00	0,00	0,00	#DIV/0!
Dívida Ativa dos Impostos	0,00	0,00	0,00	#DIV/0!
<b>RECEITA DE TRANSFERÊNCIAS CONSTITUCIONAIS E LEGAIS (II)</b>	<b>12.407.000,00</b>	<b>12.407.000,00</b>	<b>11.808.368,48</b>	<b>95,18%</b>
Cota-Parte FPM	8.500.000,00	8.500.000,00	8.497.239,00	99,97%
Cota-Parte ITR	1.000,00	1.000,00	417,76	41,78%
Cota-Parte IPVA	100.000,00	100.000,00	84.237,10	84,24%
Cota-Parte ICMS	3.800.000,00	3.800.000,00	3.224.401,78	84,85%
Cota-Parte IPI-Exportação	5.000,00	5.000,00	2.072,84	41,46%
ICMS Desoneração (LC 87/96)	1.000,00	1.000,00	0,00	0,00%
<b>TOTAL DAS RECEITAS PARA APURAÇÃO DA SAÚDE (III) = I + II</b>	<b>12.899.000,00</b>	<b>12.899.000,00</b>	<b>12.370.449,82</b>	<b>95,90%</b>

RECEITAS ADICIONAIS PARA FINANCIAMENTO DA SAÚDE	PREVISÃO INICIAL	PREVISÃO ATUALIZADA ©	RECEITAS REALIZADAS	
			Até o Bimestre (d)	% (d/c)x100
<b>TRANSFERÊNCIA DE RECURSOS DO SISTEMA ÚNICO DE SAÚDE-SUS</b>	<b>1.621.000,00</b>	<b>1.621.000,00</b>	<b>1.003.977,54</b>	<b>61,94%</b>
Provenientes da União	1.571.000,00	1.571.000,00	998.010,68	63,53%
Provenientes dos Estados	50.000,00	50.000,00	5.151,12	10,30%
Provenientes de Outros Municípios	0,00	0,00	0,00	#DIV/0!
Outras Receitas do SUS	0,00	0,00	815,74	#DIV/0!
<b>TRANSFERÊNCIAS VOLUNTÁRIAS</b>	<b>0,00</b>	<b>0,00</b>	<b>0,00</b>	<b>#DIV/0!</b>
<b>RECEITAS DE OPERAÇÕES DE CRÉDITO VINCULADAS À SAÚDE</b>	<b>0,00</b>	<b>0,00</b>	<b>0,00</b>	<b>#DIV/0!</b>
<b>OUTRAS RECEITAS PARA FINANCIAMENTO DA SAÚDE</b>	<b>0,00</b>	<b>0,00</b>	<b>0,00</b>	<b>#DIV/0!</b>
<b>TOTAL RECEITAS ADICIONAIS PARA FINANCIAMENTO DA SAÚDE</b>	<b>1.621.000,00</b>	<b>1.621.000,00</b>	<b>1.003.977,54</b>	<b>61,94%</b>

DESPESAS COM SAÚDE (Por Grupo de Natureza da Despesa)	DOTAÇÃO INICIAL	DOTAÇÃO ATUALIZADA (e)	DESPESAS EMPENHADAS		DESPESAS LIQUIDADAS		Inscritas em Restos a Pagar não Processados
			Até o Bimestre (f)	% (f/e) x 100	Até o Bimestre (g)	% (g/e) x 100	
<b>DESPESAS CORRENTES</b>	<b>4.043.420,00</b>	<b>3.465.432,95</b>	<b>3.367.132,02</b>	<b>97,16%</b>	<b>3.336.545,22</b>	<b>96,28%</b>	<b>30.586,80</b>
Pessoal e Encargos Sociais	2.411.320,00	2.551.478,89	2.485.498,11	97,41%	2.485.498,11	9741,40%	-
Juros e Encargos da Dívida				0,00%		0,00%	-
Outras Despesas Correntes	1.632.100,00	913.954,06	881.633,91	96,46%	851.047,11	93,12%	30.586,80
<b>DESPESAS DE CAPITAL</b>	<b>241.400,00</b>	<b>114.473,46</b>	<b>106.470,70</b>	<b>93,01%</b>	<b>106.470,70</b>	<b>9300,91%</b>	<b>-</b>
Investimentos	240.400,00	114.473,46	106.470,70	9735,00%	106.470,70	9300,91%	-
Inversões Financeiras				0,00%		0,00%	-
Amortização da Dívida	1.000,00	-		0,00%		0,00%	-
<b>TOTAL DAS DESPESAS COM SAÚDE (IV)</b>	<b>4.284.820,00</b>	<b>3.579.906,41</b>	<b>3.473.602,72</b>	<b>97,03%</b>	<b>3.443.015,92</b>	<b>96,18%</b>	<b>30.586,80</b>


DESPESAS COM SAÚDE NÃO COMPUTADAS PARA FINS DE APURAÇÃO DO PERCENTUAL MÍNIMO	DOTAÇÃO INICIAL	DOTAÇÃO ATUALIZADA	DESPESAS EMPENHADAS		DESPESAS LIQUIDADAS		Inscritas em Restos a Pagar não Processados
			Até o Bimestre (h)	% (h/IVf)x100	Até o Bimestre (i)	% (i/TVg)x100	
DESPESAS COM INATIVOS E PENSIONISTAS				0,00%		0,00%	
DESPESA COM ASSISTÊNCIA À SAÚDE QUE NÃO ATENDE AO PRINCÍPIO DE ACESSO UNIVERSAL				0,00%		0,00%	
DESPESAS CUSTEADAS COM OUTROS RECURSOS	1.819.000,00	1.068.259,55	999.000,44	28,76%	990.500,44	28,77%	8.500,00
Recursos de Transferência do Sistema Único de Saúde - SUS	1.621.000,00	1.065.259,55	999.000,44	28,76%	990.500,44	28,77%	8.500,00
Recursos de Operações de Crédito				0,00%		0,00%	-
Outros Recursos	198.000,00	3.000,00		0,00%	-	0,00%	-
OUTRAS AÇÕES E SERVIÇOS NÃO COMPUTADOS				0,00%		0,00%	-
RESTOS A PAGAR NAO PROCESSADOS INSCRITOS INDEVIDAMENTE NO EXERCICIO SEM DISPONIBILIDADE FINANCEIRA <sup>1</sup>				0,00%		0,00%	-
DESPESAS CUSTEADAS COM DISPONIBILIDADE DE CAIXA VINCULADA AOS RESTOS A PAGAR CANCELADOS <sup>2</sup>				0,00%		0,00%	-
DESPESAS CUSTEADAS COM RECURSOS VINCULADOS À PARCELA DO PERCENTUAL MÍNIMO QUE NÃO FOI APLICADA EM AÇÕES E SERVIÇOS DE SAÚDE EM EXERCÍCIOS ANTERIORES <sup>3</sup>				0,00%		0,00%	-
<b>TOTAL DAS DESPESAS COM NÃO COMPUTADAS (V)</b>	<b>1.819.000,00</b>	<b>1.068.259,55</b>	<b>999.000,44</b>	<b>2875,98%</b>	<b>990.500,44</b>	<b>28,77%</b>	<b>8.500,00</b>
<b>TOTAL DAS DESPESAS COM AÇÕES E SERVIÇOS PÚBLICOS DE SAÚDE (VI) = (IV - V)</b>	<b>2.465.820,00</b>	<b>2.511.646,86</b>	<b>2.474.602,28</b>	<b>71,24%</b>	<b>2.452.515,48</b>	<b>71,23%</b>	<b>22.086,80</b>

PERCENTUAL DE APLICAÇÃO EM AÇÕES E SERVIÇOS PÚBLICOS DE SAÚDE SOBRE A RECEITA DE IMPOSTOS LÍQUIDA E TRANSFERÊNCIAS CONSTITUCIONAIS E LEGAIS (VII%) = (VI(h ou i) / IIIb x 100) - LIMITE CONSTITUCIONAL 15% <sup>4 e 5</sup>	19,83%
---	--------

VALOR REFERENTE À DIFERENÇA ENTRE O VALOR EXECUTADO E O LIMITE MÍNIMO CONSTITUCIONAL [VI(h ou i) - (15 x IIIb)/100]	596.948,01
---	------------

DESPESAS COM SAÚDE (Por Subfunção)	DOTAÇÃO INICIAL	DOTAÇÃO ATUALIZADA	DESPESAS EMPENHADAS		DESPESAS LIQUIDADAS		Inscritas em Restos a Pagar não Processados
			Até o Bimestre (l)	% (l/total l) x 100	Até o Bimestre (m)	% (m/total m) x 100	
Atenção Básica	4.225.820,00	3.471.511,44	3.367.077,30	96,93%	3.336.490,50	96,91%	30.586,80
Assistência Hospitalar e Ambulatorial				0,00%		0,00%	-
Suporte Profilático e Terapêutico				0,00%		0,00%	-
Vigilância Sanitária				0,00%		0,00%	-
Vigilância Epidemiológica	59.000,00	108.394,97	106.525,42	3,07%	106.525,42	0,00%	-
Formação de Recursos Humanos				0,00%		0,00%	-
Administração Geral				0,00%		0,00%	-
<b>TOTAL</b>	<b>4.284.820,00</b>	<b>3.579.906,41</b>	<b>3.473.602,72</b>	<b>100,00%</b>	<b>3.443.015,92</b>	<b>100,00%</b>	<b>30.586,80</b>

#REF!

  
VALMIR DE JESUS SANTOS  
PREFEITO MUNICIPAL

WENDELL DA SILVA AMORIM MELO  
CONTADOR CRC/SE Nº 6.186

  
MARCONES MELO DE SOUZA  
SECRETÁRIO DE FINANÇAS

DANILO DOS SANTOS ROCHA  
SECRETÁRIO DE CONTROLE INTERNO

MUNICÍPIO DE GENERAL MAYNARD  
 RELATÓRIO RESUMIDO DA EXECUÇÃO ORÇAMENTÁRIA  
 DEMONSTRATIVO DAS PARCERIAS PÚBLICO-PRIVADAS  
 ORÇAMENTOS FISCAL E DA SEGURIDADE SOCIAL  
 PERÍODO DE NOVEMBRO A DEZEMBRO DE 2019

RREO - Anexo 13 (Lei nº 11.079, de 30.12.2004, arts. 22, 25 e 28)

Em Reais

ESPECIFICAÇÃO	SALDO TOTAL EM 31 DE DEZEMBRO DO EXERCÍCIO ANTERIOR (a)	REGISTROS EFETUADOS EM <EXERCÍCIO>		SALDO TOTAL (c) = (a + b)
		No bimestre	Até o bimestre (b)	
TOTAL DE ATIVOS				
Direitos Futuros				
Ativos Contabilizados na SPE				
Contrapartida para Provisões de PPP				
TOTAL DE PASSIVOS (I)				
Obrigações Não Relacionadas a Serviços				
Contrapartida para Ativos da SPE				
Provisões de PPP				
GARANTIAS DE PPP (II)				
SALDO LÍQUIDO DE PASSIVOS DE PPP				
PASSIVOS CONTINGENTES				
Contraprestações Futuras				
Riscos Não Provisionados				
Outros Passivos Contingentes				
ATIVOS CONTINGENTES				
Serviços Futuros				
Outros Ativos Contingentes				


**SEM MOVIMENTO**

DESPESAS DE PPP	EXERCÍCI ANTERIOR	EXERCÍCI CORRENT (EC)	<EC +	<EC + 2>	<EC + 3>	<EC + 4>	<EC + 5>	<EC + 6>	<EC + 7>	<EC + 8>	<EC + 9>
Do Ente Federado											
Das Estatais Não-Dependentes											
TOTAL DAS DESPESAS											
RECEITA CORRENTE LÍQUIDA (RCL)											
TOTAL DAS DESPESAS / RCL (%)											

**SEM MOVIMENTO**

Nota:

#REF!



VALMIR DE JESUS SANTOS  
PREFEITO MUNICIPAL



MARCONES MELO DE SOUZA  
SECRETÁRIO DE FINANÇAS



WENDELL DA SILVA AMORIM MELO  
CONTADOR CRC/SE Nº 6.186



DANILO DOS SANTOS ROCHA  
SECRETÁRIO DE CONTROLE INTERNO

MUNICIPIO DE GENERAL MAYNARD  
**DEMONSTRATIVO SIMPLIFICADO DO RELATÓRIO RESUMIDO DA EXECUÇÃO ORÇAMENTÁRIA**  
 ORÇAMENTOS FISCAL E DA SEGURIDADE SOCIAL  
 PERÍODO DE NOVEMBRO A DEZEMBRO DE 2019

RREO - Anexo XIV (LRF, Art. 48)

BALANÇO ORÇAMENTÁRIO	Até o Bimestre
<b>RECEITAS</b>	
Previsão Inicial	17.000.000,00
Previsão Atualizada	17.000.000,00
Receitas Realizadas	17.350.288,94
Deficit Orçamentário	0,00
Saldos de Exercícios Anteriores (Utilizados para Créditos Adicionais)	
<b>DESPESAS</b>	
Dotação Inicial	17.000.000,00
Créditos Adicionais	0,00
Dotação Atualizada	17.000.000,00
Despesas Empenhadas	18.656.551,57
Despesas Liquidadas	17.350.288,94
Despesas Pagas	17.350.288,94
Superávit Orçamentário	
DESPESAS POR FUNÇÃO/SUBFUNÇÃO	Até o Bimestre
Despesas Empenhadas	18.656.551,57
Despesas Liquidadas	17.350.288,94
RECEITA CORRENTE LÍQUIDA - RCL	Até o Bimestre
Receita Corrente Líquida	17.270.288,94
RECEITAS E DESPESAS DOS REGIMES DE PREVIDÊNCIA	Até o Bimestre
<b>Regime Geral de Previdência Social</b>	
Receitas Previdenciárias Realizadas(I)	
Despesas Previdenciárias Liquidadas(II)	
Resultado Previdenciário (III) = (I - II)	
<b>Regime Próprio de Previdência dos Servidores</b>	
Receitas Previdenciárias Realizadas(IV)	
Despesas Previdenciárias Liquidadas(V)	
Resultado Previdenciário (VI) = (IV - V)	

RESULTADOS NOMINAL E PRIMÁRIO	Meta Fixada no Anexo de Metas Fiscais da LDO (a)	Resultado Apurado Até o Bimestre (b)	% em Relação à Meta (b/a)
Resultado Nominal	- 500.000,00	1.764.430,46	- 352,89
Resultado Primário	- 160.000,00	1.764.430,46	- 1.102,77

RESTOS A PAGAR A PAGAR POR PODER E MINISTÉRIO PÚBLICO	Inscrição	Cancelamento Até o Bimestre	Pagamento até o Bimestre	Saldo a Pagar
<b>RESTOS A PAGAR PROCESSADOS</b>	<b>1.549.976,77</b>	-	<b>1.113.132,50</b>	<b>1.286.177,14</b>
Poder Executivo	1.549.976,77	-	1.113.132,50	1.286.177,14
Poder Legislativo	-	-	-	-
Poder Judiciário	-	-	-	-
Ministério Público	-	-	-	-
<b>RESTOS A PAGAR NÃO-PROCESSADOS</b>	<b>171.902,54</b>	-	<b>63.169,90</b>	<b>128.532,64</b>
Poder Executivo	171.902,54	-	63.169,90	128.532,64
Poder Legislativo	-	-	-	-
Poder Judiciário	-	-	-	-
Ministério Público	-	-	-	-
<b>TOTAL</b>	<b>1.721.879,31</b>	-	<b>1.176.302,40</b>	<b>1.414.709,78</b>

DESPESAS COM MANUTENÇÃO E DESENVOLVIMENTO DO ENSINO	Valor Apurado Até o Bimestre	Limites Constitucionais Anuais	
		% Mínimo a Aplicar no Exercício	% Aplicado Até o Bimestre
Mínimo Anual de <18% / 25%> das Receitas de Impostos na Manutenção e Desenvolvimento do Ensino	3.900.320,97	<18% / 25%>	29,76%
Mínimo Anual de 60% do FUNDEB na Remuneração do Magistério com Ensino Fundamental e Médio		0%	-
Mínimo Anual de 60% do FUNDEB na Remuneração do Magistério com Educação Infantil e Ensino Fundamental	2.266.944,26	60%	78,07%
Complementação da União ao FUNDEB		R\$4.500.000,00	-

RECEITAS DE OPERAÇÕES DE CRÉDITO E DESPESAS DE CAPITAL	Valor Apurado Até o Bimestre	Saldo não realizado
Receita de Operação de Crédito		
Despesa de Capital Líquida		

PROJEÇÃO ATUARIAL DOS REGIMES DE PREVIDÊNCIA	Exercício	10º Exercício	20º Exercício	35º Exercício
<b>Regime Geral de Previdência Social</b>	-	-	-	-
Receitas Previdenciárias (I)				
Despesas Previdenciárias (II)				
Resultado Previdenciário (III) = (I - II)				
<b>Regime Próprio de Previdência dos Servidores</b>	-	-	-	-
Receitas Previdenciárias (IV)				
Despesas Previdenciárias (V)				
Resultado Previdenciário (VI) = (IV - V)				



RECEITA DA ALIENAÇÃO DE ATIVOS E APLICAÇÃO DOS RECURSOS	Valor Apurado Até o Bimestre	Saldo a Realizar	
Receita de Capital Resultante da Alienação de Ativos			
Aplicação dos Recursos da Alienação de Ativos			
DESPESAS COM AÇÕES E SERVIÇOS PÚBLICOS DE SAÚDE	Valor apurado Até o Bimestre	Limite Constitucional Anual	
		% Mínimo a Aplicar no Exercício	% Aplicado Até o Bimestre
Despesas com Ações e Serviços Públicos de Saúde executadas com recursos de impostos	2.452.515,48	15%	19,83%
DESPESAS DE CARÁTER CONTINUADO DERIVADAS DE PPP	Valor Apurado no Exercício Corrente		
Total das Despesas / RCL (%)			



VALMIR DE JESUS SANTOS  
PREFEITO MUNICIPAL

WENDELL DA SILVA AMORIM MELO  
CONTADOR CRC/SE Nº 6.186



MARCONES MELO DE SOUZA  
SECRETÁRIO DE FINANÇAS

DANILO DOS SANTOS ROCHA  
SECRETÁRIO DE CONTROLE INTERNO