



ESTADO DE SERGIPE
PREFEITURA MUNICIPAL DE GENERAL MAYNARD

OFÍCIO N.º

GENERAL MAYNARD/SE, 28 DE MAIO DE 2019

Assunto: Encaminha declaração de publicação do RREO – 2º Bimestre de 2019.

SENHOR PRESIDENTE,

Em atendimento ao art. 38, inciso XIV da Portaria Interministerial CGU/MF/MP 507/2011, encaminhamos a Declaração de Publicação do Relatório Resumido da Execução Orçamentária do Município de GENERAL MAYNARD relativa ao segundo bimestre do ano de 2019.

Atenciosamente,


VALMIR DE JESUS SANTOS
PREFEITO MUNICIPAL
CPF: 170.100.555-72

Exmo. Sr.
Dr. ULICES DE ANDRADE FILHO
DD. Conselheiro Presidente do Tribunal de Contas do Estado
Aracaju/SE



ESTADO DE SERGIPE
PREFEITURA MUNICIPAL DE GENERAL MAYNARD

DECLARAÇÃO DE PUBLICAÇÃO DO RELATÓRIO RESUMIDO DA EXECUÇÃO ORÇAMENTÁRIA

Declaro, sob as penas da Lei, que o Relatório Resumido da Execução Orçamentária de todos os poderes e órgãos do Município de GENERAL MAYNARD, relativo ao segundo bimestre do ano de 2019, foi publicado com afixação no mural de avisos desta Prefeitura, nesta data e disponibilizados na internet em atendimento aos requisitos disposto nos arts. 52 e 53 da Lei Complementar nº 101, de 4 de maio de 2000.

GENERAL MAYNARD/SE, 28 de maio de 2019


VALMIR DE JESUS SANTOS
PREFEITO MUNICIPAL
CPF: 170.100.555-72

PREFETURA MUNICIPAL DE GENERAL MAYNARD-SE
 RHILATORIO RESUMIDO DA EXECUÇÃO ORÇAMENTÁRIA
 BALANÇO ORÇAMENTÁRIO
 ORÇAMENTOS FISCAL E DA SEGURIDADE SOCIAL
 PERÍODO DE MARÇO A ABRIL DE 2019

| RECEITAS | PREVISÃO INICIAL | PREVISÃO ATUALIZADA | RECORTE REALIZADO | | SALDO |
|---|----------------------|----------------------|---------------------|---------------------|----------------|
| | | | Até 30/04/2019 | Até 30/04/2019 | |
| | (R\$) | (R\$) | (R\$) | (R\$) | (R\$) |
| RECEITAS EXCETO INTRA-ORÇAMENTÁRIAS (9) | 17.000.000,00 | 17.000.000,00 | 2.211.740,47 | 4.831.860,91 | 29% |
| RECEITAS CORRENTES | 16.681.500,00 | 16.681.500,00 | 2.131.740,47 | 4.831.860,91 | 29% |
| IMPOSTOS, TAXAS E CONTRIBUIÇÕES DE MELHORIA | 497.000,00 | 497.000,00 | 84.104,34 | 149.289,13 | 30% |
| Impostos | 492.000,00 | 492.000,00 | 84.104,34 | 149.289,13 | 17% |
| Taxas | 5.000,00 | 5.000,00 | 0,00 | 0,00 | 0% |
| RECEITA DE CONTRIBUIÇÕES | 0,00 | 0,00 | 0,00 | 0,00 | 0% |
| Contribuições Sociais | 0,00 | 0,00 | 0,00 | 0,00 | #DIV/0! |
| Contribuições Econômicas | 0,00 | 0,00 | 0,00 | 0,00 | #DIV/0! |
| Contribuição para Custeio de Iluminação Pública | 0,00 | 0,00 | 0,00 | 0,00 | #DIV/0! |
| Contribuições para Entidades Privadas | 0,00 | 0,00 | 0,00 | 0,00 | #DIV/0! |
| RECEITA PATRIMONIAL | 43.000,00 | 43.000,00 | 4.087,15 | 8.035,21 | 19% |
| Exploração do Patrimônio Imobiliário | 0,00 | 0,00 | 0,00 | 0,00 | #DIV/0! |
| Valores Mobiliários | 43.000,00 | 43.000,00 | 4.087,15 | 8.035,21 | 10% |
| Delegação de Serviços Públicos mediante Concessão | 0,00 | 0,00 | 0,00 | 0,00 | #DIV/0! |
| Exploração de Recursos Naturais | 0,00 | 0,00 | 0,00 | 0,00 | #DIV/0! |
| Exploração de Patrimônio Intangível | 0,00 | 0,00 | 0,00 | 0,00 | #DIV/0! |
| Cessão de Direitos | 0,00 | 0,00 | 0,00 | 0,00 | #DIV/0! |
| Dennas Receitas Patrimoniais | 0,00 | 0,00 | 0,00 | 0,00 | #DIV/0! |
| RECEITA AGROPECUÁRIA | 0,00 | 0,00 | 0,00 | 0,00 | #DIV/0! |
| Outras Receitas Agropecuárias | 0,00 | 0,00 | 0,00 | 0,00 | #DIV/0! |
| RECEITA INDUSTRIAL | 0,00 | 0,00 | 0,00 | 0,00 | #DIV/0! |
| Outras Receitas Industriais | 0,00 | 0,00 | 0,00 | 0,00 | #DIV/0! |
| RECEITA DE SERVIÇOS | 0,00 | 0,00 | 0,00 | 0,00 | #DIV/0! |
| Serviços Administrativos e Comerciais Gerais | 0,00 | 0,00 | 0,00 | 0,00 | #DIV/0! |
| Serviços Referente à Navegação e ao Transporte | 0,00 | 0,00 | 0,00 | 0,00 | #DIV/0! |
| Serviços e Atividades Referentes à Saúde | 0,00 | 0,00 | 0,00 | 0,00 | #DIV/0! |
| Serviços e Atividades Financeiras | 0,00 | 0,00 | 0,00 | 0,00 | #DIV/0! |
| Outros Serviços | 0,00 | 0,00 | 0,00 | 0,00 | #DIV/0! |
| TRANSFERÊNCIAS CORRENTES | 16.122.100,00 | 16.122.100,00 | 2.042.985,32 | 4.673.078,04 | 29% |
| Transferências da União e de suas Entidades | 10.128.100,00 | 10.128.100,00 | 1.251.537,27 | 2.955.017,79 | 29% |
| Transferências do Estado e suas Entidades | 3.394.000,00 | 3.394.000,00 | 436.448,71 | 926.356,53 | 27% |
| Transferências de Instituições Privadas | 0,00 | 0,00 | 0,00 | 0,00 | #DIV/0! |
| Transferências do Exterior | 0,00 | 0,00 | 0,00 | 0,00 | #DIV/0! |
| Transferências de Pessoas Físicas | 0,00 | 0,00 | 0,00 | 0,00 | #DIV/0! |
| Transferências de Outras Instituições Públicas | 2.600.000,00 | 2.600.000,00 | 354.604,34 | 791.703,72 | 30% |
| Transferências de Pessoas Físicas | 0,00 | 0,00 | 0,00 | 0,00 | #DIV/0! |
| Transferências Provenientes de Depósitos não Ident. | 0,00 | 0,00 | 0,00 | 0,00 | #DIV/0! |
| OUTRAS RECEITAS CORRENTES | 19.400,00 | 19.400,00 | 563,66 | 1.458,53 | 8% |
| Multas Administrativas, Contratuais e Judiciais | 0,00 | 0,00 | 0,00 | 0,00 | #DIV/0! |
| Indenizações e Resoluções | 14.400,00 | 14.400,00 | 0,00 | 0,00 | 0% |
| Bens, Direitos e Valores Incorporados no Patrimônio | 0,00 | 0,00 | 0,00 | 0,00 | #DIV/0! |
| Dennas Receitas Correntes | 5.000,00 | 5.000,00 | 563,66 | 1.458,53 | 11% |


Em Reais


| RECEITAS DE CAPITAL | | | | | | | |
|---|---------------|---------------|--------------|---------|--------------|---------|--|
| OPERAÇÕES DE CRÉDITO | 318.500,00 | 318.500,00 | 80.000,00 | 25% | 80.000,00 | 25% | |
| Operações de Crédito - Mercado Interno | 0,00 | 0,00 | 0,00 | #DIV/0! | 0,00 | #DIV/0! | |
| Operações de Crédito - Mercado Externo | 0,00 | 0,00 | 0,00 | #DIV/0! | 0,00 | #DIV/0! | |
| ALIEIRAÇÃO DE BENS | 0,00 | 0,00 | 0,00 | #DIV/0! | 0,00 | #DIV/0! | |
| Alienação de Bens Móveis | 0,00 | 0,00 | 0,00 | #DIV/0! | 0,00 | #DIV/0! | |
| Alienação de Bens Imóveis | 0,00 | 0,00 | 0,00 | #DIV/0! | 0,00 | #DIV/0! | |
| AMORTIZAÇÕES DE EMPRÉSTIMOS | 0,00 | 0,00 | 0,00 | #DIV/0! | 0,00 | #DIV/0! | |
| TRANSFERÊNCIAS DE CAPITAL | 318.500,00 | 318.500,00 | 80.000,00 | 25% | 80.000,00 | 25% | |
| Transferências da União e de suas Entidades | 198.500,00 | 198.500,00 | 80.000,00 | 40% | 80.000,00 | 40% | |
| Transferências de Instituições Privadas | 120.000,00 | 120.000,00 | 0,00 | 0% | 0,00 | 0% | |
| Transferências do Exterior | 0,00 | 0,00 | 0,00 | #DIV/0! | 0,00 | #DIV/0! | |
| Transferências de Pessoas Físicas | 0,00 | 0,00 | 0,00 | #DIV/0! | 0,00 | #DIV/0! | |
| Transferências de Outras Instituições Públicas | 0,00 | 0,00 | 0,00 | #DIV/0! | 0,00 | #DIV/0! | |
| Transferências de Pessoas Físicas | 0,00 | 0,00 | 0,00 | #DIV/0! | 0,00 | #DIV/0! | |
| Transferências Provenientes de Depósitos não Ident. | 0,00 | 0,00 | 0,00 | #DIV/0! | 0,00 | #DIV/0! | |
| OUTRAS RECEITAS DE CAPITAL | 0,00 | 0,00 | 0,00 | #DIV/0! | 0,00 | #DIV/0! | |
| Integralização do Capital Social | 0,00 | 0,00 | 0,00 | #DIV/0! | 0,00 | #DIV/0! | |
| Remuneração das Disponibilidades do Tesouro | 0,00 | 0,00 | 0,00 | #DIV/0! | 0,00 | #DIV/0! | |
| Resgate de Títulos do Tesouro | 0,00 | 0,00 | 0,00 | #DIV/0! | 0,00 | #DIV/0! | |
| Demas Receitas de Capital | 0,00 | 0,00 | 0,00 | #DIV/0! | 0,00 | #DIV/0! | |
| RECEITAS (OUTRA-ORÇAMENTARIAS) (II) | 0,00 | 0,00 | 0,00 | #DIV/0! | 0,00 | #DIV/0! | |
| SUBTOTAL DAS RECEITAS (II) = (I + II) | 318.500,00 | 318.500,00 | 80.000,00 | 25% | 80.000,00 | 25% | |
| OPERAÇÕES DE CRÉDITO / REFINANCIAMENTO (IV) | 17.000.000,00 | 17.000.000,00 | 2.211.740,47 | 13% | 4.911.860,91 | 29% | |
| Operações de Crédito - Mercado Interno | 0,00 | 0,00 | 0,00 | #DIV/0! | 0,00 | #DIV/0! | |
| Mobiliana | 0,00 | 0,00 | 0,00 | #DIV/0! | 0,00 | #DIV/0! | |
| Operações de Crédito - Mercado Externo | 0,00 | 0,00 | 0,00 | #DIV/0! | 0,00 | #DIV/0! | |
| Mobiliana | 0,00 | 0,00 | 0,00 | #DIV/0! | 0,00 | #DIV/0! | |
| Contratual | 0,00 | 0,00 | 0,00 | #DIV/0! | 0,00 | #DIV/0! | |
| SUBTOTAL COM REFINANCIAMENTO (V) = (III + IV) | 17.000.000,00 | 17.000.000,00 | 2.211.740,47 | 13% | 4.911.860,91 | 29% | |
| DEBITO (VI) | 0,00 | 0,00 | 0,00 | #DIV/0! | 0,00 | #DIV/0! | |
| TOTAL (VII) = (V) - (VI) | 17.000.000,00 | 17.000.000,00 | 2.211.740,47 | 13% | 4.911.860,91 | 29% | |
| SALDOS DE EXERCÍCIOS ANTERIORES | | | | | | | |
| Recursos Arrecadados em Exercícios Anteriores - RPPS | | | | | | | |
| Superávit Financeiro Utilizado para Créditos Adicionais | | | | | | | |
| Rebateria de Créditos Adicionais | | | | | | | |


| DESPESAS EXCETO INTRA-ORÇAMENTARIAS) (VIII) | DOTAÇÃO INICIAL (A) | DOTAÇÃO ATUALIZADA (B) | DESPESAS EMPENHADAS | | SALDO (C) | DESPESAS LIQUIDADAS | | SALDO (D) | DESPESAS PAGAS ATÉ O BRILHE | INSCRIÇÕES EM RROS A PAGAR (E) |
|---|---------------------|------------------------|---------------------|---------------|--------------|---------------------|--------------|---------------|-----------------------------|--------------------------------|
| | | | No Brilhe | Até o Brilhe | | No Brilhe | Até o Brilhe | | | |
| DESPESAS CORRENTES | 17.000.000,00 | 17.000.000,00 | 1.616.669,91 | 10.807.740,75 | 6.192.259,25 | 2.764.553,72 | 4.681.421,21 | 12.318.578,79 | 4.289.172,84 | |
| DESPESAS DE CAPITAL | 15.483.797,00 | 15.881.716,48 | 1.616.055,39 | 10.613.955,69 | 5.267.760,74 | 2.730.978,20 | 4.587.382,54 | 11.294.333,89 | 4.198.633,17 | |
| DESPESAS DE CAPITAL | 9.585.420,00 | 9.836.320,00 | 624.554,94 | 6.912.917,47 | 2.923.402,53 | 2.039.503,04 | 3.362.717,80 | 6.473.602,20 | 3.348.863,74 | |
| DESPESAS DE CAPITAL | 5.896.377,00 | 6.043.396,48 | 0,00 | 0,00 | 2.000,00 | 0,00 | 0,00 | 2.000,00 | 0,00 | |
| DESPESAS DE CAPITAL | 1.433.600,00 | 1.035.680,57 | 991.500,45 | 3.701.038,22 | 2.342.358,21 | 691.475,16 | 1.224.664,74 | 4.818.751,69 | 849.769,43 | |
| DESPESAS DE CAPITAL | 1.277.600,00 | 879.680,57 | 614,52 | 193.785,06 | 841.895,51 | 33.575,52 | 94.038,67 | 941.641,90 | 90.539,67 | |
| DESPESAS DE CAPITAL | 4.000,00 | 4.000,00 | 0,00 | 83.496,73 | 796.183,84 | 5.599,00 | 3.4312,00 | 845.568,57 | 30.813,00 | |
| DESPESAS DE CAPITAL | 152.000,00 | 152.000,00 | 0,00 | 0,00 | 4.000,00 | 0,00 | 0,00 | 4.000,00 | 0,00 | |
| DESPESAS DE CAPITAL | 82.603,00 | 82.603,00 | 0,00 | 110.288,33 | 41.711,67 | 27.976,52 | 59.726,67 | 92.273,33 | 59.726,67 | |
| DESPESAS DE CAPITAL | 0,00 | 0,00 | 0,00 | 0,00 | 82.603,00 | 0,00 | 0,00 | 82.603,00 | 0,00 | |
| SUBTOTAL DAS DESPESAS (X) = (VIII + IX) | 17.000.000,00 | 17.000.000,00 | 1.616.669,91 | 10.807.740,75 | 6.192.259,25 | 2.764.553,72 | 4.681.421,21 | 12.318.578,79 | 4.289.172,84 | |
| AMORTIZAÇÃO DA DIV. / REFINANCIAMENTO (X) | 0,00 | 0,00 | 0,00 | 0,00 | 0,00 | 0,00 | 0,00 | 0,00 | 0,00 | |
| AMORTIZAÇÃO DA DIVIDA INTERNA | 0,00 | 0,00 | 0,00 | 0,00 | 0,00 | 0,00 | 0,00 | 0,00 | 0,00 | |
| Outras Dívidas | 0,00 | 0,00 | 0,00 | 0,00 | 0,00 | 0,00 | 0,00 | 0,00 | 0,00 | |
| AMORTIZAÇÃO DA DIVIDA EXTERNA | 0,00 | 0,00 | 0,00 | 0,00 | 0,00 | 0,00 | 0,00 | 0,00 | 0,00 | |
| Outras Dívidas | 0,00 | 0,00 | 0,00 | 0,00 | 0,00 | 0,00 | 0,00 | 0,00 | 0,00 | |
| Outras Dívidas | 0,00 | 0,00 | 0,00 | 0,00 | 0,00 | 0,00 | 0,00 | 0,00 | 0,00 | |
| SUBTOTAL C/ REFINANCIAMENTO (XI) = (X + XI) | 17.000.000,00 | 17.000.000,00 | 1.616.669,91 | 10.807.740,75 | 6.192.259,25 | 2.764.553,72 | 4.681.421,21 | 12.318.578,79 | 4.289.172,84 | |
| TOTAL (XII) = (XI + XII) | 17.000.000,00 | 17.000.000,00 | 1.616.669,91 | 10.807.740,75 | 6.192.259,25 | 2.764.553,72 | 4.681.421,21 | 12.318.578,79 | 4.289.172,84 | |


1 Base calcula poderá ser apresentada anexada ao último bimestre

RONTE: Sistema: <GAP>, Unidade Responsável: <GERAL MARINADO>, Endereço: <220922019>


VALMIR DE JESUS SANTOS
PREFEITO MUNICIPAL


TATYANA DE SOUSA TERUZ
CONTADORA CRC/SE nº 7.798


MARCONDÉS DE SOUZA
SECRETÁRIO DE FINANÇAS


DANILO DOS SANTOS ROCHA
SECRETÁRIO DE CONTROLE INTERNO

PREFETURA MUNICIPAL DE GENERAL MAYNARD, SE
RELATORIO RESUMIDO DA EXECUÇÃO ORÇAMENTÁRIA
DEMONSTRATIVO DA EXECUÇÃO DAS DESPESAS POR FUNÇÃO/SUBFUNÇÃO
ORÇAMENTOS FISCAL E DA SEGURIDADE SOCIAL
PERÍODO DE MARÇO A ABRIL DE 2019

RRIO - Anexo 2 (LRF, Art. 52, inciso II, alínea "e")

Em Reais

| FUNÇÃO/SUBFUNÇÃO | DOAÇÃO INICIAL | DOAÇÃO ATUALIZADA | DESPESAS EMPENHADAS | | SALDO | DESPESAS LIQUIDADAS | | SALDO | ANEXOS EM PROCESSO |
|--|----------------|-------------------|---------------------|-----------------|--------------|---------------------|-----------------|---------------|--------------------|
| | | | Nº Empenhos | Até o Exercício | | Nº Empenhos | Até o Exercício | | |
| | | | | (%) | | | (%) | | |
| DESPESAS (EXCETO INTRA-ORÇAMENTARIAS) (D) | | | | | | | | | |
| LEGISLATIVA | 17.000.000,00 | 17.000.000,00 | 1.616.669,91 | 10.807.740,75 | 6.192.259,25 | 2.764.553,72 | 4.681.421,21 | 12.318.578,79 | |
| Ação Legislativa | 830.000,00 | 830.000,00 | 35.508,08 | 756.950,59 | 73.049,41 | 146.825,87 | 293.395,79 | 536.604,21 | |
| Controle Externo | 830.000,00 | 830.000,00 | 35.508,00 | 756.950,59 | 73.049,41 | 146.825,87 | 293.395,79 | 536.604,21 | |
| Demais Subfunções | | | | | | | | | |
| JUDICIÁRIA | 605.700,00 | 605.700,00 | - | 91.300,00 | 514.400,00 | 10.490,00 | 30.048,62 | 575.651,38 | |
| Ação Judiciária | 605.700,00 | 605.700,00 | - | 91.300,00 | 514.400,00 | 10.490,00 | 30.048,62 | 575.651,38 | |
| Defesa do Interesse Público no Processo Judiciário | | | | | | | | | |
| Demais Subfunções | | | | | | | | | |
| ESSENCIAL À JUSTIÇA | | | | | | | | | |
| Defesa da Ordem Jurídica | | | | | | | | | |
| Representação Judicial e Extrajudicial | | | | | | | | | |
| Demais Subfunções | | | | | | | | | |
| ADMINISTRAÇÃO | 3.107.000,00 | 2.868.600,00 | 327.759,94 | 2.348.212,17 | 520.587,83 | 553.672,55 | 977.253,99 | 1.891.346,01 | |
| Planejamento e Orçamento | 2.380.100,00 | 2.364.500,00 | 322.039,94 | 1.971.707,08 | 392.792,99 | 478.191,89 | 830.574,12 | 1.533.925,88 | |
| Administração Geral | 647.100,00 | 424.300,00 | 4.400,00 | 323.883,16 | 100.414,84 | 64.300,01 | 131.263,22 | 293.036,78 | |
| Administração Financeira | 79.800,00 | 79.800,00 | 1.320,00 | 52.620,00 | 27.180,00 | 11.180,65 | * 15.416,65 | 64.383,35 | |
| Controle Interno | | | | | | | | | |
| Normalização e Fiscalização | | | | | | | | | |
| Tecnologia da Informação | | | | | | | | | |
| Ordenamento Territorial | | | | | | | | | |
| Formação de Recursos Humanos | | | | | | | | | |
| Administração de Receitas | | | | | | | | | |
| Administração de Concessões | | | | | | | | | |
| Comunicação Social | | | | | | | | | |
| Demais Subfunções | | | | | | | | | |
| DEFESA NACIONAL | | | | | | | | | |
| Defesa Aérea | | | | | | | | | |
| Defesa Naval | | | | | | | | | |
| Defesa Terrestre | | | | | | | | | |
| Demais Subfunções | | | | | | | | | |
| SEGURANÇA PÚBLICA | | | | | | | | | |
| Policimento | | | | | | | | | |
| Defesa Civil | | | | | | | | | |
| Informação e Inteligência | | | | | | | | | |
| Demais Subfunções | | | | | | | | | |
| RELAÇÕES EXTERIORES | | | | | | | | | |
| Relações Diplomáticas | | | | | | | | | |
| Cooperação Internacional | | | | | | | | | |
| Demais Subfunções | | | | | | | | | |
| ASSISTÊNCIA SOCIAL | 1.572.100,00 | 1.572.100,00 | 129.661,00 | 1.007.322,84 | 564.777,16 | 291.813,21 | 465.603,51 | 1.106.496,49 | |
| Assistência ao Idoso | 1.000,00 | 1.000,00 | - | - | 1.000,00 | - | - | 1.000,00 | |
| Assistência ao Portador de Deficiência | 144.000,00 | 142.800,00 | - | 93.980,00 | 48.820,00 | 26.670,81 | 43.407,35 | 99.392,65 | |
| Assistência à Criança e ao Adolescente | 1.427.100,00 | 1.428.300,00 | 129.661,00 | 913.342,84 | 514.957,16 | 265.142,40 | 422.196,16 | 1.006.103,84 | |
| Assistência Comunitária | | | | | | | | | |
| Demais Subfunções | | | | | | | | | |

| | | | | | | | | | | |
|--|--------------|--------------|------------|--------------|--------------|------------|--------------|--------------|--------------|-----|
| PREVIDENCIA SOCIAL | - | - | - | - | - | - | - | - | - | - |
| Previdência Básica | - | - | - | - | - | - | - | - | - | - |
| Previdência do Regime Estatutário | - | - | - | - | - | - | - | - | - | - |
| Previdência Complementar | - | - | - | - | - | - | - | - | - | - |
| Previdência Especial | - | - | - | - | - | - | - | - | - | - |
| Demais Subfunções | - | - | - | - | - | - | - | - | - | - |
| SAÚDE | 4.234.820,00 | 4.234.820,00 | 358.570,60 | 2.421.511,07 | 1.865.308,93 | 605.484,08 | 1.077.705,90 | 3.207.114,10 | 3.207.114,10 | 0% |
| Atenção Básica | 4.225.828,00 | 4.225.828,00 | 357.210,60 | 2.376.151,07 | 1.849.668,93 | 586.445,89 | 1.051.493,57 | 3.174.326,43 | 3.174.326,43 | 0% |
| Assistência Hospitalar e Ambulatorial | - | - | - | - | - | - | - | - | - | 0% |
| Supporte Profilático e Terapêutico | - | - | - | - | - | - | - | - | - | 0% |
| Vigilância Sanitária | - | - | - | - | - | - | - | - | - | 0% |
| Vigilância Epidemiológica | 59.000,00 | 59.000,00 | 1.360,00 | 45.360,00 | 13.640,00 | 19.038,19 | 26.212,33 | 32.787,67 | 32.787,67 | 0% |
| Alimentação e Nutrição | - | - | - | - | - | - | - | - | - | 0% |
| Demais Subfunções | - | - | - | - | - | - | - | - | - | 0% |
| TRABALHO | - | - | - | - | - | - | - | - | - | 0% |
| Proteção e Benefícios ao Trabalhador | - | - | - | - | - | - | - | - | - | 0% |
| Relações de Trabalho | - | - | - | - | - | - | - | - | - | 0% |
| Empregabilidade | - | - | - | - | - | - | - | - | - | 0% |
| Fomento ao Trabalho | - | - | - | - | - | - | - | - | - | 0% |
| Demais Subfunções | - | - | - | - | - | - | - | - | - | 0% |
| EDUCAÇÃO | 4.114.340,00 | 4.395.240,00 | 636.903,68 | 2.959.993,69 | 1.435.246,31 | 839.424,49 | 1.313.631,25 | 3.081.608,75 | 3.081.608,75 | 28% |
| Educação Fundamental | 3.902.940,00 | 4.188.840,00 | 589.625,00 | 2.904.421,74 | 1.284.418,26 | 832.798,33 | 1.305.371,17 | 2.853.468,83 | 2.853.468,83 | 28% |
| Educação Profissional | - | - | - | - | - | - | - | - | - | 0% |
| Educação Média | - | - | - | - | - | - | - | - | - | 0% |
| Educação Superior | 139.400,00 | 134.400,00 | 47.198,68 | 55.197,68 | 79.202,32 | 6.546,16 | 7.885,81 | 126.514,19 | 126.514,19 | 0% |
| Educação Infantil | 56.500,00 | 56.500,00 | - | - | 56.500,00 | - | - | 56.500,00 | 56.500,00 | 0% |
| Educação de Jovens e Adultos | 15.500,00 | 15.500,00 | 80,00 | 374,27 | 15.125,73 | 80,00 | 374,27 | 15.125,73 | 15.125,73 | 0% |
| Educação Especial | 263.000,00 | 266.000,00 | 2.706,00 | 2.706,00 | 253.294,00 | 1.106,00 | 1.106,00 | 254.894,00 | 254.894,00 | 0% |
| Demais Subfunções | - | - | - | - | - | - | - | - | - | 0% |
| CULTURA | 263.000,00 | 256.000,00 | 2.706,00 | 2.706,00 | 253.294,00 | 1.106,00 | 1.106,00 | 254.894,00 | 254.894,00 | 0% |
| Patrimônio Histórico, Artístico e Arqueológico | - | - | - | - | - | - | - | - | - | 0% |
| Difusão Cultural | - | - | - | - | - | - | - | - | - | 0% |
| Demais Subfunções | - | - | - | - | - | - | - | - | - | 0% |
| DIREITOS DA CIDADANIA | - | - | - | - | - | - | - | - | - | 0% |
| Crustodia e Reintegração Social | - | - | - | - | - | - | - | - | - | 0% |
| Direitos Individuais, Coletivos e Difusos | - | - | - | - | - | - | - | - | - | 0% |
| Assistência aos Povos Indígenas | - | - | - | - | - | - | - | - | - | 0% |
| Demais Subfunções | - | - | - | - | - | - | - | - | - | 0% |
| URBANISMO | 1.528.100,00 | 1.310.880,57 | 28.831,26 | 690.178,47 | 610.802,10 | 158.893,84 | 294.600,07 | 1.006.380,50 | 1.006.380,50 | 6% |
| Infra-Estrutura Urbana | 1.518.600,00 | 1.296.480,57 | 28.831,26 | 690.178,47 | 606.502,10 | 158.893,84 | 294.600,07 | 1.001.880,50 | 1.001.880,50 | 6% |
| Serviços Urbanos | 9.500,00 | 4.500,00 | - | - | 4.500,00 | - | - | 4.500,00 | 4.500,00 | 0% |
| Transportes Coletivos Urbanos | - | - | - | - | - | - | - | - | - | 0% |
| Demais Subfunções | - | - | - | - | - | - | - | - | - | 0% |
| HABITACAO | 2.000,00 | 2.000,00 | - | - | 2.000,00 | - | - | 2.000,00 | 2.000,00 | 0% |
| Habitacáo Rural | 2.000,00 | 2.000,00 | - | - | 2.000,00 | - | - | 2.000,00 | 2.000,00 | 0% |
| Habitacáo Urbana | - | - | - | - | - | - | - | - | - | 0% |
| Demais Subfunções | - | - | - | - | - | - | - | - | - | 0% |
| SANEAMENTO | 283.837,00 | 303.837,00 | 34.110,00 | 212.732,71 | 91.104,29 | 71.349,81 | 106.782,98 | 197.054,02 | 197.054,02 | 2% |
| Saneamento Básico Rural | 283.837,00 | 303.837,00 | 34.110,00 | 212.732,71 | 91.104,29 | 71.349,81 | 106.782,98 | 197.054,02 | 197.054,02 | 2% |
| Saneamento Básico Urbano | - | - | - | - | - | - | - | - | - | 0% |
| Demais Subfunções | - | - | - | - | - | - | - | - | - | 0% |
| GESTAO AMBIENTAL | 40.000,00 | 40.000,00 | - | 30.000,00 | 10.000,00 | - | - | 40.000,00 | 40.000,00 | 0% |
| Preservação e Conservação Ambiental | 40.000,00 | 40.000,00 | - | 30.000,00 | 10.000,00 | - | - | 40.000,00 | 40.000,00 | 0% |
| Controle Ambiental | - | - | - | - | - | - | - | - | - | 0% |
| Recuperação de Áreas Degradadas | - | - | - | - | - | - | - | - | - | 0% |
| Recursos Hídricos | - | - | - | - | - | - | - | - | - | 0% |
| Micrologia | - | - | - | - | - | - | - | - | - | 0% |
| Demais Subfunções | - | - | - | - | - | - | - | - | - | 0% |

| | | | | | | | | | | | | | | |
|--|------------|------------|-----------|------------|----|-----------|-----------|-----------|----|------------|---|---|---|---|
| CIÊNCIA E TECNOLOGIA | - | - | - | - | - | - | - | - | - | - | - | - | - | - |
| Desenvolvimento Científico | | | | | | | | | | | | | | |
| Desenvolvimento Tecnológico e Engenharia | | | | | | | | | | | | | | |
| Difusão do Conhecimento Científico e Tecnológico | | | | | | | | | | | | | | |
| Demais Subfunções | | | | | | | | | | | | | | |
| AGRICULTURA | 138.400,00 | 184.400,00 | - | 98.431,79 | 0% | 85.968,21 | 12.985,36 | 29.210,53 | 0% | 155.189,47 | | | | |
| Promoção da Produção Vegetal | 3.500,00 | 3.500,00 | - | 999,00 | 0% | 2.501,00 | - | 999,00 | 0% | 2.501,00 | | | | |
| Promoção da Produção Animal | | | | | 0% | | | | 0% | | | | | |
| Defesa Sanitária Vegetal | | | | | 0% | | | | 0% | | | | | |
| Defesa Sanitária Animal | | | | | 0% | | | | 0% | | | | | |
| Abastecimento | 6.500,00 | 6.500,00 | - | | 0% | 6.500,00 | | | 0% | 6.500,00 | | | | |
| Extensão Rural | 101.900,00 | 147.900,00 | - | | 1% | 50.467,21 | 12.985,36 | 28.211,53 | 1% | 119.688,47 | | | | |
| Irrigação | 26.500,00 | 26.500,00 | - | 97.432,79 | 0% | 26.500,00 | | | 0% | 26.500,00 | | | | |
| Demais Subfunções | | | | | 0% | | | | 0% | | | | | |
| ORGANIZAÇÃO AGRÁRIA | | | | | 0% | | | | 0% | | | | | |
| Reforma Agrária | | | | | 0% | | | | 0% | | | | | |
| Colonização | | | | | 0% | | | | 0% | | | | | |
| INDÚSTRIA | | | | | 0% | | | | 0% | | | | | |
| Promoção Industrial | | | | | 0% | | | | 0% | | | | | |
| Produção Industrial | | | | | 0% | | | | 0% | | | | | |
| Mineração | | | | | 0% | | | | 0% | | | | | |
| Propriedade Industrial | | | | | 0% | | | | 0% | | | | | |
| Normalização e Qualidade | | | | | 0% | | | | 0% | | | | | |
| Demais Subfunções | | | | | 0% | | | | 0% | | | | | |
| COMÉRCIO E SERVIÇOS | | | | | 0% | | | | 0% | | | | | |
| Promoção Comercial | | | | | 0% | | | | 0% | | | | | |
| Comercialização | | | | | 0% | | | | 0% | | | | | |
| Comércio Exterior | | | | | 0% | | | | 0% | | | | | |
| Serviços Financeiros | | | | | 0% | | | | 0% | | | | | |
| Turismo | | | | | 0% | | | | 0% | | | | | |
| Demais Subfunções | | | | | 0% | | | | 0% | | | | | |
| COMUNICAÇÕES | | | | | 0% | | | | 0% | | | | | |
| Comunicações Postais | | | | | 0% | | | | 0% | | | | | |
| Telecomunicações | | | | | 0% | | | | 0% | | | | | |
| Demais Subfunções | | | | | 0% | | | | 0% | | | | | |
| ENERGIA | | | | | 0% | | | | 0% | | | | | |
| Conservação de Energia | 2.000,00 | 2.000,00 | - | | 0% | 2.000,00 | | | 0% | 2.000,00 | | | | |
| Energia Elétrica | 2.000,00 | 2.000,00 | - | | 0% | 2.000,00 | | | 0% | 2.000,00 | | | | |
| Petroleo | | | | | 0% | | | | 0% | | | | | |
| Alcool | | | | | 0% | | | | 0% | | | | | |
| Demais Subfunções | | | | | 0% | | | | 0% | | | | | |
| TRANSPORTE | | | | | 0% | | | | 0% | | | | | |
| Transporte Aéreo | | | | | 0% | | | | 0% | | | | | |
| Transporte Rodoviário | | | | | 0% | | | | 0% | | | | | |
| Transporte Ferroviário | | | | | 0% | | | | 0% | | | | | |
| Transporte Hidroviário | | | | | 0% | | | | 0% | | | | | |
| Transportes Especiais | | | | | 0% | | | | 0% | | | | | |
| Demais Subfunções | | | | | 0% | | | | 0% | | | | | |
| DESPORTO E LAZER | 146.100,00 | 271.719,43 | 62.619,43 | 188.401,42 | 2% | 83.316,01 | 72.508,51 | 92.082,57 | 2% | 179.636,86 | | | | |
| Desporto de Rendimento | 133.100,00 | 258.719,43 | 62.619,43 | 188.401,42 | 2% | 70.316,01 | 72.508,51 | 92.082,57 | 2% | 166.636,86 | | | | |
| Desporto Comunitário | 13.000,00 | 13.000,00 | - | | 0% | 13.000,00 | | | 0% | 13.000,00 | | | | |
| Lazer | | | | | 0% | | | | 0% | | | | | |
| Demais Subfunções | | | | | 0% | | | | 0% | | | | | |

ENCARGOS ESPECIAIS

- Refinanciamento da Divida Interna
- Refinanciamento da Divida Externa
- Serviço da Divida Interna
- Serviço da Divida Externa
- Transferências
- Outros Encargos Especiais
- Demais Subinjeções

RESERVA DE CONTINGÊNCIA


DESESAZ UNTRA-ORCAMENTARIAS (U)

NOTA: 14-13


Fonte: Sistema: <GAP>, Unidade Responsável: <GENERAL MANNARD>, Data: <22/03/2015>


1 Essa coluna poderá ser preenchida somente no último bimestre.

| ENCARGOS ESPECIAIS | RESERVA DE CONTINGÊNCIA | DESESAZ UNTRA-ORCAMENTARIAS (U) | ENCARGOS ESPECIAIS | RESERVA DE CONTINGÊNCIA | DESESAZ UNTRA-ORCAMENTARIAS (U) | ENCARGOS ESPECIAIS | RESERVA DE CONTINGÊNCIA | DESESAZ UNTRA-ORCAMENTARIAS (U) |
|-----------------------------------|-------------------------|---------------------------------|--------------------|-------------------------|---------------------------------|-----------------------------------|-------------------------|---------------------------------|
| Refinanciamento da Divida Interna | 82.603,00 | 82.603,00 | 0% | 82.603,00 | 0% | Refinanciamento da Divida Externa | 82.603,00 | 82.603,00 |
| Refinanciamento da Divida Externa | - | - | 0% | - | 0% | Serviço da Divida Interna | - | - |
| Serviço da Divida Interna | - | - | 0% | - | 0% | Serviço da Divida Externa | - | - |
| Serviço da Divida Externa | - | - | 0% | - | 0% | Transferências | - | - |
| Transferências | - | - | 0% | - | 0% | Outros Encargos Especiais | - | - |
| Outros Encargos Especiais | - | - | 0% | - | 0% | Demais Subinjeções | - | - |
| Demais Subinjeções | - | - | 0% | - | 0% | TOTAL | 82.603,00 | 82.603,00 |


 VALMIR DE JESUS SANTOS
 PREFEITO MUNICIPAL


 MARCENÁRIO DE SOUZA
 SECRETÁRIO DE FINANÇAS


 TATIANA DE NÓBREGA CRUZ
 CONTADORA CRUCESEN N° 7.798



 DANILDO DOS SANTOS ROCHA
 SECRETÁRIO DE CONTROLE INTERNO


PEREGRINA MUNICIPAL DE GENERAL MAYNARD-SB
 RELATÓRIO RESUMIDO DA EXECUÇÃO ORÇAMENTÁRIA
 DEMONSTRATIVO DAS RECEITAS E DESPESAS
 ORÇAMENTOS FUNDADAOR E DE SEGURIDADE SOCIAL
 PERÍODO DE MARÇO A ABRIL DE 2019


RREO - Anexo 1 (Lei Anl. 31, Anexo 1)


| RECEITAS CORRENTES (1) | JANEIRO | FEBREIRO | MARÇO | ABRIL | MAYNARD-SB | TOTAL | TOTAL | TOTAL | TOTAL | TOTAL | TOTAL | TOTAL | TOTAL | TOTAL |
|--|--------------|--------------|--------------|--------------|--------------|--------------|--------------|--------------|--------------|--------------|--------------|--------------|---------------|------------|
| | | | | | | | | | | | | | | |
| Impostos, Taxas e Contribuições de Melhoria | 43.393,60 | 37.864,27 | 34.543,51 | 32.720,76 | 32.688,84 | 39.858,64 | 37.088,12 | 68.992,08 | 100,00 | 12.630,06 | 9.372,90 | - 3.141,20 | 13.108,43 | 497.190,00 |
| PTU | | | | | | | | | | | | | | 2.000,00 |
| ISS | 10.246,97 | 12.181,57 | 7.340,41 | 21.271,16 | 16.070,10 | 15.727,26 | 12.760,81 | 14.363,73 | 12.630,06 | 9.372,90 | - 3.141,20 | 13.108,43 | 180.000,00 | |
| ITBI | | | | | | | | | | | | | | 10.000,00 |
| IRRF | 33.146,63 | 25.682,70 | 26.803,10 | 31.449,60 | 16.537,94 | 24.131,38 | 24.307,31 | 54.528,35 | 39.849,95 | 3.331,88 | 48.875,22 | 13.979,49 | 342.820,55 | |
| Outras Receitas, Taxas e Contribuições de Melhoria | | | | | | | | | | | | | | 300.000,00 |
| Receita de Contribuições | | | | | | | | | | | | | | 5.000,00 |
| Receita Extraordinária | 1.903,57 | 2.039,71 | 2.817,16 | 2.473,45 | 2.021,75 | 1.982,19 | 2.371,62 | 2.426,62 | 1.791,68 | 2.185,98 | 2.124,16 | 1.962,99 | 23.282,28 | |
| Receita Appropriação | | | | | | | | | | | | | | - |
| Receita Industrial | | | | | | | | | | | | | | - |
| Receita de Serviços | | | | | | | | | | | | | | - |
| Transferências Correntes | 1.532.844,01 | 1.568.874,49 | 1.484.926,48 | 1.177.237,22 | 1.021.278,37 | 1.269.899,92 | 1.253.201,26 | 1.781.371,02 | 1.439.627,04 | 1.652.291,76 | 1.495.215,79 | 1.219.512,00 | 16.574.829,33 | |
| Cota-Parte do PFM | 762.638,71 | 714.174,89 | 822.698,81 | 611.918,40 | 461.359,32 | 524.371,59 | 658.547,48 | 1.152.462,57 | 816.915,81 | 897.333,11 | 671.871,96 | 635.485,06 | 8.749.827,71 | |
| Cota-Parte do ICMS | 304.197,76 | 234.781,64 | 338.827,20 | 249.404,56 | 229.149,97 | 443.757,24 | 272.944,07 | 266.172,13 | 340.325,05 | 234.386,36 | 248.349,43 | 273.185,81 | 3.465.981,22 | |
| Cota-Parte do PVA | 5.620,15 | 7.688,15 | 7.328,33 | 7.761,02 | 3.390,05 | 6.892,87 | 4.823,03 | 1.726,29 | 5.569,27 | 14.361,74 | 9.133,57 | 5.304,34 | 82.345,41 | |
| Cota-Parte do ITR | | | 50,00 | 27,00 | 46,33 | 338,27 | | | | | 51,07 | | 100.000,00 | |
| Cota-Parte do IR | 292,99 | 301,34 | 274,39 | 274,39 | 284,18 | 305,78 | 305,78 | 333,18 | 139,47 | 163,83 | 156,61 | 175,04 | 1.000,00 | |
| Transferências de L.C. 87/1996 | 77,95 | 77,95 | 77,95 | 77,95 | 77,95 | 77,95 | 77,95 | 77,95 | 224.182,45 | 212.996,93 | 186.196,57 | 168.407,77 | 2.192.588,55 | |
| Transferências do FUNDGB | 204.460,44 | 169.466,00 | 145.822,05 | 132.366,59 | 140.064,81 | 196.124,08 | 174.432,91 | 193.201,83 | 52.460,59 | 293.107,29 | 84.435,88 | 116.953,98 | 2.650.000,00 | |
| Outras Transferências Correntes | 235.535,01 | 419.274,32 | 167.147,72 | 122.366,59 | 156.615,76 | 97.994,14 | 142.066,04 | 169.391,07 | 224.182,45 | 293.107,29 | 84.435,88 | 116.953,98 | 2.796.500,00 | |
| Outras Receitas Correntes | 1.516,06 | 5.100,35 | 389,90 | 109,63 | 489,03 | 1.416,62 | 315,70 | 712,94 | 483,43 | 229.225,41 | 267,77 | - 295,89 | 10.248,76 | |
| DEDO-CÔES (1)² | 214.833,73 | 192.159,46 | 166.220,47 | 173.559,90 | 145.809,51 | 195.094,88 | 187.273,00 | 215.317,09 | 233.600,67 | 229.225,41 | 184.912,47 | 186.830,00 | 2.333.324,49 | |
| Despesa do FUNDGB | 214.833,73 | 192.159,46 | 166.220,47 | 173.559,90 | 145.809,51 | 195.094,88 | 187.273,00 | 215.317,09 | 233.600,67 | 229.225,41 | 184.912,47 | 186.830,00 | 2.333.324,49 | |
| TOTAL (1) + (2) | 1.579.667,24 | 1.594.689,82 | 1.519.257,02 | 1.233.041,06 | 1.066.471,19 | 1.312.964,77 | 1.292.754,70 | 1.852.562,66 | 1.494.361,56 | 1.697.584,96 | 1.254.624,14 | 1.268.858,90 | 17.107.295,52 | |
| TOTAL (3) + (4) | 1.579.667,24 | 1.594.689,82 | 1.519.257,02 | 1.233.041,06 | 1.066.471,19 | 1.312.964,77 | 1.292.754,70 | 1.852.562,66 | 1.494.361,56 | 1.697.584,96 | 1.254.624,14 | 1.268.858,90 | 17.107.295,52 | |
| TOTAL (5) + (6) | 1.579.667,24 | 1.594.689,82 | 1.519.257,02 | 1.233.041,06 | 1.066.471,19 | 1.312.964,77 | 1.292.754,70 | 1.852.562,66 | 1.494.361,56 | 1.697.584,96 | 1.254.624,14 | 1.268.858,90 | 17.107.295,52 | |
| TOTAL (7) + (8) | 1.579.667,24 | 1.594.689,82 | 1.519.257,02 | 1.233.041,06 | 1.066.471,19 | 1.312.964,77 | 1.292.754,70 | 1.852.562,66 | 1.494.361,56 | 1.697.584,96 | 1.254.624,14 | 1.268.858,90 | 17.107.295,52 | |
| TOTAL (9) + (10) | 1.579.667,24 | 1.594.689,82 | 1.519.257,02 | 1.233.041,06 | 1.066.471,19 | 1.312.964,77 | 1.292.754,70 | 1.852.562,66 | 1.494.361,56 | 1.697.584,96 | 1.254.624,14 | 1.268.858,90 | 17.107.295,52 | |
| TOTAL (11) + (12) | 1.579.667,24 | 1.594.689,82 | 1.519.257,02 | 1.233.041,06 | 1.066.471,19 | 1.312.964,77 | 1.292.754,70 | 1.852.562,66 | 1.494.361,56 | 1.697.584,96 | 1.254.624,14 | 1.268.858,90 | 17.107.295,52 | |

Em Reais


 VALDIR DE JESUS SANTOS
 PREFEITO MUNICIPAL


 VALDIR DE JESUS SANTOS
 SECRETÁRIO DE FINANÇAS


 TATIANA DE SOUZA CRUZ
 CONTÁDORA CÍRCURS Nº 7.798


 DANIEL DOS SANTOS ROCHA
 SECRETÁRIO DE CONTROLE INTERNO

PREFEITURA MUNICIPAL DE GENERAL MAYNARD-SE
 RELATÓRIO RESUMIDO DA EXECUÇÃO ORÇAMENTÁRIA
DEMONSTRATIVO DAS RECEITAS E DESPESAS PREVIDENCIÁRIAS DO REGIME PRÓPRIO DE PREVIDÊNCIA DOS SERVIDORES
 ORÇAMENTO DA SEGURIDADE SOCIAL
 PERÍODO DE MARÇO A ABRIL DE 2019

RREO - Anexo 4 (LRF, Art. 53, inciso II)

Em Reais

| RECEITAS | PREVISÃO INICIAL | PREVISÃO ATUALIZADA | RECEITAS REALIZADAS | |
|---|------------------|---------------------|----------------------------------|---|
| | | | Até o Exercício / <Exercício> | Até o Exercício / <Exercício Anterior> |
| RECEITAS CORRENTES (I) | | | | |
| Receita de Contribuições dos Segurados | | | | |
| Pessoal Civil | | | | |
| Ativo | | | | |
| Inativo | | | | |
| Pensionista | | | | |
| Pessoal Militar | | | | |
| Ativo | | | | |
| Inativo | | | | |
| Militar | | | | |
| Outras Receitas de Contribuições | | | | |
| Receita Patrimonial | | | | |
| Receitas Imobiliárias | | | | |
| Receitas de Valores Mobiliários | | | | |
| Outras Receitas Patrimoniais | | | | |
| Receita de Serviços | | | | |
| Outras Receitas Correntes | | | | |
| Compensação Previdenciária do RGPS para o RPPS | | | | |
| Demais Receitas Correntes | | | | |
| RECEITAS DE CAPITAL (II) | | | | |
| Alienação de Bens, Direitos e Ativos | | | | |
| Amortização de Empréstimos | | | | |
| Outras Receitas de Capital | | | | |
| TOTAL DAS RECEITAS PREVIDENCIÁRIAS RPPS (III) - (I + II) | | | | |

SEM MOVIMENTO

SEM MOVIMENTO

| DESPESAS PREVIDENCIÁRIAS - RPPS | DOTAÇÃO INICIAL | DOTAÇÃO ATUALIZADA | DESPESAS EMPENHADAS | | DESPESAS LIQUIDADAS | | INSCRITAS EM RESTOS A PAGAR NÃO PROCESSADOS |
|---|-----------------|--------------------|------------------------------|---------------------------------------|------------------------------|---------------------------------------|---|
| | | | Até o Bimestre / <Exercício> | Até o Bimestre / <Exercício Anterior> | Até o Bimestre / <Exercício> | Até o Bimestre / <Exercício Anterior> | |
| ADMINISTRAÇÃO (IV) | | | | | | | |
| Despesas Correntes | | | | | | | |
| Despesas de Capital | | | | | | | |
| PREVIDÊNCIA (V) | | | | | | | |
| Pessoal Civil | | | | | | | |
| Aposentadorias | | | | | | | |
| Pensões | | | | | | | |
| Outros Benefícios Previdenciários | | | | | | | |
| Pessoal Militar | | | | | | | |
| Reformas | | | | | | | |
| Pensões | | | | | | | |
| Outros Benefícios Previdenciários | | | | | | | |
| Outras Despesas Previdenciárias | | | | | | | |
| Compensação Previdenciária do RPPS para o RGPS | | | | | | | |
| Demais Despesas Previdenciárias | | | | | | | |
| TOTAL DAS DESPESAS PREVIDENCIÁRIAS RPPS (IV + V) | | | | | | | |
| RESULTADO PREVIDENCIÁRIO (VI) = (III - VI) | | | | | | | |
| RECURSO RPPS ARRECADADOS EM EXERCÍCIO | | | | | | | |
| VALOR | | | | | | | |
| RESERVA ORÇAMENTÁRIA DO RPPS | | | | | | | |
| VALOR | | | | | | | |
| PREVISÃO ORÇAMENTÁRIA | | | | | | | |
| APORTES DE RECURSOS PARA O PLANO PREVIDENCIÁRIO DO RPPS | | | | | | | |
| Plano de Amortização - Contribuição Patronal Suplementar | | | | | | | |
| Plano de Amortização - Aporte Periódico de Valores Predefinidos | | | | | | | |
| Outros Aportes para o RPPS | | | | | | | |
| Recursos para Cobertura de Déficit Financeiro | | | | | | | |
| APORTES REALIZADOS | | | | | | | |
| CAIXA | | | | | | | |
| BANCOS | | | | | | | |
| INVESTIMENTOS | | | | | | | |
| OUTROS BENS E DIREITOS | | | | | | | |
| RENTAS | | | | | | | |
| DIREITOS | | | | | | | |
| OUTROS | | | | | | | |
| PERÍODO DE REFERÊNCIA | | | | | | | |
| EXERCÍCIO | | | | | | | |
| EXERCÍCIO ANTERIOR | | | | | | | |

| RECEITAS PREVIDENCIÁRIAS - RPPS | PREVISÃO INICIAL | PREVISÃO ATUALIZADA | RECEITAS REALIZADAS | |
|---|------------------|---------------------|----------------------------|-------------------------------------|
| | | | Até o Bimestre <Discreção> | Até o Bimestre <Exercício Anterior> |
| RECEITAS CORRENTES (VIII) Receita de Contribuições dos Segurados Civil Ativo Inativo Pensionista Militar Ativo Inativo Pensionista Receita de Contribuições Patronais Civil Ativo Inativo Pensionista Militar Ativo Inativo Pensionista Em Regime de Parcelamento de Débitos Receita Patrimonial Receitas Imobiliárias Receitas de Valores Mobiliários Outras Receitas Patrimoniais Receita de Serviços Outras Receitas Correntes Compensação Previdenciária do RPPS para o RPPS Demais Receitas Correntes RECEITAS DE CAPITAL (IX) Alienação de Bens, Direitos e Ativos Amortização de Empréstimos Outras Receitas de Capital RECEITAS DE CAPITAL (IX) Alienação de Bens Amortização de Empréstimos Outras Receitas de Capital | | | | |
| TOTAL DAS RECEITAS PREVIDENCIÁRIAS RPPS - (VIII - IX) | | | | |

SEM MOVIMENTO

| DESPESAS PREVIDENCIÁRIAS - RPPS | DOTAÇÃO INICIAL | DOTAÇÃO ATUALIZADA | DESPESAS EMPENHADAS Até o Bimestre/ <Exercício> | DESPESAS LIQUIDADAS Até o Bimestre/ <Exercício> | INSCRITAS EM RESTOS A PAGAR NÃO |
|---------------------------------|-----------------|--------------------|---|---|---------------------------------------|
| | | | Até o Bimestre/ <Exercício Anterior> | Até o Bimestre/ <Exercício Anterior> | Em Exercício/ <Exercício Anterior> |

SEM MOVIMENTO

ADMINISTRAÇÃO (XI)
Despesas Correntes
Despesas de Capital
PREVIDÊNCIA (XII)

Benefícios - Civil
Aposentadorias
Pensões
Outros Benefícios Previdenciários
Benefícios - Militar
Reformas
Pensões
Outros Benefícios Previdenciários
Outras Despesas Previdenciárias
Compensação Previdenciária do RPPS para o RGPS
Demais Despesas Previdenciárias

TOTAL DAS DESPESAS PREVIDENCIÁRIAS (XII) - (XI - XII)


RESULTADO PREVIDENCIÁRIO (XIV) - (X - XIV)


APORTES DE RECURSOS PARA O PLANO FINANCEIRO DO RPPS

Recursos para Cobertura de Insuficiências Financeiras

Recursos para Formação de Reserva

FONTE: Sistema: <AGAPE>, Unidade Responsável: <GIBRIL MA VYNARD>, Emissão: <22/03/2019>.


VALMIR DE JESUS SANTOS
PREFEITO MUNICIPAL


MARCÔNES NIVALDO DE SOUZA
SECRETÁRIO DE FINANÇAS

TATYANA DE SOUSA CRUZ
CONTADORIA CRC/ISE Nº 7.798

DANILO DOS SANTOS ROCHA
SECRETÁRIO DE CONTROLE INTERNO

PREFEITURA MUNICIPAL DE GENERAL MAYNARD-SE
 RELATORIO RESUMIDO DA EXECUÇÃO ORÇAMENTARIA
 DEMONSTRATIVO DO RESULTADO PRIMARIO E NOMINAL
 ORÇAMENTOS FISCAL E DA SEGURIDADE SOCIAL
 PERIODO DE MARÇO A ABRIL DE 2019

RRRO - ANEXO 6 (LRF, art 53, inciso III)

Em reais

| RECEITAS PRIMARIAS | PREVISÃO ATUALIZADA | RECEITAS REALIZADAS Até o Bimestre |
|--|----------------------|---------------------------------------|
| RECEITAS CORRENTES (I) | 16.681.500,00 | 4.831.860,91 |
| Recargas Tributárias | 497.000,00 | 149.289,13 |
| IPTU | 2.000,00 | |
| ISS | 180.000,00 | 43.252,59 |
| ITBI | 10.000,00 | |
| IRRF | 300.000,00 | 106.036,54 |
| Outras Receitas Tributárias | 5.000,00 | 0,00 |
| Recargas Previdenciárias | 0,00 | 0,00 |
| Outras Receitas de Contribuições | 0,00 | 0,00 |
| Receita Patrimonial | 43.000,00 | 8.035,21 |
| Outras Receita Patrimonial | | |
| Aplicações Financeiras (II) | 43.000,00 | 8.035,21 |
| Transferências Correntes | 16.122.100,00 | 4.673.078,04 |
| Cota-Parte do FPM | 7.600.000,00 | 2.433.284,83 |
| Cota-Parte do ICMS | 3.040.000,00 | 872.997,41 |
| Cota-Parte do IPVA | 80.000,00 | 27.516,10 |
| Cota-Parte ITR | 800,00 | 40,86 |
| Transferência da LC 87/96 | 800,00 | 552,78 |
| Transferência da LC 61/89 | 4.000,00 | 791.703,72 |
| Transferência do FUNDEB | 2.600.000,00 | 546.982,34 |
| Outras Transferências Correntes | 2.796.500,00 | 1.458,53 |
| Demais Receitas Correntes | 19.400,00 | 1.458,53 |
| Outras Receitas Financeiras (III) | | |
| Receitas Correntes Restantes | 19.400,00 | 1.458,53 |
| RECEITAS PRIMARIAS CORRENTES (IV) = (I-III-III) | 16.638.500,00 | 4.823.825,70 |
| RECEITAS DE CAPITAL (V) | 318.500,00 | 0,00 |
| Operações de Crédito (VI) | | |
| Amortização de Empréstimos (VII) | 0,00 | 0,00 |
| Alienação de Bens | | |
| Receitas de Alienação de Investimentos Temporários (VIII) | | |
| Receita de Alienação de Investimentos Permanentes (IX) | | |
| Outras Alienações de Bens | | |
| Transferências de Capital | 318.500,00 | 0,00 |
| Convênios | 265.000,00 | |
| Outras Transferências de Capital | 53.500,00 | |
| Outras Receitas de Capital | 0,00 | 0,00 |
| Outras Receitas de Capital Não Primárias (X) | | |
| Outras Receitas de Capital Primária | | |
| RECEITAS PRIMARIAS DE CAPITAL (XI) = (V-VI-VII-VIII-IX-X) | 318.500,00 | 0,00 |
| RECEITA PRIMARIA TOTAL (XII) = (IV+XI) | 16.957.000,00 | 4.823.825,70 |

| DESPESAS PRIMARIAS | DOTACAO ATUALIZADA | DESPESAS EMPENHADAS | DESPESAS LIQUIDADAS | DESPESAS PAGAS (a) | RESTOS A PAGAR PROCESSADOS | |
|--|----------------------|----------------------|---------------------|---------------------|----------------------------|----------------------|
| | | | | | PAGOS (b) | LIQUIDADOS PAGOS (c) |
| DESPESAS CORRENTES (XIII) | 15.881.716,43 | 10.613.955,69 | 4.587.382,54 | 4.198.633,17 | 218.311,07 | 28.169,90 |
| Passagem e Encargos Sociais | 9.836.320,00 | 6.912.917,47 | 3.362.717,80 | 3.348.863,74 | 19.966,15 | 4.400,00 |
| Juros e Encargos da Dívida (XIV) | 2.000,00 | - | - | 849.769,43 | 198.344,92 | 61.969,90 |
| Outras Despesas Correntes | 6.043.396,43 | 3.701.038,22 | 1.224.664,74 | 4.198.633,17 | 218.311,07 | 28.169,90 |
| DESPESAS PRIMARIAS CORRENTES (XV) = (XIII - XIV) | 15.879.716,43 | 10.613.955,69 | 4.587.382,54 | 4.198.633,17 | 218.311,07 | 28.169,90 |
| DESPESAS DE CAPITAL (XVI) | 1.035.680,57 | 193.785,06 | 94.038,67 | 90.539,67 | - | - |
| Investimentos | 879.680,57 | 83.496,73 | 34.312,00 | 30.813,00 | - | - |
| Inversões Financeiras | 4.000,00 | - | - | - | - | - |
| Concessão de Empréstimos e Financiamentos (XVII) | - | - | - | - | - | - |
| Aquisição de Título de Capital já Integralizado (XVIII) | - | - | - | - | - | - |
| Aquisição de Título de Crédito (XIX) | 4.000,00 | - | - | - | - | - |
| Demais Inversões Financeiras | 152.000,00 | 110.288,33 | 59.726,67 | 59.726,67 | - | - |
| Amortização da Dívida (XX) | 883.680,57 | 83.496,73 | 34.312,00 | 30.813,00 | - | - |
| RESERVA DE CONTINGENCIA (XXI) | 83.603,00 | - | - | - | - | - |
| DESPESA PRIMARIA TOTAL (XXII) = (XV + XXII) - (XVI + XXII) - (XXI) | 16.696.000,00 | 10.697.452,42 | 4.671.694,54 | 4.229.486,17 | 218.311,07 | 28.169,90 |
| RESULTADO PRIMARIO (XXIII) = (XXII - XXIII - XXIV - XXV - XXVI) | | | | | | |
| VALOR CORRENTE | | | | | | |
| Meta fixada no Anexo de Metas Fiscais da LDO para o exercício de referência | | | | | | 160.000,00 |
| VALOR INCORRIDO | | | | | | |
| JUROS E ENCARGOS ATIVOS (XXV) | | | | | | |
| JUROS E ENCARGOS PASSIVOS (XXVI) | | | | | | |
| RESULTADO NOMINAL - Antes da LDBA (XXVII) = (XXIII - XXV - XXVI - XXVII - XXVIII) | | | | | | 347.898,56 |
| VALOR CORRENTE | | | | | | |
| Meta fixada no Anexo de Metas Fiscais da LDO para o exercício de referência | | | | | | 500.000,00 |
| ABAIXO DA LINHA | | | | | | |
| CÁLCULO DO RESULTADO NOMINAL | | | | | | |
| DEVIDA CONSOLIDADA (XXVIII) | | | | | | |
| DEBITOS (XXIX) | | | | | | |
| Disponibilidade de Caixa | | | | | | 5.874.157,58 |
| Disponibilidade de Caixa Bruta | | | | | | 374.589,56 |
| (-) Restos a Pagar Processados (XXX) | | | | | | 66.380,83 |
| Demais Háveres Financeiros | | | | | | 539.624,26 |
| DEVIDA CONSOLIDADA LIQUIDA (XXXI) = (XXVIII - XXX) | | | | | | 473.243,43 |
| RESULTADO NOMINAL - Anexo de Metas Fiscais (XXXII) = (XXXI - XXXII - XXXIII) | | | | | | 308.208,73 |
| | | | | | | 5.499.568,02 |
| | | | | | | 300.762,34 |
| | | | | | | 5.874.157,58 |
| | | | | | | 655.351,90 |
| | | | | | | 490.963,73 |
| | | | | | | 883.212,10 |
| | | | | | | 392.248,37 |
| | | | | | | 164.388,17 |
| | | | | | | 5.218.805,68 |


VARIAÇÃO SALDO RPP = (XXXXIII) = (XXXXa - XXXXb)
 RECEITA DE ALIENAÇÃO DE INVESTIMENTOS PERMANENTES (DQ)
 PASSIVOS RECONHECIDOS NA DC (XXXIV)
 OUTROS AJUSTES (XXXV)

RESULTADO NOMINAL AJUSTADO - Anexo de Tabela (XXXVI) = (XXXII - XXXIII - IV + XXXIV + XXXV) 199.767,28

RESULADO PRIMARIO - Anexo de Tabela (XXXVII) = XXXVI - (XXX - XXXI) 199.767,28

| SAÍDO DE EXERCÍCIOS ANTERIORES | INFORMAÇÕES ADICIONAIS | PROVISÃO ORÇAMENTÁRIA |
|---|------------------------|-----------------------|
| Recursos Antecipados em Exercícios Anteriores - RPPS | | |
| Superveniêto Financeiro Utilizado para Abertura e Reabertura de Créditos Adicionais | | |
| RESERVA ORÇAMENTÁRIA DO RPPS | | |

FONTE: Sistema "SAGEFIS", Unidade Responsável: <GERENAL MAYNARD>, Emissão: <22/03/2019>


 VALMIR DE JESUS SANTOS
 PREFEITO MUNICIPAL


 MARCONEI ITEIRÔ DE SOUZA
 SECRETÁRIO DE FINANÇAS



 TATYANA DE SOUSA CRUZ
 CONTADORA CRC/SE Nº 7.798 -



 DANILLO DOS SANTOS ROCHA
 SECRETÁRIO DE CONTROLE INTERNO


PREREFETURA MUNICIPAL DE GENERAL MAYNARD-SE
RELATÓRIO RESUMIDO DA EXECUÇÃO ORÇAMENTÁRIA
DEMONSTRATIVO DOS RESTOS A PAGAR POR PODER E ÓRGÃO
ORÇAMENTOS FISCAL E DA SEGURIDADE SOCIAL
PERÍODO DE MARÇO A ABRIL DE 2019


| PODER/ÓRGÃO | RESTOS A PAGAR PROCESSADOS E NÃO PROCESSADOS LIQUIDADOS EM EXERCÍCIOS ANTERIORES | | | | | | RESTOS A PAGAR NÃO PROCESSADOS | | | | | | Em Reais |
|---|--|-----------------------|-------------------|------------|----------------------------|-----------------------|--------------------------------|------------------|------------------|--------------|-------------------|---------------------|----------|
| | Em Exercício | | Pagos | Canceladas | Saldo a favor do Exercício | Em Exercício | | Equipamentos | Bens | Compromissos | Saldo | Saldo Total | |
| | Exercícios Anteriores | Exercícios Anteriores | | | | Exercícios Anteriores | Exercícios Anteriores | | | | | | |
| RESTOS A PAGAR (EXCETO INTRA-ORÇAMENTÁRIOS) (I) | 1.076.733,34 | 473.243,43 | 218.311,07 | - | 1.331.665,70 | 26.706,97 | 145.195,57 | 66.369,90 | 28.169,90 | - | 143.732,64 | 1.475.398,34 | |
| PODER EXECUTIVO | 1.076.733,34 | 473.243,43 | 218.311,07 | - | 1.331.665,70 | 26.706,97 | 145.195,57 | 66.369,90 | 28.169,90 | - | 143.732,64 | 1.475.398,34 | |
| PODER LEGISLATIVO | - | - | - | - | - | - | - | - | - | - | - | - | |
| RESTOS A PAGAR (INTRA-ORÇAMENTÁRIOS) (II) | 1.076.733,34 | 473.243,43 | 218.311,07 | - | 1.331.665,70 | 26.706,97 | 145.195,57 | 66.369,90 | 28.169,90 | - | 143.732,64 | 1.475.398,34 | |
| TOTAL (III) = (I) + (II) | 1.076.733,34 | 473.243,43 | 218.311,07 | - | 1.331.665,70 | 26.706,97 | 145.195,57 | 66.369,90 | 28.169,90 | - | 143.732,64 | 1.475.398,34 | |

Fonte: Sistema <GAFAP>, Unidade Responsável: <GENERAL MAYNARD>, Data: 22/03/2019.


VALMIR DE JESUS SANTOS
 PREFEITO MUNICIPAL


MARCO ANTONIO DE SOUZA
 SECRETÁRIO DE FINANÇAS


TAITIANA DE SOUZA CRUZ
 CONTADOR(A) CRC/SE Nº 7.798


DANILO DOS SANTOS ROCHA
 SECRETÁRIO DE CONTROLE INTERNO

PREFETURA MUNICIPAL DE GENERAL MAYNARD-SE
RELATÓRIO RESUMIDO DA EXECUÇÃO ORÇAMENTÁRIA
DEMONSTRATIVO DAS RECEITAS E DESPESAS COM MANUTENÇÃO E DESENVOLVIMENTO DO ENSINO - MDE
ORÇAMENTOS FISCAL E DA SEGURIDADE SOCIAL
PERÍODO DE MARÇO A ABRIL DE 2019

RRRO - ANEXO 8 (LDB, art. 72)

R\$ 1,00

| RECEITA RESULTANTE DE IMPOSTOS (continuação do Anexo 212 da Consolidação) | RECEITAS DO ENSINO | | RECEITAS REALIZADAS | |
|---|----------------------|----------------------|---------------------|---------------|
| | PREVISÃO INICIAL | PREVISÃO ATUALIZADA | Até o Bimestre | % |
| 1- RECEITA DE IMPOSTOS | | | | |
| 1.1- Receita Resultante do Imposto sobre a Propriedade Predial e Territorial Urbana - IPTU | 492.000,00 | 492.000,00 | 149.289,13 | 30,34% |
| 1.1.1- IPTU | 2.000,00 | 2.000,00 | 0,00 | 0,00% |
| 1.1.2- Multas, Juros de Mora, Dívida Ativa e Outros Encargos do IPTU | 2.000,00 | 2.000,00 | 0,00 | 0,00% |
| 1.2- Receita Resultante do Imposto sobre Transmissão Inter Vivos - ITBI | 0,00 | 0,00 | 0,00 | 0,00% |
| 1.2.1- ITBI | 10.000,00 | 10.000,00 | 0,00 | 0,00% |
| 1.2.2- Multas, Juros de Mora, Dívida Ativa e Outros Encargos do ITBI | 10.000,00 | 10.000,00 | 0,00 | 0,00% |
| 1.3- Receita Resultante do Imposto sobre Serviços de Qualquer Natureza - ISS | 0,00 | 0,00 | 0,00 | 0,00% |
| 1.3.1- ISS | 180.000,00 | 180.000,00 | 43.252,59 | 24,03% |
| 1.3.2- Multas, Juros de Mora, Dívida Ativa e Outros Encargos do ISS | 180.000,00 | 180.000,00 | 43.252,59 | 24,03% |
| 1.4- Receita Resultante do Imposto de Renda Retido na Fonte - IRRF | 0,00 | 0,00 | 0,00 | 0,00% |
| 1.4.1- IRRF | 300.000,00 | 300.000,00 | 106.036,54 | 35,35% |
| 1.5- Receita Resultante do Imposto Territorial Rural - ITR | 0,00 | 0,00 | 0,00 | 0,00% |
| 1.5.1- ITR | 0,00 | 0,00 | 0,00 | 0,00% |
| 1.5.2- Multas, Juros de Mora, Dívida Ativa e Outros Encargos do ITR | 0,00 | 0,00 | 0,00 | 0,00% |
| 2- RECEITA DE TRANSFERÊNCIAS CONSTITUCIONAIS E LEGAIS | 13.207.000,00 | 13.207.000,00 | 4.167.963,53 | 31,56% |
| 2.1- Cota-Parte FPM | 8.500.000,00 | 8.500.000,00 | 3.041.605,94 | 35,78% |
| 2.1.1- Cota-Parte FPM - 1% | 800.000,00 | 800.000,00 | 0,00 | 0,00% |
| 2.2- Cota-Parte ICMS | 3.800.000,00 | 3.800.000,00 | 1.091.246,65 | 28,72% |
| 2.3- ICMS-Desoneração - L.C. nº87/1996 | 1.000,00 | 1.000,00 | 0,00 | 0,00% |
| 2.4- Cota-Parte IPI-Exportação | 5.000,00 | 5.000,00 | 690,95 | 13,82% |
| 2.5- Cota-Parte ITR | 1.000,00 | 1.000,00 | 51,07 | 5,11% |
| 2.6- Cota-Parte IPVA | 100.000,00 | 100.000,00 | 34.368,92 | 34,37% |
| 3- TOTAL DA RECEITA DE IMPOSTOS (1 + 2) | 13.699.000,00 | 13.699.000,00 | 4.317.252,66 | 31,52% |
| RECEITAS ADICIONAIS PARA FINANCIAMENTO DO ENSINO | PREVISÃO INICIAL | PREVISÃO ATUALIZADA | Até o Bimestre | % |
| 4- RECEITA DA APLICAÇÃO FINANCEIRA DE OUTROS RECURSOS DE IMPOSTOS VINCULADOS AO ENSINO | 0,00 | 0,00 | 0,00 | 0,00% |
| 5- RECEITA DE TRANSFERÊNCIAS DO FNDE | 210.000,00 | 210.000,00 | 254.113,69 | 121,01% |
| 5.1- Transferências do Salário-Educação | 100.000,00 | 100.000,00 | 32.070,02 | 32,07% |
| 5.2- Transferências Diretas - PDDE | 20.000,00 | 20.000,00 | 0,00 | 0,00% |
| 5.3- Transferências Diretas - PNAE | 50.000,00 | 50.000,00 | 15.276,00 | 30,55% |
| 5.4- Transferências Diretas - PNATE | 10.000,00 | 10.000,00 | 6.090,96 | 60,91% |
| 5.5 - Outras Transferências do FNDE | 30.000,00 | 30.000,00 | 200.586,75 | 668,66% |
| 5.6 - Aplicação Financeira dos Recursos do FNDE | 0,00 | 0,00 | 79,96 | 79,96% |
| 6- RECEITA DE TRANSFERÊNCIAS DE CONVÊNIOS | 125.000,00 | 125.000,00 | 0,00 | 0,00% |
| 6.1- Transferências de Convênios | 125.000,00 | 125.000,00 | 0,00 | 0,00% |
| 6.2- Aplicação Financeira dos Recursos de Convênios | 0,00 | 0,00 | 0,00 | 0,00% |
| 7- RECEITA DE OPERAÇÕES DE CRÉDITO | 0,00 | 0,00 | 0,00 | 0,00% |
| 8- OUTRAS RECEITAS PARA FINANCIAMENTO DO ENSINO | 0,00 | 0,00 | 0,00 | 0,00% |
| 9- TOTAL DAS RECEITAS ADICIONAIS PARA FINANCIAMENTO DO ENSINO | 335.000,00 | 335.000,00 | 254.113,69 | 75,85% |

| RECEITAS DO FUNDEB | | FUNDEB | | PREVISÃO ATUALIZADA | | RECEITAS REALIZADAS | | RECEITAS EM NÃO PROGRESSÃO | | |
|---|--|---------------------|---------------------|---------------------|----------------|---------------------|----------------|----------------------------|----------------|--|
| | | PREVISÃO INICIAL | PREVISÃO ATUALIZADA | Até o Bimestre | % | Até o Bimestre | % | | % | |
| | | (a) | (b) | (c) | (d) = (c/d) | (e) | (f) = (e/f) | (g) | (h) = (g/h) | |
| 10- RECEITAS DESTINADAS AO FUNDEB | | | | | | | | | | |
| 10.1 - Cota-Parte FPM Destinada ao FUNDEB - (20% de 2.1) | | 2.481.400,00 | 2.481.400,00 | 833.568,55 | 33,59% | 608.321,11 | 35,78% | | 35,78% | |
| 10.2 - Cota-Parte ICMS Destinada ao FUNDEB - (20% de 2.2) | | 1.700.000,00 | 1.700.000,00 | 1.700.000,00 | 100,00% | 218.249,24 | 28,72% | | 28,72% | |
| 10.3 - ICMS-Desonerado Destinada ao FUNDEB - (20% de 2.3) | | 760.000,00 | 760.000,00 | 760.000,00 | 100,00% | 0,00 | 0,00% | | 0,00% | |
| 10.4 - Cota-Parte ITR-Expostação Destinada ao FUNDEB - (20% de 2.4) | | 200,00 | 200,00 | 200,00 | 100,00% | 138,17 | 13,82% | | 13,82% | |
| 10.5 - Cota-Parte ITR ou ITR Arrecado Destinados ao FUNDEB - (20% de ((1.5 - 1.5.5) + 2.5)) | | 1.000,00 | 1.000,00 | 200,00 | 20,00% | 10,21 | 5,11% | | 5,11% | |
| 10.6 - Cota-Parte IPVA Destinada ao FUNDEB - (20% de 2.6) | | 20.000,00 | 20.000,00 | 20.000,00 | 100,00% | 6.849,82 | 34,25% | | 34,25% | |
| 11- RECEITAS RECEBIDAS DO FUNDEB | | 2.600.000,00 | 2.600.000,00 | 2.600.000,00 | 100,00% | 792.337,14 | 30,47% | | 30,47% | |
| 11.1 - Transferências de Recursos do FUNDEB | | 2.600.000,00 | 2.600.000,00 | 2.600.000,00 | 100,00% | 791.703,72 | 30,45% | | 30,45% | |
| 11.2 - Complementação de Recursos do FUNDEB | | 0,00 | 0,00 | 0,00 | 0,00% | 0,00 | 0,00% | #DIV/0! | #DIV/0! | |
| 11.3 - Receita de Aplicação Financeira dos Recursos do FUNDEB | | 0,00 | 0,00 | 0,00 | 0,00% | 633,42 | | #DIV/0! | #DIV/0! | |
| 12- RESULTADO LÍQUIDO DAS TRANSFERÊNCIAS DO FUNDEB (11.1 - 10) | | 118.600,00 | 118.600,00 | 118.600,00 | 100,00% | -41.864,83 | -35,30% | | -35,30% | |
| [SE RESULTADO LÍQUIDO DA TRANSFERÊNCIA (12) > 0] = AGRÉSCIMO RESULTANTE DAS TRANSFERÊNCIAS DO FUNDEB | | | | | | | | | | |
| [SE RESULTADO LÍQUIDO DA TRANSFERÊNCIA (12) < 0] = DECRÉSCIMO RESULTANTE DAS TRANSFERÊNCIAS DO FUNDEB | | | | | | | | | | |
| 13- PAGAMENTO DOS PROFISSIONAIS DO MAGISTÉRIO | | | | | | | | | | |
| 13.1 - Com Educação Infantil | | 1.974.000,00 | 1.974.000,00 | 1.135.369,99 | 57,52% | 652.549,45 | 33,06% | | | |
| 13.2 - Com Ensino Fundamental | | 572.460,00 | 572.460,00 | 329.257,30 | 57,52% | 189.238,18 | 33,06% | | | |
| 14 - OUTRAS DESPESAS | | 1.401.540,00 | 1.401.540,00 | 806.112,69 | 57,52% | 463.307,27 | 33,06% | | | |
| 14.1 - Com Educação Infantil | | 634.000,00 | 632.000,00 | 415.000,00 | 65,66% | 267.335,15 | 42,30% | | | |
| 14.2 - Com Ensino Fundamental | | 161.820,00 | 183.280,00 | 120.350,00 | 65,66% | 77.527,19 | 42,30% | | | |
| 15 - TOTAL DAS DESPESAS DO FUNDEB (13 + 14) | | 469.180,00 | 448.720,00 | 294.650,00 | 65,66% | 189.807,96 | 42,30% | | | |
| 16 - RESTOS A PAGAR INSCRITOS NO EXERCÍCIO SEM DISPONIBILIDADE FINANCEIRA DE RECURSOS DO FUNDEB | | 2.605.000,00 | 2.606.000,00 | 1.550.369,99 | 123,18% | 919.880,60 | 75,36% | | | |
| 16.1 - FUNDEB 60% | | | | | | | | | | |
| 16.2 - FUNDEB 40% | | | | | | | | | | |
| 17 - DESPESAS CUSTEADAS COM O SUPERÁVIT FINANCEIRO, DO EXERCÍCIO ANTERIOR, DO FUNDEB | | | | | | | | | | |
| 17.1 - FUNDEB 60% | | | | | | | | | | |
| 17.2 - FUNDEB 40% | | | | | | | | | | |
| 18 - TOTAL DAS DEDUÇÕES CONSIDERADAS PARA FINS DE LIMITE DO FUNDEB (16 + 17) | | | | | | | | | | |
| INDICADORES DO FUNDEB | | | | | | | | | | |
| 19 - TOTAL DAS DESPESAS DO FUNDEB PARA FINS DE LIMITE (15 - 18) | | | | | | | | | | |
| 19.1 - MÍNIMO DE 60% DO FUNDEB NA REMUNERAÇÃO DO MAGISTÉRIO ¹ ((13 - (16.1+17.1)))/11*100 | | | | | | | | | 919.880,60 | |
| 19.2 - MÁXIMO DE 40% EM DESPESAS COM MADE QUE NÃO REMUNERAÇÃO DO MAGISTÉRIO ¹ ((14-(16.2+17.2))/11*100 | | | | | | | | | 82,36% | |
| 19.3 - MÁXIMO DE 5% NÃO APLICADO NO EXERCÍCIO ((100-(19.1+19.2))%) | | | | | | | | | 33,74% | |
| 20 - RECURSOS RECEBIDOS DO FUNDEB EM EXERCÍCIO ANTERIOR QUE NÃO FORAM UTILIZADOS | | | | | | | | | | |
| 21 - DESPESAS CUSTEADAS COM O SALDO DO ITEM 20 ATÉ O 1º TRIMESTRE DE EXERCÍCIO² | | | | | | | | | | |
| CONTROLE DA UTILIZAÇÃO DE RECURSOS NO EXERCÍCIO SUBSEGUINTE | | | | | | | | | | |
| VALOR | | | | | | | | | | |

| MANTENÇÃO E DESENVOLVIMENTO DO ENSINO - DESPESAS CUSTEADAS COM A RECEITA RESULTANTE DE IMPOSTOS E RECEBIDOS DO FUNDEB | DEPESAS COM AÇÕES TÍPICAS DE MDE | DOTAÇÃO INICIAL | DOTAÇÃO ATUALIZADA (A) | DEPESAS EMPENHADAS | | DEPESAS LIQUIDADAS | | RESCISÃO EM RESTOS A PAGAR NÃO PROCESSADO |
|---|----------------------------------|-----------------|------------------------|---------------------|---------|---------------------|---------|---|
| | | | | Am. o. Bimestre (B) | % (C) | Am. o. Bimestre (D) | % (E) | |
| | | | | Am. o. Bimestre (F) | % (G) | Am. o. Bimestre (H) | % (I) | |
| 22 - EDUCAÇÃO INFANTIL | | 1.123.529,60 | 1.123.529,60 | 769.593,84 | 68% | 363.345,71 | 32% | 0,00 |
| 22.1 - Creche | | 503.651,20 | 503.651,20 | 344.990,34 | 68% | 162.879,11 | 32% | 0,00 |
| 22.1.1 - Despesa Custeada com Recurso do FUNDEB | | 338.780,00 | 338.780,00 | 201.548,10 | 59% | 119.584,48 | 35% | 0,00 |
| 22.1.2 - Despesa Custeada com Outros Recursos de Impostos | | 164.871,20 | 164.871,20 | 143.442,24 | 87% | 43.294,63 | 26% | 0,00 |
| 22.2 - Pré-escola | | 619.878,40 | 619.878,40 | 424.605,50 | 68% | 200.466,60 | 32% | 0,00 |
| 22.2.1 - Despesa Custeada com Recurso do FUNDEB | | 416.960,00 | 416.960,00 | 248.059,20 | 59% | 147.180,90 | 35% | 0,00 |
| 22.2.2 - Despesa Custeada com Outros Recursos de Impostos | | 202.918,40 | 202.918,40 | 176.544,30 | 87% | 53.285,70 | 26% | 0,00 |
| 23 - ENSINO FUNDAMENTAL | | 2.561.810,40 | 2.750.710,40 | 1.884.178,01 | 68% | 889.570,51 | 32% | 0,00 |
| 23.1 - Despesas Custeadas com Recursos do FUNDEB | | 1.661.360,00 | 1.850.260,00 | 1.100.762,69 | 59% | 653.115,23 | 35% | 0,00 |
| 23.2 - Despesas Custeadas com Outros Recursos de Impostos | | 900.450,40 | 900.450,40 | 783.415,32 | 87% | 236.455,28 | 26% | 0,00 |
| 24 - ENSINO SUPERIOR | | 0,00 | 0,00 | 0,00 | | 0,00 | | 0,00 |
| 25 - ENSINO PROFISSIONAL NÃO INTEGRADO AO ENSINO REGULAR | | 0,00 | 0,00 | 0,00 | | 0,00 | | 0,00 |
| 26 - ENSINO PROFISSIONAL NÃO INTEGRADO AO ENSINO REGULAR | | 0,00 | 0,00 | 0,00 | | 0,00 | | 0,00 |
| 27 - OUTRAS | | 0,00 | 0,00 | 0,00 | | 0,00 | | 0,00 |
| 28 - TOTAL DAS DESPESAS COM AÇÕES TÍPICAS DE MDE | | 3.685.340,00 | 3.874.240,00 | 2.653.771,85 | 68% | 1.352.916,22 | 32% | 0,00 |
| 29 - RESULTADO LÍQUIDO DAS TRANSFERÊNCIAS DO FUNDEB | | | | | | | | 41.864,83 |
| 30 - DESPESAS CUSTEADAS COM A COMPLEMENTAÇÃO DO FUNDEB NO EXERCÍCIO | | | | | | | | - |
| 31 - DESPESAS CUSTEADAS COM O SUPERA-VIT FINANCEIRO, DO EXERCÍCIO ANTERIOR, DO FUNDEB | | | | | | | | - |
| 32 - DESPESAS CUSTEADAS COM O SUPERA-VIT FINANCEIRO, DO EXERCÍCIO ANTERIOR, DE OUTROS RECURSOS DE IMPOSTOS | | | | | | | | - |
| 33 - RESTOS A PAGAR INSCRITOS NO EXERCÍCIO SEM DISPONIBILIDADE FINANCEIRA DE RECURSOS DE IMPOSTOS VINCULADOS AO ENSINO* | | | | | | | | - |
| 34 - CANCELAMENTO, NO EXERCÍCIO, DE RESTOS A PAGAR INSCRITOS COM DISPONIBILIDADE FINANCEIRA DE RECURSOS DE IMPOSTOS VINCULADOS AO ENSINO* | | | | | | | | - |
| 35 - CANCELAMENTO, NO EXERCÍCIO, DE RESTOS A PAGAR INSCRITOS COM DISPONIBILIDADE FINANCEIRA DE RECURSOS DE IMPOSTOS VINCULADOS AO ENSINO = (43) | | | | | | | | - |
| 36 - TOTAL DAS DEDUÇÕES CONSIDERADAS PARA FINS DE LIMITE CONSTITUCIONAL (29 + 30 + 31 + 32 + 33 + 34 + 35) | | | | | | | | 41.864,83 |
| 37 - TOTAL DAS DESPESAS PARA FINS DE LIMITE (22 + 23) + (36) | | | | | | | | 1.294.781,05 |
| 38 - PERCENTUAL DE APLICAÇÃO EM MDE SOBRE A RECEITA LÍQUIDA DE IMPOSTOS (37) / (3) * 100% - LIMITE CONSTITUCIONAL 25% | | | | | | | | 29,99% |
| OUTRAS INFORMAÇÕES PARA CONTROLE | | | | | | | | |
| 39 - DESPESAS CUSTEADAS COM A APLICAÇÃO FINANCEIRA DE OUTROS RECURSOS DE IMPOSTOS VINCULADOS AO ENSINO | | 0,00 | 0,00 | 0,00 | #DIV/0! | 0,00 | #DIV/0! | 0,00 |
| 40 - DESPESAS CUSTEADAS COM A CONTRIBUIÇÃO SOCIAL DO SALÁRIO-EDUCAÇÃO* | | 100.000,00 | 73.000,00 | 54.585,00 | 75% | 26.645,00 | 36,50% | 0,00 |
| 41 - DESPESAS CUSTEADAS COM OPERAÇÕES DE CRÉDITO | | 0,00 | 0,00 | 0,00 | #DIV/0! | 0,00 | #DIV/0! | 0,00 |
| 42 - DESPESAS CUSTEADAS COM OUTRAS RECEITAS PARA FINANCIAMENTO DO ENSINO | | 329.000,00 | 448.000,00 | 251.636,84 | 56% | 34.070,03 | 7,60% | 0,00 |
| 43 - TOTAL DAS OUTRAS DESPESAS CUSTEADAS COM RECEITAS ADICIONAIS PARA FINANCIAMENTO DO ENSINO (39 + 40 + 41 + 42) | | 429.000,00 | 521.000,00 | 306.221,84 | 59% | 60.715,03 | 11,65% | 0,00 |
| 44 - TOTAL GERAL DAS DESPESAS COM EDUCAÇÃO (28+43) | | 4.114.340,00 | 4.395.240,00 | 2.959.993,69 | 127,27% | 1.313.631,25 | 43,99% | 0,00 |

RESTOS A PAGAR INSCRITOS COM DISPONIBILIDADE FINANCEIRA DE RECURSOS DE IMPOSTOS VINCULADOS AO ENSINO

SALDO ATÉ O BIMESTRE

CANCELADO EM EXERCÍCIO

| 45 - RESTOS A PAGAR DE DESPESAS COM MDE | 198.087,66 | 0,00 |
|---|-----------------|------------------|
| 45.1 - Executadas com Recursos Vinculados ao Ensino | 140.544,81 | 0,00 |
| 45.2 - Executadas com Recursos do FUNDEB | 47.542,85 | 0,00 |
| CONTROLE DA DISPONIBILIDADE FINANCEIRA | | |
| 45 - DISPONIBILIDADE FINANCEIRA EM 31 DE DEZEMBRO DE <EXERCÍCIO ANTERIOR> | FUNDEB | SALÁRIO EDUCAÇÃO |
| 46- (+) INGRESSO DE RECURSOS ATÉ O BIMESTRE (Orcamentário) | 14.769,68 | 2,20 |
| 47- (-) PAGAMENTOS EFETUADOS ATÉ O BIMESTRE | 791.703,72 | 32.070,02 |
| 47.1 (-) Orcamento do Exercício | 802.933,20 | 21.055,00 |
| 47.2 (-) Restos a Pagar | 802.933,20 | 21.055,00 |
| 48- (+) RECEITA DE APLICAÇÃO FINANCEIRA DOS RECURSOS ATÉ O BIMESTRE | 633,42 | 0,00 |
| 49- (-) DISPONIBILIDADE FINANCEIRA ATÉ O BIMESTRE | 4.173,62 | 11.017,22 |
| 50- (+) AJUSTES | 0,00 | -10.986,17 |
| 50.1 (+) Retenções | | |
| 50.2 (-) Valores a recuperar | | 10.986,17 |
| 50.3 (+) Outros valores extraparamentários | | |
| 50.4 (+) Conciliação Bancária | | |
| 51- (=) SALDO FINANCEIRO CONCILIADO | 4.173,62 | 31,05 |

FONTE: Sistema: <AGAPE> Unidade Responsável: <GENERAL MANNARD>, Emissão: <22/03/2019>.


¹ Limites mínimos anuais a serem cumpridos no encerramento do exercício, mediante abertura de crédito adicional.²

³ Caput do artigo 212 da CF/1988

⁴ Os valores referentes à parcela dos Restos a Pagar inscritos sem disponibilidade financeira vinculada à educação deverão ser informados somente no RREO do último bimestre do exercício.

⁵ Limites mínimos anuais a serem cumpridos no encerramento do exercício, no âmbito de atuação prioritária, conforme LDB, art. 11, V.

⁶ Nos cinco primeiros bimestres do exercício o acompanhamento poderá ser feito com base na despesa empenhada ou na despesa liquidada. No último bimestre do exercício, o valor deverá corresponder ao total da despesa empenhada.


VALMIR DE JESUS SANTOS
PREFEITO MUNICIPAL


MARCIONES NETO DE SOUZA
SECRETÁRIO DE FINANÇAS


TATYANA DE SOUZA CRUZ
CONTADORA CRF/SE Nº 7.798


DANILO DOS SANTOS ROCHA
SECRETÁRIO DE CONTROLE INTERNO

PREFEITURA MUNICIPAL DE GENERAL MAYNARD-SE
RELATÓRIO RESUMIDO DA EXECUÇÃO ORÇAMENTÁRIA
DEMONSTRATIVO DAS RECEITAS DE OPERAÇÕES DE CRÉDITO E DESPESAS DE CAPITAL
ORÇAMENTOS FISCAL E DA SEGURIDADE SOCIAL
PERÍODO DE MARÇO A ABRIL DE 2019

RRRO - ANEXO 9 (LRF, art.53, § 1º, inciso I)

Em Reais

| RECEITAS DE OPERAÇÕES DE CRÉDITO (1) | PREVISÃO ATUALIZADA (a) | RECEITAS REALIZADAS Até o bimestre (b) | | DESPESAS INSCRITAS EM RESTOS A PAGAR NÃO CESSADOS | SALDO NÃO REALIZADO (c) = (a - b) |
|--|-------------------------|--|---------------------|---|-----------------------------------|
| | | DOAÇÃO ATUALIZADA | DESPESAS EMPENHADAS | | |
| SEM MOVIMENTO | | | | | |
| DESPESAS DE CAPITAL | - | - | - | - | (1) = (d - e) |
| (-) Incentivos Fiscais a Contribuinte | - | - | - | - | - |
| (-) Incentivos Fiscais a Contribuinte por Instituições Financeiras | - | - | - | - | - |
| DESPESA DE CAPITAL LÍQUIDA (11) | - | - | - | - | - |

FONTE: Sistema: <AGAPE>, Unidade Responsável: <GENERAL MAYNARD>, Emissão: <22/03/2019>.

Notas:

1 < Operações de Crédito descritas na CF, art. 167, inciso III >

2 Durante o exercício, somente as despesas liquidadas são consideradas executadas. No encerramento do exercício, as despesas não liquidadas inscritas em restos a pagar


a) Despesas liquidadas, consideradas aquelas em que houve a entrega do material ou serviço, nos termos do art. 63 da Lei 4.320/64;

b) Despesas empenhadas, mas não liquidadas, inscritas em Restos a Pagar não-processados, consideradas liquidadas no encerramento do exercício, por força do art.35, inciso II da Lei 4.320/64.


 VALMIR DE JESUS SANTOS
 PREFEITO MUNICIPAL


 MARCONES SALMO DE SOUZA
 SECRETÁRIO DE FINANÇAS

TATYANA DE SOUSA CRUZ
 CONTADORA CRC/SE Nº 7.798


 DANIL O DOS SANTOS ROCHA
 SECRETÁRIO DE CONTROLE INTERNO

PREFEITURA MUNICIPAL DE GENERAL MAXNARD-SE
 RELATÓRIO RESUMIDO DA EXECUÇÃO ORÇAMENTÁRIA
DEMONSTRATIVO DA PROJEÇÃO ATUARIAL DO REGIME PRÓPRIO DE PREVIDÊNCIA DOS SERVIDORES
 ORÇAMENTO DA SEGURIDADE SOCIAL
 PERÍODO DE MARÇO A ABRIL DE 2019


RRBO - ANEXO 10 (LRF, art. 53, § 1º, inciso II)

Em Reais


| EXERCÍCIO | RECEITAS PREVIDENCIÁRIAS (a) | DESPESAS PREVIDENCIÁRIAS (b) | RESULTADO PREVIDENCIÁRIO (c) = (a) - (b) | SALDO FINANCEIRO DO EXERCÍCIO (d) = (c) + (d) + (e) + (f) + (g) |
|----------------------|------------------------------------|------------------------------------|--|---|
| SEM MOVIMENTO | | | | |

FONTE: Sistema: <ÁGAPE>, Unidade Responsável: <GENERAL MAXNARD>, Emissão: <22/03/2019>.

1 Projeção atuarial elaborada em <DATA DA AVALIAÇÃO> e oficialmente enviada para o Ministério da Previdência Social - MPS.


 VALMIR DE JESUS SANTOS
 PREFEITO MUNICIPAL

TATYANA DE SOUSA CRUZ
 CONTADORA CRC/SE Nº 7.798


 MARCONES MELLO DE SOUZA
 SECRETÁRIO DE FINANÇAS


 DANILLO DOS SANTOS ROCHA
 SECRETÁRIO DE CONTROLE INTERNO

PREFEITURA MUNICIPAL DE GENERAL MAYNARD-SP
 RELATÓRIO RESUMIDO DA EXECUÇÃO ORÇAMENTÁRIA
 DEMONSTRATIVO DA RECEITA DE ALIENAÇÃO DE ATIVOS E APLICAÇÃO DOS RECURSOS
 ORÇAMENTOS FISCAL E DA SEGURIDADE SOCIAL
 PERÍODO DE MARÇO A ABRIL DE 2019

RRRRO - ANEXO 11 (LRF art. 53, § 1º, inciso III)

| RECEITAS | PREVISÃO VIGENTE ANUAL (a) | RECEITAS REALIZADAS (b) | SALDO (c) = (a-b) |
|--------------------------------------|----------------------------|-------------------------|-------------------|
| RECEITAS DE ALIENAÇÃO DE ATIVOS (1) | | | |
| Receita de Alienação de Bens Móveis | | | |
| Receita de Alienação de Bens Imóveis | | | |


Em Reais


SEM MOVIMENTO

| APLICAÇÃO DOS RECURSOS DA ALIENAÇÃO DE ATIVOS | DOTAÇÃO ATUALIZADA | DESPESAS (1) | DESPESAS (2) | DESPESAS (3) | DESPESAS (4) | DESPESAS (5) | PAGAMENTO DE ROLIMENS A PAGAR (6) | SALDO (7) = (1-6) |
|---|------------------------------|--------------------------|----------------------------|--------------|--------------|--------------|-----------------------------------|-----------------------------|
| Despesas de Capital | | | | | | | | |
| Investimentos | | | | | | | | |
| Investimentos Financeiras | | | | | | | | |
| Amortização da Dívida | | | | | | | | |
| Despesas Correntes dos Regimes de Previdência | | | | | | | | |
| Regime Próprio dos Servidores Públicos | | | | | | | | |
| VALOR (III) | SALDO FINANCEIRO APLICAR (1) | ORÇAMENTO ANTERIORES (2) | EXERCÍCIOS (3) = (1) + (2) | | | | | SALDO ATUAL (4) = (3) - (7) |

FONTE: Sistema <ÁGAP>, Unidade Responsável: <GENERAL MAYNARD>, Emissão: <22/03/2019>


 VALMIR DE JESUS SANTOS
 PREFEITO MUNICIPAL


 MARC CONDE DE SOUZA
 SECRETÁRIO DE FINANÇAS


 TATYANA DE SOUSA CRUZ
 CONTADORA CRC/SP Nº 7.798


 DANIL DOS SANTOS ROCHA
 SECRETÁRIO DE CONTROLE INTERNO

PREFEITURA MUNICIPAL DE GENERAL MAYNARD-SE
RELATÓRIO RESUMIDO DA EXECUÇÃO ORÇAMENTÁRIA
DEMONSTRATIVO DAS RECEITAS E DESPESAS COM AÇÕES E SERVIÇOS PÚBLICOS DE SAÚDE
ORÇAMENTOS FISCAL E DA SEGURIDADE SOCIAL
PERÍODO DE MARÇO A ABRIL DE 2019

REBO - ANEXO 12 (LC 141/2012 art. 35)

R\$ 1,00

| RECEITAS PARA APLICAÇÃO DA APLICAÇÃO EM AÇÕES E SERVIÇOS PÚBLICOS DE SAÚDE | PREVISÃO INICIAL | | PREVISÃO ATUALIZADA | | RECEITAS REALIZADAS | |
|--|------------------|-----|---------------------|--------------|---------------------|-----|
| | (a) | (b) | (c) | (d) | (e) | (f) |
| RECEITA DE IMPOSTOS LÍQUIDA (I) | 492.000,00 | | 492.000,00 | 149.289,13 | 30,34% | |
| Imposto Predial e Territorial Urbano - IPTU | 2.000,00 | | 2.000,00 | 0,00 | 0,00% | |
| Imposto sobre Transmissão de Bens Intervenivos - ITBI | 10.000,00 | | 10.000,00 | 0,00 | 0,00% | |
| Imposto sobre Serviços de Qualquer Natureza - ISS | 180.000,00 | | 180.000,00 | 43.252,59 | 24,03% | |
| Imposto de Renda Retido na Fonte - IRRF | 300.000,00 | | 300.000,00 | 106.036,54 | 35,35% | |
| Multas, Juros de Mora e Outros Encargos dos Impostos | 0,00 | | 0,00 | 0,00 | 0,00% | |
| Divida Ativa dos Impostos | 0,00 | | 0,00 | 0,00 | 0,00% | |
| RECEITA DE TRANSFERÊNCIAS CONSTITUCIONAIS E LEGAIS (II) | 12.407.000,00 | | 12.407.000,00 | 4.167.963,53 | 33,59% | |
| Cota-Parte FPM | 8.500.000,00 | | 8.500.000,00 | 3.041.605,94 | 35,78% | |
| Cota-Parte ITR | 1.000,00 | | 1.000,00 | 51,07 | 5,11% | |
| Cota-Parte IPVA | 100.000,00 | | 100.000,00 | 34.368,92 | 34,37% | |
| Cota-Parte ICMS | 3.800.000,00 | | 3.800.000,00 | 1.091.246,65 | 28,72% | |
| Cota-Parte ID-Estado | 5.000,00 | | 5.000,00 | 690,95 | 13,82% | |
| ICMS Desonerado (LC 87/96) | 1.000,00 | | 1.000,00 | 0,00 | 0,00% | |
| TOTAL DAS RECEITAS PARA APLICAÇÃO DA SAÚDE (III = I + II) | 13.899.000,00 | | 13.899.000,00 | 4.317.253,66 | 30,77% | |

| RECEITAS ADICIONAIS PARA FINANCIAMENTO DA SAÚDE | PREVISÃO INICIAL | | PREVISÃO ATUALIZADA | | RECEITAS REALIZADAS | |
|--|------------------|-----|---------------------|------------|---------------------|-----|
| | (a) | (b) | (c) | (d) | (e) | (f) |
| TRANSFERÊNCIA DE RECURSOS DO SISTEMA ÚNICO DE SAÚDE-SUS | 1.567.500,00 | | 1.567.500,00 | 228.997,53 | 14,61% | |
| Provenientes da União | 1.517.500,00 | | 1.517.500,00 | 223.586,05 | 14,73% | |
| Provenientes dos Estados | 50.000,00 | | 50.000,00 | 5.151,12 | 10,30% | |
| Outras Receitas do SUS | 0,00 | | 0,00 | 200,36 | #DIV/0! | |
| TRANSFERÊNCIAS VOLUNTÁRIAS | 0,00 | | 0,00 | 0,00 | #DIV/0! | |
| RECEITAS DE OPERAÇÕES DE CRÉDITO VINCULADAS À SAÚDE | 0,00 | | 0,00 | 0,00 | #DIV/0! | |
| OUTRAS RECEITAS PARA FINANCIAMENTO DA SAÚDE | 0,00 | | 0,00 | 0,00 | #DIV/0! | |
| TOTAL RECEITAS ADICIONAIS PARA FINANCIAMENTO DA SAÚDE | 1.567.500,00 | | 1.567.500,00 | 228.997,53 | 14,61% | |

| DESPESAS COM SAÚDE | DESPESAS COM SAÚDE | | DESPESAS COM SAÚDE | | DESPESAS COM SAÚDE | |
|--|--------------------|--------------|--------------------|--------------|--------------------|-----|
| | (a) | (b) | (c) | (d) | (e) | (f) |
| DESPESAS CORRENTES | 4.043.420,00 | 4.111.420,00 | 2.405.892,07 | 1.062.371,90 | 25,84% | |
| Pessoal e Encargos Sociais | 2.411.320,00 | 2.669.320,00 | 1.566.265,27 | 796.378,19 | 29,8345% | |
| Juros e Encargos da Dívida | 1.632.100,00 | 1.442.100,00 | 839.626,80 | 265.993,71 | 18,444% | |
| Outras Despesas Correntes | 241.400,00 | 173.400,00 | 15.619,00 | 15.334,00 | 884,31% | |
| DESPESAS DE CAPITAL | 240.400,00 | 172.400,00 | 15.619,00 | 15.334,00 | 889,44% | |
| Investimentos | | | | | 0,00% | |
| Amortização da Dívida | 1.000,00 | 1.000,00 | 0,00 | 0,00 | 0,00% | |
| TOTAL DAS DESPESAS COM SAÚDE (IV) | 4.283.820,00 | 4.283.820,00 | 2.421.511,07 | 1.077.705,90 | 25,15% | |

DESPESAS COM SAÚDE NÃO COMPUTADAS PARA FINS DE APLICAÇÃO DO PERCENTUAL MÍNIMO
 DESPESAS COM INATIVOS E PENSIONISTAS
 DESPESA COM ASSISTÊNCIA À SAÚDE QUE NÃO ATENDE AO PRINCÍPIO DE ACESSO UNIVERSAL
 DESPESAS CUSTEADAS COM OUTROS RECURSOS
 Recursos de Transferência do Sistema Único de Saúde - SUS
 Recursos de Operações de Crédito
 Outras Ações e Serviços Não Computados
 RESTOS A PAGAR NÃO PROCESSADOS INSCRITOS INDEVIDAMENTE NO EXERCÍCIO SEM
 DISPONIBILIDADE FINANCEIRA
 DESPESAS CUSTEADAS COM DISPONIBILIDADE DE CAIXA VINCULADA AOS RESTOS A PAGAR
 CANCELADOS
 DESPESAS CUSTEADAS COM RECURSOS VINCULADOS À PARCELA DO PERCENTUAL MÍNIMO QUE NÃO
 FOI APLICADA EM AÇÕES E SERVIÇOS DE SAÚDE EM EXERCÍCIOS ANTERIORES
 TOTAL DAS DESPESAS COM NÃO COMPUTADAS (V)

| DESCRIÇÃO | DOTAÇÃO INICIAL | DOTAÇÃO AVALIADA | DESPESAS EMPENHADAS | | DESPESAS FORMADAS | | Inscrição em Restos a Pagar tipo Provisório |
|--|---------------------|---------------------|----------------------|-------------------------|----------------------|-------------------------|---|
| | | | Até o Bimestre (R\$) | % (R\$/Dotação Inicial) | Até o Bimestre (R\$) | % (R\$/Dotação Inicial) | |
| | 1.519.000,00 | 1.741.000,00 | 889.545,70 | 0,00% | 205.296,61 | 0,00% | |
| | 1.521.000,00 | 1.518.000,00 | 889.545,70 | 36,74% | 205.296,61 | 13,05% | |
| | 198.000,00 | 123.000,00 | | 0,00% | | 0,00% | |
| | | | | 0,00% | | 0,00% | |
| | | | | 0,00% | | 0,00% | |
| | | | | 0,00% | | 0,00% | |
| TOTAL DAS DESPESAS COM NÃO COMPUTADAS (V) | 1.818.000,00 | 1.741.000,00 | 889.545,70 | 36,74% | 205.296,61 | 13,05% | 459.556,08 |

PERCENTUAL DE APLICAÇÃO EM AÇÕES E SERVIÇOS PÚBLICOS DE SAÚDE SOBRE A RECEITA DE IMPOSTOS LÍQUIDA E TRANSFERÊNCIAS CONSTITUCIONAIS
 LEGAIS (VHC) = (VHC ou D. IIR x 100) - LIMITE CONSTITUCIONAL 15% ANUAL
 VALOR REFERENTE À DIFERENÇA ENTRE O VALOR EXECUTADO E O LIMITE MÍNIMO CONSTITUCIONAL (VHC ou D. IIR x 100) - 15% ANUAL

| DESCRIÇÃO | DOTAÇÃO INICIAL | DOTAÇÃO AVALIADA | DESPESAS EMPENHADAS | | DESPESAS FORMADAS | | Inscrição em Restos a Pagar tipo Provisório |
|---------------------------------------|---------------------|---------------------|----------------------|-------------------------|----------------------|-------------------------|---|
| | | | Até o Bimestre (R\$) | % (R\$/Dotação Inicial) | Até o Bimestre (R\$) | % (R\$/Dotação Inicial) | |
| Atenção Básica | 4.225.820,00 | 4.231.820,00 | 2.376.151,07 | 98,13% | 1.051.493,57 | 97,57% | |
| Assistência Hospitalar e Ambulatorial | 59.000,00 | 53.000,00 | 45.360,00 | 0,00% | 26.212,33 | 0,00% | |
| Suporte Profilático e Terapêutico | | | | 0,00% | | 0,00% | |
| Vigilância Sanitária | | | | 0,00% | | 0,00% | |
| Vigilância Epidemiológica | | | | 1,87% | | 0,00% | |
| Formação de Recursos Humanos | | | | 0,00% | | 0,00% | |
| Administração Geral | | | | 0,00% | | 0,00% | |
| TOTAL | 4.284.820,00 | 4.284.820,00 | 2.421.511,07 | 100,00% | 1.077.705,90 | 100,00% | |

VALMIR DE JESUS SANTOS
 PREFEITO MUNICIPAL

MARCONES MELLO DE SOUZA
 SECRETÁRIO DE FINANÇAS

TATYANA DE SOUSA CRUZ
 CONTADORA CRC/SE Nº 7.798

DAVID DOS SANTOS ROCHA
 SECRETÁRIO DE CONTROLE INTERNO

PERÍODO DE MARÇO A ABRIL DE 2019
 ORGANIZAMOS FISCAL E DA SEGURIDADE SOCIAL
 DEMONSTRATIVO DAS PARCELIAS PÚBLICO-PRIVADAS
 RELATÓRIO RESULTADO DA EXECUÇÃO ORÇAMENTÁRIA
 PREFEITURA MUNICIPAL DE GENERAL MAYNARD-SE

RRFO - Anexo 13 (Lei nº 11.079, de 30.12.2004, arts. 22, 25 e 28)

| | | | |
|---|---------------------------------|----------------------|-------------|
| SALDO TOTAL EM 31 DE DEZEMBRO DO EXERCÍCIO ANTERIOR | REGISTROS DE JUROS EM EXERCÍCIO | | SALDO TOTAL |
| | Ativo Financeiro | Ativo Não Financeiro | |

| | | | |
|---------------------------------|------------------------------|--|-------------------------|
| TOTAL DE ATIVOS | Dívidas Futuras | | TOTAL DE PASSIVOS (I) |
| | Ativos Contabilizados na SPE | | |
| TOTAL DE PASSIVOS (II) | Contas para Provisões de PPP | | TOTAL DE PASSIVOS (I) |
| | Outras Relações a Serviços | | |
| SALDO LÍQUIDO DE PASSIVOS (III) | Provisões de PPP | | TOTAL DE PASSIVOS (II) |
| | Garantias de PPP | | |
| PASSIVOS CONTINGENTES | Contrapartidas Futuras | | TOTAL DE ATIVOS |
| | Riscos Não Provisonados | | |
| ATIVOS CONTINGENTES | Outros Passivos Contingentes | | TOTAL DE PASSIVOS (III) |
| | Outros Ativos Contingentes | | |

SEM MOVIMENTO

| | | | |
|------------------------|------------------------|--|--------------------------|
| DESPESAS DE PPP | EXERCÍCIO ANTERIOR | | EXERCÍCIO CORRENTE (RCL) |
| | EXERCÍCIO ANTERIOR | | |
| Do Ente Federado | Despesas de Capital | | Despesas de Capital |
| | Despesas de Manutenção | | |
| Despesas de Capital | Despesas de Manutenção | | Despesas de Manutenção |
| | Despesas de Pessoal | | |
| Despesas de Manutenção | Despesas de Pessoal | | Despesas de Pessoal |
| | Despesas de Materiais | | |
| Despesas de Pessoal | Despesas de Materiais | | Despesas de Materiais |
| | Despesas de Outros | | |
| Despesas de Materiais | Despesas de Outros | | Despesas de Outros |
| | Despesas de Outros | | |

SEM MOVIMENTO

| | |
|--------------------------------|------------------------------|
| TOTAL DAS DESPESAS | TOTAL DAS DESPESAS / RCL (%) |
| RECEITA CORRENTE LÍQUIDA (RCL) | |
| TOTAL DAS DESPESAS / RCL (%) | |

Fonte: Sistema: <AGAP> Unidade Responsável: <GENERAL MAYNARD> Emissão: <22/03/2019>

VALMIR DE JESUS SANTOS
 PREFEITO MUNICIPAL

TATYANA D. SOUSA CRUZ
 CONTADORA CRC/SE Nº 7.798

MARCONES MELO DE SOUZA
 SECRETÁRIO DE FINANÇAS

DANTÃO DOS SANTOS ROCHA
 SECRETÁRIO DE CONTROLE INTERNO

PREFEITURA MUNICIPAL DE GENERAL MAYNARD, SE
DEMONSTRATIVO SIMPLIFICADO DO RELATÓRIO RESUMO DA EXECUÇÃO ORÇAMENTÁRIA
ORÇAMENTOS FISCAL E DA SEGURIDADE SOCIAL
PERÍODO DE MARÇO A ABRIL DE 2019

RRHO - Anexo XIV (RF, Art. 48)

| BALANÇO ORÇAMENTÁRIO | | Até o Bimestre |
|---|--|----------------|
| RECEITAS | | |
| Previsão Inicial | | 17.000.000,00 |
| Previsão Atualizada | | 17.000.000,00 |
| Receitas Realizadas | | 4.911.860,91 |
| Déficit Orçamentário | | |
| Saldos de Exercícios Anteriores (Utilizados para Créditos Adicionais) | | |
| DESPESAS | | |
| Dotação Inicial | | 17.000.000,00 |
| Créditos Adicionais | | 0,00 |
| Dotação Atualizada | | 17.000.000,00 |
| Despesas Empenhadas | | 10.807.740,75 |
| Despesas Liquidadas | | 4.681.421,21 |
| Despesas Pagas | | 4.289.172,84 |
| Superveniê Orçamentário | | 230.439,70 |
| DESPESAS POR FUNÇÃO SUBFUNÇÃO | | |
| Despesas Empenhadas | | 10.807.740,75 |
| Despesas Liquidadas | | 4.681.421,21 |
| RECEITA CORRENTE LIQUIDA - RCL | | |
| Receita Corrente Líquida | | 14.783.881,03 |
| RECEITAS E DESPESAS DOS REGIMES DE PREVIDÊNCIA | | |
| Regime Geral de Previdência Social | | Até o Bimestre |
| Receitas Previdenciárias Realizadas(I) | | |
| Despesas Previdenciárias Liquidadas(II) | | |
| Resultado Previdenciário (III) = (I - II) | | |
| Regime Próprio de Previdência dos Servidores | | |
| Receitas Previdenciárias Realizadas(IV) | | |
| Despesas Previdenciárias Liquidadas(V) | | |
| Resultado Previdenciário (VI) = (IV - V) | | |

| RESULTADOS NOMINAIS E PRIMÁRIOS | | Mérea Prórpio no Anexo de Mérea Fiscal do LDO (a) | Resultado Apurado Até o Bimestre (b) | % em Relação à Mérea (b/a) |
|---|------------------------------|---|--------------------------------------|----------------------------|
| Resultado Nominal | | 500.000,00 | 347.898,56 | 69,58 |
| Resultado Primário | | 160.000,00 | 347.898,56 | 217,44 |
| RESTOS A PAGAR A PAGAR POR PODER E MINISTÉRIO PÚBLICO | | | | |
| | Assimilado | Cancelamento Até o Bimestre | Pagamento até o Bimestre | Saldo a Pagar |
| RESTOS A PAGAR PROCESSADOS | | | | |
| Poder Executivo | 1.549.976,77 | - | 218.311,07 | 1.331.665,70 |
| Poder Legislativo | 1.549.976,77 | - | 218.311,07 | 1.331.665,70 |
| Poder Judiciário | - | - | - | - |
| Ministério Público | - | - | - | - |
| RESTOS A PAGAR NÃO-PROCESSADOS | | | | |
| Poder Executivo | 171.902,54 | - | 28.169,90 | 143.732,64 |
| Poder Legislativo | 171.902,54 | - | 28.169,90 | 143.732,64 |
| Poder Judiciário | - | - | - | - |
| Ministério Público | - | - | - | - |
| TOTAL | 1.721.879,31 | - | 246.480,97 | 1.475.398,34 |
| DESPESAS COM MANUTENÇÃO E DESENVOLVIMENTO DO ENSINO | | | | |
| | Valor Apurado Até o Bimestre | % Mínimo a Aplicar no Exercício | Limite Constitucional Aplicado | Saldo não realizado |
| Mínimo Anual de <18% / 25%> das Receitas de Impostos na Manutenção e Desenvolvimento do Ensino. | 41.864,83 | <18% / 25%> | 29,99% | |
| Mínimo Anual de 60% do FUNDEB na Remuneração do Magistério com Ensino Fundamental e Médio | | 0% | | |
| Mínimo Anual de 60% do FUNDEB na Remuneração do Magistério com Educação Infantil e Ensino Fundamental | 919.880,60 | 60% | 82,36% | |
| Complementação da União ao FUNDEB | | R\$4.500.000,00 | | |
| RECEITAS DE OPERAÇÕES DE CRÉDITO E DESPESAS DE CAPITAL | | | | |
| Receita de Operação de Crédito | Valor Apurado Até o Bimestre | | | |
| Despesa de Capital Líquida | | | | |
| PROJEÇÃO ATUARIAL DOS REGIMES DE PREVIDÊNCIA | | | | |
| | Exercício | 1ºº Exercício | 2ºº Exercício | 3ºº Exercício |
| Regime Geral de Previdência Social | | | | |
| Receitas Previdenciárias (I) | - | - | - | - |
| Despesas Previdenciárias (II) | - | - | - | - |
| Resultado Previdenciário (III) = (I - II) | - | - | - | - |
| Regime Próprio de Previdência dos Servidores | | | | |
| Receitas Previdenciárias (IV) | - | - | - | - |
| Despesas Previdenciárias (V) | - | - | - | - |
| Resultado Previdenciário (VI) = (IV - V) | - | - | - | - |

RECEITA DA ALIENAÇÃO DE ATIVOS E APLICAÇÃO DOS RECURSOS

Valor Apurado Até o Bimestre

Saldo a Realizar


Receta de Capital Resultante da Alienação de Ativos

Aplicação dos Recursos da Alienação de Ativos


| DESPESAS COM AÇÕES E SERVIÇOS PÚBLICOS DE SAÚDE | Valor Apurado Até o Bimestre | Limite Constitucional Anual | |
|---|------------------------------|---------------------------------|---------------------------|
| | | % Mínimo a Aplicar no Exercício | % Aplicado Até o Bimestre |
| Despesas com Ações e Serviços Públicos de Saúde executadas com recursos de impostos | 872.409,29 | 15% | 20,21% |

| DESPESAS DE CARÁTER CONTINUADO DERIVADAS DE PPP | Valor Apurado no Bimestre Corrente |
|---|------------------------------------|
| Total das Despesas / RCL (%) | |

FONTE: Sistema <AGAPE>, Unidade Responsável: <GENERAL MANNARD>, Emissão: <2/03/2019>


VALMIR DE JESUS SANTOS
PREFEITO MUNICIPAL

TATYANA DE SOUSA CRUZ
CONTADORA CRC/SE Nº 7.798


MARCENINA AZEITEIRO DE SOUZA
SECRETÁRIA DE FINANÇAS

DANILO DOS SANTOS ROCHA
SECRETÁRIO DE CONTROLE INTERNO