



PREFEITURA MUN DE MALHADA DOS BOIS  
 RUA C, 112, CENTRO  
 CONJUNTO MARIA ROSA SILVA, CEP: 49.940-000  
 CNPJ: 13.115.993/0001-99

RELATÓRIO RESUMIDO DA EXECUÇÃO ORÇAMENTÁRIA  
**BALANÇO ORÇAMENTÁRIO**  
 ORÇAMENTO FISCAL E DA SEGURIDADE SOCIAL  
**1º BIMESTRE DE 2022**

RREO - Anexo 1 (LRF, Art. 52, inciso I, alíneas "a" e "b" do inciso II e §1º)

| RECEITAS  | PREVISÃO INICIAL     | PREVISÃO ATUALIZADA (A) | RECEITAS REALIZADAS |                |                     |                | SALDO (A-C)          |
|---|----------------------|-------------------------|---------------------|----------------|---------------------|----------------|----------------------|
|   |                      |                         | No Bimestre (B)     | % (B/A)        | Até o Bimestre (C)  | % (C/A)        |                      |
| <b>RECEITAS (EXCETO INTRA-ORÇAMENTÁRIAS) (I)</b>              | <b>23.000.000,00</b> | <b>23.000.000,00</b>    | <b>4.038.061,24</b> | <b>17.56 %</b> | <b>4.038.061,24</b> | <b>17.56 %</b> | <b>18.961.938,76</b> |
| <b>RECEITAS CORRENTES</b>                                     | <b>21.826.400,00</b> | <b>21.826.400,00</b>    | <b>4.038.061,24</b> | <b>18.50 %</b> | <b>4.038.061,24</b> | <b>18.50 %</b> | <b>17.788.338,76</b> |
| IMPOSTOS, TAXAS E CONTRIBUIÇÕES DE MELHORIA                   | 600.100,00           | 600.100,00              | 78.507,92           | 13.08 %        | 78.507,92           | 13.08 %        | 521.592,08           |
| IMPOSTOS  | 580.100,00           | 580.100,00              | 73.620,58           | 12.69 %        | 73.620,58           | 12.69 %        | 506.479,42           |
| TAXAS   | 20.000,00            | 20.000,00               | 4.887,34            | 24.44 %        | 4.887,34            | 24.44 %        | 15.112,66            |
| RECEITAS DE CONTRIBUIÇÕES                                     | 200.000,00           | 200.000,00              | 56.313,21           | 28.16 %        | 56.313,21           | 28.16 %        | 143.686,79           |
| CONTRIBUIÇÃO PARA O CUSTEIO DO SERVIÇO DE ILUMINAÇÃO PÚBLICA  | 200.000,00           | 200.000,00              | 56.313,21           | 28.16 %        | 56.313,21           | 28.16 %        | 143.686,79           |
| RECEITAS PATRIMONIAIS   | 21.080,00            | 21.080,00               | 25.831,59           | 122.54 %       | 25.831,59           | 122.54 %       | -4.751,59            |
| RECEITAS DE VALORES MOBILIÁRIOS                               | 21.080,00            | 21.080,00               | 25.831,59           | 122.54 %       | 25.831,59           | 122.54 %       | -4.751,59            |
| RECEITA DE SERVIÇOS   | 1.600,00             | 1.600,00                | 0,00                | 0.00 %         | 0,00                | 0.00 %         | 1.600,00             |
| SERVIÇOS ADMINISTRATIVOS E COMERCIAIS GERAIS                  | 1.500,00             | 1.500,00                | 0,00                | 0.00 %         | 0,00                | 0.00 %         | 1.500,00             |
| OUTROS SERVIÇOS   | 100,00               | 100,00                  | 0,00                | 0.00 %         | 0,00                | 0.00 %         | 100,00               |
| TRANSFERÊNCIAS CORRENTES                                      | 20.291.020,00        | 20.291.020,00           | 3.870.797,49        | 19.08 %        | 3.870.797,49        | 19.08 %        | 16.420.222,51        |
| TRANSFERÊNCIAS DA UNIÃO E DE SUAS ENTIDADES                   | 12.174.210,00        | 12.174.210,00           | 2.314.343,91        | 19.01 %        | 2.314.343,91        | 19.01 %        | 9.859.866,09         |
| TRANSF. DOS ESTADOS E DO DISTRITO FEDERAL E DE SUAS ENTIDADES | 3.262.700,00         | 3.262.700,00            | 588.996,94          | 18.05 %        | 588.996,94          | 18.05 %        | 2.673.703,06         |
| TRANSF. DE OUTRAS INSTITUIÇÕES PÚBLICAS                       | 4.854.110,00         | 4.854.110,00            | 967.456,64          | 19.93 %        | 967.456,64          | 19.93 %        | 3.886.653,36         |
| OUTRAS RECEITAS CORRENTES                                     | 712.600,00           | 712.600,00              | 6.611,03            | 0.93 %         | 6.611,03            | 0.93 %         | 705.988,97           |
| INDENIZAÇÕES, RESTITUIÇÕES E RESSARCIMENTOS                   | 712.600,00           | 712.600,00              | 6.611,03            | 0.93 %         | 6.611,03            | 0.93 %         | 705.988,97           |
| <b>RECEITAS DE CAPITAL</b>                                    | <b>1.173.600,00</b>  | <b>1.173.600,00</b>     | <b>0,00</b>         | <b>0.00 %</b>  | <b>0,00</b>         | <b>0.00 %</b>  | <b>1.173.600,00</b>  |
| ALIENACAO DE BENS   | 950,00               | 950,00                  | 0,00                | 0.00 %         | 0,00                | 0.00 %         | 950,00               |
| ALIENACAO DE BENS MOVEIS                                      | 500,00               | 500,00                  | 0,00                | 0.00 %         | 0,00                | 0.00 %         | 500,00               |
| ALIENACAO DE BENS IMOVEIS                                     | 450,00               | 450,00                  | 0,00                | 0.00 %         | 0,00                | 0.00 %         | 450,00               |



PREFEITURA MUN DE MALHADA DOS BOIS  
 RUA C, 112, CENTRO  
 CONJUNTO MARIA ROSA SILVA, CEP: 49.940-000  
 CNPJ: 13.115.993/0001-99

RELATÓRIO RESUMIDO DA EXECUÇÃO ORÇAMENTÁRIA  
**BALANÇO ORÇAMENTÁRIO**  
 ORÇAMENTO FISCAL E DA SEGURIDADE SOCIAL  
**1º BIMESTRE DE 2022**

RREO - Anexo 1 (LRF, Art. 52, inciso I, alíneas "a" e "b" do inciso II e §1º)

| RECEITAS  | PREVISÃO INICIAL     | PREVISÃO ATUALIZADA (A) | RECEITAS REALIZADAS |                |                     |                | SALDO (A-C)          |
|---|----------------------|-------------------------|---------------------|----------------|---------------------|----------------|----------------------|
|   |                      |                         | No Bimestre (B)     | % (B/A)        | Até o Bimestre (C)  | % (C/A)        |                      |
| TRANSFERENCIAS DE CAPITAL                               | 622.650,00           | 622.650,00              | 0,00                | 0.00 %         | 0,00                | 0.00 %         | 622.650,00           |
| TRANSFERÊNCIAS DA UNIÃO E DE SUAS ENTIDADES             | 559.110,00           | 559.110,00              | 0,00                | 0.00 %         | 0,00                | 0.00 %         | 559.110,00           |
| TRANSFERÊNCIAS INTERGOVERNAMENTAIS                      | 63.540,00            | 63.540,00               | 0,00                | 0.00 %         | 0,00                | 0.00 %         | 63.540,00            |
| OUTRAS RECEITAS DE CAPITAL                              | 550.000,00           | 550.000,00              | 0,00                | 0.00 %         | 0,00                | 0.00 %         | 550.000,00           |
| DEMAIS RECEITAS DE CAPITAL                              | 550.000,00           | 550.000,00              | 0,00                | 0.00 %         | 0,00                | 0.00 %         | 550.000,00           |
| <b>RECEITAS (INTRA-ORÇAMENTÁRIAS) (II)</b>              | <b>0,00</b>          | <b>0,00</b>             | <b>0,00</b>         | <b>0 %</b>     | <b>0,00</b>         | <b>0 %</b>     | <b>0,00</b>          |
| <b>SUBTOTAL DAS RECEITAS (III) = (I + II)</b>           | <b>23.000.000,00</b> | <b>23.000.000,00</b>    | <b>4.038.061,24</b> | <b>17.56 %</b> | <b>4.038.061,24</b> | <b>17.56 %</b> | <b>18.961.938,76</b> |
| <b>OPERAÇÕES DE CRÉDITO / REFINANCIAMENTO (IV)</b>      | <b>0,00</b>          | <b>0,00</b>             | <b>0,00</b>         | <b>0 %</b>     | <b>0,00</b>         | <b>0 %</b>     | <b>0,00</b>          |
| Operações de Crédito - Mercado Interno                  | 0,00                 | 0,00                    | 0,00                | 0 %            | 0,00                | 0 %            | 0,00                 |
| Mobiliária  | 0,00                 | 0,00                    | 0,00                | 0 %            | 0,00                | 0 %            | 0,00                 |
| Contratual  | 0,00                 | 0,00                    | 0,00                | 0 %            | 0,00                | 0 %            | 0,00                 |
| Operações de Crédito - Mercado Externo                  | 0,00                 | 0,00                    | 0,00                | 0 %            | 0,00                | 0 %            | 0,00                 |
| Mobiliária  | 0,00                 | 0,00                    | 0,00                | 0 %            | 0,00                | 0 %            | 0,00                 |
| Contratual  | 0,00                 | 0,00                    | 0,00                | 0 %            | 0,00                | 0 %            | 0,00                 |
| <b>TOTAL DAS RECEITAS (V)=(III + IV)</b>                | <b>23.000.000,00</b> | <b>23.000.000,00</b>    | <b>4.038.061,24</b> | <b>17.56 %</b> | <b>4.038.061,24</b> | <b>17.56 %</b> | <b>18.961.938,76</b> |
| DÉFICIT (VI)  |                      |                         |                     |                | 66.666,65           |                |                      |
| <b>TOTAL COM DÉFICIT (VII) = (V + VI)</b>               | <b>23.000.000,00</b> | <b>23.000.000,00</b>    | <b>4.038.061,24</b> |                | <b>4.104.727,89</b> |                | <b>18.895.272,11</b> |
| SALDOS DE EXERCÍCIOS ANTERIORES                         | 0,00                 | 0,00                    |                     |                | 0,00                |                |                      |
| Recursos Arrecadados em Exercícios Anteriores - RPPS    | 0,00                 | 0,00                    |                     |                |                     |                |                      |
| Superávit Financeiro Utilizado para Créditos Adicionais | 0,00                 | 0,00                    |                     |                | 0,00                |                |                      |



PREFEITURA MUN DE MALHADA DOS BOIS  
 RUA C, 112, CENTRO  
 CONJUNTO MARIA ROSA SILVA, CEP: 49.940-000  
 CNPJ: 13.115.993/0001-99

RELATÓRIO RESUMIDO DA EXECUÇÃO ORÇAMENTÁRIA  
**BALANÇO ORÇAMENTÁRIO**  
 ORÇAMENTO FISCAL E DA SEGURIDADE SOCIAL  
**1º BIMESTRE DE 2022**

RREO - Anexo 1 (LRF, Art. 52, inciso I, alíneas "a" e "b" do inciso II e §1º)

| DESPESAS  | DOTAÇÃO INICIAL (D)  | DOTAÇÃO ATUALIZADA (E) | DESPESA EMPENHADA    |                      | SALDO G = (E-F)     | DESPESA LIQUIDADADA |                     | SALDO I = (E-H)      | DESPESAS PAGAS ATÉ O BIMESTRE (J) |
|---|----------------------|------------------------|----------------------|----------------------|---------------------|---------------------|---------------------|----------------------|-----------------------------------|
|   |                      |                        | No Bimestre          | Até o Bimestre (F)   |                     | No Bimestre         | Até o Bimestre (H)  |                      |                                   |
| <b>DESPESAS (EXCETO INTRA-ORÇAMENTÁRIAS) (VIII)</b> | 22.999.500,00        | 22.999.500,00          | 13.666.698,37        | 13.666.698,37        | 9.332.801,63        | 4.104.727,89        | 4.104.727,89        | 18.894.772,11        | 2.857.623,95                      |
| <b>Despesas Correntes</b>                           | 21.873.060,00        | 21.479.883,50          | 13.102.125,46        | 13.102.125,46        | 8.377.758,04        | 3.774.874,97        | 3.774.874,97        | 17.705.008,53        | 2.546.876,03                      |
| Pessoal e Encargos Sociais                          | 13.757.382,00        | 12.872.582,04          | 9.530.384,42         | 9.530.384,42         | 3.342.197,62        | 2.251.915,12        | 2.251.915,12        | 10.620.666,92        | 1.188.729,57                      |
| Juros e Encargos da Dívida                          | 1.850,00             | 1.850,00               | 0,00                 | 0,00                 | 1.850,00            | 0,00                | 0,00                | 1.850,00             | 0,00                              |
| Outras Despesas Correntes                           | 8.113.828,00         | 8.605.451,46           | 3.571.741,04         | 3.571.741,04         | 5.033.710,42        | 1.522.959,85        | 1.522.959,85        | 7.082.491,61         | 1.358.146,46                      |
| <b>Despesas de Capital</b>                          | 1.105.740,00         | 1.498.916,50           | 564.572,91           | 564.572,91           | 934.343,59          | 329.852,92          | 329.852,92          | 1.169.063,58         | 310.747,92                        |
| Investimentos                                       | 789.940,00           | 1.103.116,50           | 279.572,91           | 279.572,91           | 823.543,59          | 98.985,55           | 98.985,55           | 1.004.130,95         | 79.880,55                         |
| Inversões Financeiras                               | 10.090,00            | 10.090,00              | 0,00                 | 0,00                 | 10.090,00           | 0,00                | 0,00                | 10.090,00            | 0,00                              |
| Amortização da Dívida                               | 305.710,00           | 385.710,00             | 285.000,00           | 285.000,00           | 100.710,00          | 230.867,37          | 230.867,37          | 154.842,63           | 230.867,37                        |
| <b>RESERVA DE CONTIGENCIA</b>                       | 20.700,00            | 20.700,00              | 0,00                 | 0,00                 | 20.700,00           | 0,00                | 0,00                | 20.700,00            | 0,00                              |
| OUTRAS DEDUÇÕES                                     | 20.700,00            | 20.700,00              | 0,00                 | 0,00                 | 20.700,00           | 0,00                | 0,00                | 20.700,00            | 0,00                              |
| <b>DESPESAS (INTRA-ORÇAMENTÁRIAS) (IX)</b>          | 500,00               | 500,00                 | 0,00                 | 0,00                 | 500,00              | 0,00                | 0,00                | 500,00               | 0,00                              |
| <b>Despesas Correntes</b>                           | 500,00               | 500,00                 | 0,00                 | 0,00                 | 500,00              | 0,00                | 0,00                | 500,00               | 0,00                              |
| Pessoal e Encargos Sociais                          | 0,00                 | 0,00                   | 0,00                 | 0,00                 | 0,00                | 0,00                | 0,00                | 0,00                 | 0,00                              |
| Juros e Encargos da Dívida                          | 0,00                 | 0,00                   | 0,00                 | 0,00                 | 0,00                | 0,00                | 0,00                | 0,00                 | 0,00                              |
| Outras Despesas Correntes                           | 500,00               | 500,00                 | 0,00                 | 0,00                 | 500,00              | 0,00                | 0,00                | 500,00               | 0,00                              |
| <b>Despesas de Capital</b>                          | 0,00                 | 0,00                   | 0,00                 | 0,00                 | 0,00                | 0,00                | 0,00                | 0,00                 | 0,00                              |
| Investimentos                                       | 0,00                 | 0,00                   | 0,00                 | 0,00                 | 0,00                | 0,00                | 0,00                | 0,00                 | 0,00                              |
| Inversões Financeiras                               | 0,00                 | 0,00                   | 0,00                 | 0,00                 | 0,00                | 0,00                | 0,00                | 0,00                 | 0,00                              |
| Amortização da Dívida                               | 0,00                 | 0,00                   | 0,00                 | 0,00                 | 0,00                | 0,00                | 0,00                | 0,00                 | 0,00                              |
| <b>SUBTOTAL DAS DESPESAS (X) = (VIII + IX)</b>      | <b>23.000.000,00</b> | <b>23.000.000,00</b>   | <b>13.666.698,37</b> | <b>13.666.698,37</b> | <b>9.333.301,63</b> | <b>4.104.727,89</b> | <b>4.104.727,89</b> | <b>18.895.272,11</b> | <b>2.857.623,95</b>               |



PREFEITURA MUN DE MALHADA DOS BOIS  
 RUA C, 112, CENTRO  
 CONJUNTO MARIA ROSA SILVA, CEP: 49.940-000  
 CNPJ: 13.115.993/0001-99

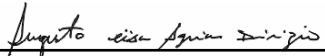
RELATÓRIO RESUMIDO DA EXECUÇÃO ORÇAMENTÁRIA  
**BALANÇO ORÇAMENTÁRIO**  
 ORÇAMENTO FISCAL E DA SEGURIDADE SOCIAL  
**1º BIMESTRE DE 2022**

RREO - Anexo 1 (LRF, Art. 52, inciso I, alíneas "a" e "b" do inciso II e §1º)

| DESPESAS  | DOTAÇÃO INICIAL (D)  | DOTAÇÃO ATUALIZADA (E) | DESPESA EMPENHADA    |                      | SALDO G = (E-F)     | DESPESA LIQUIDADADA |                     | SALDO I = (E-H)      | DESPESAS PAGAS ATÉ O BIMESTRE (J) |
|---|----------------------|------------------------|----------------------|----------------------|---------------------|---------------------|---------------------|----------------------|-----------------------------------|
|   |                      |                        | No Bimestre          | Até o Bimestre (F)   |                     | No Bimestre         | Até o Bimestre (H)  |                      |                                   |
| <b>AMORTIZAÇÃO DA DÍV. / REFINANCIAMENTO (XI)</b> | 0,00                 | 0,00                   | 0,00                 | 0,00                 | 0,00                | 0,00                | 0,00                | 0,00                 | 0,00                              |
| AMORTIZAÇÃO DA DÍVIDA INTERNA                     | 0,00                 | 0,00                   | 0,00                 | 0,00                 | 0,00                | 0,00                | 0,00                | 0,00                 | 0,00                              |
| DÍVIDA MOBILIÁRIA                                 | 0,00                 | 0,00                   | 0,00                 | 0,00                 | 0,00                | 0,00                | 0,00                | 0,00                 | 0,00                              |
| OUTRAS DÍVIDAS                                    | 0,00                 | 0,00                   | 0,00                 | 0,00                 | 0,00                | 0,00                | 0,00                | 0,00                 | 0,00                              |
| AMORTIZAÇÃO DA DÍVIDA EXTERNA                     | 0,00                 | 0,00                   | 0,00                 | 0,00                 | 0,00                | 0,00                | 0,00                | 0,00                 | 0,00                              |
| DÍVIDA MOBILIÁRIA                                 | 0,00                 | 0,00                   | 0,00                 | 0,00                 | 0,00                | 0,00                | 0,00                | 0,00                 | 0,00                              |
| OUTRAS DÍVIDAS                                    | 0,00                 | 0,00                   | 0,00                 | 0,00                 | 0,00                | 0,00                | 0,00                | 0,00                 | 0,00                              |
| <b>TOTAL DAS DESPESAS (XII) = (X + XI)</b>        | <b>23.000.000,00</b> | <b>23.000.000,00</b>   | <b>13.666.698,37</b> | <b>13.666.698,37</b> | <b>9.333.301,63</b> | <b>4.104.727,89</b> | <b>4.104.727,89</b> | <b>18.895.272,11</b> | <b>2.857.623,95</b>               |
| SUPERÁVIT (XIII)                                  |                      |                        |                      | 0,00                 |                     |                     | 0,00                |                      |                                   |
| <b>TOTAL COM SUPERÁVIT (XIV) = (XII + XIII)</b>   | <b>23.000.000,00</b> | <b>23.000.000,00</b>   | <b>13.666.698,37</b> | <b>13.666.698,37</b> | <b>9.333.301,63</b> | <b>4.104.727,89</b> | <b>4.104.727,89</b> | <b>18.895.272,11</b> | <b>2.857.623,95</b>               |
| RESERVA DO RPPS                                   | 0,00                 | 0,00                   |                      |                      | 0,00                |                     |                     | 0,00                 |                                   |

Obs: As receitas correntes estão lançadas pelo valor líquido das deduções.

Manual de Demonstrativos Fiscais - 8ª edição - pág. 142.

  
 609.186.085-20 - AUGUSTO CESAR AGUIAR DINIZIO  
 PREFEITO

  
 116.567.785-72 - JOSÉ VALMIR DOS PASSOS CRC: 4111/SE  
 CONTADOR



PREFEITURA MUN DE MALHADA DOS BOIS  
 RUA C, 112, CENTRO  
 CONJUNTO MARIA ROSA SILVA, CEP: 49.940-000  
 CNPJ: 13.115.993/0001-99

RELATÓRIO RESUMIDO DA EXECUÇÃO ORÇAMENTÁRIA  
**DEMONSTRATIVO DA EXECUÇÃO DAS DESPESAS POR FUNÇÃO E SUBFUNÇÃO**  
 ORÇAMENTO FISCAL E DA SEGURIDADE SOCIAL  
**1º BIMESTRE DE 2022**

LRF , Art 52, inciso II, alinea "c" - Anexo II

Em Reais

| FUNÇÃO/SUBFUNÇÃO                                 | DOTAÇÃO INICIAL      | DOTAÇÃO ATUALIZADA (A) | DESPESA EMPENHADA    |                      |               | SALDO<br>(C) = (A - B) | DESPESA LIQUIDADADA |                     |              | SALDO<br>(E) = (A - D) | INSCRITAS EM RESTOS A PAGAR NÃO PROCESSADOS (F) |
|--|----------------------|------------------------|----------------------|----------------------|---------------|------------------------|---------------------|---------------------|--------------|------------------------|---|
|  |                      |                        | No Bimestre          | Até o Bimestre (B)   | %             |                        | No Bimestre         | Até o Bimestre (D)  | %            |                        |   |
| <b>DESPESAS (EXCETO INTRA-ORÇAMENTÁRIAS) (I)</b> | <b>22.999.500,00</b> | <b>22.999.500,00</b>   | <b>13.666.698,37</b> | <b>13.666.698,37</b> | <b>100.00</b> | <b>9.332.801,63</b>    | <b>4.104.727,89</b> | <b>4.104.727,89</b> | <b>30.03</b> | <b>18.894.772,11</b>   | <b>0,00</b>                                     |
| <b>LEGISLATIVA</b>                               | <b>1.151.000,00</b>  | <b>1.151.000,00</b>    | <b>333.057,99</b>    | <b>333.057,99</b>    | <b>2.44</b>   | <b>817.942,01</b>      | <b>169.283,76</b>   | <b>169.283,76</b>   | <b>1.24</b>  | <b>981.716,24</b>      | <b>0,00</b>                                     |
| ACAO LEGISLATIVA                                 | 1.151.000,00         | 1.151.000,00           | 333.057,99           | 333.057,99           | 2.44          | 817.942,01             | 169.283,76          | 169.283,76          | 4.12         | 981.716,24             | 0,00  |
| <b>JUDICIARIA</b>                                | <b>341.010,00</b>    | <b>301.010,00</b>      | <b>158.500,00</b>    | <b>158.500,00</b>    | <b>1.16</b>   | <b>142.510,00</b>      | <b>8.000,00</b>     | <b>8.000,00</b>     | <b>0.06</b>  | <b>293.010,00</b>      | <b>0,00</b>                                     |
| ACAO JUDICIARIA                                  | 207.000,00           | 127.000,00             | 0,00                 | 0,00                 | 0.00          | 127.000,00             | 0,00                | 0,00                | 0.00         | 127.000,00             | 0,00  |
| ADMINISTRAÇÃO GERAL                              | 134.010,00           | 174.010,00             | 158.500,00           | 158.500,00           | 1.16          | 15.510,00              | 8.000,00            | 8.000,00            | 0.19         | 166.010,00             | 0,00  |
| <b>ADMINISTRACAO</b>                             | <b>2.363.250,00</b>  | <b>2.951.862,36</b>    | <b>2.154.934,19</b>  | <b>2.154.934,19</b>  | <b>15.77</b>  | <b>796.928,17</b>      | <b>541.213,61</b>   | <b>541.213,61</b>   | <b>3.96</b>  | <b>2.410.648,75</b>    | <b>0,00</b>                                     |
| ADMINISTRAÇÃO GERAL                              | 1.529.258,00         | 1.880.294,28           | 1.341.008,11         | 1.341.008,11         | 9.81          | 539.286,17             | 363.866,21          | 363.866,21          | 8.86         | 1.516.428,07           | 0,00  |
| ADMINISTRACAO FINANCEIRA                         | 785.172,00           | 1.022.748,08           | 785.226,08           | 785.226,08           | 5.75          | 237.522,00             | 171.587,40          | 171.587,40          | 4.18         | 851.160,68             | 0,00  |
| CONTROLE INTERNO                                 | 47.610,00            | 47.610,00              | 28.700,00            | 28.700,00            | 0.21          | 18.910,00              | 5.760,00            | 5.760,00            | 0.14         | 41.850,00              | 0,00  |
| TECNOLOGIA DA INFORMACAO                         | 300,00               | 300,00                 | 0,00                 | 0,00                 | 0.00          | 300,00                 | 0,00                | 0,00                | 0.00         | 300,00                 | 0,00  |
| FORMACAO DE RECURSOS HUMANOS                     | 910,00               | 910,00                 | 0,00                 | 0,00                 | 0.00          | 910,00                 | 0,00                | 0,00                | 0.00         | 910,00                 | 0,00  |
| <b>ASSISTENCIA SOCIAL</b>                        | <b>1.868.000,00</b>  | <b>1.868.000,00</b>    | <b>606.753,82</b>    | <b>606.753,82</b>    | <b>4.44</b>   | <b>1.261.246,18</b>    | <b>176.895,82</b>   | <b>176.895,82</b>   | <b>1.29</b>  | <b>1.691.104,18</b>    | <b>0,00</b>                                     |
| ADMINISTRAÇÃO GERAL                              | 394.530,00           | 425.030,00             | 292.433,57           | 292.433,57           | 2.14          | 132.596,43             | 54.107,39           | 54.107,39           | 1.32         | 370.922,61             | 0,00  |
| FORMACAO DE RECURSOS HUMANOS                     | 500,00               | 500,00                 | 0,00                 | 0,00                 | 0.00          | 500,00                 | 0,00                | 0,00                | 0.00         | 500,00                 | 0,00  |
| ASSISTENCIA AO PORTADOR DE DEFICIENCIA           | 1.500,00             | 1.500,00               | 0,00                 | 0,00                 | 0.00          | 1.500,00               | 0,00                | 0,00                | 0.00         | 1.500,00               | 0,00  |
| ASSISTENCIA A CRIANCA E AO ADOLESCENTE           | 232.610,00           | 273.010,00             | 48.115,25            | 48.115,25            | 0.35          | 224.894,75             | 15.117,25           | 15.117,25           | 0.37         | 257.892,75             | 0,00  |
| ASSISTENCIA COMUNITARIA                          | 1.238.460,00         | 1.167.560,00           | 266.205,00           | 266.205,00           | 1.95          | 901.355,00             | 107.671,18          | 107.671,18          | 2.62         | 1.059.888,82           | 0,00  |
| FOMENTO AO TRABALHO                              | 400,00               | 400,00                 | 0,00                 | 0,00                 | 0.00          | 400,00                 | 0,00                | 0,00                | 0.00         | 400,00                 | 0,00  |
| <b>SAUDE</b>                                     | <b>4.786.280,00</b>  | <b>4.786.280,00</b>    | <b>3.377.172,91</b>  | <b>3.377.172,91</b>  | <b>24.71</b>  | <b>1.409.107,09</b>    | <b>843.103,35</b>   | <b>843.103,35</b>   | <b>6.17</b>  | <b>3.943.176,65</b>    | <b>0,00</b>                                     |
| ADMINISTRAÇÃO GERAL                              | 609.040,00           | 641.939,00             | 431.753,11           | 431.753,11           | 3.16          | 210.185,89             | 158.655,79          | 158.655,79          | 3.87         | 483.283,21             | 0,00  |
| ASSISTENCIA AO PORTADOR DE DEFICIENCIA           | 2.000,00             | 2.000,00               | 0,00                 | 0,00                 | 0.00          | 2.000,00               | 0,00                | 0,00                | 0.00         | 2.000,00               | 0,00  |



PREFEITURA MUN DE MALHADA DOS BOIS  
 RUA C, 112, CENTRO  
 CONJUNTO MARIA ROSA SILVA, CEP: 49.940-000  
 CNPJ: 13.115.993/0001-99

RELATÓRIO RESUMIDO DA EXECUÇÃO ORÇAMENTÁRIA  
 DEMONSTRATIVO DA EXECUÇÃO DAS DESPESAS POR FUNÇÃO E SUBFUNÇÃO  
 ORÇAMENTO FISCAL E DA SEGURIDADE SOCIAL  
 1º BIMESTRE DE 2022

LRF , Art 52, inciso II, alinea "c" - Anexo II

Em Reais

| FUNÇÃO/SUBFUNÇÃO                       | DOTAÇÃO INICIAL     | DOTAÇÃO ATUALIZADA (A) | DESPESA EMPENHADA   |                     |              | SALDO (C) = (A - B) | DESPESA LIQUIDADADA |                     |             | SALDO (E) = (A - D) | INSCRITAS EM RESTOS A PAGAR NÃO PROCESSADOS (F) |
|--|---------------------|------------------------|---------------------|---------------------|--------------|---------------------|---------------------|---------------------|-------------|---------------------|---|
|  |                     |                        | No Bimestre         | Até o Bimestre (B)  | %            |                     | No Bimestre         | Até o Bimestre (D)  | %           |                     |   |
| ATENCAO BASICA                         | 3.758.630,00        | 3.680.749,39           | 2.644.020,06        | 2.644.020,06        | 19.35        | 1.036.729,33        | 616.757,15          | 616.757,15          | 15.03       | 3.063.992,24        | 0,00  |
| ASSISTENCIA HOSPITALAR E AMBULATORIAL  | 8.520,00            | 8.520,00               | 0,00                | 0,00                | 0,00         | 8.520,00            | 0,00                | 0,00                | 0,00        | 8.520,00            | 0,00  |
| SUORTE PROFILATICO E TERAPEUTICO       | 71.000,00           | 109.381,61             | 38.140,74           | 38.140,74           | 0.28         | 71.240,87           | 24.572,40           | 24.572,40           | 0.60        | 84.809,21           | 0,00  |
| VIGILANCIA SANITARIA                   | 95.740,00           | 102.340,00             | 67.600,00           | 67.600,00           | 0.49         | 34.740,00           | 11.639,64           | 11.639,64           | 0.28        | 90.700,36           | 0,00  |
| VIGILANCIA EPIDEMIOLOGICA              | 241.350,00          | 241.350,00             | 195.659,00          | 195.659,00          | 1.43         | 45.691,00           | 31.478,37           | 31.478,37           | 0.77        | 209.871,63          | 0,00  |
| <b>EDUCACAO</b>                        | <b>6.794.930,00</b> | <b>5.940.474,52</b>    | <b>4.050.519,63</b> | <b>4.050.519,63</b> | <b>29.64</b> | <b>1.889.954,89</b> | <b>1.172.611,29</b> | <b>1.172.611,29</b> | <b>8.58</b> | <b>4.767.863,23</b> | <b>0,00</b>                                     |
| ADMINISTRAÇÃO GERAL                    | 10.250,00           | 10.250,00              | 0,00                | 0,00                | 0,00         | 10.250,00           | 0,00                | 0,00                | 0,00        | 10.250,00           | 0,00  |
| ASSISTENCIA AO PORTADOR DE DEFICIENCIA | 1.000,00            | 1.000,00               | 0,00                | 0,00                | 0,00         | 1.000,00            | 0,00                | 0,00                | 0,00        | 1.000,00            | 0,00  |
| ASSISTENCIA A CRIANCA E AO ADOLESCENTE | 16.000,00           | 16.000,00              | 0,00                | 0,00                | 0,00         | 16.000,00           | 0,00                | 0,00                | 0,00        | 16.000,00           | 0,00  |
| ENSINO FUNDAMENTAL                     | 5.579.850,00        | 4.790.394,52           | 3.542.919,63        | 3.542.919,63        | 25.92        | 1.247.474,89        | 1.081.007,88        | 1.081.007,88        | 26.34       | 3.709.386,64        | 0,00  |
| EDUCACAO INFANTIL                      | 902.110,00          | 837.110,00             | 507.600,00          | 507.600,00          | 3.71         | 329.510,00          | 91.603,41           | 91.603,41           | 2.23        | 745.506,59          | 0,00  |
| EDUCACAO DE JOVENS E ADULTOS           | 285.720,00          | 285.720,00             | 0,00                | 0,00                | 0,00         | 285.720,00          | 0,00                | 0,00                | 0,00        | 285.720,00          | 0,00  |
| <b>CULTURA</b>                         | <b>215.000,00</b>   | <b>178.900,00</b>      | <b>1.117,34</b>     | <b>1.117,34</b>     | <b>0.01</b>  | <b>177.782,66</b>   | <b>1.117,34</b>     | <b>1.117,34</b>     | <b>0.01</b> | <b>177.782,66</b>   | <b>0,00</b>                                     |
| DIFUSAO CULTURAL                       | 215.000,00          | 178.900,00             | 1.117,34            | 1.117,34            | 0.01         | 177.782,66          | 1.117,34            | 1.117,34            | 0.03        | 177.782,66          | 0,00  |
| <b>URBANISMO</b>                       | <b>2.876.020,00</b> | <b>3.261.815,44</b>    | <b>1.759.803,37</b> | <b>1.759.803,37</b> | <b>12.88</b> | <b>1.502.012,07</b> | <b>612.447,43</b>   | <b>612.447,43</b>   | <b>4.48</b> | <b>2.649.368,01</b> | <b>0,00</b>                                     |
| ADMINISTRAÇÃO GERAL                    | 2.467.620,00        | 2.850.425,44           | 1.753.127,37        | 1.753.127,37        | 12.83        | 1.097.298,07        | 606.769,43          | 606.769,43          | 14.78       | 2.243.656,01        | 0,00  |
| ASSISTENCIA AO PORTADOR DE DEFICIENCIA | 1.000,00            | 1.000,00               | 0,00                | 0,00                | 0,00         | 1.000,00            | 0,00                | 0,00                | 0,00        | 1.000,00            | 0,00  |
| INFRA-ESTRUTURA URBANA                 | 115.280,00          | 115.280,00             | 0,00                | 0,00                | 0,00         | 115.280,00          | 0,00                | 0,00                | 0,00        | 115.280,00          | 0,00  |
| SERVICOS URBANOS                       | 292.120,00          | 295.110,00             | 6.676,00            | 6.676,00            | 0.05         | 288.434,00          | 5.678,00            | 5.678,00            | 0.14        | 289.432,00          | 0,00  |
| <b>HABITACAO</b>                       | <b>2.000,00</b>     | <b>2.000,00</b>        | <b>0,00</b>         | <b>0,00</b>         | <b>0,00</b>  | <b>2.000,00</b>     | <b>0,00</b>         | <b>0,00</b>         | <b>0,00</b> | <b>2.000,00</b>     | <b>0,00</b>                                     |
| HABITACAO RURAL                        | 2.000,00            | 2.000,00               | 0,00                | 0,00                | 0,00         | 2.000,00            | 0,00                | 0,00                | 0,00        | 2.000,00            | 0,00  |
| <b>SANEAMENTO</b>                      | <b>2.000,00</b>     | <b>2.000,00</b>        | <b>0,00</b>         | <b>0,00</b>         | <b>0,00</b>  | <b>2.000,00</b>     | <b>0,00</b>         | <b>0,00</b>         | <b>0,00</b> | <b>2.000,00</b>     | <b>0,00</b>                                     |



PREFEITURA MUN DE MALHADA DOS BOIS  
 RUA C, 112, CENTRO  
 CONJUNTO MARIA ROSA SILVA, CEP: 49.940-000  
 CNPJ: 13.115.993/0001-99

RELATÓRIO RESUMIDO DA EXECUÇÃO ORÇAMENTÁRIA  
 DEMONSTRATIVO DA EXECUÇÃO DAS DESPESAS POR FUNÇÃO E SUBFUNÇÃO  
 ORÇAMENTO FISCAL E DA SEGURIDADE SOCIAL  
 1º BIMESTRE DE 2022

LRF , Art 52, inciso II, alinea "c" - Anexo II

Em Reais

| FUNÇÃO/SUBFUNÇÃO               | DOTAÇÃO INICIAL   | DOTAÇÃO ATUALIZADA (A) | DESPESA EMPENHADA |                    |             | SALDO<br>(C) = (A - B) | DESPESA LIQUIDADADA |                    |             | SALDO<br>(E) = (A - D) | INSCRITAS EM RESTOS A PAGAR NÃO PROCESSADOS (F) |
|--------------------------------|-------------------|------------------------|-------------------|--------------------|-------------|------------------------|---------------------|--------------------|-------------|------------------------|---|
|                                |                   |                        | No Bimestre       | Até o Bimestre (B) | %           |                        | No Bimestre         | Até o Bimestre (D) | %           |                        |   |
| INFRA-ESTRUTURA URBANA         | 2.000,00          | 2.000,00               | 0,00              | 0,00               | 0,00        | 2.000,00               | 0,00                | 0,00               | 0,00        | 2.000,00               | 0,00  |
| <b>GESTAO AMBIENTAL</b>        | <b>241.350,00</b> | <b>230.720,00</b>      | <b>97.532,00</b>  | <b>97.532,00</b>   | <b>0.71</b> | <b>133.188,00</b>      | <b>54.856,00</b>    | <b>54.856,00</b>   | <b>0.40</b> | <b>175.864,00</b>      | <b>0,00</b>                                     |
| ADMINISTRAÇÃO GERAL            | 75.050,00         | 59.120,00              | 30.200,00         | 30.200,00          | 0.22        | 28.920,00              | 6.560,00            | 6.560,00           | 0.16        | 52.560,00              | 0,00  |
| SERVICOS URBANOS               | 166.300,00        | 171.600,00             | 67.332,00         | 67.332,00          | 0.49        | 104.268,00             | 48.296,00           | 48.296,00          | 1.18        | 123.304,00             | 0,00  |
| <b>AGRICULTURA</b>             | <b>401.440,00</b> | <b>269.210,00</b>      | <b>102.592,00</b> | <b>102.592,00</b>  | <b>0.75</b> | <b>166.618,00</b>      | <b>36.097,24</b>    | <b>36.097,24</b>   | <b>0.26</b> | <b>233.112,76</b>      | <b>0,00</b>                                     |
| ADMINISTRAÇÃO GERAL            | 362.610,00        | 267.810,00             | 102.592,00        | 102.592,00         | 0.75        | 165.218,00             | 36.097,24           | 36.097,24          | 0.88        | 231.712,76             | 0,00  |
| ASSISTENCIA COMUNITARIA        | 37.400,00         | 1.400,00               | 0,00              | 0,00               | 0.00        | 1.400,00               | 0,00                | 0,00               | 0.00        | 1.400,00               | 0,00  |
| DEFESA AGROPECUARIA            | 1.430,00          | 0,00                   | 0,00              | 0,00               | 0.00        | 0,00                   | 0,00                | 0,00               | 0.00        | 0,00                   | 0,00  |
| <b>ENERGIA</b>                 | <b>308.200,00</b> | <b>343.200,00</b>      | <b>82.550,00</b>  | <b>82.550,00</b>   | <b>0.60</b> | <b>260.650,00</b>      | <b>48.416,87</b>    | <b>48.416,87</b>   | <b>0.35</b> | <b>294.783,13</b>      | <b>0,00</b>                                     |
| ENERGIA ELETRICA               | 308.200,00        | 343.200,00             | 82.550,00         | 82.550,00          | 0.60        | 260.650,00             | 48.416,87           | 48.416,87          | 1.18        | 294.783,13             | 0,00  |
| <b>TRANSPORTE</b>              | <b>801.610,00</b> | <b>780.554,16</b>      | <b>485.079,63</b> | <b>485.079,63</b>  | <b>3.55</b> | <b>295.474,53</b>      | <b>169.284,45</b>   | <b>169.284,45</b>  | <b>1.24</b> | <b>611.269,71</b>      | <b>0,00</b>                                     |
| ADMINISTRAÇÃO GERAL            | 789.910,00        | 768.854,16             | 485.079,63        | 485.079,63         | 3.55        | 283.774,53             | 169.284,45          | 169.284,45         | 4.12        | 599.569,71             | 0,00  |
| TRANSPORTE RODOVIARIO          | 11.700,00         | 11.700,00              | 0,00              | 0,00               | 0.00        | 11.700,00              | 0,00                | 0,00               | 0.00        | 11.700,00              | 0,00  |
| <b>DESPORTO E LAZER</b>        | <b>520.710,00</b> | <b>525.773,52</b>      | <b>172.085,49</b> | <b>172.085,49</b>  | <b>1.26</b> | <b>353.688,03</b>      | <b>40.533,36</b>    | <b>40.533,36</b>   | <b>0.30</b> | <b>485.240,16</b>      | <b>0,00</b>                                     |
| ADMINISTRAÇÃO GERAL            | 224.310,00        | 229.373,52             | 171.605,49        | 171.605,49         | 1.26        | 57.768,03              | 40.053,36           | 40.053,36          | 0.98        | 189.320,16             | 0,00  |
| TURISMO                        | 1.000,00          | 1.000,00               | 0,00              | 0,00               | 0.00        | 1.000,00               | 0,00                | 0,00               | 0.00        | 1.000,00               | 0,00  |
| DESPORTO COMUNITARIO           | 277.900,00        | 277.900,00             | 0,00              | 0,00               | 0.00        | 277.900,00             | 0,00                | 0,00               | 0.00        | 277.900,00             | 0,00  |
| LAZER                          | 17.500,00         | 17.500,00              | 480,00            | 480,00             | 0.00        | 17.020,00              | 480,00              | 480,00             | 0.01        | 17.020,00              | 0,00  |
| <b>ENCARGOS ESPECIAIS</b>      | <b>306.000,00</b> | <b>386.000,00</b>      | <b>285.000,00</b> | <b>285.000,00</b>  | <b>2.09</b> | <b>101.000,00</b>      | <b>230.867,37</b>   | <b>230.867,37</b>  | <b>1.69</b> | <b>155.132,63</b>      | <b>0,00</b>                                     |
| SERVICO DA DIVIDA INTERNA      | 306.000,00        | 386.000,00             | 285.000,00        | 285.000,00         | 2.09        | 101.000,00             | 230.867,37          | 230.867,37         | 5.62        | 155.132,63             | 0,00  |
| <b>RESERVA DE CONTINGENCIA</b> | <b>20.700,00</b>  | <b>20.700,00</b>       | <b>0,00</b>       | <b>0,00</b>        | <b>0.00</b> | <b>20.700,00</b>       | <b>0,00</b>         | <b>0,00</b>        | <b>0.00</b> | <b>20.700,00</b>       | <b>0,00</b>                                     |
| RESERVA DE CONTINGENCIA        | 20.700,00         | 20.700,00              | 0,00              | 0,00               | 0.00        | 20.700,00              | 0,00                | 0,00               | 0.00        | 20.700,00              | 0,00  |

FONTE: Sistema Gestor Ágape Sistemas, Unidade Responsável: PREFEITURA MUN DE MALHADA DOS BOIS



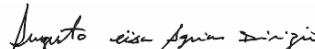
PREFEITURA MUN DE MALHADA DOS BOIS  
 RUA C, 112, CENTRO  
 CONJUNTO MARIA ROSA SILVA, CEP: 49.940-000  
 CNPJ: 13.115.993/0001-99


RELATÓRIO RESUMIDO DA EXECUÇÃO ORÇAMENTÁRIA  
**DEMONSTRATIVO DA EXECUÇÃO DAS DESPESAS POR FUNÇÃO E SUBFUNÇÃO**  
 ORÇAMENTO FISCAL E DA SEGURIDADE SOCIAL  
**1º BIMESTRE DE 2022**

LRF , Art 52, inciso II, alinea "c" - Anexo II

Em Reais

| FUNÇÃO/SUBFUNÇÃO                    | DOTAÇÃO INICIAL      | DOTAÇÃO ATUALIZADA (A) | DESPESA EMPENHADA    |                      |               | SALDO (C) = (A - B) | DESPESA LIQUIDADADA |                     |               | SALDO (E) = (A - D)  | INSCRITAS EM RESTOS A PAGAR NÃO PROCESSADOS (F) |
|-------------------------------------|----------------------|------------------------|----------------------|----------------------|---------------|---------------------|---------------------|---------------------|---------------|----------------------|---|
|                                     |                      |                        | No Bimestre          | Até o Bimestre (B)   | %             |                     | No Bimestre         | Até o Bimestre (D)  | %             |                      |   |
| DESPESAS (INTRA-ORÇAMENTÁRIAS) (II) | 500,00               | 500,00                 | 0,00                 | 0,00                 | 0             | 500,00              | 0,00                | 0,00                | 0             | 500,00               | 0,00  |
| ASSISTENCIA SOCIAL                  | 500,00               | 500,00                 | 0,00                 | 0,00                 | 0             | 500,00              | 0,00                | 0,00                | 0             | 500,00               | 0,00  |
| ASSISTENCIA COMUNITARIA             | 500,00               | 500,00                 | 0,00                 | 0,00                 | 0             | 500,00              | 0,00                | 0,00                | 0             | 500,00               | 0,00  |
| <b>TOTAL (III) = (I + II)</b>       | <b>23.000.000,00</b> | <b>23.000.000,00</b>   | <b>13.666.698,37</b> | <b>13.666.698,37</b> | <b>100,00</b> | <b>9.333.301,63</b> | <b>4.104.727,89</b> | <b>4.104.727,89</b> | <b>100,00</b> | <b>18.895.272,11</b> | <b>0,00</b>                                     |

  
 609.186.085-20 - AUGUSTO CESAR AGUIAR DINIZIO  
 PREFEITO

  
 116.567.785-72 - JOSÉ VALMIR DOS PASSOS CRC: 4111/SE  
 CONTADOR





ESTADO DE SERGIPE  
MUNICÍPIO DE MALHADA DOS BOIS

ORÇAMENTO FISCAL E DA SEGURIDADE SOCIAL

RELATÓRIO RESUMIDO DA EXECUÇÃO ORÇAMENTÁRIA : 2022

DEMONSTRATIVO DA RECEITA CORRENTE LÍQUIDA  
1º BIMESTRE/2022

RREO – ANEXO 3 (LRF, Art. 53, inciso I)

RS 1,00

| ESPECIFICAÇÃO  | EVOLUÇÃO DA RECEITA REALIZADA NOS ÚLTIMOS 12 MESES |                     |                     |                     |                     |                     |                     |                     |                     |                     |                     |                     | TOTAL 12 MESES       | PREVISÃO ATUALIZADA  |
|--|--|---------------------|---------------------|---------------------|---------------------|---------------------|---------------------|---------------------|---------------------|---------------------|---------------------|---------------------|----------------------|----------------------|
|  | mar/21   | abr/21              | mai/21              | jun/21              | jul/21              | ago/21              | set/21              | out/21              | nov/21              | dez/21              | jan/22              | fev/22              |                      |                      |
| <b>RECEITAS CORRENTES (I)</b>  | <b>1.774.468,40</b>                                | <b>1.699.436,44</b> | <b>1.891.533,17</b> | <b>1.790.335,79</b> | <b>2.089.328,79</b> | <b>1.985.137,26</b> | <b>1.604.091,17</b> | <b>1.732.179,82</b> | <b>2.077.613,20</b> | <b>3.448.394,08</b> | <b>2.050.608,18</b> | <b>2.647.877,15</b> | <b>24.791.003,45</b> | <b>24.601.300,00</b> |
| Impostos, Taxas e Contribuições de Melhoria  | 49.871,09  | 38.682,92           | 34.608,30           | 23.917,61           | 26.073,29           | 34.686,37           | 26.889,26           | 48.652,69           | 37.651,57           | 81.977,13           | 36.406,93           | 42.100,99           | 481.518,15           | 600.100,00           |
| IPTU   | 0,00   | 0,00                | 0,00                | 0,00                | 41,60               | 0,00                | 0,00                | 0,00                | 0,00                | 0,00                | 0,00                | 0,00                | 41,60                | 1.200,00             |
| ISS  | 11.139,06  | 12.647,32           | 12.833,43           | 9.687,78            | 7.717,81            | 9.257,37            | 10.110,20           | 28.118,45           | 15.320,87           | 41.173,81           | 8.262,07            | 24.505,79           | 190.773,96           | 300.200,00           |
| ITBI   | 5.645,87   | 730,32              | 0,00                | 0,00                | 0,00                | 0,00                | 0,00                | 4.117,63            | 8.100,00            | 0,00                | 23.000,00           | 0,00                | 41.593,82            | 18.700,00            |
| IRRF   | 20.051,20  | 12.619,06           | 20.166,95           | 14.159,33           | 17.387,97           | 25.355,70           | 16.417,39           | 16.416,61           | 13.248,68           | 40.803,32           | 1.304,80            | 16.547,92           | 214.478,93           | 260.000,00           |
| Outros Impostos, Taxas e Contribuições de Melhoria   | 13.034,96  | 12.686,22           | 1.607,92            | 70,50               | 925,91              | 73,30               | 361,67              | 0,00                | 982,02              | 0,00                | 3.840,06            | 1.047,28            | 34.629,84            | 20.000,00            |
| Contribuições  | 22.535,63  | 26.161,93           | 7.513,23            | 25.331,66           | 25.462,96           | 25.991,57           | 26.167,63           | 25.448,02           | 25.446,92           | 26.910,77           | 29.171,44           | 27.141,77           | 293.283,53           | 200.000,00           |
| Receita Patrimonial  | 855,16   | 1.337,92            | 2.976,03            | 3.158,89            | 3.951,49            | 5.427,95            | 4.869,20            | 4.566,36            | 5.731,18            | 9.669,81            | 11.591,75           | 14.239,84           | 68.375,58            | 21.080,00            |
| Rendimentos de Aplicação Financeira  | 855,16   | 1.337,92            | 2.976,03            | 3.158,89            | 3.951,49            | 5.427,95            | 4.869,20            | 4.566,36            | 5.731,18            | 9.669,81            | 11.591,75           | 14.239,84           | 68.375,58            | 21.080,00            |
| Outras Receitas Patrimoniais   | 0,00   | 0,00                | 0,00                | 0,00                | 0,00                | 0,00                | 0,00                | 0,00                | 0,00                | 0,00                | 0,00                | 0,00                | 0,00                 | 0,00                 |
| Receita Agropecuária   | 0,00   | 0,00                | 0,00                | 0,00                | 0,00                | 0,00                | 0,00                | 0,00                | 0,00                | 0,00                | 0,00                | 0,00                | 0,00                 | 0,00                 |
| Receita Industrial   | 0,00   | 0,00                | 0,00                | 0,00                | 0,00                | 0,00                | 0,00                | 0,00                | 0,00                | 0,00                | 0,00                | 0,00                | 0,00                 | 0,00                 |
| Receita de Serviços  | 0,00   | 0,00                | 0,00                | 0,00                | 0,00                | 0,00                | 0,00                | 0,00                | 0,00                | 0,00                | 0,00                | 0,00                | 0,00                 | 1.600,00             |
| Transferências Correntes   | 1.692.305,06                                       | 1.620.933,51        | 1.844.160,30        | 1.736.381,90        | 2.031.692,42        | 1.916.623,33        | 1.544.785,06        | 1.648.348,33        | 2.006.775,59        | 3.336.193,53        | 1.973.438,06        | 2.557.783,52        | 23.909.420,61        | 23.065.920,00        |
| Cota-Parte do FPM  | 785.245,13   | 820.914,28          | 986.625,92          | 853.278,22          | 1.165.903,47        | 932.177,03          | 732.073,49          | 815.774,16          | 1.059.467,66        | 1.577.224,51        | 1.086.814,99        | 1.517.102,11        | 12.332.600,97        | 10.850.000,00        |
| Cota-Parte do ICMS   | 336.393,22   | 270.854,21          | 278.473,70          | 355.264,05          | 294.197,99          | 374.068,86          | 294.978,10          | 326.204,44          | 397.631,29          | 328.757,08          | 336.715,65          | 346.389,62          | 3.393.928,21         | 3.750.000,00         |
| Cota-Parte do IPVA   | 15.857,22  | 15.460,85           | 6.465,36            | 5.459,07            | 7.259,44            | 6.751,87            | 8.223,65            | 6.177,74            | 6.506,40            | 9.958,34            | 8.370,23            | 6.428,59            | 102.918,76           | 120.000,00           |
| Cota-Parte do ITR  | 0,00   | 0,00                | 6,10                | 0,00                | 6,13                | 0,00                | 1.670,44            | 963,54              | 65,08               | 604,74              | 54,20               | 11,31               | 3.381,54             | 2.500,00             |
| Transferências da LC 87/1996   | 0,00   | 0,00                | 0,00                | 0,00                | 0,00                | 0,00                | 0,00                | 0,00                | 0,00                | 0,00                | 0,00                | 0,00                | 0,00                 | 0,00                 |
| Transferências da LC 61/1989   | 121,37   | 126,04              | 121,37              | 112,04              | 130,70              | 112,04              | 121,37              | 121,37              | 121,37              | 116,70              | 121,86              | 112,49              | 1.438,72             | 2.000,00             |
| Transferências do FUNDEB   | 399.519,22   | 345.449,89          | 286.668,68          | 380.822,57          | 324.150,86          | 374.056,94          | 357.481,93          | 358.565,22          | 412.550,23          | 465.507,28          | 430.056,67          | 537.399,97          | 4.672.229,46         | 4.861.010,00         |
| Outras Transferências Correntes  | 155.168,90   | 168.128,24          | 285.799,17          | 141.445,95          | 240.043,83          | 229.456,59          | 150.236,08          | 140.541,86          | 130.433,56          | 954.024,88          | 111.304,46          | 150.339,43          | 2.856.922,95         | 3.480.410,00         |
| Outras Receitas Correntes  | 8.901,46   | 12.320,16           | 2.275,31            | 1.545,73            | 2.148,63            | 2.408,04            | 1.380,02            | 5.164,42            | 2.007,94            | -6.357,16           | 0,00                | 6.611,03            | 38.405,58            | 712.600,00           |
| <b>DEDUÇÕES (II)</b>   | <b>-227.523,30</b>                                 | <b>-221.471,03</b>  | <b>-254.338,43</b>  | <b>-242.822,62</b>  | <b>-209.135,32</b>  | <b>-262.621,90</b>  | <b>-207.413,38</b>  | <b>-229.848,16</b>  | <b>-292.758,31</b>  | <b>-287.827,14</b>  | <b>-286.415,32</b>  | <b>-374.008,77</b>  | <b>-3.096.183,68</b> | <b>2.774.900,00</b>  |
| Contrib. do Servidor para o Plano de Previdência   | 0,00   | 0,00                | 0,00                | 0,00                | 0,00                | 0,00                | 0,00                | 0,00                | 0,00                | 0,00                | 0,00                | 0,00                | 0,00                 | 0,00                 |
| Compensação Financ. entre Regimes Previdência  | 0,00   | 0,00                | 0,00                | 0,00                | 0,00                | 0,00                | 0,00                | 0,00                | 0,00                | 0,00                | 0,00                | 0,00                | 0,00                 | 0,00                 |
| Rendimento de Aplicações de Recursos Previdenciários   | 0,00   | 0,00                | 0,00                | 0,00                | 0,00                | 0,00                | 0,00                | 0,00                | 0,00                | 0,00                | 0,00                | 0,00                | 0,00                 | 0,00                 |
| Dedução de Receita para Formação do FUNDEB   | -227.523,30  | -221.471,03         | -254.338,43         | -242.822,62         | -209.135,32         | -262.621,90         | -207.413,38         | -229.848,16         | -292.758,31         | -287.827,14         | -286.415,32         | -374.008,77         | -3.096.183,68        | 2.774.900,00         |
| <b>RECEITA CORRENTE LÍQUIDA (I-II)</b>   | <b>1.546.945,10</b>                                | <b>1.477.965,41</b> | <b>1.637.194,74</b> | <b>1.547.513,17</b> | <b>1.880.193,47</b> | <b>1.722.515,36</b> | <b>1.396.677,79</b> | <b>1.502.331,66</b> | <b>1.784.854,89</b> | <b>3.160.566,94</b> | <b>1.764.192,86</b> | <b>2.273.868,38</b> | <b>21.694.819,77</b> | <b>21.826.400,00</b> |
| (-) Transferências obrigatórias da União relativas às emendas individuais (art. 166-A, § 1º, da CF) (IV) | 0,00   | 0,00                | 40.000,00           | 0,00                | 0,00                | 97.635,00           | 0,00                | 0,00                | 0,00                | 750.000,00          | 0,00                | 0,00                | 887.635,00           | 1.500,00             |
| <b>RECEITA CORRENTE LÍQUIDA AJUSTADA PARA CÁLCULO DOS LIMITES DE ENDIVIDAMENTO</b>                       | <b>1.546.945,10</b>                                | <b>1.477.965,41</b> | <b>1.597.194,74</b> | <b>1.547.513,17</b> | <b>1.880.193,47</b> | <b>1.624.880,36</b> | <b>1.396.677,79</b> | <b>1.502.331,66</b> | <b>1.784.854,89</b> | <b>2.410.566,94</b> | <b>1.764.192,86</b> | <b>2.273.868,38</b> | <b>20.807.184,77</b> | <b>21.824.900,00</b> |
| (-) Transferências obrigatórias da União relativas às emendas de bancada (art. 166, § 16, da CF) (VI)    | 0,00   | 0,00                | 0,00                | 0,00                | 0,00                | 0,00                | 0,00                | 0,00                | 0,00                | 0,00                | 0,00                | 0,00                | 0,00                 | 0,00                 |
| <b>RECEITA CORRENTE LÍQUIDA AJUSTADA PARA CÁLCULO</b>  | <b>1.546.945,10</b>                                | <b>1.477.965,41</b> | <b>1.597.194,74</b> | <b>1.547.513,17</b> | <b>1.880.193,47</b> | <b>1.624.880,36</b> | <b>1.396.677,79</b> | <b>1.502.331,66</b> | <b>1.784.854,89</b> | <b>2.410.566,94</b> | <b>1.764.192,86</b> | <b>2.273.868,38</b> | <b>20.807.184,77</b> | <b>21.824.900,00</b> |

*Augusto Cesar Aguiar Dinizio*  
609.186.085-20 - AUGUSTO CESAR AGUIAR DINIZIO  
PREFEITO

*José Valmir dos Passos*  
116.567.785-72 - JOSÉ VALMIR DOS PASSOS CRC: 4111/SE  
CONTADOR



PREFEITURA MUN DE MALHADA DOS BOIS  
 RUA C, 112, CENTRO  
 CONJUNTO MARIA ROSA SILVA, CEP: 49.940-000  
 CNPJ: 13.115.993/0001-99

RELATÓRIO RESUMIDO DA EXECUÇÃO ORÇAMENTÁRIA - CONSOLIDADO  
 DEMONSTRATIVO DAS RECEITAS E DESPESAS PREVIDENCIÁRIAS DO REGIME PRÓPRIO DE PREVIDÊNCIA DOS SERVIDORES  
 ORÇAMENTO FISCAL E DA SEGURIDADE SOCIAL  
 1º BIMESTRE DE 2022

RREO - Anexo 4 (LRF, Art. 53, inciso II)

Em Reais

| PLANO PREVIDENCIÁRIO   |                  |                     |                     |                          |  |
|--|------------------|---------------------|---------------------|--------------------------|--|
| RECEITAS PREVIDENCIÁRIAS - RPPS  | PREVISÃO INICIAL | PREVISÃO ATUALIZADA | RECEITAS REALIZADAS |                          |  |
|  |                  |                     | Até o Bimestre      | Até o Bimestre Exercício |  |
| RECEITAS CORRENTES (I)   | 0,00             | 0,00                | 0,00                | 0,00                     |  |
| Receita de Contribuições dos Segurados                                 | 0,00             | 0,00                | 0,00                | 0,00                     |  |
| Civil  | 0,00             | 0,00                | 0,00                | 0,00                     |  |
| Ativo  | 0,00             | 0,00                | 0,00                | 0,00                     |  |
| Inativo  | 0,00             | 0,00                | 0,00                | 0,00                     |  |
| Pensionista  | 0,00             | 0,00                | 0,00                | 0,00                     |  |
| Militar  |                  |                     |                     |                          |  |
| Ativo  |                  |                     |                     |                          |  |
| Inativo  |                  |                     |                     |                          |  |
| Pensionista  |                  |                     |                     |                          |  |
| Receita de Contribuições Patronais                                     | 0,00             | 0,00                | 0,00                | 0,00                     |  |
| Civil  | 0,00             | 0,00                | 0,00                | 0,00                     |  |
| Ativo  | 0,00             | 0,00                | 0,00                | 0,00                     |  |
| Inativo  | 0,00             | 0,00                | 0,00                | 0,00                     |  |
| Pensionista  | 0,00             | 0,00                | 0,00                | 0,00                     |  |
| Militar  |                  |                     |                     |                          |  |
| Ativo  |                  |                     |                     |                          |  |
| Inativo  |                  |                     |                     |                          |  |
| Pensionista  |                  |                     |                     |                          |  |
| Receita Patrimonial  | 0,00             | 0,00                | 0,00                | 0,00                     |  |
| Receitas Imobiliárias  |                  |                     |                     |                          |  |
| Receitas de Valores Mobiliários  | 0,00             | 0,00                | 0,00                | 0,00                     |  |
| Outras Receitas Patrimoniais   |                  |                     |                     |                          |  |
| Receita de Serviços  |                  |                     |                     |                          |  |
| Outras Receitas Correntes  |                  |                     |                     |                          |  |
| Compensação Previdenciária do RGPS para o RPPS                         |                  |                     |                     |                          |  |
| Aportes Periódicos para Amortização de Déficit Atuarial do RPPS (II)1  |                  |                     |                     |                          |  |
| Demais Receitas Correntes  |                  |                     |                     |                          |  |
| RECEITAS DE CAPITAL (III)  | 0,00             | 0,00                | 0,00                | 0,00                     |  |
| Alienação de Bens, Direitos e Ativos                                   | 0,00             | 0,00                | 0,00                | 0,00                     |  |
| Amortização de Empréstimos   |                  |                     |                     |                          |  |
| Outras Receitas de Capital   |                  |                     |                     |                          |  |
| <b>TOTAL DAS RECEITAS PREVIDENCIÁRIAS RPPS - (IV = (I + III - II))</b> | <b>0,00</b>      | <b>0,00</b>         | <b>0,00</b>         | <b>0,00</b>              |  |

| DESPESAS PREVIDENCIÁRIAS - RPPS   | DOTAÇÃO INICIAL | DOTAÇÃO ATUALIZADA (A) | DESPESA EMPENHADA |       | DESPESA LIQUIDADADA |       | INSCRITAS EM RESTOS A PAGAR NÃO |              |
|-----------------------------------|-----------------|------------------------|-------------------|-------|---------------------|-------|---------------------------------|--------------|
|                                   |                 |                        | No Bimestre       | Até o | No Bimestre         | Até o | No Exercício                    | Em Exercício |
| ADMINISTRAÇÃO (V)                 | 0,00            | 0,00                   | 0,00              | 0,00  | 0,00                | 0,00  | 0,00                            | 0,00         |
| Despesas de Capital               | 0,00            | 0,00                   | 0,00              | 0,00  | 0,00                | 0,00  |                                 |              |
| Despesas Correntes                | 0,00            | 0,00                   | 0,00              | 0,00  | 0,00                | 0,00  |                                 |              |
| PREVIDÊNCIA (VI)                  | 0,00            | 0,00                   | 0,00              | 0,00  | 0,00                | 0,00  | 0,00                            | 0,00         |
| Benefícios - Civil                | 0,00            | 0,00                   | 0,00              | 0,00  | 0,00                | 0,00  | 0,00                            | 0,00         |
| Aposentadorias                    | 0,00            | 0,00                   | 0,00              | 0,00  | 0,00                | 0,00  |                                 |              |
| Pensões                           | 0,00            | 0,00                   | 0,00              | 0,00  | 0,00                | 0,00  |                                 |              |
| Outros Benefícios Previdenciários | 0,00            | 0,00                   | 0,00              | 0,00  | 0,00                | 0,00  |                                 |              |
| Benefícios - Militar              | 0,00            | 0,00                   | 0,00              | 0,00  | 0,00                | 0,00  | 0,00                            | 0,00         |
| Reformas                          |                 |                        |                   |       |                     |       |                                 |              |
| Pensões                           |                 |                        |                   |       |                     |       |                                 |              |



PREFEITURA MUN DE MALHADA DOS BOIS  
 RUA C, 112, CENTRO  
 CONJUNTO MARIA ROSA SILVA, CEP: 49.940-000  
 CNPJ: 13.115.993/0001-99

RELATÓRIO RESUMIDO DA EXECUÇÃO ORÇAMENTÁRIA - CONSOLIDADO  
 DEMONSTRATIVO DAS RECEITAS E DESPESAS PREVIDENCIÁRIAS DO REGIME PRÓPRIO DE PREVIDÊNCIA DOS SERVIDORES  
 ORÇAMENTO FISCAL E DA SEGURIDADE SOCIAL  
 1º BIMESTRE DE 2022

RREO - Anexo 4 (LRF, Art. 53, inciso II)

Em Reais

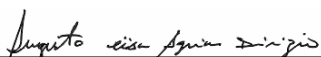
|   |             |             |             |             |             |             |             |             |             |
|---|-------------|-------------|-------------|-------------|-------------|-------------|-------------|-------------|-------------|
| Outros Benefícios Previdenciários                               |             |             |             |             |             |             |             |             |             |
| Outras Despesas Previdenciárias                                 | 0,00        | 0,00        | 0,00        | 0,00        | 0,00        | 0,00        | 0,00        | 0,00        | 0,00        |
| <b>TOTAL DAS DESPESAS PREVIDENCIÁRIAS RPPS (VII) = (V + VI)</b> | <b>0,00</b> | <b>0,00</b> | <b>0,00</b> | <b>0,00</b> | <b>0,00</b> | <b>0,00</b> | <b>0,00</b> | <b>0,00</b> | <b>0,00</b> |
| <b>RESULTADO PREVIDENCIÁRIO (VIII) = (IV - VII)2</b>            | <b>0,00</b> | <b>0,00</b> | <b>0,00</b> | <b>0,00</b> | <b>0,00</b> | <b>0,00</b> | <b>0,00</b> |             |             |

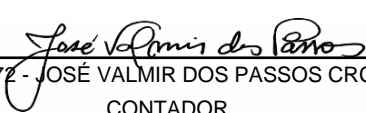
|                                     |                              |
|-------------------------------------|------------------------------|
| <b>RECURSOS RPPS ARRECADADOS EM</b> | <b>PREVISÃO ORÇAMENTÁRIA</b> |
| VALOR                               |                              |

|                                     |                              |
|-------------------------------------|------------------------------|
| <b>RESERVA ORÇAMENTÁRIA DO RPPS</b> | <b>PREVISÃO ORÇAMENTÁRIA</b> |
| VALOR                               |                              |

|   |                           |
|---|---------------------------|
| <b>APORTES DE RECURSOS PARA O PLANO PREVIDENCIÁRIO DO RPPS</b>  | <b>APORTES REALIZADOS</b> |
| Plano de Amortização - Contribuição Patronal Suplementar        |                           |
| Plano de Amortização - Aporte Periódico de Valores Predefinidos |                           |
| Outros Aportes para o RPPS                                      |                           |
| Recursos para Cobertura de Déficit Financeiro                   |                           |

|                                |                              |                              |
|--------------------------------|------------------------------|------------------------------|
| <b>BENS E DIREITOS DO RPPS</b> | <b>PERÍODO DE REFERÊNCIA</b> |                              |
|                                | <b>No Exercício</b>          | <b>Em Exercício Anterior</b> |
| Caixa e Equivalentes de Caixa  | 0,00                         | 0,00                         |
| Investimentos e Aplicações     |                              |                              |
| Outros Bens e Direitos         | 0,00                         | 0,00                         |

  
 609.186.085-20 - AUGUSTO CESAR AGUIAR DINIZIO  
 PREFEITO

  
 116.567.785-72 - JOSÉ VALMIR DOS PASSOS CRC: 4111/SE  
 CONTADOR



**ESTADO DE SERGIPE**  
**MUNICÍPIO DE MALHADA DOS BOIS**  
**DEMONSTRATIVO DO RESULTADO PRIMARIO E NOMINAL**

RELATÓRIO RESUMIDO DA EXECUÇÃO ORÇAMENTÁRIA : 2022

JANEIRO-FEVEREIRO/2022

R\$ 1,00

| ACIMA DA LINHA  |                        |   |
|---|------------------------|---|
| RECEITAS PRIMÁRIAS  | PREVISÃO<br>ATUALIZADA | RECEITAS REALIZADAS (a)<br>Até o Bimestre<br>2022 |
| <b>RECEITAS CORRENTES (I)</b>                             | <b>21.826.400,00</b>   | <b>4.038.061,24</b>                               |
| <b>Impostos, Taxas e Contribuições de Melhoria</b>        | <b>600.100,00</b>      | <b>78.507,92</b>                                  |
| IPTU  | 1.200,00               | 0,00  |
| ISS   | 300.200,00             | 32.767,86   |
| ITBI  | 18.700,00              | 23.000,00   |
| IRRF  | 260.000,00             | 17.852,72   |
| Outros Impostos , Taxas e Contribuições de Melhoria       | 20.000,00              | 4.887,34  |
| Contribuições   | 200.000,00             | 56.313,21   |
| <b>Receita Patrimonial</b>                                | <b>21.080,00</b>       | <b>25.831,59</b>                                  |
| Aplicações Financeiras (II)                               | 21.080,00              | 25.831,59   |
| Outras Receitas Patrimoniais                              | 0,00                   | 0,00  |
| <b>Transferências Correntes</b>                           | <b>20.291.020,00</b>   | <b>3.870.797,49</b>                               |
| Cota-Parte do FPM   | 8.850.000,00           | 2.083.133,73                                      |
| Cota-Parte do ICMS  | 3.000.000,00           | 546.484,27  |
| Cota-Parte do IPVA  | 96.000,00              | 11.839,06   |
| Cota-Parte do ITR   | 2.000,00               | 52,41   |
| Transferências da LC 87/1996                              | 0,00                   | 0,00  |
| Transferências da LC 61/1989                              | 1.600,00               | 187,49  |
| Transferências do FUNDEB                                  | 4.861.010,00           | 967.456,64  |
| Outras Transferências Correntes                           | 3.480.410,00           | 261.643,89  |
| <b>Demais Receitas Correntes</b>                          | <b>714.200,00</b>      | <b>6.611,03</b>                                   |
| Outras Receitas Financeiras (III)                         | 0,00                   | 0,00  |
| Receitas Correntes Restantes                              | 714.200,00             | 6.611,03  |
| <b>RECEITAS PRIMÁRIAS CORRENTES (IV) = (I - II - III)</b> | <b>21.805.320,00</b>   | <b>4.012.229,65</b>                               |
| <b>RECEITAS DE CAPITAL (V)</b>                            | <b>1.173.600,00</b>    | <b>0,00</b>                                       |
| Operações de Crédito (VI)                                 | 0,00                   | 0,00  |
| Amortização de Empréstimos (VII)                          | 0,00                   | 0,00  |
| <b>Alienação de Bens</b>                                  | <b>950,00</b>          | <b>0,00</b>                                       |
| Receitas de Alienação de Investimentos Temporários (VIII) | 0,00                   | 0,00  |
| Receitas de Alienação de Investimentos Permanentes (IX)   | 0,00                   | 0,00  |
| Outras Alienações de Bens                                 | 950,00                 | 0,00  |
| <b>Transferências de Capital</b>                          | <b>622.650,00</b>      | <b>0,00</b>                                       |
| Convênios   | 603.850,00             | 0,00  |
| Outras Transferências de Capital                          | 18.800,00              | 0,00  |
| <b>Outras Receitas de Capital</b>                         | <b>550.000,00</b>      | <b>0,00</b>                                       |
| Outras Receitas de Capital Não Primárias (X)              | 0,00                   | 0,00  |
| Outras Receitas de Capital Primárias                      | 550.000,00             | 0,00  |

|   |               |              |
|---|---------------|--------------|
| RECEITAS PRIMÁRIAS DE CAPITAL (XI) = (V - VI - VII - VIII - IX - X) | 1.173.600,00  | 0,00         |
| RECEITA PRIMÁRIA TOTAL (XII) = (IV + XI)                            | 22.978.920,00 | 4.012.229,65 |

| DESPESAS PRIMÁRIAS   | DOTAÇÃO ATUALIZADA   | DESPESAS EMPENHADAS  | DESPESAS LIQUIDADAS | DESPESAS PAGAS (a)  | RESTOS A PAGAR PROCESSADOS PAGOS (b) | RESTOS A PAGAR NÃO PROCESSADOS |                  |
|--|----------------------|----------------------|---------------------|---------------------|--------------------------------------|--------------------------------|------------------|
|  |                      |                      |                     |                     |                                      | LIQUIDADOS                     | PAGOS (c)        |
| <b>DESPESAS CORRENTES (XIII)</b>   | <b>21.480.383,50</b> | <b>13.102.125,46</b> | <b>3.774.874,97</b> | <b>2.546.876,03</b> | <b>706.407,41</b>                    | <b>84.171,00</b>               | <b>67.279,39</b> |
| Pessoal e Encargos Sociais   | 12.872.582,04        | 9.530.384,42         | 2.251.915,12        | 1.188.729,57        | 546.500,93                           | 0,00                           | 0,00             |
| Juros e Encargos da Dívida (XIV)   | 1.850,00             | 0,00                 | 0,00                | 0,00                | 0,00                                 | 0,00                           | 0,00             |
| <b>Outras Despesas Correntes</b>   | <b>8.605.951,46</b>  | <b>3.571.741,04</b>  | <b>1.522.959,85</b> | <b>1.358.146,46</b> | <b>159.906,48</b>                    | <b>84.171,00</b>               | <b>67.279,39</b> |
| Transferências Constitucionais e Legais                                      | 0,00                 | 0,00                 | 0,00                | 0,00                | 0,00                                 | 0,00                           | 0,00             |
| Demais Despesas Correntes  | 8.605.951,46         | 3.571.741,04         | 1.522.959,85        | 1.358.146,46        | 159.906,48                           | 84.171,00                      | 67.279,39        |
| <b>DESPESAS PRIMÁRIAS CORRENTES (XV) = (XIII - XIV)</b>                      | <b>21.478.533,50</b> | <b>13.102.125,46</b> | <b>3.774.874,97</b> | <b>2.546.876,03</b> | <b>706.407,41</b>                    | <b>84.171,00</b>               | <b>67.279,39</b> |
| <b>DESPESAS DE CAPITAL (XVI)</b>   | <b>1.498.916,50</b>  | <b>564.572,91</b>    | <b>329.852,92</b>   | <b>310.747,92</b>   | <b>62.922,88</b>                     | <b>0,00</b>                    | <b>0,00</b>      |
| Investimentos  | 1.103.116,50         | 279.572,91           | 98.985,55           | 79.880,55           | 62.922,88                            | 0,00                           | 0,00             |
| <b>Inversões Financeiras</b>   | <b>10.090,00</b>     | <b>0,00</b>          | <b>0,00</b>         | <b>0,00</b>         | <b>0,00</b>                          | <b>0,00</b>                    | <b>0,00</b>      |
| Concessão de Empréstimos e Financiamentos (XVII)                             | 0,00                 | 0,00                 | 0,00                | 0,00                | 0,00                                 | 0,00                           | 0,00             |
| Aquisição de Título de Capital já Integralizado (XVIII)                      | 0,00                 | 0,00                 | 0,00                | 0,00                | 0,00                                 | 0,00                           | 0,00             |
| Aquisição de Título de Crédito (XIX)   | 0,00                 | 0,00                 | 0,00                | 0,00                | 0,00                                 | 0,00                           | 0,00             |
| Demais Inversões Financeiras   | 10.090,00            | 0,00                 | 0,00                | 0,00                | 0,00                                 | 0,00                           | 0,00             |
| Amortização da Dívida (XX)   | 385.710,00           | 285.000,00           | 230.867,37          | 230.867,37          | 0,00                                 | 0,00                           | 0,00             |
| <b>DESPESAS PRIMÁRIAS DE CAPITAL (XXI) = (XVI - XVII - XVIII - XIX - XX)</b> | <b>1.113.206,50</b>  | <b>279.572,91</b>    | <b>98.985,55</b>    | <b>79.880,55</b>    | <b>62.922,88</b>                     | <b>0,00</b>                    | <b>0,00</b>      |
| <b>RESERVA DE CONTINGÊNCIA (XXII)</b>  | <b>20.700,00</b>     | <b>0,00</b>          | <b>0,00</b>         | <b>0,00</b>         | <b>0,00</b>                          | <b>0,00</b>                    | <b>0,00</b>      |
| <b>DESPESA PRIMÁRIA TOTAL (XXIII) = (XV + XXI + XXII)</b>                    | <b>22.612.440,00</b> | <b>13.381.698,37</b> | <b>3.873.860,52</b> | <b>2.626.756,58</b> | <b>769.330,29</b>                    | <b>84.171,00</b>               | <b>67.279,39</b> |

**RESULTADO PRIMÁRIO - Acima da Linha (XXIV) = [XIIa - (XXIIIa + XXIIIb + XXIIIc)]** **548.863,39**

| META FISCAL PARA O RESULTADO PRIMÁRIO   | VALOR CORRENTE |
|---|----------------|
| META DE RESULTADO PRIMÁRIO FIXADA NO ANEXO DE METAS FISCAIS DA LDO P/ O EXERCÍCIO DE REFERÊNCIA | 255.000,00     |

| JUROS NOMINAIS  | VALOR INCORRIDO   |
|---|-------------------|
| JUROS, ENCARGOS E VARIAÇÕES MONETÁRIAS ATIVOS (XXV)                     | 25.831,59         |
| JUROS, ENCARGOS E VARIAÇÕES MONETÁRIAS PASSIVOS (XXVI)                  | 0,00              |
| <b>RESULTADO NOMINAL - Acima da Linha (XXVII) = XXIV + (XXV - XXVI)</b> | <b>574.694,98</b> |

| META FISCAL PARA O RESULTADO NOMINAL  | VALOR     |
|---|-----------|
| META FIXADA NO ANEXO DE METAS FISCAIS DA LDO PARA O EXERCÍCIO DE REFERÊNCIA | 99.000,00 |

**ABAIXO DA LINHA**

| CÁLCULO DO RESULTADO NOMINAL | SALDO              |                         |
|------------------------------|--------------------|-------------------------|
|                              | Em 31/Dez/2021 (a) | Até o Bimestre 2022 (b) |
|                              |                    |                         |

|  |                     |                     |
|--|---------------------|---------------------|
| <b>DÍVIDA CONSOLIDADA (XXVIII)</b>                                   | <b>3.282.133,80</b> | <b>3.051.266,43</b> |
| <b>DEDUÇÕES (XXIX)</b>   | <b>-179.745,52</b>  | <b>919.754,78</b>   |
| Disponibilidade de Caixa   | -179.745,52         | 919.754,78          |
| Disponibilidade de Caixa bruta                                       | 2.361.387,66        | 2.895.139,15        |
| (-) Restos a Pagar Processados (XXX)                                 | 1.704.047,52        | 929.073,73          |
| (-) Depósitos Restituíveis e Valores Vinculados                      | 837.085,66          | 1.046.310,64        |
| Demais Haveres Financeiros   | 0,00                | 0,00                |
| <b>DÍVIDA CONSOLIDADA LÍQUIDA (XXXI) = (XXVIII - XXIX)</b>           | <b>3.461.879,32</b> | <b>2.131.511,65</b> |
| <b>RESULTADO NOMINAL - Abaixo da Linha (XXXII) = (XXXIa - XXXIb)</b> |                     | <b>1.330.367,67</b> |

| <b>AJUSTE METODOLÓGICO</b>  | <b>Até o Bimestre / 2021</b> |                     |
|---|------------------------------|---------------------|
| VARIAÇÃO SALDO RPP = (XXXIII) = (XXXa - XXXb)   |                              | 774.973,79          |
| RECEITA DE ALIENAÇÃO DE INVESTIMENTOS PERMANENTES (IX)  |                              | 0,00                |
| PASSIVOS RECONHECIDOS NA DC (XXXIV)   |                              | 3.051.266,43        |
| VARIAÇÃO CAMBIAL (XXXV)   |                              | 0,00                |
| PAGAMENTO DE PRECATÓRIOS INTEGRANTES DA DC (XXXVI)  |                              | 46.757,98           |
| OUTROS AJUSTES (XXXVII)   |                              | 0,00                |
| <b>RESULTADO NOMINAL AJUSTADO - Abaixo da Linha (XXXVIII) = (XXXII - XXXIII - IX + XXXIV + XXXV - XXXVI + XXXVII)</b> |                              | <b>3.653.418,29</b> |
| <b>RESULTADO PRIMÁRIO - Abaixo da Linha (XXXIX) = XXXVIII - (XXV - XXVI)</b>  |                              | <b>3.627.586,70</b> |

| <b>INFORMAÇÕES ADICIONAIS</b>  | <b>PREVISÃO ORÇAMENTÁRIA</b> |      |
|--|------------------------------|------|
| SALDO DE EXERCÍCIOS ANTERIORES   |                              | 0,00 |
| Recursos Arrecadados em Exercícios Anteriores - RPPS                             |                              | 0,00 |
| Superávit Financeiro Utilizado para Abertura e Reabertura de Créditos Adicionais |                              | 0,00 |
| RESERVA ORÇAMENTÁRIA DO RPPS   |                              |      |

  
 609.186.085-20 - AUGUSTO CESAR AGUIAR DINIZIO  
 PREFEITO

  
 116.567.785-72 - JOSÉ VALMIR DOS PASSOS CRC: 4111/SE  
 CONTADOR



PREFEITURA MUN DE MALHADA DOS BOIS  
 RUA C, 112, CENTRO  
 CONJUNTO MARIA ROSA SILVA, CEP: 49.940-000  
 CNPJ: 13.115.993/0001-99

RELATÓRIO RESUMIDO DA EXECUÇÃO ORÇAMENTÁRIA  
**DEMONSTRATIVO DOS RESTOS A PAGAR POR PODER E ÓRGÃO**  
**1º BIMESTRE DE 2022**

RREO - ANEXO VII (LRF, art. 53, inciso V)

| PODER/ÓRGÃO  | RESTOS A PAGAR PROCESSADOS   |                               |                   |                 |                   | RESTOS A PAGAR NÃO PROCESSADOS |                               |                  |                  |                 |                   | Saldo Total         |
|--|------------------------------|-------------------------------|-------------------|-----------------|-------------------|--------------------------------|-------------------------------|------------------|------------------|-----------------|-------------------|---------------------|
|  | Inscritos                    |                               | Pagos             | Cancelados      | Saldo             | Inscritos                      |                               | Liquidados       | Pagos            | Cancelados      | Saldo             |                     |
|  | Em Exercícios Anteriores (a) | Em 31 de dezembro de 2021 (b) |                   |                 |                   | Em Exercícios Anteriores (f)   | Em 31 de dezembro de 2021 (g) |                  |                  |                 |                   |                     |
| <b>RESTOS A PAGAR (EXCETO INTRA-ORÇAMENTÁRIOS) (I)</b> | <b>805.254,10</b>            | <b>898.793,42</b>             | <b>769.330,29</b> | <b>5.643,50</b> | <b>929.073,73</b> | <b>301.951,31</b>              | <b>180.939,77</b>             | <b>84.171,00</b> | <b>67.279,39</b> | <b>6.280,00</b> | <b>409.331,69</b> | <b>1.338.405,42</b> |
| <b>PODER EXECUTIVO</b>                                 | <b>805.254,10</b>            | <b>898.793,42</b>             | <b>769.330,29</b> | <b>5.643,50</b> | <b>929.073,73</b> | <b>301.951,31</b>              | <b>180.939,77</b>             | <b>84.171,00</b> | <b>67.279,39</b> | <b>6.280,00</b> | <b>409.331,69</b> | <b>1.338.405,42</b> |
| <b>PODER LEGISLATIVO</b>                               | <b>0,00</b>                  | <b>0,00</b>                   | <b>0,00</b>       | <b>0,00</b>     | <b>0,00</b>       | <b>0,00</b>                    | <b>0,00</b>                   | <b>0,00</b>      | <b>0,00</b>      | <b>0,00</b>     | <b>0,00</b>       | <b>0,00</b>         |
| Câmara Municipal                                       | 0,00                         | 0,00                          | 0,00              | 0,00            | 0,00              | 0,00                           | 0,00                          | 0,00             | 0,00             | 0,00            | 0,00              | 0,00                |
| <b>Tribunal de Contas do Município</b>                 | <b>0,00</b>                  | <b>0,00</b>                   | <b>0,00</b>       | <b>0,00</b>     | <b>0,00</b>       | <b>0,00</b>                    | <b>0,00</b>                   | <b>0,00</b>      | <b>0,00</b>      | <b>0,00</b>     | <b>0,00</b>       | <b>0,00</b>         |
| <b>RESTOS A PAGAR (INTRA-ORÇAMENTÁRIOS) (II)</b>       |                              |                               |                   |                 |                   |                                |                               |                  |                  |                 |                   |                     |
| <b>TOTAL (III) = (I + II)</b>                          | <b>805.254,10</b>            | <b>898.793,42</b>             | <b>769.330,29</b> | <b>5.643,50</b> | <b>929.073,73</b> | <b>301.951,31</b>              | <b>180.939,77</b>             | <b>84.171,00</b> | <b>67.279,39</b> | <b>6.280,00</b> | <b>409.331,69</b> | <b>1.338.405,42</b> |

*Augusto Cesar Aguiar Dinizio*  
 609.186.085-20 - AUGUSTO CESAR AGUIAR DINIZIO  
 PREFEITO

*Jose Valmir dos Passos*  
 116.567.785-72 - JOSÉ VALMIR DOS PASSOS CRC: 4111/SE  
 CONTADOR



ESTADO DE SERGIPE

MUNICÍPIO DE MALHADA DOS BOIS

DEMONSTRATIVO DAS RECEITAS E DESPESAS COM MANUTENÇÃO E DESENVOLVIMENTO DO ENSINO - MDE

RREO - ANEXO VIII (LDB, art. 72)

JANEIRO-FEVEREIRO/2022

R\$ 1,00

| RECEITA RESULTANTE DE IMPOSTOS (Arts. 212 e 212-A da Constituição Federal)   |                         |  |  |                                   |   |
|--|-------------------------|--|--|-----------------------------------|---|
| RECEITA RESULTANTE DE IMPOSTOS   | PREVISÃO ATUALIZADA (a) | RECEITAS REALIZADAS Até o Bimestre (b) |  |                                   |   |
| <b>1- RECEITA DE IMPOSTOS</b>  | <b>580.100,00</b>       | <b>73.620,58</b>                       |  |                                   |   |
| 1.1- Receita Resultante do Imposto sobre a Propriedade Predial e Territorial Urbana – IPTU   | 1.200,00                | -                                      |  |                                   |   |
| 1.2- Receita Resultante do Imposto sobre Transmissão Inter Vivos – ITBI  | 18.700,00               | 23.000,00                              |  |                                   |   |
| 1.3- Receita Resultante do Imposto sobre Serviços de Qualquer Natureza – ISS   | 300.200,00              | 32.767,86                              |  |                                   |   |
| 1.4- Receita Resultante do Imposto de Renda Retido na Fonte – IRRF   | 260.000,00              | 17.852,72                              |  |                                   |   |
| <b>2- RECEITA DE TRANSFERÊNCIAS CONSTITUCIONAIS E LEGAIS</b>   | <b>14.724.500,00</b>    | <b>3.302.121,05</b>                    |  |                                   |   |
| 2.1- Cota-Parte FPM  | 10.850.000,00           | 2.603.917,10                           |  |                                   |   |
| 2.1.1- Parcela referente à CF, art. 159, I, alínea b   | 10.000.000,00           | 2.603.917,10                           |  |                                   |   |
| 2.1.2- Parcela referente à CF, art. 159, I, alíneas d e e  | 850.000,00              | -                                      |  |                                   |   |
| 2.2- Cota-Parte ICMS   | 3.750.000,00            | 683.105,27                             |  |                                   |   |
| 2.3- Cota-Parte IPI-Exportação   | 2.000,00                | 234,35                                 |  |                                   |   |
| 2.4- Cota-Parte ITR  | 2.500,00                | 65,51                                  |  |                                   |   |
| 2.5- Cota-Parte IPVA   | 120.000,00              | 14.798,82                              |  |                                   |   |
| 2.6- Cota-Parte IOF-Ouro   | -                       | -                                      |  |                                   |   |
| 2.7- Compensações Financeiras Provenientes de Impostos e Transferências Constitucionais  | -                       | -                                      |  |                                   |   |
| <b>3- TOTAL DA RECEITA RESULTANTE DE IMPOSTOS (1 + 2)</b>  | <b>15.304.600,00</b>    | <b>3.375.741,63</b>                    |  |                                   |   |
| <b>4- TOTAL DESTINADO AO FUNDEB - 20% DE ((2.1.1) + (2.2) + (2.3) + (2.4) + (2.5))</b>   | <b>2.774.900,00</b>     | <b>660.424,21</b>                      |  |                                   |   |
| <b>5- VALOR MÍNIMO A SER APLICADO ALÉM DO VALOR DESTINADO AO FUNDEB - 5% DE ((2.1.1) + (2.2) + (2.3) + (2.4) + (2.5)) + 25% DE ((1.1) + (1.2) + (1.3) + (1.4) + (2.1.2) + (2.6) + (2.7))</b> | <b>1.051.250,00</b>     | <b>183.511,20</b>                      |  |                                   |   |
| FUNDEB   |                         |  |  |                                   |   |
| RECEITAS RECEBIDAS DO FUNDEB NO EXERCÍCIO  | PREVISÃO ATUALIZADA (a) | RECEITAS REALIZADAS Até o Bimestre (b) |  |                                   |   |
| <b>6- RECEITAS RECEBIDAS DO FUNDEB</b>   | <b>4.863.010,00</b>     | <b>970.279,91</b>                      |  |                                   |   |
| 6.1- FUNDEB - Impostos e Transferências de Impostos  | 4.856.110,00            | 970.279,91                             |  |                                   |   |
| 6.1.1- Principal   | 4.854.110,00            | 967.456,64                             |  |                                   |   |
| 6.1.2- Rendimentos de Aplicação Financeira   | 2.000,00                | 2.823,27                               |  |                                   |   |
| 6.2- FUNDEB - Complementação da União - VAAF   | -                       | -                                      |  |                                   |   |
| 6.2.1- Principal   | -                       | -                                      |  |                                   |   |
| 6.2.2- Rendimentos de Aplicação Financeira   | -                       | -                                      |  |                                   |   |
| 6.3- FUNDEB - Complementação da União - VAAT   | 6.900,00                | -                                      |  |                                   |   |
| 6.3.1- Principal   | 6.900,00                | -                                      |  |                                   |   |
| 6.3.2- Rendimentos de Aplicação Financeira   | -                       | -                                      |  |                                   |   |
| <b>7- RESULTADO LÍQUIDO DAS TRANSFERÊNCIAS DO FUNDEB (6.1.1 – 4)<sup>1</sup></b>   | <b>2.079.210,00</b>     | <b>307.032,43</b>                      |  |                                   |   |
| RECURSOS RECEBIDOS EM EXERCÍCIOS ANTERIORES E NÃO UTILIZADOS (SUPERÁVIT)   | VALOR                   | -                                      |  |                                   |   |
| <b>8- TOTAL DOS RECURSOS DE SUPERÁVIT</b>  |                         | <b>-</b>                               |  |                                   |   |
| 8.1- SUPERÁVIT DO EXERCÍCIO IMEDIATAMENTE ANTERIOR   |                         | -                                      |  |                                   |   |
| 8.2- SUPERÁVIT RESIDUAL DE OUTROS EXERCÍCIOS   |                         | -                                      |  |                                   |   |
| <b>9- TOTAL DOS RECURSOS DO FUNDEB DISPONÍVEIS PARA UTILIZAÇÃO (6 +8)</b>  |                         | <b>970.279,91</b>                      |  |                                   |   |
| DESPESAS COM RECURSOS DO FUNDEB (Por Área de Atuação) <sup>6</sup>   | DOTAÇÃO ATUALIZADA (c)  | DESPESAS EMPENHADAS Até o Bimestre (d) | DESPESAS LIQUIDADAS Até o Bimestre (e) | DESPESAS PAGAS Até o Bimestre (f) | INSCRITAS EM RESTOS A PAGAR NÃO PROCESSADOS (g) |
| <b>10- PROFISSIONAIS DA EDUCAÇÃO BÁSICA</b>  | <b>3.352.660,00</b>     | <b>2.961.200,00</b>                    | <b>863.199,97</b>                      | <b>397.131,94</b>                 | <b>-</b>  |
| 10.1- Educação Infantil  | 610.940,00              | 504.600,00                             | 88.603,41                              | 43.214,81                         | -   |
| 10.1.1- Creche   | -                       | -                                      | -                                      | -                                 | -   |
| 10.1.2- Pré-escola   | 610.940,00              | 504.600,00                             | 88.603,41                              | 43.214,81                         | -   |
| 10.2- Ensino Fundamental   | 2.741.720,00            | 2.456.600,00                           | 774.596,56                             | 353.917,13                        | -   |
| <b>11- OUTRAS DESPESAS</b>   | <b>744.794,52</b>       | <b>193.657,49</b>                      | <b>119.948,83</b>                      | <b>104.428,83</b>                 | <b>-</b>  |
| 11.1- Educação Infantil  | 38.430,00               | -                                      | -                                      | -                                 | -   |
| 11.1.1- Creche   | -                       | -                                      | -                                      | -                                 | -   |
| 11.1.2- Pré-escola   | 38.430,00               | -                                      | -                                      | -                                 | -   |
| 11.2- Ensino Fundamental   | 706.364,52              | 193.657,49                             | 119.948,83                             | 104.428,83                        | -   |
| <b>12- TOTAL DAS DESPESAS COM RECURSOS DO FUNDEB (10 + 11)</b>   | <b>4.097.454,52</b>     | <b>3.154.857,49</b>                    | <b>983.148,80</b>                      | <b>501.560,77</b>                 | <b>-</b>  |

FONTE: Sistema Gestor Ágape Sistemas, Unidade Responsável: PREFEITURA MUN. DE MALHADA DOS BOIS.



| <b>INDICADORES DO FUNDEB</b>   |   |   |  |   |   |  |
|--|---|---|--|---|---|--|
| DESPESAS CUSTEADAS COM RECEITAS DO FUNDEB RECEBIDAS NO EXERCÍCIO   | DESPESAS EMPENHADAS                                       | DESPESAS LIQUIDADAS                             | DESPESAS PAGAS   | INSCRITAS EM RESTOS A PAGAR NÃO PROCESSADOS   | INSCRITAS EM RESTOS A PAGAR NÃO PROCESSADOS (SEM DISPONIBILIDADE DE CAIXA) <sup>7</sup> |  |
|  | Até o Bimestre<br>(d)                                     | Até o Bimestre<br>(e)                           | Até o Bimestre<br>(f)  | (g)   | (h)   |  |
| 13- Total das Despesas do FUNDEB com Profissionais da Educação Básica  | 2.961.200,00  | 863.199,97                                      | 397.131,94   | -   |   |  |
| 14- Total das Despesas custeadas com FUNDEB - Impostos e Transferências de Impostos  | 3.154.857,49  | 983.148,80                                      | 501.560,77   | -   |   |  |
| 15- Total das Despesas custeadas com FUNDEB - Complementação da União - VAAF   | -   | -   | -  | -   |   |  |
| 16- Total das Despesas custeadas com FUNDEB - Complementação da União - VAAT   | -   | -   | -  | -   |   |  |
| 17- Total das Despesas custeadas com FUNDEB - Complementação da União - VAAT Aplicadas na Educação Infantil  | -   | -   | -  | -   |   |  |
| 18- Total das Despesas custeadas com FUNDEB - Complementação da União - VAAT Aplicadas em Despesa de Capital   | -   | -   | -  | -   |   |  |
| <b>INDICADORES - Art. 212-A, inciso XI e § 3º - Constituição Federal<sup>2</sup></b>   | <b>VALOR EXIGIDO</b>                                      | <b>VALOR APLICADO</b>                           |  | <b>VALOR CONSIDERADO APÓS DEDUÇÕES</b>  | <b>% APLICADO</b>   |  |
|  | (i)   | (j)   |  | (k)   | (l)   |  |
| 19- Mínimo de 70% do FUNDEB na Remuneração dos Profissionais da Educação Básica  |   | 679.195,94                                      | 863.199,97   | 863.199,97  | 88,96%  |  |
| 20- Percentual de 50% da Complementação da União ao FUNDEB (VAAT) na Educação Infantil   |   | -   | -  | -   | #DIV/0!   |  |
| 21- Mínimo de 15% da Complementação da União ao FUNDEB - VAAT em Despesas de Capital   |   | -   | -  | -   | #DIV/0!   |  |
| <b>INDICADOR - Art.25, § 3º - Lei nº 14.113, de 2020 - (Máximo de 10% de Superávit)<sup>3</sup></b>  | <b>VALOR MÁXIMO PERMITIDO</b>                             | <b>VALOR NÃO APLICADO</b>                       |  | <b>VALOR NÃO APLICADO APÓS AJUSTE</b>   | <b>% NÃO APLICADO</b>   |  |
|  | (m)   | (n)   |  | (o)   | (p)   |  |
| 22- Total da Receita Recebida e não Aplicada no Exercício  |   | 97.027,99                                       | 12.868,89  | 12.868,89   | -1,33%  |  |
| <b>INDICADOR - Art.25, § 3º - Lei nº 14.113, de 2020 - (Aplicação do Superávit de Exercício Anterior)<sup>3</sup></b>  | <b>VALOR DE SUPERÁVIT PERMITIDO NO EXERCÍCIO ANTERIOR</b> | <b>VALOR NÃO APLICADO NO EXERCÍCIO ANTERIOR</b> | <b>VALOR DE SUPERÁVIT APLICADO ATÉ O PRIMEIRO QUADRIMESTRE</b> | <b>VALOR APLICADO ATÉ O PRIMEIRO QUADRIMESTRE QUE INTEGRARÁ O LIMITE CONSTITUCIONAL</b> | <b>VALOR APLICADO APÓS O PRIMEIRO QUADRIMESTRE</b>                                      | <b>VALOR NÃO APLICADO APÓS O PRIMEIRO QUADRIMESTRE</b> |
|  | (q)   | (r)   | (s)  | (t)   | (u)   | (v)  |
| 23- Total das Despesas custeadas com Superávit do FUNDEB   | L22(m) do exercício anterior                              | L22(n) do exercício anterior                    | Total das despesas executadas até o primeiro quadrimestre      | L23(r) até o valor da coluna (q)  | Total das despesas executadas após  |  |
| 23.1- Total das Despesas custeadas com FUNDEB - Impostos e Transferências de Impostos  |   |   |  |   |   |  |
| 23.2- Total das Despesas custeadas com FUNDEB - Complementação da União (VAAF + VAAT)  |   |   |  |   |   |  |
| <b>DESPESAS COM MANUTENÇÃO E DESENVOLVIMENTO DO ENSINO - MDE - CUSTEADAS COM RECEITA DE IMPOSTOS (EXCETO FUNDEB)</b>   |   |   |  |   |   |  |
| DESPESAS COM AÇÕES TÍPICAS DE MDE - RECEITAS DE IMPOSTOS - EXCETO FUNDEB (Por Área de Atuação) <sup>6</sup>  | DOTAÇÃO ATUALIZADA  | DESPESAS EMPENHADAS                             | DESPESAS LIQUIDADAS  | DESPESAS PAGAS  | INSCRITAS EM RESTOS A PAGAR NÃO PROCESSADOS   |  |
|  | (c)   | Até o Bimestre<br>(d)                           | Até o Bimestre<br>(e)  | Até o Bimestre<br>(f)   | (g)   |  |
| 24- EDUCAÇÃO INFANTIL  | 108.510,00  | 3.000,00  | 3.000,00   | 3.000,00  | -   |  |
| 24.1- Creche   | 2.800,00  | -   | -  | -   | -   |  |
| 24.2- Pré-escola   | 105.710,00  | 3.000,00  | 3.000,00   | 3.000,00  | -   |  |
| 25- ENSINO FUNDAMENTAL   | 863.420,00  | 612.470,00                                      | 108.718,35   | 82.730,85   | -   |  |
| <b>26- TOTAL DAS DESPESAS COM AÇÕES TÍPICAS DE MDE (24 + 25)</b>   | <b>971.930,00</b>   | <b>615.470,00</b>                               | <b>111.718,35</b>  | <b>85.730,85</b>  | <b>-</b>  |  |
| <b>APURAÇÃO DAS DESPESAS PARA FINS DE LIMITE MÍNIMO CONSTITUCIONAL</b>   |   |   |  |   | <b>VALOR</b>  |  |
| 27- TOTAL DAS DESPESAS DE MDE CUSTEADAS COM RECURSOS DE IMPOSTOS (FUNDEB E RECEITA DE IMPOSTOS) = (L14(d ou e) + L26(d ou e) + L23.1(t))                             |   |   |  |   | 1.094.867,15  |  |
| 28 (-) RESULTADO LÍQUIDO DAS TRANSFERÊNCIAS DO FUNDEB = (L7)   |   |   |  |   | 307.032,43  |  |
| 29 (-) RESTOS A PAGAR NÃO PROCESSADOS INSCRITOS NO EXERCÍCIO SEM DISPONIBILIDADE FINANCEIRA DE RECURSOS DO FUNDEB IMPOSTOS <sup>4</sup> = (L14h)                     |   |   |  |   | -   |  |
| 30 (-) RESTOS A PAGAR NÃO PROCESSADOS INSCRITOS NO EXERCÍCIO SEM DISPONIBILIDADE FINANCEIRA DE RECURSOS DE IMPOSTOS <sup>4,6,7</sup>                                 |   |   |  |   | -   |  |
| 31 (-) CANCELAMENTO, NO EXERCÍCIO, DE RESTOS A PAGAR INSCRITOS COM DISPONIBILIDADE FINANCEIRA DE RECURSOS DE IMPOSTOS VINCULADOS AO ENSINO = (L34.1(ac) + L34.2(ac)) |   |   |  |   | -   |  |
| <b>32- TOTAL DAS DESPESAS PARA FINS DE LIMITE (27 - (28 + 29 + 30 + 31))</b>   |   |   |  |   | <b>787.834,72</b>   |  |
| <b>APURAÇÃO DO LIMITE MÍNIMO CONSTITUCIONAL<sup>2 e 5</sup></b>  |   |   | <b>VALOR EXIGIDO</b>   | <b>VALOR APLICADO</b>   | <b>% APLICADO</b>   |  |
|  |   |   | (x)  | (w)   | (y)   |  |
| <b>33- APLICAÇÃO EM MDE SOBRE A RECEITA RESULTANTE DE IMPOSTOS</b>   |   |   | <b>843.935,41</b>  | <b>787.834,72</b>   | <b>23,34%</b>   |  |
| RESTOS A PAGAR INSCRITOS EM EXERCÍCIOS ANTERIORES COM DISPONIBILIDADE FINANCEIRA DE RECURSOS DE IMPOSTOS E DO FUNDEB <sup>8</sup>                                    | SALDO INICIAL   | RP LIQUIDADOS                                   | RP PAGOS   | RP CANCELADOS   | SALDO FINAL   |  |
|  | (z)   | (aa)  | (ab)   | (ac)  | (ad)  |  |
| 34- RESTOS A PAGAR DE DESPESAS COM MDE   | -   | -   | -  | -   | -   |  |
| 34.1 - Executadas com Recursos de Impostos e Transferências de Impostos  |   |   |  |   |   |  |
| 34.2 - Executadas com Recursos do FUNDEB - Impostos  |   |   |  |   |   |  |
| 34.3 - Executadas com Recursos do FUNDEB - Complementação da União (VAAT + VAAF)   |   |   |  |   |   |  |
| <b>OUTRAS INFORMAÇÕES PARA CONTROLE</b>  |   |   |  |   |   |  |
| RECEITAS ADICIONAIS PARA FINANCIAMENTO DO ENSINO   | PREVISÃO ATUALIZADA                                       |   | RECEITAS REALIZADAS  |   |   |  |
|  | (a)   |   | (b)  |   |   |  |
| 35- RECEITA DE TRANSFERÊNCIAS DO FNDE (INCLUINDO RENDIMENTOS DE APLICAÇÃO FINANCEIRA)  |   |   | 269.420,00   |   | 30.482,06   |  |
| 35.1- Salário-Educação   |   |   | 115.100,00   |   | 22.650,87   |  |

FONTE: Sistema Gestor Ágape Sistemas, Unidade Responsável: PREFEITURA MUN. DE MALHADA DOS BOIS.

|  |  |                   |                  |
|--|--|-------------------|------------------|
| 35.2- PDDE   |  | 2.520,00          | 16,13            |
| 35.3- PNAE   |  | 140.100,00        | 7.763,30         |
| 35.4 - PNATE   |  | 4.100,00          | 5,05             |
| 35.5- Outras Transferências do FNDE  |  | 7.600,00          | 46,71            |
| 36- RECEITA DE TRANSFERÊNCIAS DE CONVÊNIOS   |  | 326.490,00        | 12.641,34        |
| 37- RECEITA DE ROYALTIES DESTINADOS À EDUCAÇÃO   |  | -                 | -                |
| 38- RECEITA DE OPERAÇÕES DE CREDITO VINCULADAS À EDUCAÇÃO  |  | -                 | -                |
| 39- OUTRAS RECEITAS PARA FINANCIAMENTO DO ENSINO   |  | 1.050,00          | -                |
| <b>40- TOTAL DAS RECEITAS ADICIONAIS PARA FINANCIAMENTO DO ENSINO = (35 + 36 + 37 + 38 + 39)</b> |  | <b>596.960,00</b> | <b>43.123,40</b> |

| DESPESAS CUSTEADAS COM RECEITAS ADICIONAIS PARA FINANCIAMENTO DO ENSINO<br>(Por Área de Atuação) <sup>6</sup>         | DOTAÇÃO ATUALIZADA<br>(c) | DESPESAS EMPENHADAS<br>Até o Bimestre<br>(d) | DESPESAS LIQUIDADAS<br>Até o Bimestre<br>(e) | DESPESAS PAGAS<br>Até o Bimestre<br>(f) | INSCRITAS EM RESTOS A PAGAR<br>NÃO PROCESSADOS<br>(g) |
|---|---------------------------|--|--|---|---|
| 41- EDUCAÇÃO INFANTIL   | 79.230,00                 | -  | -  | -                                       | -   |
| 41.1- Creche  | 42.490,00                 | -  | -  | -                                       | -   |
| 41.2- Pré-escola  | 36.740,00                 | -  | -  | -                                       | -   |
| 42- ENSINO FUNDAMENTAL  | 791.860,00                | 280.192,14                                   | 77.744,14                                    | 62.687,14                               | -   |
| 43- ENSINO MÉDIO  | -                         | -  | -  | -                                       | -   |
| 44- ENSINO SUPERIOR   | -                         | -  | -  | -                                       | -   |
| 45- ENSINO PROFISSIONAL NÃO INTEGRADO AO ENSINO REGULAR   | -                         | -  | -  | -                                       | -   |
| <b>46- TOTAL DAS DESPESAS CUSTEADAS COM RECEITAS ADICIONAIS PARA FINANCIAMENTO DO ENSINO (41 + 42 + 43 + 44 + 45)</b> | <b>871.090,00</b>         | <b>280.192,14</b>                            | <b>77.744,14</b>                             | <b>62.687,14</b>                        | <b>-</b>  |
|   | 5.940.474,52              | 4.050.519,63                                 | 1.172.611,29                                 | 649.978,76                              |   |

| TOTAL GERAL DAS DESPESAS COM EDUCAÇÃO   | DOTAÇÃO ATUALIZADA<br>(c) | DESPESAS EMPENHADAS<br>Até o Bimestre<br>(d) | DESPESAS LIQUIDADAS<br>Até o Bimestre<br>(e) | DESPESAS PAGAS<br>Até o Bimestre<br>(f) | INSCRITAS EM RESTOS A PAGAR<br>NÃO PROCESSADOS<br>(g) |
|---|---------------------------|--|--|---|---|
| <b>47- TOTAL GERAL DAS DESPESAS COM EDUCAÇÃO (12 + 26 + 46)</b>   | <b>5.940.474,52</b>       | <b>4.050.519,63</b>                          | <b>1.172.611,29</b>                          | <b>649.978,76</b>                       | <b>-</b>  |
| 47.1- Despesas Correntes  | 5.789.188,98              | 4.034.999,63                                 | 1.157.091,29                                 | 649.978,76                              | -   |
| 47.1.1- Pessoal Ativo   | 4.278.388,98              | 3.521.100,00                                 | 943.422,09                                   | 454.704,09                              | -   |
| 47.1.2- Pessoal Inativo   | -                         | -  | -  | -                                       | -   |
| 47.1.3- Transferências às instituições comunitárias, confessionais ou filantrópicas sem fins lucrativos | -                         | -  | -  | -                                       | -   |
| 47.1.4- Outras Despesas Correntes   | 1.510.800,00              | 513.899,63                                   | 213.669,20                                   | 195.274,67                              | -   |
| 47.2- Despesas de Capital   | 151.285,54                | 15.520,00                                    | 15.520,00                                    | -                                       | -   |
| 47.2.1- Transferências às instituições comunitárias, confessionais ou filantrópicas sem fins lucrativos | -                         | -  | -  | -                                       | -   |
| 47.2.2- Outras Despesas de Capital  | 151.285,54                | 15.520,00                                    | 15.520,00                                    | -                                       | -   |

| CONTROLE DA DISPONIBILIDADE FINANCEIRA E CONCILIAÇÃO BANCÁRIA               | FUNDEB<br>(ae) | SALÁRIO EDUCAÇÃO<br>(af) |
|---|----------------|--------------------------|
| 48- DISPONIBILIDADE FINANCEIRA EM 31 DE DEZEMBRO DE 2021                    |                | 776,76                   |
| 49- (+) INGRESSO DE RECURSOS ATÉ O BIMESTRE (orçamentário)                  | 148.839,33     | 22.650,87                |
| 50- (-) PAGAMENTOS EFETUADOS ATÉ O BIMESTRE (orçamentário e restos a pagar) | 970.279,91     | 3.333,31                 |
| 51- (-) DISPONIBILIDADE FINANCEIRA ATÉ O BIMESTRE                           | 769.739,76     | 20.094,32                |
| 52- (+) AJUSTES POSITIVOS (RETENÇÕES E OUTROS VALORES EXTRAORÇAMENTÁRIOS)   | 349.379,48     | -                        |
| 53- (-) AJUSTES NEGATIVOS (OUTROS VALORES EXTRAORÇAMENTÁRIOS)               | 183.283,91     | -                        |
| 54- (=) SALDO FINANCEIRO CONCILIADO (Saldo Bancário)                        | 94.597,95      | 20.094,32                |
|   | 438.065,44     |                          |

FONTE:

1 SE RESULTADO LÍQUIDO DA TRANSFERÊNCIA (7) > 0 = ACRÉSCIMO RESULTANTE DAS TRANSFERÊNCIAS DO FUNDEB, SE RESULTADO LÍQUIDO DA TRANSFERÊNCIA (7) < 0 = DECRÉSCIMO RESULTANTE DAS TRANSFERÊNCIAS DO FUNDEB

2 Limites mínimos anuais a serem cumpridos no encerramento do exercício.

3 Art. 25, § 3º, Lei 14.113/2020: "Até 10% (dez por cento) dos recursos recebidos à conta dos Fundos, inclusive relativos à complementação da União, nos termos do § 2º do art. 16 desta Lei, poderão ser utilizados no primeiro quadrimestre do exercício imediatamente subsequente, mediante abertura de crédito adicional."


4 Os valores referentes à parcela dos Restos a Pagar inscritos sem disponibilidade financeira vinculada à educação deverão ser informados somente no RREO do último bimestre do exercício.


5 Nos cinco primeiros bimestres do exercício o acompanhamento será feito com base na despesa liquidada. No último bimestre do exercício, o valor deverá corresponder ao total da despesa empenhada.

6 As linhas representam áreas de atuação e não correspondem exatamente às subfunções da Função Educação. As despesas classificadas nas demais subfunções típicas e nas subfunções atípicas deverão ser rateadas para essas áreas de atuação.

7 Valor inscrito em RPNP sem disponibilidade de caixa, que não deve ser considerado na apuração dos indicadores e limites

8 Controle da execução de restos a pagar considerados no cumprimento do limite mínimo dos exercícios anteriores.

  
609.186.085-20 - AUGUSTO CESAR AGUIAR DINIZIO  
PREFEITO

  
116.567.785-72 - JOSÉ VALMIR DOS PASSOS CRC: 4111/SE  
CONTADOR

FONTE: Sistema Gestor Ágape Sistemas, Unidade Responsável: PREFEITURA MUN. DE MALHADA DOS BOIS. Data de emissão: 30/03/2022. Hora de emissão: 10h:30min.

NOTA: Consolidado com o Poder Legislativo.



**ESTADO DE SERGIPE**  
**MUNICÍPIO DE MALHADA DOS BOIS**  
**DEMONSTRATIVO DAS RECEITAS E DESPESAS COM AÇÕES E SERVIÇOS PÚBLICOS DE SAÚDE**

**JANEIRO - FEVEREIRO/2022**

RREO – ANEXO XII (LC nº 141/2012 art.35)

RS 1.00

| RECEITAS RESULTANTES DE IMPOSTOS E TRANSFERÊNCIAS CONSTITUCIONAIS E LEGAIS                                       | PREVISÃO INICIAL     | PREVISÃO ATUALIZADA<br>(a) | RECEITAS REALIZADAS |               |
|--|----------------------|----------------------------|---------------------|---------------|
|  |                      |                            | Até o Bimestre (b)  | % (b/a) x 100 |
| <b>RECEITA DE IMPOSTOS (I)</b>   | <b>580.100,00</b>    | <b>580.100,00</b>          | <b>73.620,58</b>    | <b>12,69</b>  |
| <b>Receita Resultante do Imposto Predial e Territorial Urbano - IPTU</b>   | <b>1.200,00</b>      | <b>1.200,00</b>            | <b>0,00</b>         | <b>0,00</b>   |
| IPTU   | 1.000,00             | 1.000,00                   | 0,00                | 0,00          |
| Multas, Juros de Mora, Dívida Ativa e Outros Encargos do IPTU  | 200,00               | 200,00                     | 0,00                | 0,00          |
| <b>Receita Resultante do Imposto sobre Transmissão Inter Vivos - ITBI</b>  | <b>18.700,00</b>     | <b>18.700,00</b>           | <b>23.000,00</b>    | <b>122,99</b> |
| ITBI   | 18.500,00            | 18.500,00                  | 23.000,00           | 124,32        |
| Multas, Juros de Mora, Dívida Ativa e Outros Encargos do ITBI  | 200,00               | 200,00                     | 0,00                | 0,00          |
| <b>Receita Resultante do Imposto sobre Serviços de Qualquer Natureza - ISS</b>                                   | <b>300.200,00</b>    | <b>300.200,00</b>          | <b>32.767,86</b>    | <b>10,92</b>  |
| ISS  | 300.000,00           | 300.000,00                 | 32.767,86           | 10,92         |
| Multas, Juros de Mora, Dívida Ativa e Outros Encargos do ISS   | 200,00               | 200,00                     | 0,00                | 0,00          |
| <b>Receita Resultante do Imposto sobre a Renda e Proventos de Qualquer Natureza Retido na Fonte – IRRF</b>       | <b>260.000,00</b>    | <b>260.000,00</b>          | <b>17.852,72</b>    | <b>6,87</b>   |
| <b>RECEITA DE TRANSFERÊNCIAS CONSTITUCIONAIS E LEGAIS (II)</b>   | <b>13.874.500,00</b> | <b>13.874.500,00</b>       | <b>3.302.121,05</b> | <b>23,80</b>  |
| Cota-Parte FPM   | 10.000.000,00        | 10.000.000,00              | 2.603.917,10        | 26,04         |
| Cota-Parte ITR   | 2.500,00             | 2.500,00                   | 65,51               | 2,62          |
| Cota-Parte IPVA  | 120.000,00           | 120.000,00                 | 14.798,82           | 12,33         |
| Cota-Parte ICMS  | 3.750.000,00         | 3.750.000,00               | 683.105,27          | 18,22         |
| Cota-Parte IPI-Exportação  | 2.000,00             | 2.000,00                   | 234,35              | 11,72         |
| Compensações Financeiras Provenientes de Impostos e Transferências Constitucionais                               | 0,00                 | 0,00                       | 0,00                | 0,00          |
| Desoneração ICMS - LC 87/1996  | 0,00                 | 0,00                       | 0,00                | 0,00          |
| Outras   | 0,00                 | 0,00                       | 0,00                | 0,00          |
| <b>TOTAL DAS RECEITAS RESULTANTES DE IMPOSTOS E TRANSFERÊNCIAS CONSTITUCIONAIS E LEGAIS - (III) = (I) + (II)</b> | <b>14.454.600,00</b> | <b>14.454.600,00</b>       | <b>3.375.741,63</b> | <b>23,35</b>  |

| DESPESAS COM AÇÕES E SERVIÇOS PÚBLICOS DE SAÚDE (ASPS) – POR SUBFUNÇÃO E CATEGORIA ECONÔMICA | DOTAÇÃO INICIAL     | DOTAÇÃO ATUALIZADA (c) | DESPESAS EMPENHADAS |               | DESPESAS LIQUIDADAS |               | DESPESAS PAGAS     |               | Inscritas em Restos a Pagar não Processados (g) |
|--|---------------------|------------------------|---------------------|---------------|---------------------|---------------|--------------------|---------------|---|
|  |                     |                        | Até o bimestre (d)  | % (d/c) x 100 | Até o bimestre (e)  | % (e/c) x 100 | Até o bimestre (f) | % (f/c) x 100 |   |
| <b>ATENÇÃO BÁSICA (IV)</b>   | <b>2.449.590,00</b> | <b>2.188.616,27</b>    | <b>2.002.984,00</b> | <b>91,52</b>  | <b>300.960,18</b>   | <b>13,75</b>  | <b>126.894,44</b>  | <b>5,80</b>   | <b>0,00</b>                                     |
| Despesas Correntes   | 2.448.300,00        | 2.183.826,27           | 1.999.199,00        | 91,55         | 297.175,18          | 13,61         | 125.494,44         | 5,75          | 0,00  |
| Despesas de Capital  | 1.290,00            | 4.790,00               | 3.785,00            | 79,02         | 3.785,00            | 79,02         | 1.400,00           | 29,23         | 0,00  |
| <b>ASSISTÊNCIA HOSPITALAR E AMBULATORIAL (V)</b>   | <b>4.710,00</b>     | <b>4.710,00</b>        | <b>0,00</b>         | <b>0,00</b>   | <b>0,00</b>         | <b>0,00</b>   | <b>0,00</b>        | <b>0,00</b>   | <b>0,00</b>                                     |
| Despesas Correntes   | 4.210,00            | 4.210,00               | 0,00                | 0,00          | 0,00                | 0,00          | 0,00               | 0,00          | 0,00  |
| Despesas de Capital  | 500,00              | 500,00                 | 0,00                | 0,00          | 0,00                | 0,00          | 0,00               | 0,00          | 0,00  |
| <b>SUPORTE PROFILÁTICO E TERAPÊUTICO (VI)</b>  | <b>2.700,00</b>     | <b>37.500,00</b>       | <b>34.559,13</b>    | <b>92,16</b>  | <b>23.087,05</b>    | <b>61,57</b>  | <b>23.087,05</b>   | <b>61,57</b>  | <b>0,00</b>                                     |
| Despesas Correntes   | 2.600,00            | 37.400,00              | 34.559,13           | 92,40         | 23.087,05           | 61,73         | 23.087,05          | 61,73         | 0,00  |
| Despesas de Capital  | 100,00              | 100,00                 | 0,00                | 0,00          | 0,00                | 0,00          | 0,00               | 0,00          | 0,00  |
| <b>VIGILÂNCIA SANITÁRIA (VII)</b>  | <b>66.530,00</b>    | <b>73.130,00</b>       | <b>67.600,00</b>    | <b>92,44</b>  | <b>11.639,64</b>    | <b>15,92</b>  | <b>3.817,00</b>    | <b>5,22</b>   | <b>0,00</b>                                     |
| Despesas Correntes   | 66.030,00           | 72.630,00              | 67.600,00           | 93,07         | 11.639,64           | 16,03         | 3.817,00           | 5,26          | 0,00  |
| Despesas de Capital  | 500,00              | 500,00                 | 0,00                | 0,00          | 0,00                | 0,00          | 0,00               | 0,00          | 0,00  |
| <b>VIGILÂNCIA EPIDEMIOLÓGICA (VIII)</b>  | <b>207.630,00</b>   | <b>207.630,00</b>      | <b>195.659,00</b>   | <b>94,23</b>  | <b>31.478,37</b>    | <b>0,00</b>   | <b>15.633,50</b>   | <b>7,53</b>   | <b>0,00</b>                                     |
| Despesas Correntes   | 207.230,00          | 207.230,00             | 195.659,00          | 94,42         | 31.478,37           | 15,19         | 15.633,50          | 7,54          | 0,00  |
| Despesas de Capital  | 400,00              | 400,00                 | 0,00                | 0,00          | 0,00                | 0,00          | 0,00               | 0,00          | 0,00  |
| <b>ALIMENTAÇÃO E NUTRIÇÃO (IX)</b>   | <b>0,00</b>         | <b>0,00</b>            | <b>0,00</b>         | <b>0,00</b>   | <b>0,00</b>         | <b>0,00</b>   | <b>0,00</b>        | <b>0,00</b>   | <b>0,00</b>                                     |
| Despesas Correntes   | 0,00                | 0,00                   | 0,00                | 0,00          | 0,00                | 0,00          | 0,00               | 0,00          | 0,00  |
| Despesas de Capital  | 0,00                | 0,00                   | 0,00                | 0,00          | 0,00                | 0,00          | 0,00               | 0,00          | 0,00  |
| <b>OUTRAS SUBFUNÇÕES (X)</b>   | <b>444.140,00</b>   | <b>375.340,00</b>      | <b>273.074,71</b>   | <b>72,75</b>  | <b>81.174,64</b>    | <b>21,63</b>  | <b>67.752,55</b>   | <b>18,05</b>  | <b>0,00</b>                                     |
| Despesas Correntes   | 430.030,00          | 358.230,00             | 270.678,71          | 75,56         | 81.174,64           | 22,66         | 67.752,55          | 18,91         | 0,00  |
| Despesas de Capital  | 14.110,00           | 17.110,00              | 2.396,00            | 14,00         | 0,00                | 0,00          | 0,00               | 0,00          | 0,00  |
| <b>TOTAL (XI) = (IV + V + VI + VII + VIII + IX + X)</b>                                      | <b>3.175.300,00</b> | <b>2.886.926,27</b>    | <b>2.573.876,84</b> | <b>89,16</b>  | <b>448.339,88</b>   | <b>15,53</b>  | <b>237.184,54</b>  | <b>8,22</b>   | <b>0,00</b>                                     |

| <u>APURAÇÃO DO CUMPRIMENTO DO LIMITE MÍNIMO PARA APLICAÇÃO EM ASPS</u>   | DESPESAS EMPENHADAS<br>(d) | DESPESAS LIQUIDADAS<br>(e) | DESPESAS PAGAS<br>(f) |
|--|----------------------------|----------------------------|-----------------------|
| <b>Total das Despesas com ASPS (XII) = (XI)</b>  | <b>2.573.876,84</b>        | <b>448.339,88</b>          | <b>237.184,54</b>     |
| (-) Restos a Pagar Não Processados Indevidamente no Exercício sem Disponibilidade Financeira (XIII)  | 0,00                       | 0,00                       | 0,00                  |
| (-) Despesas Custeadas com Recursos Vinculados à Parcela do Percentual Mínimo que não foi Aplicada em ASPS em Exercícios Anteriores (XIV)  | 0,00                       | 0,00                       | 0,00                  |
| (-) Despesas Custeadas com Disponibilidade de Caixa Vinculada aos Restos a Pagar Cancelados (XV)   | 0,00                       | 0,00                       | 0,00                  |
| <b>(=) VALOR APLICADO EM ASPS (XVI) = (XII - XIII - XIV - XV)</b>  | <b>2.573.876,84</b>        | <b>448.339,88</b>          | <b>237.184,54</b>     |
| Despesa Mínima a ser Aplicada em ASPS (XVII) = (III) x 15% (LC 141/2012)   |                            | 506.361,24                 |                       |
| Despesa Mínima a ser Aplicada em ASPS (XVII) = (III) x % (Lei Orgânica Municipal)  |                            | 506.361,24                 |                       |
| Diferença entre o Valor Aplicado e a Despesa Mínima a ser Aplicada (XVIII) = (XVI (d ou e) - XVII) <sup>1</sup>  |                            | <b>-58.021,36</b>          |                       |
| Limite não Cumprido (XIX) = (XVIII) (Quando valor for inferior a zero)   |                            |                            |                       |
| <b>PERCENTUAL DA RECEITA DE IMPOSTOS E TRANSFERÊNCIAS CONSTITUCIONAIS E LEGAIS APLICADO EM ASPS (XVI / III)*100 (mínimo de 15% conforme LC n° 141/2012 ou % da Lei Orgânica Municipal)</b> |                            | <b>13,28</b>               |                       |

| <u>CONTROLE DO VALOR REFERENTE AO PERCENTUAL MÍNIMO NÃO CUMPRIDO EM EXERCÍCIOS ANTERIORES PARA FINS DE APLICAÇÃO DOS RECURSOS VINCULADOS CONFORME ARTIGOS 25 E 26 DA LC 141/2012</u> | LIMITE NÃO CUMPRIDO            |   |                   |              |  |
|--|--------------------------------|---|-------------------|--------------|--|
|  | Saldo Inicial<br>(2020)<br>(h) | Despesas Custeadas no Exercício de Referência |                   |              | Saldo Final<br>aplicado <sup>1</sup><br>(l) = (h - (i ou j)) |
|  |                                | Empenhadas<br>(i)                             | Liquidadas<br>(j) | Pagas<br>(k) |  |
| Diferença de limite não cumprido em 2020   | 0,00                           | 0,00  | 0,00              | 0,00         | 0,00   |
| Diferença de limite não cumprido em 2019   | 0,00                           | 0,00  | 0,00              | 0,00         | 0,00   |
| Diferença de limite não cumprido em Exercícios Anteriores  | 0,00                           | 0,00  | 0,00              | 0,00         | 0,00   |
| <b>TOTAL DA DIFERENÇA DE LIMITE NÃO CUMPRIDO EM EXERCÍCIOS ANTERIORES (XX)</b>   | <b>0,00</b>                    | <b>0,00</b>                                   | <b>0,00</b>       | <b>0,00</b>  | <b>0,00</b>  |

| EXECUÇÃO DE RESTOS A PAGAR  |   |   |   |                                       |   |  |                       |                         |  |   |
|---|---|---|---|---------------------------------------|---|--|-----------------------|-------------------------|--|---|
| <u>EXERCÍCIO DO EMPENHO<sup>2</sup></u>   | Valor Mínimo para aplicação em ASPS (m) | Valor aplicado em ASPS no exercício (n) | Valor aplicado além do limite mínimo (o) = (n - m), se < 0, então (o) = 0 | Total inscrito em RP no exercício (p) | RPNP Inscritos Indevidamente no Exercício sem Disponibilidade Financeira q = (XIII d) | Valor inscrito em RP considerado no Limite (r) = (p - (o + q)) se < 0, então (r) = (0) | Total de RP pagos (s) | Total de RP a pagar (t) | Total de RP cancelados ou prescritos (u) | Diferença entre o valor aplicado além do limite e o total de RP cancelados (v) = (o + q) - u) |
| Empenhos de 2020 (regra nova)   |   |   |   |                                       |   |  |                       |                         |  |   |
| Empenhos de 2019 (regra nova)   |   |   |   |                                       |   |  |                       |                         |  |   |
| Empenhos de 2018  |   |   |   |                                       |   |  |                       |                         |  |   |
| Empenhos de 2017  |   |   |   |                                       |   |  |                       |                         |  |   |
| Empenhos de 2016 e anteriores   |   |   |   |                                       |   |  |                       |                         |  |   |
| <b>TOTAL DOS RESTOS A PAGAR CANCELADOS OU PRESCRITOS ATÉ O FINAL DO EXERCÍCIO ATUAL QUE AFETARAM O CUMPRIMENTO DO LIMITE (XXI)</b>      |   |   |   |                                       |   |  |                       |                         |  |   |
| <b>TOTAL DOS RESTOS A PAGAR CANCELADOS OU PRESCRITOS ATÉ O FINAL DO EXERCÍCIO ANTERIOR QUE AFETARAM O CUMPRIMENTO DO LIMITE (XXII)</b>  |   |   |   |                                       |   |  |                       |                         |  |   |
| <b>TOTAL DOS RESTOS A PAGAR CANCELADOS OU PRESCRITOS NO EXERCÍCIO ATUAL QUE AFETARAM O CUMPRIMENTO DO LIMITE (XXIII) = (XXI - XXII)</b> |   |   |   |                                       |   |  |                       |                         |  | <b>0,00</b>   |

| <u>CONTROLE DE RESTOS A PAGAR CANCELADOS OU PRESCRITOS CONSIDERADOS PARA FINS DE APLICAÇÃO DA DISPONIBILIDADE DE CAIXA CONFORME ARTIGO 24§ 1º e 2º DA LC 141/2012</u> | RESTOS A PAGAR CANCELADOS OU PRESCRITOS |   |                   |              |  |
|---|---|---|-------------------|--------------|--|
|   | Saldo Inicial<br>(w)                    | Despesas Custeadas no Exercício de Referência |                   |              | Saldo Final (não aplicado) <sup>1</sup><br>(aa) = (w - (x ou y)) |
|   |   | Empenhadas<br>(x)                             | Liquidadas<br>(y) | Pagas<br>(z) |  |
| Restos a pagar cancelados ou prescritos em 2020 a serem compensados   |   |   |                   |              |  |
| Restos a pagar cancelados ou prescritos em 2019 a serem compensados (XXV)   |   |   |                   |              |  |
| Restos a pagar cancelados ou prescritos em exercícios anteriores a serem compensados (XXVI)   |   |   |                   |              |  |
| <b>TOTAL DE RESTOS A PAGAR CANCELADOS OU PRESCRITOS A COMPENSAR (XXVII)</b>   |   |   |                   |              |  |

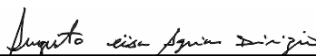
| <u>RECEITAS ADICIONAIS PARA O FINANCIAMENTO DA SAÚDE NÃO COMPUTADAS NO CÁLCULO DO MÍNIMO</u> | PREVISÃO INICIAL | PREVISÃO ATUALIZADA<br>(a) | RECEITAS REALIZADAS |             |
|--|------------------|----------------------------|---------------------|-------------|
|  |                  |                            | Até o Bimestre (b)  | % (b/a)x100 |
| RECEITAS DE TRANSFERÊNCIAS PARA A SAÚDE (XXVIII)   | 1.512.190,00     | 1.512.190,00               | 149.000,81          | 9,85        |


|  |                     |                     |                   |             |
|--|---------------------|---------------------|-------------------|-------------|
| Proveniente da União   | 1.511.690,00        | 1.511.690,00        | 149.000,81        | 9,86        |
| Proveniente dos Estados  | 500,00              | 500,00              | 0,00              | 0,00        |
| Proveniente de outros Municípios   | 0,00                | 0,00                | 0,00              | 0,00        |
| RECEITA DE OPERAÇÕES DE CRÉDITO INTERNAS E EXTERNAS VINCULADAS A SAÚDE (XXIX)                  | 0,00                | 0,00                | 0,00              | 0,00        |
| OUTRAS RECEITAS (XXX)  | 169.290,00          | 169.290,00          | 12.073,92         | 7,13        |
| <b>TOTAL DE RECEITAS ADICIONAIS PARA FINANCIAMENTO DA SAÚDE (XXXI) = (XXVIII + XXIX + XXX)</b> | <b>1.681.480,00</b> | <b>1.681.480,00</b> | <b>161.074,73</b> | <b>9,58</b> |

**DESPESAS COM SAÚDE NÃO COMPUTADAS NO CÁLCULO DO MÍNIMO**

| DESPESAS COM SAUDE POR SUBFUNÇÕES E CATEGORIA ECONÔMICA NÃO COMPUTADAS NO CÁLCULO DO MÍNIMO  | DOTAÇÃO INICIAL     | DOTAÇÃO ATUALIZADA (e) | DESPESAS EMPENHADAS |               | DESPESAS LIQUIDADAS |               | DESPESAS PAGAS     |               | Inscritas em Restos a Pagar não Processados (g) |
|--|---------------------|------------------------|---------------------|---------------|---------------------|---------------|--------------------|---------------|---|
|  |                     |                        | Até o bimestre (d)  | % (d/c) x 100 | Até o bimestre (e)  | % (e/c) x 100 | Até o bimestre (f) | % (f/c) x 100 |   |
| <b>ATENÇÃO BÁSICA (XXXII)</b>  | <b>1.309.040,00</b> | <b>1.492.133,12</b>    | <b>641.036,06</b>   | <b>42,96</b>  | <b>315.796,97</b>   | <b>21,16</b>  | <b>256.266,85</b>  | <b>17,17</b>  | <b>0,00</b>                                     |
| Despesas Correntes   | 1.305.780,00        | 1.488.873,12           | 641.036,06          | 43,06         | 315.796,97          | 21,21         | 256.266,85         | 17,21         | 0,00  |
| Despesas de Capital  | 3.260,00            | 3.260,00               | 0,00                | 0,00          | 0,00                | 0,00          | 0,00               | 0,00          | 0,00  |
| <b>ASSISTÊNCIA HOSPITALAR E AMBULATORIAL (XXXIII)</b>  | <b>3.810,00</b>     | <b>3.810,00</b>        | <b>0,00</b>         | <b>0,00</b>   | <b>0,00</b>         | <b>0,00</b>   | <b>0,00</b>        | <b>0,00</b>   | <b>0,00</b>                                     |
| Despesas Correntes   | 3.110,00            | 3.110,00               | 0,00                | 0,00          | 0,00                | 0,00          | 0,00               | 0,00          | 0,00  |
| Despesas de Capital  | 700,00              | 700,00                 | 0,00                | 0,00          | 0,00                | 0,00          | 0,00               | 0,00          | 0,00  |
| <b>SUPORTE PROFILÁTICO E TERAPÊUTICO (XXXIV)</b>   | <b>68.300,00</b>    | <b>71.881,61</b>       | <b>3.581,61</b>     | <b>4,98</b>   | <b>1.485,35</b>     | <b>2,07</b>   | <b>1.485,35</b>    | <b>2,07</b>   | <b>0,00</b>                                     |
| Despesas Correntes   | 68.100,00           | 71.681,61              | 3.581,61            | 5,00          | 1.485,35            | 2,07          | 1.485,35           | 2,07          | 0,00  |
| Despesas de Capital  | 200,00              | 200,00                 | 0,00                | 0,00          | 0,00                | 0,00          | 0,00               | 0,00          | 0,00  |
| <b>VIGILÂNCIA SANITÁRIA (XXXV)</b>   | <b>29.210,00</b>    | <b>29.210,00</b>       | <b>0,00</b>         | <b>0,00</b>   | <b>0,00</b>         | <b>0,00</b>   | <b>0,00</b>        | <b>0,00</b>   | <b>0,00</b>                                     |
| Despesas Correntes   | 28.700,00           | 28.700,00              | 0,00                | 0,00          | 0,00                | 0,00          | 0,00               | 0,00          | 0,00  |
| Despesas de Capital  | 510,00              | 510,00                 | 0,00                | 0,00          | 0,00                | 0,00          | 0,00               | 0,00          | 0,00  |
| <b>VIGILÂNCIA EPIDEMIOLÓGICA (XXXVI)</b>   | <b>33.720,00</b>    | <b>33.720,00</b>       | <b>0,00</b>         | <b>0,00</b>   | <b>0,00</b>         | <b>0,00</b>   | <b>0,00</b>        | <b>0,00</b>   | <b>0,00</b>                                     |
| Despesas Correntes   | 33.410,00           | 33.410,00              | 0,00                | 0,00          | 0,00                | 0,00          | 0,00               | 0,00          | 0,00  |
| Despesas de Capital  | 310,00              | 310,00                 | 0,00                | 0,00          | 0,00                | 0,00          | 0,00               | 0,00          | 0,00  |
| <b>ALIMENTAÇÃO E NUTRIÇÃO (XXXVII)</b>   | <b>0,00</b>         | <b>0,00</b>            | <b>0,00</b>         | <b>0,00</b>   | <b>0,00</b>         | <b>0,00</b>   | <b>0,00</b>        | <b>0,00</b>   | <b>0,00</b>                                     |
| Despesas Correntes   | 0,00                | 0,00                   | 0,00                | 0,00          | 0,00                | 0,00          | 0,00               | 0,00          | 0,00  |
| Despesas de Capital  | 0,00                | 0,00                   | 0,00                | 0,00          | 0,00                | 0,00          | 0,00               | 0,00          | 0,00  |
| <b>OUTRAS SUBFUNÇÕES (XXXVIII)</b>   | <b>166.900,00</b>   | <b>268.599,00</b>      | <b>158.678,40</b>   | <b>59,08</b>  | <b>77.481,15</b>    | <b>28,85</b>  | <b>77.481,15</b>   | <b>28,85</b>  | <b>0,00</b>                                     |
| Despesas Correntes   | 67.190,00           | 46.890,00              | 2.000,00            | 4,27          | 491,15              | 1,05          | 491,15             | 1,05          | 0,00  |
| Despesas de Capital  | 99.710,00           | 221.709,00             | 156.678,40          | 70,67         | 76.990,00           | 34,73         | 76.990,00          | 34,73         | 0,00  |
| <b>TOTAL DAS DESPESAS NÃO COMPUTADAS NO CÁLCULO DO MÍNIMO (XXXIX) = (XXXII + XXXIII + XXXIV + XXXV + XXXVI + XXXVII + XXXVIII)</b> | <b>1.610.980,00</b> | <b>1.899.353,73</b>    | <b>803.296,07</b>   | <b>42,29</b>  | <b>394.763,47</b>   | <b>20,78</b>  | <b>335.233,35</b>  | <b>17,65</b>  | <b>0,00</b>                                     |

| DESPESAS TOTAIS COM SAÚDE EXECUTADAS COM COM RECURSOS PRÓPRIOS E COM RECURSOS TRANSFERIDOS DE OUTROS ENTES    | DOTAÇÃO INICIAL     | DOTAÇÃO ATUALIZADA (e) | DESPESAS EMPENHADAS |               | DESPESAS LIQUIDADAS |               | DESPESAS PAGAS     |               | Inscritas em Restos a Pagar não Processados (g) |
|---|---------------------|------------------------|---------------------|---------------|---------------------|---------------|--------------------|---------------|---|
|   |                     |                        | Até o bimestre (d)  | % (d/c) x 100 | Até o bimestre (e)  | % (e/c) x 100 | Até o bimestre (f) | % (f/c) x 100 |   |
| ATENÇÃO BÁSICA (XL) = (IV + XXXII)  | 3.758.630,00        | 3.680.749,39           | 2.644.020,06        | 71,83         | 616.757,15          | 16,76         | 383.161,29         | 10,41         | 0,00  |
| ASSISTÊNCIA HOSPITALAR E AMBULATORIAL (XLI) = (V + XXXIII)  | 8.520,00            | 8.520,00               | 0,00                | 0,00          | 0,00                | 0,00          | 0,00               | 0,00          | 0,00  |
| SUPORTE PROFILÁTICO E TERAPÊUTICO (XLII) = (VI + XXXIV)   | 71.000,00           | 109.381,61             | 38.140,74           | 34,87         | 24.572,40           | 22,46         | 24.572,40          | 22,46         | 0,00  |
| VIGILÂNCIA SANITÁRIA (XLIII) = (VII + XXXV)   | 95.740,00           | 102.340,00             | 67.600,00           | 66,05         | 11.639,64           | 11,37         | 3.817,00           | 3,73          | 0,00  |
| VIGILÂNCIA EPIDEMIOLÓGICA (XLIV) = (VIII + XXXVI)   | 241.350,00          | 241.350,00             | 195.659,00          | 81,11         | 31.478,37           | 12,99         | 15.633,50          | 6,06          | 0,00  |
| ALIMENTAÇÃO E NUTRIÇÃO (XLV) = (XIX + XXXVII)   | 0,00                | 0,00                   | 0,00                | 0,00          | 0,00                | 0,00          | 0,00               | 0,00          | 0,00  |
| OUTRAS SUBFUNÇÕES (XLVI) = (X + XXXVIII)  | 611.040,00          | 643.939,00             | 431.753,11          | 70,65         | 158.655,79          | 24,64         | 145.233,70         | 22,55         | 0,00  |
| <b>TOTAL DAS DESPESAS COM SAÚDE (XLVII) = (XI + XXXIX)</b>  | <b>4.786.280,00</b> | <b>4.786.280,00</b>    | <b>3.377.172,91</b> | <b>70,56</b>  | <b>843.103,35</b>   | <b>17,62</b>  | <b>572.417,89</b>  | <b>11,96</b>  | <b>0,00</b>                                     |
| (-) Despesas executadas com recursos provenientes das transferências de recursos de outros entes <sup>3</sup> | 1.610.980,00        | 1.899.353,73           | 803.296,07          | 42,29         | 394.763,47          | 20,78         | 335.233,35         | 17,65         | 0,00  |
| <b>TOTAL DAS DESPESAS EXECUTADAS COM RECURSOS PRÓPRIOS (XLVIII)</b>   | <b>3.175.300,00</b> | <b>2.886.926,27</b>    | <b>2.573.876,84</b> | <b>89,16</b>  | <b>448.339,88</b>   | <b>15,53</b>  | <b>237.184,54</b>  | <b>8,22</b>   | <b>0,00</b>                                     |

  
609.186.085-20 - AUGUSTO CESAR AGUIAR DINIZIO  
PREFEITO

  
116.567.785-72 - JOSÉ VALMIR DOS PASSOS CRC: 4111/SE  
CONTADOR



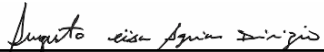
**ESTADO DE SERGIPE**  
**MUNICÍPIO DE MALHADA DOS BOIS**  
**Demonstrativo das Parcerias Público-Privada**

1º BIMESTRE/2022

R\$ 1,00

| IMPACTOS DAS CONTRATAÇÕES DE PPP                       | SALDO TOTAL EM<br>31 DE DEZEMBRO DO<br>EXERCÍCIO ANTERIOR<br><br>(a) | REGISTROS EFETUADOS EM 2021 |                           |
|--|--|-----------------------------|---------------------------|
|  |  | No bimestre                 | Até o bimestre<br><br>(b) |
| <b>TOTAL DE ATIVOS</b>                                 |  |                             |                           |
| Ativos Constituídos pela SPE                           |  |                             |                           |
| <b>TOTAL DE PASSIVOS (I)</b>                           |  |                             |                           |
| Obrigações decorrentes de Ativos Constituídos pela SPE |  |                             |                           |
| Provisões de PPP                                       |  |                             |                           |
| Outros Passivos  |  |                             |                           |
| <b>ATOS POTENCIAIS PASSIVOS</b>                        |  |                             |                           |
| Obrigações Contratuais                                 |  |                             |                           |
| Riscos Não Provisionados                               |  |                             |                           |
| Garantias Concedidas                                   |  |                             |                           |
| Outros Passivos Contingentes                           |  |                             |                           |

| DESPESAS DE PPP                                     | EXERCÍCIO ANTERIOR | EXERCÍCIO CORRENTE (EC) | EC + 1 | EC + 2 | EC + 3 | EC + 4 | EC + 5 | EC + 6 | EC + 7 | EC + 8 | EC + 9 |
|---|--------------------|-------------------------|--------|--------|--------|--------|--------|--------|--------|--------|--------|
| <b>Do Ente Federado (IV)</b>                        |                    |                         |        |        |        |        |        |        |        |        |        |
| <b>Das Estatais Não-Dependentes</b>                 |                    |                         |        |        |        |        |        |        |        |        |        |
| <b>TOTAL DAS DESPESAS</b>                           |                    |                         |        |        |        |        |        |        |        |        |        |
| <b>RECEITA CORRENTE LÍQUIDA (RCL) (V)</b>           |                    |                         |        |        |        |        |        |        |        |        |        |
| <b>TOTAL DAS DESPESAS / RCL (%) (VI) = (IV)/(V)</b> |                    |                         |        |        |        |        |        |        |        |        |        |
| Nota:   |                    |                         |        |        |        |        |        |        |        |        |        |

  
 609.186.085-20 - AUGUSTO CESAR AGUIAR DINIZIO  
 PREFEITO

  
 116.567.785-72 - JOSÉ VALMIR DOS PASSOS CRC: 4111/SE  
 CONTADOR



PREFEITURA MUN DE MALHADA DOS BOIS  
 RUA C, 112, CENTRO  
 CONJUNTO MARIA ROSA SILVA, CEP: 49.940-000  
 CNPJ: 13.115.993/0001-99

**RELATÓRIO RESUMIDO DA EXECUÇÃO ORÇAMENTÁRIA**  
**DEMONSTRATIVO SIMPLIFICADO DO RELATÓRIO RESUMIDO DA EXECUÇÃO ORÇAMENTÁRIA**  
**1º BIMESTRE DE 2022**

RREO - Anexo XIV (LRF, Art. 48)

| <b>BALANÇO ORÇAMENTÁRIO</b>   | <b>Até o Bimestre</b> |
|---|-----------------------|
| <b>RECEITAS</b>   |                       |
| Previsão Inicial  | 23.000.000,00         |
| Previsão Atualizada   | 23.000.000,00         |
| Receitas Realizadas   | 4.038.061,24          |
| Déficit Orçamentário  | 66.666,65             |
| Saldos de Exercícios Anteriores (Utilizados para Créditos Adicionais)             |                       |
| <b>DESPESAS</b>   |                       |
| Dotação Inicial   | 23.000.000,00         |
| Créditos Adicionais   | 0,00                  |
| Dotação Atualizada  | 23.000.000,00         |
| Despesas Empenhadas   | 13.666.698,37         |
| Despesas Liquidadas   | 4.104.727,89          |
| Despesas Pagas  | 2.857.623,95          |
| Superávit Orçamentário  |                       |
| <b>DESPESAS POR FUNÇÃO/SUBFUNÇÃO</b>  | <b>Até o Bimestre</b> |
| Despesas Empenhadas   | 13.666.698,37         |
| Despesas Liquidadas   | 4.104.727,89          |
| <b>RECEITA CORRENTE LÍQUIDA - RCL</b>   | <b>Até o Bimestre</b> |
| Receita Corrente Líquida  | 21.694.819,77         |
| Receita Corrente Líquida Ajustada para Cálculo dos Limites de Endividamento       | 20.807.184,77         |
| Receita Corrente Líquida Ajustada para Cálculo dos Limites da Despesa com Pessoal | 20.807.184,77         |



PREFEITURA MUN DE MALHADA DOS BOIS  
 RUA C, 112, CENTRO  
 CONJUNTO MARIA ROSA SILVA, CEP: 49.940-000  
 CNPJ: 13.115.993/0001-99

**RELATÓRIO RESUMIDO DA EXECUÇÃO ORÇAMENTÁRIA  
 DEMONSTRATIVO SIMPLIFICADO DO RELATÓRIO RESUMIDO DA EXECUÇÃO ORÇAMENTÁRIA  
 1º BIMESTRE DE 2022**

RREO - Anexo XIV (LRF, Art. 48)

| <b>RECEITAS E DESPESAS DO REGIME PRÓPRIO DE PREVIDÊNCIA DOS SERVIDORES</b> |  | <b>Até o Bimestre</b>                                   |   |                                  |                      |
|--|--|---|---|----------------------------------|----------------------|
| Regime Próprio de Previdência dos Servidores - PLANO PREVIDENCIÁRIO        |  |   |   |                                  | 0,00                 |
| Receitas Previdenciárias Realizadas  |  |   |   |                                  | 0,00                 |
| Despesas Previdenciárias Empenhadas  |  |   |   |                                  | 0,00                 |
| Despesas Previdenciárias Liquidadas  |  |   |   |                                  | 0,00                 |
| Resultado Previdenciário   |  |   |   |                                  |                      |
| Regime Próprio de Previdência dos Servidores - PLANO FINANCEIRO            |  |   |   |                                  |                      |
| Receitas Previdenciárias Realizadas  |  |   |   |                                  |                      |
| Despesas Previdenciárias Empenhadas  |  |   |   |                                  |                      |
| Despesas Previdenciárias Liquidadas  |  |   |   |                                  |                      |
| Resultado Previdenciário   |  |   |   |                                  |                      |
| <b>RESULTADOS NOMINAL E PRIMÁRIO</b>                                       |  | <b>META FIXADA NO ANEXO DE METAS FISCAIS DA LDO (A)</b> | <b>RESULTADO APURADO ATÉ O BIMESTRE (B)</b> | <b>% EM RELAÇÃO À META (B/A)</b> |                      |
| Resultado Nominal  |  | 99.000,00   | 574.694,98                                  | 5,80                             |                      |
| Resultado Primário   |  | 255.000,00  | 548.863,39                                  | 2,15                             |                      |
| <b>RESTOS A PAGAR A PAGAR POR PODER E MINISTÉRIO PÚBLICO</b>               |  | <b>INSCRIÇÃO</b>  | <b>CANCELAMENTO ATÉ O BIMESTRE</b>          | <b>PAGAMENTO ATÉ O BIMESTRE</b>  | <b>SALDO A PAGAR</b> |
| RESTOS A PAGAR PROCESSADOS   |  | 1.704.047,52  | 5.643,50                                    | 769.330,29                       | 929.073,73           |
| Poder Executivo  |  | 1.704.047,52  | 5.643,50                                    | 769.330,29                       | 929.073,73           |
| Poder Legislativo  |  | 0,00  | 0,00  | 0,00                             | 0,00                 |
| Poder Judiciário   |  | 0,00  | 0,00  | 0,00                             | 0,00                 |
| RESTOS A PAGAR NÃO-PROCESSADOS   |  | 482.891,08  | 6.280,00                                    | 67.279,39                        | 409.331,69           |
| Poder Executivo  |  | 482.891,08  | 6.280,00                                    | 67.279,39                        | 409.331,69           |
| Poder Legislativo  |  | 0,00  | 0,00  | 0,00                             | 0,00                 |
| Poder Judiciário   |  | 0,00  | 0,00  | 0,00                             | 0,00                 |





PREFEITURA MUN DE MALHADA DOS BOIS  
 RUA C, 112, CENTRO  
 CONJUNTO MARIA ROSA SILVA, CEP: 49.940-000  
 CNPJ: 13.115.993/0001-99

**RELATÓRIO RESUMIDO DA EXECUÇÃO ORÇAMENTÁRIA  
 DEMONSTRATIVO SIMPLIFICADO DO RELATÓRIO RESUMIDO DA EXECUÇÃO ORÇAMENTÁRIA  
 1º BIMESTRE DE 2022**

RREO - Anexo XIV (LRF, Art. 48)

| DESPESAS COM MANUTENÇÃO E DESENVOLVIMENTO DO ENSINO   | VALOR APURADO ATÉ O BIMESTRE | LIMITES CONSTITUCIONAIS ANUAIS  |                           |               |
|---|------------------------------|---------------------------------|---------------------------|---------------|
|   |                              | % MÍNIMO A APLICAR NO EXERCÍCIO | % APLICADO ATÉ O BIMESTRE |               |
| Mínimo Anual de <18% / 25%> das Receitas de Impostos na Manutenção e Desenvolvimento do Ensino        | 787.834,72                   | 25,00                           | 23,34                     |               |
| Mínimo Anual de 70% do FUNDEB na Remuneração do Magistério com Educação Infantil e Ensino Fundamental | 863.199,97                   | 70,00                           | 88,96                     |               |
| Percentual de 50% da Complementação da União ao FUNDEB (VAAT) na Educação Infantil                    | 0,00                         | 50,00                           | 0,00                      |               |
| Mínimo de 15% da Complementação da União ao FUNDEB (VAAT) em Despesa de Capital                       | 0,00                         | 15,00                           | 0,00                      |               |
| RECEITAS DE OPERAÇÕES DE CRÉDITO E DESPESAS DE CAPITAL  | VALOR APURADO ATÉ O BIMESTRE | SALDO NÃO REALIZADO             |                           |               |
| Receita de Operação de Crédito  |                              | 0,00                            | 0,00                      |               |
| Despesa de Capital Líquida  |                              | 0,00                            | 0,00                      |               |
| PROJEÇÃO ATUARIAL DOS REGIMES DE PREVIDÊNCIA  | EXERCÍCIO                    | 10º EXERCÍCIO                   | 20º EXERCÍCIO             | 35º EXERCÍCIO |
| Plano Previdenciário  |                              |                                 |                           |               |
| Receitas Previdenciárias  |                              |                                 |                           |               |
| Despesas Previdenciárias  |                              |                                 |                           |               |
| Resultado Previdenciário  |                              |                                 |                           |               |
| Plano Financeiro  |                              |                                 |                           |               |
| Receitas Previdenciárias  |                              |                                 |                           |               |
| Despesas Previdenciárias  |                              |                                 |                           |               |
| Resultado Previdenciário  |                              |                                 |                           |               |
| RECEITA DA ALIENAÇÃO DE ATIVOS E APLICAÇÃO DOS RECURSOS   | VALOR APURADO ATÉ O BIMESTRE | SALDO A REALIZAR                |                           |               |
| Receita de Capital Resultante da Alienação de Ativos  |                              | 0,00                            | 0,00                      |               |
| Aplicação dos Recursos da Alienação de Ativos   |                              | 0,00                            | 0,00                      |               |

FONTE: Sistema Gestor Ágape Sistemas, Unidade Responsável: PREFEITURA MUN DE MALHADA DOS BOIS

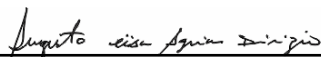


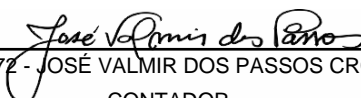
PREFEITURA MUN DE MALHADA DOS BOIS  
 RUA C, 112, CENTRO  
 CONJUNTO MARIA ROSA SILVA, CEP: 49.940-000  
 CNPJ: 13.115.993/0001-99

RELATÓRIO RESUMIDO DA EXECUÇÃO ORÇAMENTÁRIA  
**DEMONSTRATIVO SIMPLIFICADO DO RELATÓRIO RESUMIDO DA EXECUÇÃO ORÇAMENTÁRIA**  
**1º BIMESTRE DE 2022**

RREO - Anexo XIV (LRF, Art. 48)

| DESPESAS COM AÇÕES E SERVIÇOS PÚBLICOS DE SAÚDE                                     | VALOR APURADO ATÉ O BIMESTRE               | LIMITES CONSTITUCIONAIS ANUAIS  |                           |
|---|--|---------------------------------|---------------------------|
|   |  | % MÍNIMO A APLICAR NO EXERCÍCIO | % APLICADO ATÉ O BIMESTRE |
| Despesas com Ações e Serviços Públicos de Saúde executadas com recursos de impostos | 448.339,88                                 | 15,00                           | 13,28                     |
| <b>DESPESAS DE CARÁTER CONTINUADO DERIVADAS DE PPP</b>                              | <b>VALOR APURADO NO EXERCÍCIO CORRENTE</b> |                                 |                           |
| Total das Despesas / RCL (%)  |  |                                 |                           |

  
 609.186.085-20 - AUGUSTO CESAR AGUIAR DINIZIO  
 PREFEITO

  
 116.567.785-72 - JOSÉ VALMIR DOS PASSOS CRC: 4111/SE  
 CONTADOR