



RECEITAS	PREVISÃO INICIAL	PREVISÃO ATUALIZADA (a)	RECEITAS REALIZADAS			% (c/a)	SALDO A REALIZAR (a-c)
			No Bimestre (b)	% (b/a)	Até o Bimestre (c)		
RECEITAS (EXCETO INTRA-ORÇAMENTÁRIAS) (I)	20.000.000,00	20.000.000,00	3.315.632,25	16,58	11.557.408,57	57,79	8.442.591,43
RECEITAS CORRENTES	19.797.000,00	19.797.000,00	3.315.632,25	16,75	11.379.068,57	57,48	8.417.931,43
IMPOSTOS, TAXAS E CONTRIBUIÇÕES DE MELHORIA	312.800,00	312.800,00	135.644,67	43,36	366.184,95	117,07	(53.384,95)
Impostos	296.800,00	296.800,00	133.586,79	45,01	361.503,71	121,80	(64.703,71)
Taxas	16.000,00	16.000,00	2.057,88	12,86	4.681,24	29,26	11.318,76
Contribuição de Melhoria	0,00	0,00	0,00	0,00	0,00	0,00	0,00
CONTRIBUIÇÕES	1.000,00	1.000,00	74.712,54	7,471,25	74.712,54	7,471,25	(73.712,54)
Contribuições Sociais	0,00	0,00	0,00	0,00	0,00	0,00	0,00
Contribuições Econômicas	0,00	0,00	0,00	0,00	0,00	0,00	0,00
Contribuições para Entidades Privadas de Serviço Social e de Formação Profissional	0,00	0,00	0,00	0,00	0,00	0,00	0,00
Contribuição para o Custeio do Serviço de Iluminação Pública	0,00	0,00	0,00	0,00	0,00	0,00	0,00
RECEITA PATRIMONIAL	48.000,00	48.000,00	2.197,73	4,58	8.848,52	18,43	39.151,48
Exploração do Patrimônio Imobiliário do Estado	0,00	0,00	0,00	0,00	0,00	0,00	0,00
Valores Mobiliários	48.000,00	48.000,00	2.197,73	4,58	8.848,52	18,43	39.151,48
Delegação de Serviços Públicos Mediante Concessão, Permissão, Autorização ou Licença	0,00	0,00	0,00	0,00	0,00	0,00	0,00
Exploração de Recursos Naturais	0,00	0,00	0,00	0,00	0,00	0,00	0,00
Exploração do Patrimônio Intangível	0,00	0,00	0,00	0,00	0,00	0,00	0,00
Cessão de Direitos	0,00	0,00	0,00	0,00	0,00	0,00	0,00
Demais Receitas Patrimoniais	0,00	0,00	0,00	0,00	0,00	0,00	0,00
RECEITA AGROPECUÁRIA	0,00	0,00	0,00	0,00	0,00	0,00	0,00
RECEITA INDUSTRIAL	0,00	0,00	0,00	0,00	0,00	0,00	0,00
RECEITA DE SERVIÇOS	3.000,00	3.000,00	0,00	0,00	0,00	0,00	3.000,00
Serviços Administrativos e Comerciais Gerais	2.000,00	2.000,00	0,00	0,00	0,00	0,00	2.000,00
Serviços e Atividades Referentes à Navegação e ao Transporte	0,00	0,00	0,00	0,00	0,00	0,00	0,00
Serviços e Atividades referentes à Saúde	0,00	0,00	0,00	0,00	0,00	0,00	0,00
Serviços e Atividades Financeiras	0,00	0,00	0,00	0,00	0,00	0,00	0,00
Outros Serviços	1.000,00	1.000,00	0,00	0,00	0,00	0,00	1.000,00
TRANSFERÊNCIAS CORRENTES	19.364.060,00	19.364.060,00	3.142.052,26	16,23	10.835.995,07	55,96	8.528.064,93
Transferências da União e de suas Entidades	11.063.510,00	11.063.510,00	2.079.580,27	18,80	6.443.237,74	58,24	4.620.272,26
Transferências dos Estados e do Distrito Federal e de suas Entidades	4.095.230,00	4.095.230,00	484.703,12	11,84	1.829.794,88	44,68	2.265.435,12
Transferências dos Municípios e de suas Entidades	0,00	0,00	0,00	0,00	0,00	0,00	0,00
Transferências de Instituições Privadas	0,00	0,00	0,00	0,00	0,00	0,00	0,00
Transferências de Outras Instituições Públicas	4.205.320,00	4.205.320,00	577.768,87	13,74	2.562.962,45	60,95	1.642.357,55
Transferências do Exterior	0,00	0,00	0,00	0,00	0,00	0,00	0,00
Transferências de Pessoas Físicas	0,00	0,00	0,00	0,00	0,00	0,00	0,00
Transferências Provenientes de Depósitos Não Identificados	0,00	0,00	0,00	0,00	0,00	0,00	0,00
OUTRAS RECEITAS CORRENTES	68.140,00	68.140,00	(38.974,95)	(57,20)	93.327,49	136,96	(25.187,49)
Multas Administrativas, Contratuais e Judiciais	0,00	0,00	0,00	0,00	0,00	0,00	0,00
Indenizações, Restituições e Ressarcimentos	56.140,00	56.140,00	0,00	0,00	0,00	0,00	56.140,00
Bens, Direitos e Valores Incorporados ao Patrimônio Público	0,00	0,00	0,00	0,00	0,00	0,00	0,00
Demais Receitas Correntes	12.000,00	12.000,00	(38.974,95)	(324,79)	93.327,49	777,73	(81.327,49)
RECEITAS DE CAPITAL	203.000,00	203.000,00	0,00	0,00	178.340,00	87,85	24.660,00
OPERAÇÕES DE CRÉDITO	0,00	0,00	0,00	0,00	0,00	0,00	0,00
Operações de Crédito - Mercado Interno	0,00	0,00	0,00	0,00	0,00	0,00	0,00
Operações de Crédito - Mercado Externo	0,00	0,00	0,00	0,00	0,00	0,00	0,00
ALIENAÇÃO DE BENS	2.000,00	2.000,00	0,00	0,00	0,00	0,00	0,00
Alienação de Bens Móveis	1.000,00	1.000,00	0,00	0,00	0,00	0,00	1.000,00



RREO - Anexo 1 (LRF, Art. 52, inciso I, alíneas "a" e "b_" do inciso II e §1º)

R\$ 1,00

Alienação de Bens Imóveis	1.000,00	1.000,00	0,00	0,00	0,00	0,00	1.000,00
Alienação de Bens Intangíveis	0,00	0,00	0,00	0,00	0,00	0,00	0,00
AMORTIZAÇÕES DE EMPRÉSTIMOS	0,00	0,00	0,00	0,00	0,00	0,00	0,00
TRANSFERÊNCIAS DE CAPITAL	151.000,00	151.000,00	0,00	0,00	178.340,00	118,11	(27.340,00)
Transferências da União e de suas Entidades	138.000,00	138.000,00	0,00	0,00	178.340,00	129,23	(40.340,00)
Transferências dos Estados e do Distrito Federal e de suas Entidades	13.000,00	13.000,00	0,00	0,00	0,00	0,00	13.000,00
Transferências dos Municípios e de suas Entidades	0,00	0,00	0,00	0,00	0,00	0,00	0,00
Transferências de Instituições Privadas	0,00	0,00	0,00	0,00	0,00	0,00	0,00
Transferências de Outras Instituições Públicas	0,00	0,00	0,00	0,00	0,00	0,00	0,00
Transferências do Exterior	0,00	0,00	0,00	0,00	0,00	0,00	0,00
Transferências de Pessoas Físicas	0,00	0,00	0,00	0,00	0,00	0,00	0,00
Transferências Provenientes de Depósitos Não Identificados	0,00	0,00	0,00	0,00	0,00	0,00	0,00
OUTRAS RECEITAS DE CAPITAL	50.000,00	50.000,00	0,00	0,00	0,00	0,00	50.000,00
Integralização do Capital Social	0,00	0,00	0,00	0,00	0,00	0,00	0,00
Remuneração das Disponibilidades do Tesouro	0,00	0,00	0,00	0,00	0,00	0,00	0,00
Resgate de Títulos do Tesouro	0,00	0,00	0,00	0,00	0,00	0,00	0,00
Demais Receitas de Capital	50.000,00	50.000,00	0,00	0,00	0,00	0,00	50.000,00
RECEITAS (INTRA-ORÇAMENTÁRIAS) (II)	0,00	0,00	0,00	0,00	0,00	0,00	0,00
SUBTOTAL DAS RECEITAS (III) = (I + II)	20.000.000,00	20.000.000,00	3.315.632,25	0,00	11.557.408,57	57,79	8.442.591,43
OPERAÇÕES DE CRÉDITO / REFINANCIAMENTO (IV)	0,00	0,00	0,00	0,00	0,00	0,00	0,00
Operações de Crédito - Mercado Interno	0,00	0,00	0,00	0,00	0,00	0,00	0,00
Mobiliária	0,00	0,00	0,00	0,00	0,00	0,00	0,00
Contratual	0,00	0,00	0,00	0,00	0,00	0,00	0,00
Operações de Crédito - Mercado Externo	0,00	0,00	0,00	0,00	0,00	0,00	0,00
Mobiliária	0,00	0,00	0,00	0,00	0,00	0,00	0,00
Contratual	0,00	0,00	0,00	0,00	0,00	0,00	0,00
SUBTOTAL COM REFINANCIAMENTO (V) = (III + IV)	20.000.000,00	20.000.000,00	3.315.632,25	16,58	11.557.408,57	57,79	8.442.591,43
DÉFICIT (VI)					721.109,00		
TOTAL (VII) = (V + VI)	20.000.000,00	20.000.000,00	3.315.632,25	16,58	12.278.517,57	61,39	7.721.482,43
SALDOS DE EXERCÍCIOS ANTERIORES	0,00	0,00			0,00		
Recursos Arrecadados em Exercícios Anteriores - RPPS	0,00	0,00					
Superávit Financeiro Utilizado para Créditos Adicionais		0,00			0,00		
Reabertura de Créditos Adicionais		0,00			0,00		



DESPESAS	DOTAÇÃO INICIAL (d)	DOTAÇÃO ATUALIZADA (e)	DESPESAS EMPENHADAS		SALDO (g) = (e-f)	DESPESAS LIQUIDADAS		SALDO (i) = (e-h)	DESPESAS PAGAS ATÉ O BIMESTRE (j)	INSCRITAS EM RESTOS A PAGAR NÃO PROCESSADOS (k)
			No Bimestre	Até o Bimestre (f)		No Bimestre	Até o Bimestre (h)			
DESPESAS (EXCETO INTRA-ORÇAMENTÁRIAS) (VIII)	20.000.000,00	20.000.000,00	834.099,85	19.304.680,71	695.319,29	2.884.627,76	12.278.517,57	7.721.482,43	11.276.023,38	203.911,52
DESPESA CORRENTES	18.903.200,00	18.849.150,50	816.035,29	18.225.043,35	624.107,15	2.771.420,98	11.818.606,93	7.030.543,57	10.834.288,64	203.911,52
PESSOAL E ENCARGOS SOCIAIS	13.133.362,00	11.812.394,39	260.695,98	11.620.654,39	191.740,00	1.693.880,02	7.809.475,69	4.002.918,70	7.010.183,09	199.367,35
JUROS E ENCARGOS DA DÍVIDA	2.200,00	0,00	0,00	0,00	0,00	0,00	0,00	0,00	0,00	0,00
OUTRAS DESPESAS CORRENTES	5.767.638,00	7.036.756,11	555.339,31	6.604.388,96	432.367,15	1.077.540,96	4.009.131,24	3.027.624,87	3.824.105,55	4.544,17
Transferências a Municípios ¹	0,00	0,00	0,00	0,00	0,00	0,00	0,00	0,00	0,00	0,00
Demais Despesas Correntes ¹	5.767.638,00	7.036.756,11	555.339,31	6.604.388,96	432.367,15	1.077.540,96	4.009.131,24	3.027.624,87	3.824.105,55	0,00
DESPESAS DE CAPITAL	1.077.800,00	1.150.849,50	18.064,56	1.079.637,36	71.212,14	113.206,78	459.910,64	690.938,86	441.734,74	0,00
INVESTIMENTOS	712.700,00	798.410,50	18.064,56	729.637,36	68.773,14	74.646,42	303.106,66	495.303,84	284.930,76	0,00
INVERSÕES FINANCEIRAS	12.600,00	2.439,00	0,00	0,00	2.439,00	0,00	0,00	2.439,00	0,00	0,00
AMORTIZAÇÃO DA DÍVIDA	352.500,00	350.000,00	0,00	350.000,00	0,00	38.560,36	156.803,98	193.196,02	156.803,98	0,00
RESERVA DE CONTINGÊNCIA	19.000,00	0,00	0,00	0,00	0,00	0,00	0,00	0,00	0,00	0,00
DESPESAS (INTRA-ORÇAMENTÁRIAS) (IX)	0,00	0,00	0,00	0,00	0,00	0,00	0,00	0,00	0,00	0,00
SUBTOTAL DAS DESPESAS (X) = (VII + IX)	20.000.000,00	20.000.000,00	834.099,85	19.304.680,71	695.319,29	2.884.627,76	12.278.517,57	7.721.482,43	11.276.023,38	203.911,52
AMORTIZAÇÃO DA DÍV./ REFINANCIAMENTO (XI)	0,00	0,00	0,00	0,00	0,00	0,00	0,00	0,00	0,00	0,00
Amortização da Dívida Interna	0,00	0,00	0,00	0,00	0,00	0,00	0,00	0,00	0,00	0,00
Dívida Mobiliária	0,00	0,00	0,00	0,00	0,00	0,00	0,00	0,00	0,00	0,00
Outras Dívidas	0,00	0,00	0,00	0,00	0,00	0,00	0,00	0,00	0,00	0,00
Amortização da Dívida Externa	0,00	0,00	0,00	0,00	0,00	0,00	0,00	0,00	0,00	0,00
Dívida Mobiliária	0,00	0,00	0,00	0,00	0,00	0,00	0,00	0,00	0,00	0,00
Outras Dívidas	0,00	0,00	0,00	0,00	0,00	0,00	0,00	0,00	0,00	0,00
SUBTOTAL C/ REFINANCIAMENTO (XII) = (X+XI)	20.000.000,00	20.000.000,00	834.099,85	19.304.680,71	695.319,29	2.884.627,76	12.278.517,57	7.721.482,43	11.276.023,38	203.911,52
SUPERÁVIT (XIII)				0,00			0,00		0,00	
TOTAL (XIV) = (XII + XIII)	20.000.000,00	20.000.000,00	834.099,85	19.304.680,71		2.884.627,76	12.278.517,57		11.276.023,38	203.911,52
RESERVA DO RPPS	0,00	0,00			0,00			0,00		

Augusto Cesar Aguiar Dinizio
AUGUSTO CESAR AGUIAR DINIZIO

Jose Valmir dos Passos
JOSE VALMIR DOS PASSOS - CRC/SE 4.111

Nota: Informações consolidadas com a Câmara Municipal de Malhada dos Bois



ESTADO DE SERGIPE
PREFEITURA MUNICIPAL DE MALHADA DOS BOIS

ORÇAMENTOS FISCAL E DA SEGURIDADE SOCIAL

RELATÓRIO RESUMIDO DA EXECUÇÃO ORÇAMENTÁRIA : 2019

DEMONSTRATIVO DA EXECUÇÃO DAS DESPESAS POR FUNÇÃO/SUBFUNÇÃO

JANEIRO/2019 A AGOSTO/2019

RREO - Anexo 2 (LRF, Art. 52, inciso II, alínea "c")

R\$ 1,00

FUNCAO / SUBFUNCAO	DOTAÇÃO INICIAL	DOTAÇÃO ATUALIZADA (a)	DESPESAS EMPENHADAS			SALDO (c) = (a-b)	DESPESAS LIQUIDADAS			SALDO (e) = (a-d)	INSCRITAS EM RESTOS A PAGAR NÃO PROCESSADOS (f)
			No Bimestre	Até o Bimestre (b)	% (b/total b)		No Bimestre	Até o Bimestre (d)	% (d/total d)		
DESPESAS (EXCETO INTRA-ORÇAMENTARIAS) (I)	20.000.000,00	20.000.000,00	834.099,85	19.304.680,71	100,00	695.319,29	2.884.627,76	12.278.517,57	100,00	7.721.482,43	0,00
01 - LEGISLATIVA	962.000,00	962.000,00	15.881,66	828.690,67	4,29	133.309,33	154.982,34	576.248,22	4,69	385.751,78	0,00
01.031 - Acao Legislativa	962.000,00	962.000,00	15.881,66	828.690,67	4,29	133.309,33	154.982,34	576.248,22	4,69	385.751,78	0,00
02 - JUDICIÁRIA	336.444,00	240.774,00	15.670,66	193.430,26	1,00	47.343,74	10.470,66	124.930,26	1,02	115.843,74	0,00
02.061 - Acao Judiciaria	206.000,00	71.784,00	5.470,66	26.240,26	0,14	45.543,74	5.470,66	26.240,26	0,21	45.543,74	0,00
02.122 - Administracao Geral	130.444,00	168.990,00	10.200,00	167.190,00	0,87	1.800,00	5.000,00	98.690,00	0,80	70.300,00	0,00
04 - ADMINISTRAÇÃO	2.326.670,00	2.520.332,12	227.752,97	2.442.752,14	12,65	77.579,98	373.724,43	1.394.629,99	11,36	1.125.702,13	0,00
04.122 - Administracao Geral	1.509.786,00	1.892.430,12	219.352,97	1.864.875,27	9,66	27.554,85	295.096,80	1.072.673,13	8,74	819.756,99	0,00
04.123 - Administracao Financeira	773.940,00	602.148,00	8.000,00	552.622,87	2,86	49.525,13	74.627,63	303.902,86	2,48	298.245,14	0,00
04.124 - Controle Interno	38.144,00	25.754,00	400,00	25.254,00	0,13	500,00	4.000,00	18.054,00	0,15	7.700,00	0,00
04.126 - Tecnologia da Informacao	300,00	0,00	0,00	0,00	0,00	0,00	0,00	0,00	0,00	0,00	0,00
04.128 - Formacao de Recursos Humanos	4.500,00	0,00	0,00	0,00	0,00	0,00	0,00	0,00	0,00	0,00	0,00
08 - ASSISTÊNCIA SOCIAL	1.342.520,00	1.341.520,00	118.156,85	1.297.851,99	6,72	43.668,01	188.547,47	786.648,96	6,41	554.871,04	0,00
08.122 - Administracao Geral	541.940,00	420.901,34	20.592,86	417.604,29	2,16	3.297,05	54.164,89	237.259,00	1,93	183.642,34	0,00
08.128 - Formacao de Recursos Humanos	5.000,00	0,00	0,00	0,00	0,00	0,00	0,00	0,00	0,00	0,00	0,00
08.242 - Assistencia ao Portador de Deficiencia	11.500,00	0,00	0,00	0,00	0,00	0,00	0,00	0,00	0,00	0,00	0,00
08.243 - Assistencia a Crianca e ao Adolescente	211.420,00	205.655,62	8.814,90	179.040,61	0,93	26.615,01	23.859,20	111.516,56	0,91	94.139,06	0,00
08.244 - Assistencia Comunitaria	568.660,00	714.963,04	88.749,09	701.207,09	3,63	13.755,95	110.523,38	437.873,40	3,57	277.089,64	0,00
08.334 - Fomento ao Trabalho	4.000,00	0,00	0,00	0,00	0,00	0,00	0,00	0,00	0,00	0,00	0,00
10 - SAÚDE	4.115.500,00	4.251.262,68	77.210,02	4.180.753,44	21,66	70.509,24	630.614,50	2.838.898,39	23,12	1.412.364,29	0,00
10.122 - Administracao Geral	854.030,00	414.879,78	(52.670,90)	405.238,29	2,10	9.641,49	40.891,44	303.839,10	2,47	111.040,68	0,00
10.128 - Formacao de Recursos Humanos	2.000,00	0,00	0,00	0,00	0,00	0,00	0,00	0,00	0,00	0,00	0,00
10.242 - Assistencia ao Portador de Deficiencia	2.000,00	0,00	0,00	0,00	0,00	0,00	0,00	0,00	0,00	0,00	0,00
10.301 - Atencao Basica	2.827.620,00	3.650.787,32	103.479,52	3.590.578,17	18,60	60.209,15	541.312,72	2.403.016,65	19,57	1.247.770,67	0,00
10.302 - Assistencia Hospitalar e Ambulatorial	15.660,00	0,00	0,00	0,00	0,00	0,00	0,00	0,00	0,00	0,00	0,00
10.303 - Suporte Profilatico e Terapeutico	68.000,00	9.679,58	0,00	9.679,58	0,05	0,00	0,00	5.253,62	0,04	4.425,96	0,00
10.304 - Vigilancia Sanitaria	63.560,00	44.800,00	0,00	44.740,00	0,23	60,00	7.498,52	25.357,65	0,21	19.442,35	0,00
10.305 - Vigilancia Epidemiologica	282.630,00	131.116,00	26.401,40	130.517,40	0,68	598,60	40.911,82	101.431,37	0,83	29.684,63	0,00
12 - EDUCAÇÃO	6.957.034,00	6.814.907,97	204.276,03	6.698.274,47	34,70	116.633,50	897.670,53	4.150.608,31	33,80	2.664.299,66	0,00
12.122 - Administracao Geral	85.060,00	277.748,67	0,00	277.648,67	1,44	100,00	0,00	6.148,67	0,05	271.600,00	0,00
12.242 - Assistencia ao Portador de Deficiencia	10.000,00	0,00	0,00	0,00	0,00	0,00	0,00	0,00	0,00	0,00	0,00
12.243 - Assistencia a Crianca e ao Adolescente	100,00	7.100,00	2.400,00	6.800,00	0,04	300,00	2.400,00	6.800,00	0,06	300,00	0,00
12.361 - Ensino Fundamental	6.333.034,00	6.105.771,01	164.256,98	6.007.946,68	31,12	97.824,33	801.751,98	3.848.872,05	31,35	2.256.898,96	0,00
12.365 - Educacao Infantil	369.220,00	227.342,14	6.619,05	212.036,97	1,10	15.305,17	40.092,45	130.930,44	1,07	96.411,70	0,00
12.366 - Educacao de Jovens e Adultos	57.320,00	61.346,15	0,00	61.286,15	0,32	60,00	13.476,10	27.801,15	0,23	33.545,00	0,00
12.392 - Difusao Cultural	102.300,00	135.600,00	31.000,00	132.556,00	0,69	3.044,00	39.950,00	130.056,00	1,06	5.544,00	0,00
15 - URBANISMO	2.415.520,00	2.428.637,33	97.458,88	2.352.294,86	12,19	76.342,47	408.977,17	1.524.058,03	12,41	904.579,30	0,00
15.122 - Administracao Geral	2.236.980,00	2.143.867,33	96.143,88	2.101.171,32	10,88	42.696,01	368.470,24	1.412.769,70	11,51	731.097,63	0,00
15.451 - Infra-Estrutura Urbana	147.340,00	248.670,00	0,00	242.568,54	1,26	6.101,46	38.361,93	103.333,33	0,84	145.336,67	0,00
15.452 - Servicos Urbanos	31.200,00	36.100,00	1.315,00	8.555,00	0,04	27.545,00	2.145,00	7.955,00	0,06	28.145,00	0,00
16 - HABITAÇÃO	2.160,00	2.160,00	0,00	0,00	0,00	2.160,00	0,00	0,00	0,00	2.160,00	0,00
16.481 - Habitacao Rural	2.160,00	2.160,00	0,00	0,00	0,00	2.160,00	0,00	0,00	0,00	2.160,00	0,00
17 - SANEAMENTO	3.000,00	0,00	0,00	0,00	0,00	0,00	0,00	0,00	0,00	0,00	0,00
17.451 - Infra-Estrutura Urbana	3.000,00	0,00	0,00	0,00	0,00	0,00	0,00	0,00	0,00	0,00	0,00
18 - GESTÃO AMBIENTAL	131.544,00	176.913,66	28.586,00	138.769,84	0,72	38.143,82	34.699,00	127.369,84	1,04	49.543,82	0,00
18.122 - Administracao Geral	55.344,00	53.900,00	6.356,00	38.089,84	0,20	15.810,16	9.956,00	30.889,84	0,25	23.010,16	0,00



ESTADO DE SERGIPE
PREFEITURA MUNICIPAL DE MALHADA DOS BOIS

ORÇAMENTOS FISCAL E DA SEGURIDADE SOCIAL

RELATÓRIO RESUMIDO DA EXECUÇÃO ORÇAMENTÁRIA : 2019


DEMONSTRATIVO DA EXECUÇÃO DAS DESPESAS POR FUNÇÃO/SUBFUNÇÃO

JANEIRO/2019 A AGOSTO/2019

RREO - Anexo 2 (LRF, Art. 52, inciso II, alínea "c")

R\$ 1,00

18.452 - Serviços Urbanos	76.200,00	123.013,66	22.230,00	100.680,00	0,52	22.333,66	24.743,00	96.480,00	0,79	26.533,66	0,00
20 - AGRICULTURA	54.444,00	79.710,00	6.780,00	78.780,00	0,41	930,00	11.729,13	38.544,50	0,31	41.165,50	0,00
20.122 - Administração Geral	50.844,00	79.710,00	6.780,00	78.780,00	0,41	930,00	11.729,13	38.544,50	0,31	41.165,50	0,00
20.244 - Assistência Comunitária	3.000,00	0,00	0,00	0,00	0,00	0,00	0,00	0,00	0,00	0,00	0,00
20.609 - Defesa Agropecuária	600,00	0,00	0,00	0,00	0,00	0,00	0,00	0,00	0,00	0,00	0,00
25 - ENERGIA	72.200,00	170.000,00	21.164,38	160.792,88	0,83	9.207,12	43.922,01	151.058,07	1,23	18.941,93	0,00
25.752 - Energia Elétrica	72.200,00	170.000,00	21.164,38	160.792,88	0,83	9.207,12	43.922,01	151.058,07	1,23	18.941,93	0,00
26 - TRANSPORTE	620.542,00	442.250,00	6.960,00	418.578,43	2,17	23.671,57	58.710,86	286.357,79	2,33	155.892,21	0,00
26.122 - Administração Geral	520.442,00	437.250,00	6.960,00	418.578,43	2,17	18.671,57	58.710,86	286.357,79	2,33	150.892,21	0,00
26.782 - Transporte Rodoviário	100.100,00	5.000,00	0,00	0,00	0,00	5.000,00	0,00	0,00	0,00	5.000,00	0,00
27 - DESPORTO E LAZER	290.422,00	219.532,24	14.202,40	163.711,73	0,85	55.820,51	32.019,30	122.361,23	1,00	97.171,01	0,00
27.122 - Administração Geral	207.822,00	174.000,00	11.571,00	153.633,09	0,80	20.366,91	29.690,30	112.584,99	0,92	61.415,01	0,00
27.695 - Turismo	1.900,00	0,00	0,00	0,00	0,00	0,00	0,00	0,00	0,00	0,00	0,00
27.812 - Desporto Comunitário	57.500,00	19.100,00	0,00	4.000,00	0,02	15.100,00	0,00	4.000,00	0,03	15.100,00	0,00
27.813 - Lazer	23.200,00	26.432,24	2.631,40	6.078,64	0,03	20.353,60	2.329,00	5.776,24	0,05	20.656,00	0,00
28 - ENCARGOS ESPECIAIS	351.000,00	350.000,00	0,00	350.000,00	1,81	0,00	38.560,36	156.803,98	1,28	193.196,02	0,00
28.843 - Serviço da Dívida Interna	351.000,00	350.000,00	0,00	350.000,00	1,81	0,00	38.560,36	156.803,98	1,28	193.196,02	0,00
99 - RESERVA DE CONTIGÊNCIA	19.000,00	0,00	0,00	0,00	0,00	0,00	0,00	0,00	0,00	0,00	0,00
99.999 - RESERVA DE CONTINGENCIA	19.000,00	0,00	0,00	0,00	0,00	0,00	0,00	0,00	0,00	0,00	0,00
TOTAL (III) = (I + II)	20.000.000,00	20.000.000,00	834.099,85	19.304.680,71	63,60	695.319,29	2.884.627,76	12.278.517,57	100,00	7.721.482,43	0,00


AUGUSTO CESAR AGUIAR DINIZIO


JOSE VALMIR DOS PASSOS - CRC/SE 4.111

Nota: Informações consolidadas com a Câmara Municipal de Malhada dos Bois



ESTADO DE SERGIPE
PREFEITURA MUNICIPAL DE MALHADA DOS BOIS

RELATÓRIO RESUMIDO DA EXECUÇÃO ORÇAMENTÁRIA : 2019

ORÇAMENTO FISCAL E DA SEGURIDADE SOCIAL

DEMONSTRATIVO DA RECEITA CORRENTE LÍQUIDA
SETEMBRO/2018 A AGOSTO/2019

RREO – ANEXO 3 (LRF, Art. 53, inciso I)

R\$ 1,00

ESPECIFICAÇÃO	EVOLUÇÃO DA RECEITA REALIZADA NOS ÚLTIMOS 12 MESES												TOTAL 12 MESES	PREVISÃO ATUALIZADA
	SETEMBRO	OUTUBRO	NOVEMBRO	DEZEMBRO	JANEIRO	FEVEREIRO	MARÇO	ABRIL	MAIO	JUNHO	JULHO	AGOSTO		
RECEITAS CORRENTES (I)	1.287.017,87	1.473.066,79	1.413.417,81	2.158.514,66	1.633.992,26	1.686.159,89	1.413.052,23	1.489.425,57	1.688.832,47	1.377.519,01	2.187.654,91	1.474.053,94	19.282.707,41	22.731.770,00
Impostos, Taxas e Contribuições de Melhoria	(331.985,16)	24.335,60	26.498,83	99.991,73	22.534,18	30.311,83	22.854,10	94.812,17	41.484,64	18.543,36	52.033,16	83.611,51	185.025,95	312.800,00
IPTU	322,90	0,00	0,00	0,00	0,00	0,00	0,00	0,00	0,00	0,00	0,00	0,00	322,90	3.600,00
ISS	(350.372,39)	10.631,01	9.975,46	41.900,76	5.491,62	6.377,42	10.547,94	78.973,65	20.023,41	6.365,81	37.415,25	68.498,52	(54.171,54)	80.600,00
ITBI	4.117,63	0,00	826,54	0,00	1.050,00	0,00	0,00	0,00	0,00	0,00	500,00	0,00	6.494,17	12.600,00
IRRF	13.009,70	13.329,79	15.603,13	57.997,27	14.399,66	23.934,41	12.306,16	15.741,02	21.189,23	11.516,59	13.664,23	13.508,79	226.199,98	200.000,00
Outros Impostos, Taxas e Contribuições de Melhoria	937,00	374,80	93,70	93,70	1.592,90	0,00	(0,00)	97,50	272,00	660,96	453,68	1.604,20	6.180,44	16.000,00
Contribuições	0,00	0,00	0,00	0,00	0,00	0,00	0,00	0,00	0,00	0,00	65.600,59	9.111,95	74.712,54	1.000,00
Receita Patrimonial	1.390,61	1.500,82	1.125,72	1.184,65	1.037,20	1.203,44	1.013,36	1.092,22	1.316,74	987,83	1.120,53	1.077,20	14.050,32	48.000,00
Rendimentos de Aplicação Financeira	1.390,61	1.500,82	1.125,72	1.184,65	1.037,20	1.203,44	1.013,36	1.092,22	1.316,74	987,83	1.120,53	1.077,20	14.050,32	48.000,00
Outras Receitas Patrimoniais	0,00	0,00	0,00	0,00	0,00	0,00	0,00	0,00	0,00	0,00	0,00	0,00	0,00	0,00
Receita Agropecuária	0,00	0,00	0,00	0,00	0,00	0,00	0,00	0,00	0,00	0,00	0,00	0,00	0,00	0,00
Receita Industrial	0,00	0,00	0,00	0,00	0,00	0,00	0,00	0,00	0,00	0,00	0,00	0,00	0,00	0,00
Receita de Serviços	0,00	0,00	0,00	0,00	0,00	0,00	0,00	0,00	0,00	0,00	0,00	0,00	0,00	3.000,00
Transferências Correntes	1.209.303,37	1.434.895,38	1.373.798,79	2.044.371,32	1.599.502,41	1.644.562,90	1.378.613,92	1.382.223,77	1.585.664,77	1.328.920,15	2.119.972,88	1.368.155,98	18.469.985,64	22.298.830,00
Cota-Parte do FPM	461.509,32	524.271,59	658.547,48	806.387,14	816.915,81	897.333,11	671.871,96	655.485,06	841.200,85	662.612,06	544.975,09	661.405,46	8.202.514,93	9.900.000,00
Cota-Parte do ICMS	244.473,00	418.625,02	257.485,87	251.097,46	335.593,87	233.813,92	242.755,11	272.518,62	229.928,80	225.024,34	253.761,95	258.667,76	3.223.745,72	4.610.100,00
Cota-Parte do IPVA	6.019,13	10.645,97	4.855,39	5.596,89	3.809,97	12.365,81	10.730,80	6.576,56	3.674,89	4.065,09	5.216,90	5.989,40	79.546,80	142.500,00
Cota-Parte do ITR	382,20	1.341,13	304,46	111,64	53,51	144,56	0,00	0,00	0,00	213,86	36,25	0,00	2.587,61	1.000,00
Transferências da LC 87/1996	48,44	48,44	48,44	48,44	0,00	0,00	0,00	0,00	0,00	0,00	0,00	0,00	193,76	1.000,00
Transferências da LC 61/1989	268,09	286,58	286,58	314,31	192,99	165,42	156,23	174,61	174,61	174,61	174,61	156,23	2.524,87	5.000,00
Transferências do FUNDEB	248.450,27	347.889,49	309.413,21	346.264,18	379.963,62	359.100,18	314.005,30	284.005,94	361.297,74	286.820,80	274.204,93	303.563,94	3.814.979,60	4.205.320,00
Outras Transferências Correntes	248.152,92	131.787,16	142.857,36	634.551,26	62.972,64	141.639,90	139.094,52	163.462,98	149.387,88	150.009,39	1.041.603,15	138.373,19	3.143.892,35	3.433.910,00
Outras Receitas Correntes	408.309,05	12.334,99	11.994,47	12.966,96	10.918,47	10.081,72	10.570,85	11.297,41	60.366,32	29.067,67	(51.072,25)	12.097,30	538.932,96	68.140,00
DEDUÇÕES (II)	142.539,98	191.043,71	184.305,58	212.711,11	231.313,20	228.764,52	185.102,76	186.950,92	214.995,78	178.417,93	160.832,89	185.243,71	2.302.222,09	2.934.770,00
Contrib. do Servidor para o Plano de Previdência	0,00	0,00	0,00	0,00	0,00	0,00	0,00	0,00	0,00	0,00	0,00	0,00	0,00	0,00
Compensação Financ. entre Regimes Previdência	0,00	0,00	0,00	0,00	0,00	0,00	0,00	0,00	0,00	0,00	0,00	0,00	0,00	0,00
Dedução de Receita para Formação do FUNDEB	142.539,98	191.043,71	184.305,58	212.711,11	231.313,20	228.764,52	185.102,76	186.950,92	214.995,78	178.417,93	160.832,89	185.243,71	2.302.222,09	2.934.770,00
RECEITA CORRENTE LÍQUIDA (I-II)	1.144.477,89	1.282.023,08	1.229.112,23	1.945.803,55	1.402.679,06	1.457.395,37	1.227.949,47	1.302.474,65	1.473.836,69	1.199.101,08	2.026.822,02	1.288.810,23	16.980.485,32	19.797.000,00

Augusto Cesar Aguiar Dinizio
AUGUSTO CESAR AGUIAR DINIZIO

Jose Valmir dos Passos
JOSÉ VALMIR DOS PASSOS - CRC/SE 4.111

Nota: Informações consolidadas com a Câmara Municipal de Malhada dos Bois



PLANO PREVIDENCIÁRIO

RECEITAS PREVIDENCIÁRIAS - RPPS	PREVISÃO INICIAL	PREVISÃO ATUALIZADA	RECEITAS REALIZADAS	
			No Bimestre	
RECEITAS CORRENTES (I)	0,00	0,00	0,00	0,00
Receita de Contribuições dos Segurados	0,00	0,00	0,00	0,00
Civil	0,00	0,00	0,00	0,00
Ativo	0,00	0,00	0,00	0,00
Inativo	0,00	0,00	0,00	0,00
Pensionista	0,00	0,00	0,00	0,00
Militar	0,00	0,00	0,00	0,00
Ativo	0,00	0,00	0,00	0,00
Inativo	0,00	0,00	0,00	0,00
Pensionista	0,00	0,00	0,00	0,00
Receita de Contribuições Patronais	0,00	0,00	0,00	0,00
Civil	0,00	0,00	0,00	0,00
Ativo	0,00	0,00	0,00	0,00
Inativo	0,00	0,00	0,00	0,00
Pensionista	0,00	0,00	0,00	0,00
Militar	0,00	0,00	0,00	0,00
Ativo	0,00	0,00	0,00	0,00
Inativo	0,00	0,00	0,00	0,00
Pensionista	0,00	0,00	0,00	0,00
Em Regime de Parcelamento de Débitos	0,00	0,00	0,00	0,00
Receita Patrimonial	0,00	0,00	0,00	0,00
Receitas Imobiliárias	0,00	0,00	0,00	0,00
Receitas de Valores Mobiliários	0,00	0,00	0,00	0,00
Outras Receitas Patrimoniais	0,00	0,00	0,00	0,00
Receita de Serviços	0,00	0,00	0,00	0,00
Receita de Aporte Periódico de Valores Predefinidos	0,00	0,00	0,00	0,00
Outras Receitas Correntes	0,00	0,00	0,00	0,00
Compensação Previdenciária entre RGPS e RPPS	0,00	0,00	0,00	0,00
Demais Receitas Correntes	0,00	0,00	0,00	0,00
RECEITAS DE CAPITAL (II)	0,00	0,00	0,00	0,00
Alienação de Bens, Direitos e Ativos	0,00	0,00	0,00	0,00
Amortização de Empréstimos	0,00	0,00	0,00	0,00
Outras Receitas de Capital	0,00	0,00	0,00	0,00
TOTAL DAS RECEITAS PREVIDENCIÁRIAS RPPS - (III) = (I + II)	0,00	0,00	0,00	0,00

DESPESAS PREVIDENCIÁRIAS - RPPS	DOTAÇÃO INICIAL	DOTAÇÃO ATUALIZADA	DESPESAS EMPENHADAS		DESPESAS LIQUIDADAS		INSCRITAS EM RESTOS A PAGAR NÃO	
			Até o Bimestre 2019	Até o Bimestre 2018	Até o Bimestre 2019	Até o Bimestre 2018	Em 2019	Em 2018
			ADMINISTRAÇÃO (IV)	0,00	0,00	0,00	0,00	0,00
Despesas Correntes	0,00	0,00	0,00	0,00	0,00	0,00	0,00	0,00
Despesa de Capital	0,00	0,00	0,00	0,00	0,00	0,00	0,00	0,00
PREVIDÊNCIA SOCIAL (V)	0,00	0,00	0,00	0,00	0,00	0,00	0,00	0,00
Benefícios - Civil	0,00	0,00	0,00	0,00	0,00	0,00	0,00	0,00
Aposentadorias	0,00	0,00	0,00	0,00	0,00	0,00	0,00	0,00
Pensões	0,00	0,00	0,00	0,00	0,00	0,00	0,00	0,00
Outros Benefícios Previdenciários	0,00	0,00	0,00	0,00	0,00	0,00	0,00	0,00
Benefícios - Militar	0,00	0,00	0,00	0,00	0,00	0,00	0,00	0,00
Reformas	0,00	0,00	0,00	0,00	0,00	0,00	0,00	0,00
Pensões	0,00	0,00	0,00	0,00	0,00	0,00	0,00	0,00
Outros Benefícios Previdenciários	0,00	0,00	0,00	0,00	0,00	0,00	0,00	0,00
Outras Despesas Previdenciárias	0,00	0,00	0,00	0,00	0,00	0,00	0,00	0,00
Compensação Previdenciária do RPPS para o RGPS	0,00	0,00	0,00	0,00	0,00	0,00	0,00	0,00
Demais Despesas Previdenciárias	0,00	0,00	0,00	0,00	0,00	0,00	0,00	0,00
TOTAL DAS DESPESAS PREVIDENCIÁRIAS RPPS (VI) = (IV + V)	0,00	0,00	0,00	0,00	0,00	0,00	0,00	0,00
RESULTADO PREVIDENCIÁRIO (VII) = (III - VI)	0,00	0,00	0,00	0,00	0,00	0,00	0,00	0,00

RECURSOS RPPS ARRECADADOS EM EXERCÍCIOS ANTERIORES	0.0	PREVISÃO ORÇAMENTÁRIA	0.0
---	-----	------------------------------	-----

RESERVA ORÇAMENTÁRIA DO RPPS	0.0	PREVISÃO ORÇAMENTÁRIA	0.0
-------------------------------------	-----	------------------------------	-----

APORTES DE RECURSOS PARA O PLANO PREVIDENCIÁRIO DO RPPS	APORTES REALIZADOS
Plano de Amortização - Contribuição Patronal Suplementar	0.0
Plano de Amortização - Aporte Periódico de Valores Predefinidos	0.0
Outros Aportes para o RPPS	0.0
Recursos para Cobertura de Déficit Financeiro	0.0

BENS E DIREITOS DO RPPS	PERÍODO DE REFERÊNCIA	
	2019	2018
Caixa e Equivalentes de Caixa		0.0
Investimentos e Aplicações		0.0
Outros Bens e Direitos		0.0



ESTADO DE SERGIPE
PREFEITURA MUNICIPAL DE MALHADA DOS BOIS

RELATÓRIO RESUMIDO DA EXECUÇÃO ORÇAMENTÁRIA : 2019

DEMONSTRATIVO DAS RECEITAS E DESPESAS PREVIDENCIÁRIAS DO REGIME PRÓPRIO DE PREVIDÊNCIA DOS SERVIDORES

ORÇAMENTO DA SEGURIDADE SOCIAL

JANEIRO/2019 A AGOSTO/2019

RREO - Anexo 4 (LRF, Art. 53, inciso II)

R\$ 1,00

RECEITAS PREVIDENCIÁRIAS - RPPS	PREVISÃO INICIAL	PREVISÃO ATUALIZADA	Até o Bimestre 2019		Até o Bimestre 2018	
RECEITAS CORRENTES (VIII)	0,00	0,00	0,00	0,00	0,00	0,00
Receita de Contribuições dos Segurados	0,00	0,00	0,00	0,00	0,00	0,00
Civil	0,00	0,00	0,00	0,00	0,00	0,00
Ativo	0,00	0,00	0,00	0,00	0,00	0,00
Inativo	0,00	0,00	0,00	0,00	0,00	0,00
Pensionista	0,00	0,00	0,00	0,00	0,00	0,00
Militar	0,00	0,00	0,00	0,00	0,00	0,00
Ativo	0,00	0,00	0,00	0,00	0,00	0,00
Inativo	0,00	0,00	0,00	0,00	0,00	0,00
Pensionista	0,00	0,00	0,00	0,00	0,00	0,00
Receita de Contribuições Patronais	0,00	0,00	0,00	0,00	0,00	0,00
Civil	0,00	0,00	0,00	0,00	0,00	0,00
Ativo	0,00	0,00	0,00	0,00	0,00	0,00
Inativo	0,00	0,00	0,00	0,00	0,00	0,00
Pensionista	0,00	0,00	0,00	0,00	0,00	0,00
Militar	0,00	0,00	0,00	0,00	0,00	0,00
Ativo	0,00	0,00	0,00	0,00	0,00	0,00
Inativo	0,00	0,00	0,00	0,00	0,00	0,00
Pensionista	0,00	0,00	0,00	0,00	0,00	0,00
Em Regime de Parcelamento de Débitos	0,00	0,00	0,00	0,00	0,00	0,00
Receita Patrimonial	0,00	0,00	0,00	0,00	0,00	0,00
Receitas Imobiliárias	0,00	0,00	0,00	0,00	0,00	0,00
Receitas de Valores Mobiliários	0,00	0,00	0,00	0,00	0,00	0,00
Outras Receitas Patrimoniais	0,00	0,00	0,00	0,00	0,00	0,00
Receita de Serviços	0,00	0,00	0,00	0,00	0,00	0,00
Outras Receitas Correntes	0,00	0,00	0,00	0,00	0,00	0,00
Compensação Previdenciária entre RGPS e RPPS	0,00	0,00	0,00	0,00	0,00	0,00
Demais Receitas Correntes	0,00	0,00	0,00	0,00	0,00	0,00
RECEITAS DE CAPITAL (IX)	0,00	0,00	0,00	0,00	0,00	0,00
Alienação de Bens, Direitos e Ativos	0,00	0,00	0,00	0,00	0,00	0,00
Amortização de Empréstimos	0,00	0,00	0,00	0,00	0,00	0,00
Outras Receitas de Capital	0,00	0,00	0,00	0,00	0,00	0,00
TOTAL DAS DESPESAS PREVIDENCIÁRIAS RPPS - (X) = (VIII + IX)	0,00	0,00	0,00	0,00	0,00	0,00

DESPESAS PREVIDENCIÁRIAS - RPPS	DOTAÇÃO INICIAL	DOTAÇÃO ATUALIZADA	DESPESAS EMPENHADAS		DESPESAS LIQUIDADAS		INSCRITAS EM RESTOS A PAGAR NÃO PROCESSADOS	
			Até o Bimestre 2019	Até o Bimestre 2018	Até o Bimestre 2019	Até o Bimestre 2018	Em 2019	Em 2018
ADMINISTRAÇÃO (XI)	0,00	0,00	0,00	0,00	0,00	0,00	0,00	0,00
Despesas Correntes	0,00	0,00	0,00	0,00	0,00	0,00	0,00	0,00
Despesa de Capital	0,00	0,00	0,00	0,00	0,00	0,00	0,00	0,00
PREVIDÊNCIA SOCIAL (XII)	0,00	0,00	0,00	0,00	0,00	0,00	0,00	0,00
Benefícios - Civil	0,00	0,00	0,00	0,00	0,00	0,00	0,00	0,00
Aposentadorias	0,00	0,00	0,00	0,00	0,00	0,00	0,00	0,00
Pensões	0,00	0,00	0,00	0,00	0,00	0,00	0,00	0,00
Outros Benefícios Previdenciários	0,00	0,00	0,00	0,00	0,00	0,00	0,00	0,00
Benefícios - Militar	0,00	0,00	0,00	0,00	0,00	0,00	0,00	0,00
Reformas	0,00	0,00	0,00	0,00	0,00	0,00	0,00	0,00
Pensões	0,00	0,00	0,00	0,00	0,00	0,00	0,00	0,00
Outros Benefícios Previdenciários	0,00	0,00	0,00	0,00	0,00	0,00	0,00	0,00
Outras Despesas Previdenciárias	0,00	0,00	0,00	0,00	0,00	0,00	0,00	0,00
Compensação Previdenciária do RPPS para o RGPS	0,00	0,00	0,00	0,00	0,00	0,00	0,00	0,00
Demais Despesas Previdenciárias	0,00	0,00	0,00	0,00	0,00	0,00	0,00	0,00
TOTAL DAS DESPESAS PREVIDENCIÁRIAS RPPS (XIII) = (XI + XII)	0,00	0,00	0,00	0,00	0,00	0,00	0,00	0,00
RESULTADO PREVIDENCIÁRIO (XIV) = (X - XIII)	0,00	0,00	0,00	0,00	0,00	0,00		

APORTES DE RECURSOS PARA O PLANO FINANCEIRO DO RPPS	APORTES REALIZADOS
Recursos para Cobertura de Insuficiências Financeiras	0,0
Recursos para Formação de Reserva	0,0

AUGUSTO CESAR AGUIAR DINIZIO

JOSÉ VALMIR DOS PASSOS - CRC/SE 4.111

Nota: Informações consolidadas com a Câmara Municipal de Malhada dos Bois



ESTADO DE SERGIPE
MUNICÍPIO DE MALHADA DOS BOIS
RELATÓRIO RESUMIDO DA EXECUÇÃO ORÇAMENTÁRIA
DEMONSTRATIVO DOS RESULTADOS PRIMÁRIO E NOMINAL
ORÇAMENTOS FISCAL E DA SEGURIDADE SOCIAL
JANEIRO/2019 A AGOSTO/2019
RREO – ANEXO 6 (LRF, Art. 53, inciso III)

R\$ 1.00

ACIMA DA LINHA		
RECEITAS PRIMÁRIAS	PREVISÃO ATUALIZADA	RECEITAS REALIZADAS Até o Bimestre 2019
RECEITAS CORRENTES (I)	19.797.000,00	11.379.068,57
Impostos, Taxas e Contribuições de Melhoria	312.800,00	366.184,95
Contribuições	1.000,00	74.712,54
Receita Patrimonial	48.000,00	8.848,52
Aplicações Financeiras (II)	48.000,00	8.848,52
Outras Receitas Patrimoniais	0,00	0,00
Transferências Correntes	19.364.060,00	10.835.995,07
Demais Receitas Correntes	71.140,00	93.327,49
Outras Receitas Financeiras (III)	0,00	0,00
Receitas Correntes Restantes	71.140,00	93.327,49
RECEITAS PRIMÁRIAS CORRENTES (IV) = (I - II - III)	19.749.000,00	11.370.220,05
RECEITAS DE CAPITAL (V)	203.000,00	178.340,00
Operações de Crédito (VI)	0,00	0,00
Amortização de Empréstimos (VII)	0,00	0,00
Alienação de Bens	2.000,00	0,00
Receitas de Alienação de Investimentos Temporários (VIII)	0,00	0,00
Receitas de Alienação de Investimentos Permanentes (IX)	2.000,00	0,00
Outras Alienações de Bens	0,00	0,00
Transferências de Capital	151.000,00	178.340,00
Convênios	151.000,00	98.340,00
Outras Transferências de Capital	0,00	80.000,00
Outras Receitas de Capital	50.000,00	0,00
Outras Receitas de Capital Não Primárias (X)	0,00	0,00
Outras Receitas de Capital Primárias	50.000,00	0,00
RECEITAS PRIMÁRIAS DE CAPITAL (XI) = (V - VI - VII - VIII - IX - X)	201.000,00	178.340,00
RECEITA PRIMÁRIA TOTAL (XII) = (IV + XI)	19.950.000,00	11.548.560,05

DESPESAS PRIMÁRIAS	DOTAÇÃO ATUALIZADA	DESPESAS EMPENHADAS	DESPESAS LIQUIDADAS	DESPESAS PAGAS (a)	RESTOS A PAGAR PROCESSADOS PAGOS (b)	RESTOS A PAGAR NÃO PROCESSADOS	
						LIQUIDADOS	PAGOS (c)
DESPESAS CORRENTES (XIII)	18.849.150,50	18.225.043,35	11.818.606,93	10.834.288,64	353.021,18	2.830,09	2.830,09
Pessoal e Encargos Sociais	11.812.394,39	11.620.654,39	7.809.475,69	7.010.183,09	103.550,27	0,00	0,00
Juros e Encargos da Dívida (XIV)	0,00	0,00	0,00	0,00	0,00	0,00	0,00
Outras Despesas Correntes	7.036.756,11	6.604.388,96	4.009.131,24	3.824.105,55	249.470,91	2.830,09	2.830,09
Transferências Constitucionais e Legais	0,00	0,00	0,00	0,00	0,00	0,00	0,00
Demais Despesas Correntes	7.036.756,11	6.604.388,96	4.009.131,24	3.824.105,55	249.470,91	2.830,09	2.830,09
DESPESAS PRIMÁRIAS CORRENTES (XV) = (XIII - XIV)	18.849.150,50	18.225.043,35	11.818.606,93	10.834.288,64	353.021,18	2.830,09	2.830,09
DESPESAS DE CAPITAL (XVI)	1.150.849,50	1.079.637,36	459.913,64	441.734,74	0,00	0,00	0,00
Investimentos	798.410,50	729.637,36	303.106,66	284.930,76	0,00	0,00	0,00
Inversões Financeiras	352.439,00	350.000,00	156.806,98	156.803,98	0,00	0,00	0,00
Concessão de Empréstimos e Financiamentos (XVII)	0,00	0,00	0,00	0,00	0,00	0,00	0,00
Aquisição de Título de Capital já Integralizado (XVIII)	0,00	0,00	0,00	0,00	0,00	0,00	0,00
Aquisição de Título de Crédito (XIX)	0,00	0,00	0,00	0,00	0,00	0,00	0,00
Demais Inversões Financeiras	2.439,00	0,00	0,00	0,00	0,00	0,00	0,00
Amortização da Dívida (XX)	350.000,00	350.000,00	156.806,98	156.803,98	0,00	0,00	0,00
DESPESAS PRIMÁRIAS DE CAPITAL (XXI) = (XVI - XVII - XVIII - XIX - XX)	800.849,50	729.637,36	303.106,66	284.930,76	0,00	0,00	0,00
RESERVA DE CONTINGÊNCIA (XXII)	19.000,00	19.000,00	0,00	0,00	0,00	0,00	0,00
DESPESA PRIMÁRIA TOTAL (XXIII) = (XV + XXI + XXII)	19.669.000,00	18.973.680,71	12.121.713,59	11.119.219,40	353.021,18	2.830,09	2.830,09

RESULTADO PRIMÁRIO - Acima da Linha (XXIV) = [XIIa - (XXIIIa + XXIIIb + XXIIIc)] **73.489,38**

META FISCAL PARA O RESULTADO PRIMÁRIO **VALOR CORRENTE**
META DE RESULTADO PRIMÁRIO FIXADA NO ANEXO DE METAS FISCAIS DA LDO P/ O EXERCÍCIO DE REFERÊNCIA **403.000,00**

JUROS NOMINAIS **VALOR INCORRIDO**
JUROS E ENCARGOS ATIVOS (XXV) **8.848,52**
JUROS E ENCARGOS PASSIVOS (XXVI) **0,00**
RESULTADO NOMINAL - Acima da Linha (XXVII) = XXIV + (XXV - XXVI) **82.337,90**

META FISCAL PARA O RESULTADO NOMINAL
META FIXADA NO ANEXO DE METAS FISCAIS DA LDO PARA O EXERCÍCIO DE REFERÊNCIA **16.500,00**

ABAIXO DA LINHA

CÁLCULO DO RESULTADO NOMINAL	SALDO	
	Em 31/Dez/2018 (a)	Até o Bimestre 2019 (b)
DÍVIDA CONSOLIDADA (XXVIII)	0,00	0,00
DEDUÇÕES (XXIX)	210.024,18	623.777,85
Disponibilidade de Caixa	210.024,18	623.777,85
Disponibilidade de Caixa bruta	947.537,85	1.008.270,34
(-) Restos a Pagar Processados (XXX)	737.513,67	384.492,49
Demais Haveres Financeiros	0,00	0,00
DÍVIDA CONSOLIDADA LÍQUIDA (XXXI) = (XXVIII - XXIX)	-210.024,18	-623.777,85
RESULTADO NOMINAL - Abaixo da Linha (XXXII) = (XXXIa - XXXIb)		413.753,67

AJUSTE METODOLÓGICO **Até o Bimestre / 2019**
VARIAÇÃO SALDO RPP = (XXXIII) = (XXXa - XXXb) **353.021,18**
RECEITA DE ALIENAÇÃO DE INVESTIMENTOS PERMANENTES (IX) **0,00**
PASSIVOS RECONHECIDOS NA DC (XXXIV) **0,00**
OUTROS AJUSTES (XXXV) **0,00**
RESULTADO NOMINAL AJUSTADO - Abaixo da Linha (XXXVI) = (XXXII - XXXIII - IX + XXXIV + XXXV) **60.732,49**
RESULTADO PRIMÁRIO - Abaixo da Linha (XXXVII) = XXXVI - (XXV - XXVI) **51.883,97**

INFORMAÇÕES ADICIONAIS **PREVISÃO ORÇAMENTÁRIA**
SALDO DE EXERCÍCIOS ANTERIORES **0,00**
Recursos Arrecadados em Exercícios Anteriores - RPPS **0,00**
Superávit Financeiro Utilizado para Abertura e Reabertura de Créditos Adicionais **0,00**

RESERVA ORÇAMENTÁRIA DO RPPS

Augusto Cesar Aguiar Dinizio

AUGUSTO CESAR AGUIAR DINIZIO

Jose Valmir dos Passos

JOSÉ VALMIR DOS PASSOS - CRC/SE 4.111

Nota: Informações consolidadas com a Câmara Municipal de Malhada dos Bois



ESTADO DE SERGIPE
 MUNICÍPIO DE MALHADA DOS BOIS
 RELATÓRIO RESUMIDO DA EXECUÇÃO ORÇAMENTÁRIA
 DEMONSTRATIVO DOS RESTOS A PAGAR POR PODER E ÓRGÃO
 ORÇAMENTOS FISCAL E DA SEGURIDADE SOCIAL
 JANEIRO - AGOSTO 2019

RREO - ANEXO 7 (LRF, art. 53, inciso V)

1,00

PODER/ÓRGÃO	RESTOS A PAGAR PROCESSADOS					RESTOS A PAGAR NÃO PROCESSADOS						
	Inscritos		Cancelados	Pagos	Saldo (a)	Inscritos		Liquidados	Cancelados	Pagos	Saldo (b)	Saldo Total (a+b)
	Em Exercícios Anteriores	Em 31 de dezembro de 2018				Em Exercícios Anteriores	Em 31 de dezembro de 2018					
RESTOS A PAGAR (EXCETO INTRA-ORÇAMENTÁRIOS) (I)	323.967,24	413.546,43	-	353.021,18	384.492,49	1.632,85	17.985,00	2.830,09		2.830,09	16.787,76	401.280,25
PODER EXECUTIVO	323.967,24	413.546,43	-	353.021,18	384.492,49	1.632,85	17.985,00	2.830,09	-	2.830,09	16.787,76	401.280,25
Município de Malhada dos Bois - Poder executivo	323.967,24	413.546,43	-	353.021,18	384.492,49	1.632,85	17.985,00	2.830,09	-	2.830,09	16.787,76	401.280,25
PODER EXECUTIVO	-	-	-	-	-	300,00	-	-	-	-	300,00	300,00
Câmara Municipal de Malhada dos Bois	-	-	-	-	-	300,00	-	-	-	-	300,00	300,00
RESTOS A PAGAR (INTRA-ORÇAMENTÁRIOS) (II)												
TOTAL (III) = (I + II)	323.967,24	413.546,43	-	353.021,18	384.492,49	1.932,85	17.985,00	2.830,09	-	2.830,09	17.087,76	401.580,25

Augusto Cesar Aguiar Dinizio
 AUGUSTO CESAR AGUIAR DINIZIO

Jose Valmir dos Passos
 JOSÉ VALMIR DOS PASSOS - CRC/SE 4.111

Nota: Informações consolidadas com a Câmara Municipal de Malhada dos Bois



ESTADO DE SERGIPE
MUNICÍPIO DE MALHADA DOS BOIS
RELATÓRIO RESUMIDO DA EXECUÇÃO ORÇAMENTÁRIA
DEMONSTRATIVO DAS RECEITAS E DESPESAS COM MANUTENÇÃO E DESENVOLVIMENTO DO ENSINO - MDE
ORÇAMENTOS FISCAL E DA SEGURIDADE SOCIAL
JANEIRO/2019 A AGOSTO/2019

RREO - Anexo 8 (LDB, art. 72)

R\$ 1.00

RECEITAS DO ENSINO					
RECEITA RESULTANTE DE IMPOSTOS (caput do art. 212 da Constituição)	PREVISÃO INICIAL	PREVISÃO ATUALIZADA (a)	RECEITAS REALIZADAS		
			Até o Bimestre (b)	% (c) = (b/a)x100	
1- RECEITA DE IMPOSTOS	296.800,00	296.800,00	334.330,69	112,65	
1.1- Receita Resultante do Imposto sobre a Propriedade Predial e Territorial Urbana – IPTU	3.600,00	3.600,00	-	-	
1.1.1- IPTU	3.000,00	3.000,00	-	-	
1.1.2- Multas, Juros de Mora, Dívida Ativa e Outros Encargos do IPTU	600,00	600,00	-	-	
1.2- Receita Resultante do Imposto sobre Transmissão Inter Vivos – ITBI	12.600,00	12.600,00	1.550,00	12,30	
1.2.1- ITBI	12.000,00	12.000,00	1.550,00	12,92	
1.2.2- Multas, Juros de Mora, Dívida Ativa e Outros Encargos do ITBI	600,00	600,00	-	-	
1.3- Receita Resultante do Imposto sobre Serviços de Qualquer Natureza – ISS	80.600,00	80.600,00	233.693,62	289,94	
1.3.1- ISS	80.000,00	80.000,00	233.693,62	292,12	
1.3.2- Multas, Juros de Mora, Dívida Ativa e Outros Encargos do ISS	600,00	600,00	-	-	
1.4- Receita Resultante do Imposto de Renda Retido na Fonte – IRRF	200.000,00	200.000,00	99.087,07	49,54	
2- RECEITA DE TRANSFERÊNCIAS CONSTITUCIONAIS E LEGAIS	15.359.600,00	15.359.600,00	8.219.255,09	53,51	
2.1- Cota-Parte FPM	10.600.000,00	10.600.000,00	6.112.943,81	57,67	
2.1.1- Parcela referente à CF, art. 159, I, alínea b	9.900.000,00	9.900.000,00	5.751.799,40	58,10	
2.1.2- Parcela referente à CF, art. 159, I, alínea d	350.000,00	350.000,00	-	-	
2.1.3- Parcela referente à CF, art. 159, I, alínea e	350.000,00	350.000,00	361.144,41	-	
2.2- Cota-Parte ICMS	4.610.100,00	4.610.100,00	2.052.064,37	44,51	
2.3- ICMS-Desoneração – L.C. nº87/1996	1.000,00	1.000,00	-	-	
2.4- Cota-Parte IPI-Exportação	5.000,00	5.000,00	1.369,31	27,39	
2.5- Cota-Parte ITR	1.000,00	1.000,00	448,18	44,82	
2.6- Cota-Parte IPVA	142.500,00	142.500,00	52.429,42	36,79	
2.7- Cota-Parte IOF-Outro	-	-	-	-	
3- TOTAL DA RECEITA DE IMPOSTOS (1 + 2)	15.656.400,00	15.656.400,00	8.553.585,78	54,63	
RECEITAS ADICIONAIS PARA FINANCIAMENTO DO ENSINO					
RECEITAS ADICIONAIS PARA FINANCIAMENTO DO ENSINO	PREVISÃO INICIAL	PREVISÃO ATUALIZADA (a)	RECEITAS REALIZADAS		
			Até o Bimestre (b)	% (c) = (b/a)x100	
4- RECEITA DA APLICAÇÃO FINANCEIRA DE OUTROS RECURSOS DE IMPOSTOS VINCULADOS AO ENSINO	1.000,00	1.000,00	0,00	0,00	
5- RECEITA DE TRANSFERÊNCIAS DO FNDE	353.000,00	353.000,00	173.043,78	49,02	
5.1- Transferências do Salário-Educação	159.000,00	159.000,00	100.996,97	63,52	
5.2- Transferências Diretas - PDDE	6.000,00	6.000,00	-	-	
5.3- Transferências Diretas - PNAE	160.000,00	160.000,00	71.521,20	44,70	
5.4- Transferências Diretas - PNATE	5.000,00	5.000,00	0,00	0,00	
5.5- Outras Transferências do FNDE	22.000,00	22.000,00	0,00	0,00	
5.6- Aplicação Financeira dos Recursos do FNDE	1.000,00	1.000,00	525,61	0,00	
6- RECEITA DE TRANSFERÊNCIAS DE CONVÊNIOS	36.750,00	36.750,00	73.160,04	199,07	
6.1- Transferências de Convênios	36.750,00	36.750,00	72.875,00	198,30	
6.2- Aplicação Financeira dos Recursos de Convênios	-	-	285,04	-	
7- RECEITA DE OPERAÇÕES DE CRÉDITO	-	-	-	-	
8- OUTRAS RECEITAS PARA FINANCIAMENTO DO ENSINO	-	-	-	-	
9- TOTAL DAS RECEITAS ADICIONAIS PARA FINANCIAMENTO DO ENSINO (4 + 5 + 6 + 7 + 8)	390.750,00	390.750,00	246.203,82	63,01	
FUNDEB					
RECEITAS DO FUNDEB	PREVISÃO INICIAL	PREVISÃO ATUALIZADA (a)	RECEITAS REALIZADAS		
			Até o Bimestre (b)	% (c) = (b/a)x100	
10- RECEITAS DESTINADAS AO FUNDEB	2.931.920,00	2.931.920,00	1.571.622,14	53,60	
10.1- Cota-Parte FPM Destinada ao FUNDEB – (20% de 2.1.1)	1.980.000,00	1.980.000,00	1.150.359,88	58,10	
10.2- Cota-Parte ICMS Destinada ao FUNDEB – (20% de 2.2)	922.020,00	922.020,00	410.412,87	44,51	
10.3- ICMS-Desoneração Destinada ao FUNDEB – (20% de 2.3)	200,00	200,00	0,00	0,00	
10.4- Cota-Parte IPI-Exportação Destinada ao FUNDEB – (20% de 2.4)	1.000,00	1.000,00	273,86	27,39	
10.5- Cota-Parte ITR ou ITR Arrecadado Destinados ao FUNDEB – (20% de (1.5 – 1.6 – 1.7 – 1.8 – 1.9 – 2.0 – 2.1 – 2.2 – 2.3 – 2.4 – 2.5 – 2.6 – 2.7 – 2.8 – 2.9 – 3.0 – 3.1 – 3.2 – 3.3 – 3.4 – 3.5 – 3.6 – 3.7 – 3.8 – 3.9 – 4.0 – 4.1 – 4.2 – 4.3 – 4.4 – 4.5 – 4.6 – 4.7 – 4.8 – 4.9 – 5.0 – 5.1 – 5.2 – 5.3 – 5.4 – 5.5 – 5.6 – 5.7 – 5.8 – 5.9 – 6.0 – 6.1 – 6.2 – 6.3 – 6.4 – 6.5 – 6.6 – 6.7 – 6.8 – 6.9 – 7.0 – 7.1 – 7.2 – 7.3 – 7.4 – 7.5 – 7.6 – 7.7 – 7.8 – 7.9 – 8.0 – 8.1 – 8.2 – 8.3 – 8.4 – 8.5 – 8.6 – 8.7 – 8.8 – 8.9 – 9.0 – 9.1 – 9.2 – 9.3 – 9.4 – 9.5 – 9.6 – 9.7 – 9.8 – 9.9 – 10.0 – 10.1 – 10.2 – 10.3 – 10.4 – 10.5 – 10.6 – 10.7 – 10.8 – 10.9 – 11.0 – 11.1 – 11.2 – 11.3 – 11.4 – 11.5 – 11.6 – 11.7 – 11.8 – 11.9 – 12.0 – 12.1 – 12.2 – 12.3 – 12.4 – 12.5 – 12.6 – 12.7 – 12.8 – 12.9 – 13.0 – 13.1 – 13.2 – 13.3 – 13.4 – 13.5 – 13.6 – 13.7 – 13.8 – 13.9 – 14.0 – 14.1 – 14.2 – 14.3 – 14.4 – 14.5 – 14.6 – 14.7 – 14.8 – 14.9 – 15.0 – 15.1 – 15.2 – 15.3 – 15.4 – 15.5 – 15.6 – 15.7 – 15.8 – 15.9 – 16.0 – 16.1 – 16.2 – 16.3 – 16.4 – 16.5 – 16.6 – 16.7 – 16.8 – 16.9 – 17.0 – 17.1 – 17.2 – 17.3 – 17.4 – 17.5 – 17.6 – 17.7 – 17.8 – 17.9 – 18.0 – 18.1 – 18.2 – 18.3 – 18.4 – 18.5 – 18.6 – 18.7 – 18.8 – 18.9 – 19.0 – 19.1 – 19.2 – 19.3 – 19.4 – 19.5 – 19.6 – 19.7 – 19.8 – 19.9 – 20.0 – 20.1 – 20.2 – 20.3 – 20.4 – 20.5 – 20.6 – 20.7 – 20.8 – 20.9 – 21.0 – 21.1 – 21.2 – 21.3 – 21.4 – 21.5 – 21.6 – 21.7 – 21.8 – 21.9 – 22.0 – 22.1 – 22.2 – 22.3 – 22.4 – 22.5 – 22.6 – 22.7 – 22.8 – 22.9 – 23.0 – 23.1 – 23.2 – 23.3 – 23.4 – 23.5 – 23.6 – 23.7 – 23.8 – 23.9 – 24.0 – 24.1 – 24.2 – 24.3 – 24.4 – 24.5 – 24.6 – 24.7 – 24.8 – 24.9 – 25.0 – 25.1 – 25.2 – 25.3 – 25.4 – 25.5 – 25.6 – 25.7 – 25.8 – 25.9 – 26.0 – 26.1 – 26.2 – 26.3 – 26.4 – 26.5 – 26.6 – 26.7 – 26.8 – 26.9 – 27.0 – 27.1 – 27.2 – 27.3 – 27.4 – 27.5 – 27.6 – 27.7 – 27.8 – 27.9 – 28.0 – 28.1 – 28.2 – 28.3 – 28.4 – 28.5 – 28.6 – 28.7 – 28.8 – 28.9 – 29.0 – 29.1 – 29.2 – 29.3 – 29.4 – 29.5 – 29.6 – 29.7 – 29.8 – 29.9 – 30.0 – 30.1 – 30.2 – 30.3 – 30.4 – 30.5 – 30.6 – 30.7 – 30.8 – 30.9 – 31.0 – 31.1 – 31.2 – 31.3 – 31.4 – 31.5 – 31.6 – 31.7 – 31.8 – 31.9 – 32.0 – 32.1 – 32.2 – 32.3 – 32.4 – 32.5 – 32.6 – 32.7 – 32.8 – 32.9 – 33.0 – 33.1 – 33.2 – 33.3 – 33.4 – 33.5 – 33.6 – 33.7 – 33.8 – 33.9 – 34.0 – 34.1 – 34.2 – 34.3 – 34.4 – 34.5 – 34.6 – 34.7 – 34.8 – 34.9 – 35.0 – 35.1 – 35.2 – 35.3 – 35.4 – 35.5 – 35.6 – 35.7 – 35.8 – 35.9 – 36.0 – 36.1 – 36.2 – 36.3 – 36.4 – 36.5 – 36.6 – 36.7 – 36.8 – 36.9 – 37.0 – 37.1 – 37.2 – 37.3 – 37.4 – 37.5 – 37.6 – 37.7 – 37.8 – 37.9 – 38.0 – 38.1 – 38.2 – 38.3 – 38.4 – 38.5 – 38.6 – 38.7 – 38.8 – 38.9 – 39.0 – 39.1 – 39.2 – 39.3 – 39.4 – 39.5 – 39.6 – 39.7 – 39.8 – 39.9 – 40.0 – 40.1 – 40.2 – 40.3 – 40.4 – 40.5 – 40.6 – 40.7 – 40.8 – 40.9 – 41.0 – 41.1 – 41.2 – 41.3 – 41.4 – 41.5 – 41.6 – 41.7 – 41.8 – 41.9 – 42.0 – 42.1 – 42.2 – 42.3 – 42.4 – 42.5 – 42.6 – 42.7 – 42.8 – 42.9 – 43.0 – 43.1 – 43.2 – 43.3 – 43.4 – 43.5 – 43.6 – 43.7 – 43.8 – 43.9 – 44.0 – 44.1 – 44.2 – 44.3 – 44.4 – 44.5 – 44.6 – 44.7 – 44.8 – 44.9 – 45.0 – 45.1 – 45.2 – 45.3 – 45.4 – 45.5 – 45.6 – 45.7 – 45.8 – 45.9 – 46.0 – 46.1 – 46.2 – 46.3 – 46.4 – 46.5 – 46.6 – 46.7 – 46.8 – 46.9 – 47.0 – 47.1 – 47.2 – 47.3 – 47.4 – 47.5 – 47.6 – 47.7 – 47.8 – 47.9 – 48.0 – 48.1 – 48.2 – 48.3 – 48.4 – 48.5 – 48.6 – 48.7 – 48.8 – 48.9 – 49.0 – 49.1 – 49.2 – 49.3 – 49.4 – 49.5 – 49.6 – 49.7 – 49.8 – 49.9 – 50.0 – 50.1 – 50.2 – 50.3 – 50.4 – 50.5 – 50.6 – 50.7 – 50.8 – 50.9 – 51.0 – 51.1 – 51.2 – 51.3 – 51.4 – 51.5 – 51.6 – 51.7 – 51.8 – 51.9 – 52.0 – 52.1 – 52.2 – 52.3 – 52.4 – 52.5 – 52.6 – 52.7 – 52.8 – 52.9 – 53.0 – 53.1 – 53.2 – 53.3 – 53.4 – 53.5 – 53.6 – 53.7 – 53.8 – 53.9 – 54.0 – 54.1 – 54.2 – 54.3 – 54.4 – 54.5 – 54.6 – 54.7 – 54.8 – 54.9 – 55.0 – 55.1 – 55.2 – 55.3 – 55.4 – 55.5 – 55.6 – 55.7 – 55.8 – 55.9 – 56.0 – 56.1 – 56.2 – 56.3 – 56.4 – 56.5 – 56.6 – 56.7 – 56.8 – 56.9 – 57.0 – 57.1 – 57.2 – 57.3 – 57.4 – 57.5 – 57.6 – 57.7 – 57.8 – 57.9 – 58.0 – 58.1 – 58.2 – 58.3 – 58.4 – 58.5 – 58.6 – 58.7 – 58.8 – 58.9 – 59.0 – 59.1 – 59.2 – 59.3 – 59.4 – 59.5 – 59.6 – 59.7 – 59.8 – 59.9 – 60.0 – 60.1 – 60.2 – 60.3 – 60.4 – 60.5 – 60.6 – 60.7 – 60.8 – 60.9 – 61.0 – 61.1 – 61.2 – 61.3 – 61.4 – 61.5 – 61.6 – 61.7 – 61.8 – 61.9 – 62.0 – 62.1 – 62.2 – 62.3 – 62.4 – 62.5 – 62.6 – 62.7 – 62.8 – 62.9 – 63.0 – 63.1 – 63.2 – 63.3 – 63.4 – 63.5 – 63.6 – 63.7 – 63.8 – 63.9 – 64.0 – 64.1 – 64.2 – 64.3 – 64.4 – 64.5 – 64.6 – 64.7 – 64.8 – 64.9 – 65.0 – 65.1 – 65.2 – 65.3 – 65.4 – 65.5 – 65.6 – 65.7 – 65.8 – 65.9 – 66.0 – 66.1 – 66.2 – 66.3 – 66.4 – 66.5 – 66.6 – 66.7 – 66.8 – 66.9 – 67.0 – 67.1 – 67.2 – 67.3 – 67.4 – 67.5 – 67.6 – 67.7 – 67.8 – 67.9 – 68.0 – 68.1 – 68.2 – 68.3 – 68.4 – 68.5 – 68.6 – 68.7 – 68.8 – 68.9 – 69.0 – 69.1 – 69.2 – 69.3 – 69.4 – 69.5 – 69.6 – 69.7 – 69.8 – 69.9 – 70.0 – 70.1 – 70.2 – 70.3 – 70.4 – 70.5 – 70.6 – 70.7 – 70.8 – 70.9 – 71.0 – 71.1 – 71.2 – 71.3 – 71.4 – 71.5 – 71.6 – 71.7 – 71.8 – 71.9 – 72.0 – 72.1 – 72.2 – 72.3 – 72.4 – 72.5 – 72.6 – 72.7 – 72.8 – 72.9 – 73.0 – 73.1 – 73.2 – 73.3 – 73.4 – 73.5 – 73.6 – 73.7 – 73.8 – 73.9 – 74.0 – 74.1 – 74.2 – 74.3 – 74.4 – 74.5 – 74.6 – 74.7 – 74.8 – 74.9 – 75.0 – 75.1 – 75.2 – 75.3 – 75.4 – 75.5 – 75.6 – 75.7 – 75.8 – 75.9 – 76.0 – 76.1 – 76.2 – 76.3 – 76.4 – 76.5 – 76.6 – 76.7 – 76.8 – 76.9 – 77.0 – 77.1 – 77.2 – 77.3 – 77.4 – 77.5 – 77.6 – 77.7 – 77.8 – 77.9 – 78.0 – 78.1 – 78.2 – 78.3 – 78.4 – 78.5 – 78.6 – 78.7 – 78.8 – 78.9 – 79.0 – 79.1 – 79.2 – 79.3 – 79.4 – 79.5 – 79.6 – 79.7 – 79.8 – 79.9 – 80.0 – 80.1 – 80.2 – 80.3 – 80.4 – 80.5 – 80.6 – 80.7 – 80.8 – 80.9 – 81.0 – 81.1 – 81.2 – 81.3 – 81.4 – 81.5 – 81.6 – 81.7 – 81.8 – 81.9 – 82.0 – 82.1 – 82.2 – 82.3 – 82.4 – 82.5 – 82.6 – 82.7 – 82.8 – 82.9 – 83.0 – 83.1 – 83.2 – 83.3 – 83.4 – 83.5 – 83.6 – 83.7 – 83.8 – 83.9 – 84.0 – 84.1 – 84.2 – 84.3 – 84.4 – 84.5 – 84.6 – 84.7 – 84.8 – 84.9 – 85.0 – 85.1 – 85.2 – 85.3 – 85.4 – 85.5 – 85.6 – 85.7 – 85.8 – 85.9 – 86.0 – 86.1 – 86.2 – 86.3 – 86.4 – 86.5 – 86.6 – 86.7 – 86.8 – 86.9 – 87.0 – 87.1 – 87.2 – 87.3 – 87.4 – 87.5 – 87.6 – 87.7 – 87.8 – 87.9 – 88.0 – 88.1 – 88.2 – 88.3 – 88.4 – 88.5 – 88.6 – 88.7 – 88.8 – 88.9 – 89.0 – 89.1 – 89.2 – 89.3 – 89.4 – 89.5 – 89.6 – 89.7 – 89.8 – 89.9 – 90.0 – 90.1 – 90.2 – 90.3 – 90.4 – 90.5 – 90.6 – 90.7 – 90.8 – 90.9 – 91.0 – 91.1 – 91.2 – 91.3 – 91.4 – 91.5 – 91.6 – 91.7 – 91.8 – 91.9 – 92.0 – 92.1 – 92.2 – 92.3 – 92.4 – 92.5 – 92.6 – 92.7 – 92.8 – 92.9 – 93.0 – 93.1 – 93.2 – 93.3 – 93.4 – 93.5 – 93.6 – 93.7 – 93.8 – 93.9 – 94.0 – 94.1 – 94.2 – 94.3 – 94.4 – 94.5 – 94.6 – 94.7 – 94.8 – 94.9 – 95.0 – 95.1 – 95.2 – 95.3 – 95.4 – 95.5 – 95.6 – 95.7 – 95.8 – 95.9 – 96.0 – 96.1 – 96.2 – 96.3 – 96.4 – 96.5 – 96.6 – 96.7 – 96.8 – 96.9 – 97.0 – 97.1 – 97.2 – 97.3 – 97.4 – 97.5 – 97.6 – 97.7 – 97.8 – 97.9 – 98.0 – 98.1 – 98.2 – 98.3 – 98.4 – 98.5 – 98.6 – 98.7 – 98.8 – 98.9 – 99.0 – 99.1 – 99.2 – 99.3 – 99.4 – 99.5 – 99.6 – 99.7 – 99.8 – 99.9 – 100.0 – 100.1 – 100.2 – 100.3 – 100.4 – 100.5 – 100.6 – 100.7 – 100.8 – 100.9 – 101.0 – 101.1 – 101.2 – 101.3 – 101.4 – 101.5 – 101.6 – 101.7 – 101.8 – 101.9 – 102.0 – 102.1 – 102.2 – 102.3 – 102.4 – 102.5 – 102.6 – 102.7 – 102.8 – 102.9 – 103.0 – 103.1 – 103.2 – 103.3 – 103.4 – 103.5 – 103.6 – 103.7 – 103.8 – 103.9 – 104.0 – 104.1 – 104.2 – 104.3 – 104.4 – 104.5 – 104.6 – 104.7 – 104.8 – 104.9 – 105.0 – 105.1 – 105.2 – 105.3 – 105.4 – 105.5 – 105.6 – 105.7 – 105.8 – 105.9 – 106.0 – 106.1 – 106.2 – 106.3 – 106.4 – 106.5 – 106.6 – 106.7 – 106.8 – 106.9 – 107.0 – 107.1 – 107.2 – 107.3 – 107.4 – 107.5 – 107.6 – 107.7 – 107.8 – 107.9 – 108.0 – 108.1 – 108.2 – 108.3 – 108.4 – 108.5 – 108.6 – 108.7 – 108.8 – 108.9 – 109.0 – 109.1 – 109.2 – 109.3 – 109.4 – 109.5 – 109.6 – 109.7 – 109.8 – 109.9 – 110.0 – 110.1 – 110.2 – 110.3 – 110.4 – 110.5 – 110.6 – 110.7 – 110.8 – 110.9 – 111.0 – 111.1 – 111.2 – 111.3 – 111.4 – 111.5 – 111.6 – 111.7 – 111.8 – 111.9 – 112.0 – 112.1 – 112.2 – 112.3 – 112.4 – 112.5 – 112.6 – 112.7 – 112.8 – 112.9 – 113.0 – 113.1 – 113.2 – 113.3 – 113.4 – 113.5 – 113.6 – 113.7 – 113.8 – 113.9 – 114.0 – 114.1 – 114.2 – 114.3 – 114.4 – 114.5 – 114.6 – 114.7 – 114.8 – 114.9 – 115.0 – 115.1 – 115.2 – 115.3 – 115.4 – 115.5 – 115.6 – 115.7 – 115.8 – 115.9 – 116.0 – 116.1 – 116.2 – 116.3 – 116.4 – 116.5 – 116.6 – 116.7 – 116.8 – 116.9 – 117.0 – 117.1 – 117.2 – 117.3 – 117.4 – 117.5 – 117.6 – 117.7 – 117.8 – 117.9 – 118.0 – 118.1 – 118.2 – 118.3 – 118.4 – 118.5 – 118.6 – 118.7 – 118.8 – 118.9 – 119.0 – 119.1 – 119.2 – 119.3 – 119.4 – 119.5 – 119.6 – 119.7 – 119.8 – 119.9 – 120.0 – 120.1 – 120.2 – 120.3 – 120.4 – 120.5 – 120.6 – 120.7 – 120.8 – 120.9 – 121.0 – 121.1 – 121.2 – 121.3 – 121.4 – 121.5 – 121.6 – 121.7 – 121.8 – 121.9 – 122.0 – 122.1 – 122.2 – 122.3 – 122.4 – 122.5 – 122.6 – 122.7 – 122.8 – 122.9 – 123.0 – 123.1 – 123.2 – 123.3 – 123.4 – 123.5 – 123.6 – 123.7 – 123.8 – 123.9 – 124.0 – 124.1 – 124.2 – 124.3 – 124.4 – 124.5 – 124.6 – 124.7 – 124.8 – 124.9 – 125.0 – 125.1 – 125.2 – 125.3 – 125.4 – 125.5 – 125.6 – 125.7 – 125.8 – 125.9 – 126.0 – 126.1 – 126.2 – 126.3 – 126.4 – 126.5 – 126.6 – 126.7 – 126.8 – 126.9 – 127.0 – 127.1 – 127.2 – 127.3 – 127.4 – 127.5 – 127.6 – 127.7 – 127.8 – 127.9 – 128.0 – 128.1 – 128.2 – 128.3 – 128.4 – 128.5 – 128.6 – 128.7 – 128.8 – 128.9 – 129.0 – 129.1 – 129.2 – 129.3 – 129.4 – 129.5 – 129.6 – 129.7 – 129.8 – 129.					

DEDUÇÕES PARA FINS DO LIMITE DO FUNDEB							VALOR
16- RESTOS A PAGAR INSCRITOS NO EXERCÍCIO SEM DISPONIBILIDADE FINANCEIRA DE RECURSOS DO FUNDEB							-
16.1 - FUNDEB 60%							-
16.2 - FUNDEB 40%							-
17- DESPESAS CUSTEADAS COM O SUPERÁVIT FINANCEIRO, DO EXERCÍCIO ANTERIOR, DO FUNDEB							-
17.1 - FUNDEB 60%							-
17.2 - FUNDEB 40%							-
18- TOTAL DAS DEDUÇÕES CONSIDERADAS PARA FINS DE LIMITE DO							-
INDICADORES DO FUNDEB							VALOR
19 - TOTAL DAS DESPESAS DO FUNDEB PARA FINS DE LIMITE (15 - 18)							2.742.248,71
19.1 - Mínimo de 60% do FUNDEB na Remuneração do Magistério ¹ (13 - (16.1 + 17.1)) / (11) x 100 %							80,57
19.2 - Máximo de 40% em Despesa com MDE, que não Remuneração do Magistério (14 - (16.2 + 17.2)) / (11) x 100 %							26,39
19.3 - Máximo de 5% não Aplicado no Exercício (100 - (19.1 + 19.2)) %							-0,07
CONTROLE DA UTILIZAÇÃO DE RECURSOS NO EXERCÍCIO SUBSEQÜENTE							VALOR
20 - RECURSOS RECEBIDOS DO FUNDEB EM 2017 QUE NÃO FORAM UTILIZADOS							-
21 - DESPESAS CUSTEADAS COM O SALDO DO ITEM 20 ATÉ O 1º TRIMESTRE DE 2018 ²							-
MANUTENÇÃO E DESENVOLVIMENTO DO ENSINO - DESPESAS CUSTEADAS COM A RECEITA RESULTANTE DE IMPOSTOS E RECURSOS DO FUNDEB							
DESPESAS COM AÇÕES TÍPICAS DE MDE	DOTAÇÃO INICIAL	DOTAÇÃO ATUALIZADA (d)	DESPESAS EMPENHADAS		DESPESAS LIQUIDADAS		INSCRITAS EM RESTOS A PAGAR NÃO PROCESSADO S ⁶
			Até o Bimestre (e)	% (f) = (e/d)x100	Até o Bimestre (g)	% (h) = (g/d)x100	
22- EDUCAÇÃO INFANTIL	234.560,00	66.859,06	55.972,89	83,72	46.384,89	69,38	-
22.1 - Creche	10.000,00	-	-	-	-	-	-
22.1.1- Despesas Custeadas com Recursos do FUNDEB	-	-	-	-	-	-	-
22.1.2- Despesas Custeadas com Outros Recursos de Impostos	10.000,00	-	-	-	-	-	-
22.2 - Pré-escola	224.560,00	66.859,06	55.972,89	83,72	46.384,89	69,38	-
22.2.1- Despesas Custeadas com Recursos do FUNDEB	20.320,00	31.639,06	23.949,05	75,69	17.961,05	56,77	-
22.2.2- Despesas Custeadas com Outros Recursos de Impostos	204.240,00	35.220,00	32.023,84	90,93	28.423,84	80,70	-
23- ENSINO FUNDAMENTAL	5.975.760,00	5.332.871,11	5.247.327,84	98,40	3.403.017,38	63,81	-
23.1- Despesas Custeadas com Recursos do FUNDEB	4.190.000,00	4.191.200,00	4.155.338,97	99,14	2.724.287,66	65,00	-
23.2- Despesas Custeadas com Outros Recursos de Impostos	1.785.760,00	1.141.671,11	1.091.988,87	95,65	678.729,72	59,45	-
24- ENSINO MÉDIO	-	-	-	-	-	-	-
25- ENSINO SUPERIOR	-	-	-	-	-	-	-
26- ENSINO PROFISSIONAL NÃO INTEGRADO AO ENSINO REGULAR	-	-	-	-	-	-	-
27- OUTRAS	-	-	-	-	-	-	-
28- TOTAL DAS DESPESAS COM AÇÕES TÍPICAS DE MDE (22+23 + 24 + 25 + 26 + 27)	6.210.320,00	5.399.730,17	5.303.300,73	98,21	3.449.402,27	63,88	-
DEDUÇÕES CONSIDERADAS PARA FINS DE LIMITE CONSTITUCIONAL							VALOR
29- RESULTADO LÍQUIDO DAS TRANSFERÊNCIAS DO FUNDEB = (12)							991.340,31
30- DESPESAS CUSTEADAS COM A COMPLEMENTAÇÃO DO FUNDEB NO EXERCÍCIO							-
31- RECEITA DE APLICAÇÃO FINANCEIRA DOS RECURSOS DO FUNDEB ATÉ O BIMESTRE = (49)							815,74
32- DESPESAS CUSTEADAS COM O SUPERÁVIT FINANCEIRO, DO EXERCÍCIO ANTERIOR, DO FUNDEB							-
33- DESPESAS CUSTEADAS COM O SUPERÁVIT FINANCEIRO, DO EXERCÍCIO ANTERIOR, DE OUTROS RECURSOS DE IMPOSTOS							-
34- RESTOS A PAGAR INSCRITOS NO EXERCÍCIO SEM DISPONIBILIDADE FINANCEIRA DE RECURSOS DE IMPOSTOS							-
35- CANCELAMENTO, NO EXERCÍCIO, DE RESTOS A PAGAR INSCRITOS COM DISPONIBILIDADE FINANCEIRA DE RECURSOS DE IMPOSTOS VINCULADOS AO ENSINO = (45 j)							-
36- TOTAL DAS DEDUÇÕES CONSIDERADAS PARA FINS DE LIMITE CONSTITUCIONAL (29+30 + 31 + 32 + 33 + 34 + 35)⁶							992.156,05
37- TOTAL DAS DESPESAS PARA FINS DE LIMITE ((22 + 23) - (36))⁶							2.457.246,22
38- PERCENTUAL DE APLICAÇÃO EM MDE SOBRE A RECEITA LÍQUIDA DE IMPOSTOS ((37) / (3) x 100) %⁶ - LIMITE CONSTITUCIONAL 25%⁵							28,73
OUTRAS INFORMACÕES PARA CONTROLE							
OUTRAS DESPESAS CUSTEADAS COM RECEITAS ADICIONAIS PARA FINANCIAMENTO DO ENSINO	DOTAÇÃO INICIAL	DOTAÇÃO ATUALIZADA (d)	DESPESAS EMPENHADAS		DESPESAS LIQUIDADAS		INSCRITAS EM RESTOS A PAGAR NÃO PROCESSADO S ⁶
			Até o Bimestre (e)	% (f) = (e/d)x100	Até o Bimestre (g)	% (h) = (g/d)x100	
39- DESPESAS CUSTEADAS COM A APLICAÇÃO FINANCEIRA DE OUTROS RECURSOS DE IMPOSTOS VINCULADOS AO ENSINO	-	-	-	-	-	-	-
40- DESPESAS CUSTEADAS COM A CONTRIBUIÇÃO SOCIAL DO SALÁRIO-EDUCAÇÃO	159.000,00	175.230,00	171.779,07	98,03	100.581,10	57,40	-
41- DESPESAS CUSTEADAS COM OPERAÇÕES DE CRÉDITO	-	-	-	-	-	-	-
42- DESPESAS CUSTEADAS COM OUTRAS RECEITAS PARA FINANCIAMENTO DO ENSINO	587.714,00	1.239.947,80	1.223.194,67	98,65	600.624,94	48,44	-
43- TOTAL DAS OUTRAS DESPESAS CUSTEADAS COM RECEITAS ADICIONAIS PARA FINANCIAMENTO DO ENSINO (39+40 + 41 + 42)	746.714,00	1.415.177,80	1.394.973,74	98,57	701.206,04	49,55	-
44- TOTAL GERAL DAS DESPESAS COM EDUCAÇÃO (28 + 43)	6.957.034,00	6.814.907,97	6.698.274,47	98,29	4.150.608,31	60,90	-
RESTOS A PAGAR INSCRITOS COM DISPONIBILIDADE FINANCEIRA DE RECURSOS DE IMPOSTOS VINCULADOS AO ENSINO	SALDO ATÉ O BIMESTRE			CANCELADO EM <EXERCÍCIO> (j)			
45- RESTOS A PAGAR DE DESPESAS COM MDE							
45.1 - Executadas com Recursos de Impostos Vinculados ao Ensino							
45.2 - Executadas com Recursos do FUNDEB							
CONTROLE DA DISPONIBILIDADE FINANCEIRA		FUNDEB		SALÁRIO EDUCAÇÃO			
46- DISPONIBILIDADE FINANCEIRA EM 31 DE DEZEMBRO DE 2018				7,35		4.701,77	
47- (+) INGRESSO DE RECURSOS ATÉ O BIMESTRE				2.562.962,45		100.996,97	
48- (-) PAGAMENTOS EFETUADOS ATÉ O BIMESTRE				2.461.612,70		99.893,64	
48.1 Orçamento do Exercício				2.451.425,97		96.179,10	
48.2 Restos a Pagar				10.186,73		3.714,54	
49- (+) RECEITA DE APLICAÇÃO FINANCEIRA DOS RECURSOS ATÉ O BIMESTRE				815,74		390,52	
50- (=) DISPONIBILIDADE FINANCEIRA ATÉ O BIMESTRE				102.172,84		6.195,62	
51- (+) Ajustes				8.184,45		807,46	

51.1 Retenções		
51.2 Conciliação Bancária	-	300,00
52- (=) SALDO FINANCEIRO CONCILIADO	110.357,29	5.388,16

¹ Limites mínimos anuais a serem cumpridos no encerramento do exercício.

² Art. 21, § 2º, Lei 11.494/2007: "Até 5% dos recursos recebidos à conta dos Fundos, inclusive relativos à complementação da União recebidos nos termos do §1º do art. 6º desta Lei, poderão ser utilizados no 1º trimestre do exercício imediatamente subsequente, mediante abertura de crédito adicional."

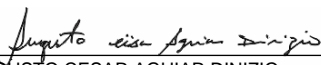
³ Caput do artigo 212 da CF/1988

⁴ Os valores referentes à parcela dos Restos a Pagar inscritos sem disponibilidade financeira vinculada à educação deverão ser informados somente no RREO do último bimestre do exercício.

⁵ Limites mínimos anuais a serem cumpridos no encerramento do exercício, no âmbito de atuação prioritária, conforme LDB, art. 11, V.

⁶ Nos cinco primeiros bimestres do exercício o acompanhamento poderá ser feito com base na despesa empenhada ou na despesa liquidada. No último bimestre do exercício, o valor deverá corresponder ao total da despesa empenhada.

⁷ Essa coluna poderá ser apresentada somente no último bimestre


AUGUSTO CESAR AGUIAR DINIZIO


JOSÉ VALMIR DOS PASSOS - CRC/SE 4.111

Nota: Informações consolidadas com a Câmara Municipal de Malhada dos Bois

DESPESAS COM INATIVOS E PENSIONISTAS	-	-	-	-	-	-	-
DESPESA COM ASSISTÊNCIA À SAÚDE QUE NÃO ATENDE AO PRINCÍPIO DE ACESSO UNIVERSAL	-	-	-	-	-	-	-
DESPESAS CUSTEADAS COM OUTROS RECURSOS	1.638.500,00	1.948.073,59	1.895.497,42	45,34	1.180.361,56	41,58	-
Recursos de Transferência do Sistema Único de Saúde - SUS	1.597.000,00	1.937.239,03	1.885.027,46	45,09	1.172.923,94	41,32	-
Recursos de Operações de Crédito	-	-	-	-	-	-	-
Outros Recursos	41.500,00	10.834,56	10.469,96	0,25	7.437,62	0,26	-
OUTRAS AÇÕES E SERVIÇOS NÃO COMPUTADOS	-	-	-	-	-	-	-
DISPONIBILIDADE FINANCEIRA ¹	-	-	-	-	-	-	-
CANCELADOS ²	-	-	-	-	-	-	-
FOI APLICADA EM AÇÕES E SERVIÇOS DE SAÚDE EM EXERCÍCIOS ANTERIORES ³	-	-	-	-	-	-	-
TOTAL DAS DESPESAS COM NÃO COMPUTADAS (V)	1.638.500,00	1.948.073,59	1.895.497,42	45,34	1.180.361,56	41,58	-

TOTAL DAS DESPESAS COM AÇÕES E SERVIÇOS PÚBLICOS DE SAÚDE (VI) = (IV - V)	2.477.000,00	2.303.189,09	2.285.256,02	54,66	1.658.536,83	58,42	-
--	---------------------	---------------------	---------------------	--------------	---------------------	--------------	---

PERCENTUAL DE APLICAÇÃO EM AÇÕES E SERVIÇOS PÚBLICOS DE SAÚDE SOBRE A RECEITA DE IMPOSTOS LÍQUIDA E TRANSFERÊNCIAS CONSTITUCIONAIS E LEGAIS (VII%) = (VI(h ou i) / IIIb x 100)⁶ - LIMITE CONSTITUCIONAL 15%^{4e5}	19,33
---	--------------

VALOR REFERENTE À DIFERENÇA ENTRE O VALOR EXECUTADO E O LIMITE MÍNIMO CONSTITUCIONAL [VI(h ou i) - (15 x IIIb)/100]⁶	4,33
--	-------------

EXECUÇÃO DE RESTOS A PAGAR NÃO PROCESSADOS INSCRITOS COM DISPONIBILIDADE DE CAIXA	INSCRITOS	CANCELADOS/ PRESCRITOS	PAGOS	A PAGAR	PARCELA CONSIDERADA NO LIMITE
Inscritos em <Exercício de Referência>	-	-	-	-	-
...	-	-	-	-	-
Inscritos em <Exercício de Referência - 4>	-	-	-	-	-
Inscritos em <Exercícios Anteriores ao de Referência - 4 (Somatório)>	-	-	-	-	-
Total	-	-	-	-	-

CONTROLE DOS RESTOS A PAGAR CANCELADOS OU PRESCRITOS PARA FINS DE APLICAÇÃO DA DISPONIBILIDADE DE CAIXA CONFORME ARTIGO 24, § 1º e 2º	RESTOS A PAGAR CANCELADOS OU PRESCRITOS		
	Saldo Inicial	Despesas custeadas no exercício de referência (j)	Saldo Final (Não Aplicado)
Restos a Pagar Cancelados ou Prescritos em <Exercício de Referência>	-	-	-
...	-	-	-
Restos a Pagar Cancelados ou Prescritos em <Exercício de Referência - 4>	-	-	-
Restos a Pagar Cancelados ou Prescritos em <Exercícios Anteriores ao de Referência - 4 (Somatório)>	-	-	-
Total (VIII)	-	-	-

CONTROLE DO VALOR REFERENTE AO PERCENTUAL MÍNIMO NÃO CUMPRIDO EM EXERCÍCIOS ANTERIORES PARA FINS DE APLICAÇÃO DOS RECURSOS VINCULADOS CONFORME ARTIGOS 25 E 26	LIMITE NÃO CUMPRIDO		
	Saldo Inicial	Despesas custeadas no exercício de referência (k)	Saldo Final (Não Aplicado)
Diferença de limite não cumprido em <Exercício de Referência - 1>	-	-	-
...	-	-	-
Diferença de limite não cumprido em <Exercício de Referência - 5>	-	-	-
Diferença de limite não cumprido em <Exercícios Anteriores ao de Referência - 5 (Somatório)>	-	-	-
Total (IX)	-	-	-

DESPESAS COM SAÚDE (Por Subfunção)	DOTAÇÃO INICIAL	DOTAÇÃO ATUALIZADA	DESPESAS EMPENHADAS		DESPESAS LIQUIDADAS		Inscritas em Restos a Pagar não Processados ⁷
			Até o Bimestre (l)	% (l/total l) x 100	Até o Bimestre (m)	% (m/total m) x 100	
Atenção Básica	2.827.620,00	3.650.787,32	3.590.578,17	85,88	2.403.016,65	84,65	-
Assistência Hospitalar e Ambulatorial	15.660,00	0,00	0,00	0,00	0,00	0,00	-
Suporte Profilático e Terapêutico	68.000,00	9.679,58	9.679,58	0,23	5.253,62	0,19	4.425,96
Vigilância Sanitária	63.560,00	44.800,00	44.740,00	1,07	25.357,65	0,89	-
Vigilância Epidemiológica	282.630,00	131.116,00	130.517,40	3,12	101.431,37	3,57	-
Alimentação e Nutrição	-	-	-	-	-	-	-
Outras Subfunções	858.030,00	414.879,78	405.238,29	9,69	303.839,10	10,70	-
TOTAL	4.115.500,00	4.251.262,68	4.180.753,44	100,00	2.838.898,39	100,00	4.425,96

¹ Essa linha apresentará valor somente no Relatório Resumido da Execução Orçamentária do último bimestre do exercício.

² O valor apresentado na interseção com a coluna "i" ou com a coluna "h" deverá ser o mesmo apresentado no "total j".


³ O valor apresentado na interseção com a coluna "i" ou com a coluna "h" deverá ser o mesmo apresentado no "total k".

⁴ Limite anual mínimo a ser cumprido no encerramento do exercício. Deverá ser informado o limite estabelecido na Lei Orgânica do Município quando o percentual nela estabelecido for superior ao fixado na LC nº 141/2012.

⁵ Durante o exercício esse valor servirá para o monitoramento previsto no art. 23 da LC 141/2012.

⁶ Nos cinco primeiros bimestres do exercício o acompanhamento será feito com base na despesa liquidada. No último bimestre do exercício, o valor deverá corresponder ao total da despesa empenhada.

⁷ Essa coluna poderá ser apresentada somente no último bimestre.


AUGÚSTO CESAR AGUIAR DINIZIO


JOSÉ VALMIR DOS PASSOS - CRC/SE 4.111

Nota: Informações consolidadas com a Câmara Municipal de Malhada dos Bois



ESTADO DE SERGIPE
PREFEITURA MUNICIPAL DE MALHADA DOS BOIS

ORÇAMENTO FISCAL E DA SEGURIDADE SOCIAL

RELATÓRIO RESUMIDO DA EXECUÇÃO ORÇAMENTÁRIA : 2019

DEMONSTRATIVO DAS PARCERIAS PÚBLICO-PRIVADAS

JANEIRO/2019 A AGOSTO/2019

RREO – Anexo 13 (Lei no 11.079, de 30.12.2004, arts. 22, 25 e 28)

R\$ 1,00

ESPECIFICAÇÃO	SALDO TOTAL EM 31 DE DEZEMBRO DO EXERCÍCIO ANTERIOR (a)	REGISTROS EFETUADOS EM 2019		DOTAÇÃO ATUALIZADA (c)
		No Bimestre	Até o Bimestre (b)	
TOTAL DE ATIVOS	0,00	0,00	0,00	0,00
Direitos Futuros	0,00	0,00	0,00	0,00
Ativos Contabilizados na SPE	0,00	0,00	0,00	0,00
5 Contrapartida para Provisões de PPP	0,00	0,00	0,00	0,00
Total de Passivos	0,00	0,00	0,00	0,00
Obrigações não Relacionadas a Serviços	0,00	0,00	0,00	0,00
Contrapartida para Ativos da SPE	0,00	0,00	0,00	0,00
Provisões de PPP	0,00	0,00	0,00	0,00
10 GARANTIAS DE PPP (II)	0,00	0,00	0,00	0,00
SALDO LÍQUIDO DE PASSIVOS DE PPP (III)= (I-II)	0,00	0,00	0,00	0,00
PASSIVOS CONTINGENTES	0,00	0,00	0,00	0,00
Contraprestações Futuras	0,00	0,00	0,00	0,00
Riscos não Provisionados	0,00	0,00	0,00	0,00
15 Outros Passivos Contingentes	0,00	0,00	0,00	0,00
ATIVOS CONTINGENTES	0,00	0,00	0,00	0,00
Serviços Futuros	0,00	0,00	0,00	0,00
Outros Ativos Contingentes	0,00	0,00	0,00	0,00

DESPESAS DE PPP	EXERCÍCIO ANTERIOR	EXERCÍCIO CORRENTE (EC)	2020	2021	2022	2023	2024	2025	2026	2027	2028
20 Do Ente Federado											
Das Estatais Não-Dependentes			NADA A DECLARAR								
TOTAL DAS DESPESAS											
RECEITA CORRENTE LIQUIDA (
TOTAL DAS DESPESAS / RCL (

AUGUSTO CESAR AGUIAR DINIZIO

JOSÉ VALMIR DOS PASSOS - CRC/SE 4.111

Nota: Informações consolidadas com a Câmara Municipal de Malhada dos Bois



ESTADO DE SERGIPE
MUNICÍPIO DE MALHADA DOS BOIS
 RELATÓRIO RESUMIDO DA EXECUÇÃO ORÇAMENTÁRIA
DEMONSTRATIVO SIMPLIFICADO DO RELATÓRIO RESUMIDO DA EXECUÇÃO ORÇAMENTÁRIA
 ORÇAMENTOS FISCAL E DA SEGURIDADE SOCIAL
 JANEIRO/2019 A AGOSTO/2019
 RREO - ANEXO 14 (LRF, Art. 48)

Em Reais

BALANÇO ORÇAMENTÁRIO		Até o Bimestre		
RECEITAS				
Previsão Inicial			20.000.000,00	
Previsão Atualizada			20.000.000,00	
Receitas Realizadas			11.557.408,57	
Déficit Orçamentário	-		721.109,00	
Saldos de Exercícios Anteriores (Utilizados para Créditos Adicionais)			-	
DESPESAS				
Dotação Inicial			20.000.000,00	
Créditos Adicionais			-	
Dotação Atualizada			20.000.000,00	
Despesas Empenhadas			19.304.680,71	
Despesas Liquidadas			12.278.517,57	
Despesas Pagas			11.276.023,38	
Superávit Orçamentário	-			
DESPESAS POR FUNÇÃO/SUBFUNÇÃO		Até o Bimestre		
Despesas Empenhadas			19.304.680,71	
Despesas Liquidadas			12.278.517,57	
RECEITA CORRENTE LÍQUIDA - RCL		Até o Bimestre		
Receita Corrente Líquida			16.980.485,32	
RECEITAS E DESPESAS DOS REGIMES DE PREVIDÊNCIA		Até o Bimestre		
Regime Geral de Previdência Social			-	
Receitas Previdenciárias Realizadas(I)			-	
Despesas Previdenciárias Liquidadas(II)			-	
Resultado Previdenciário (III) = (I - II)			-	
Regime Próprio de Previdência dos Servidores			-	
Receitas Previdenciárias Realizadas(IV)			-	
Despesas Previdenciárias Liquidadas(V)			-	
Resultado Previdenciário (VI) = (IV - V)			-	
RESULTADOS NOMINAL E PRIMÁRIO		Meta Fixada no Anexo de Metas Fiscais da LDO	Resultado Apurado Até o Bimestre	% em Relação à Meta
		(a)	(b)	(b/a)
Resultado Nominal		16.500,00	82.337,90	93,96
Resultado Primário		403.000,00	73.489,38	3,83

RESTOS A PAGAR A PAGAR POR PODER E MINISTÉRIO PÚBLICO	Inscrição	Cancelamento Até o Bimestre	Pagamento Até o Bimestre	Saldo a Pagar
RESTOS A PAGAR PROCESSADOS				
Poder Executivo	737.513,67	-	353.021,18	384.492,49
Poder Legislativo	-	-	-	-
Poder Judiciário	-	-	-	-
Ministério Público	-	-	-	-
Defensoria Pública	-	-	-	-
RESTOS A PAGAR NÃO-PROCESSADOS				
Poder Executivo	19.917,85	-	2.830,09	17.087,76
Poder Legislativo	-	-	-	-
Poder Judiciário	-	-	-	-
Ministério Público	-	-	-	-
Defensoria Pública	-	-	-	-
TOTAL	757.431,52	-	355.851,27	401.580,25
DESPESAS COM MANUTENÇÃO E DESENVOLVIMENTO DO ENSINO	Valor Apurado Até o Bimestre	Limites Constitucionais Anuais		
		% Mínimo a Aplicar no Exercício	% Aplicado Até o Bimestre	
Mínimo Anual de <18% / 25%> das Receitas de Impostos na Manutenção e Desenvolvimento do Ensino	2.457.246,22	<18% / 25%>	28,73	
Mínimo Anual de 60% do FUNDEB na Remuneração do Magistério com Ensino Fundamental e Médio	-	60%	-	
Mínimo Anual de 60% do FUNDEB na Remuneração do Magistério com Educação Infantil e Ensino Fundamental	2.065.656,04	60%	80,57	
Complementação da União ao FUNDEB	-	-	-	
RECEITAS DE OPERAÇÕES DE CRÉDITO E DESPESAS DE CAPITAL	Valor Apurado Até o Bimestre		Saldo não realizado	
Receita de Operação de Crédito	-		-	
Despesa de Capital Líquida	-		-	
PROJEÇÃO ATUARIAL DOS REGIMES DE PREVIDÊNCIA	Exercício	10º Exercício	20º Exercício	35º Exercício
Regime Geral de Previdência Social	-	-	-	-
Receitas Previdenciárias (I)	-	-	-	-
Despesas Previdenciárias (II)	-	-	-	-
Resultado Previdenciário (III) = (I - II)	-	-	-	-
Regime Próprio de Previdência dos Servidores	-	-	-	-
Receitas Previdenciárias (IV)	-	-	-	-
Despesas Previdenciárias (V)	-	-	-	-
Resultado Previdenciário (VI) = (IV - V)	-	-	-	-
RECEITA DA ALIENAÇÃO DE ATIVOS E APLICAÇÃO DOS RECURSOS	Valor Apurado Até o Bimestre		Saldo a Realizar	
Receita de Capital Resultante da Alienação de Ativos	-		-	
Aplicação dos Recursos da Alienação de Ativos	-		-	
DESPESAS COM AÇÕES E SERVIÇOS PÚBLICOS DE SAÚDE	Valor apurado Até o Bimestre	Límite Constitucional Anual		
		% Mínimo a Aplicar no Exercício	% Aplicado Até o Bimestre	
Despesas com Ações e Serviços Públicos de Saúde executadas com recursos de impostos	1.658.536,83	15%	19,33	
DESPESAS DE CARÁTER CONTINUADO DERIVADAS DE PPP	Valor Apurado no Exercício Corrente			
Total das Despesas / RCL (%)	-			


AUGUSTO CESAR AGUIAR DINIZIO


JOSÉ VALMIR DOS PASSOS - CRC/SE 4.111

Nota: Informações consolidadas com a Câmara Municipal de Malhada dos Bois