



PREFEITURA MUN DE MALHADA DOS BOIS
 RUA DO COMERCIO, 170, CENTRO
 CEP: 49.940-000
 CNPJ: 13.115.993/0001-99

RELATÓRIO RESUMIDO DA EXECUÇÃO ORÇAMENTÁRIA
BALANÇO ORÇAMENTÁRIO
 ORÇAMENTO FISCAL E DA SEGURIDADE SOCIAL
4º BIMESTRE DE 2022

RREO - Anexo 1 (LRF, Art. 52, inciso I, alíneas "a" e "b" do inciso II e §1º)

RECEITAS	PREVISÃO INICIAL	PREVISÃO ATUALIZADA (A)	RECEITAS REALIZADAS				SALDO (A-C)
			No Bimestre (B)	% (B/A)	Até o Bimestre (C)	% (C/A)	
RECEITAS (EXCETO INTRA-ORÇAMENTÁRIAS) (I)	23.000.000,00	25.440.000,00	4.715.320,51	18,54 %	18.035.353,30	70,89 %	7.404.646,70
RECEITAS CORRENTES	21.826.400,00	23.626.400,00	4.715.320,51	19,96 %	17.317.992,55	73,30 %	6.308.407,45
IMPOSTOS, TAXAS E CONTRIBUIÇÕES DE MELHORIA	600.100,00	600.100,00	162.812,15	27,13 %	373.893,05	62,31 %	226.206,95
IMPOSTOS	580.100,00	580.100,00	162.308,95	27,98 %	365.487,85	63,00 %	214.612,15
TAXAS	20.000,00	20.000,00	503,20	2,52 %	8.405,20	42,03 %	11.594,80
RECEITAS DE CONTRIBUIÇÕES	200.000,00	200.000,00	61.803,60	30,90 %	232.315,70	116,16 %	-32.315,70
CONTRIBUIÇÃO PARA O CUSTEIO DO SERVIÇO DE ILUMINAÇÃO PÚBLICA	200.000,00	200.000,00	61.803,60	30,90 %	232.315,70	116,16 %	-32.315,70
RECEITAS PATRIMONIAIS	21.080,00	21.080,00	52.920,04	251,04 %	142.730,44	677,09 %	-121.650,44
RECEITAS DE VALORES MOBILIÁRIOS	21.080,00	21.080,00	52.920,04	251,04 %	142.730,44	677,09 %	-121.650,44
RECEITA DE SERVIÇOS	1.600,00	1.600,00	0,00	0,00 %	0,00	0,00 %	1.600,00
SERVIÇOS ADMINISTRATIVOS E COMERCIAIS GERAIS	1.500,00	1.500,00	0,00	0,00 %	0,00	0,00 %	1.500,00
OUTROS SERVIÇOS	100,00	100,00	0,00	0,00 %	0,00	0,00 %	100,00
TRANSFERÊNCIAS CORRENTES	20.291.020,00	22.091.020,00	4.437.784,72	20,09 %	16.558.633,78	74,96 %	5.532.386,22
TRANSFERÊNCIAS DA UNIÃO E DE SUAS ENTIDADES	12.174.210,00	13.974.210,00	2.982.760,61	21,34 %	10.322.188,66	73,87 %	3.652.021,34
TRANSF. DOS ESTADOS E DO DISTRITO FEDERAL E DE SUAS ENTIDADES	3.262.700,00	3.262.700,00	620.918,88	19,03 %	2.575.001,83	78,92 %	687.698,17
TRANSF. DE OUTRAS INSTITUIÇÕES PÚBLICAS	4.854.110,00	4.854.110,00	834.105,23	17,18 %	3.661.443,29	75,43 %	1.192.666,71
OUTRAS RECEITAS CORRENTES	712.600,00	712.600,00	0,00	0,00 %	10.419,58	1,46 %	702.180,42
INDENIZAÇÕES, RESTITUIÇÕES E RESSARCIMENTOS	712.600,00	712.600,00	0,00	0,00 %	10.419,58	1,46 %	702.180,42
RECEITAS DE CAPITAL	1.173.600,00	1.813.600,00	0,00	0,00 %	717.360,75	39,55 %	1.096.239,25
ALIENACAO DE BENS	950,00	950,00	0,00	0,00 %	0,00	0,00 %	950,00
ALIENACAO DE BENS MOVEIS	500,00	500,00	0,00	0,00 %	0,00	0,00 %	500,00
ALIENACAO DE BENS IMOVEIS	450,00	450,00	0,00	0,00 %	0,00	0,00 %	450,00



PREFEITURA MUN DE MALHADA DOS BOIS
 RUA DO COMERCIO, 170, CENTRO
 CEP: 49.940-000
 CNPJ: 13.115.993/0001-99

RELATÓRIO RESUMIDO DA EXECUÇÃO ORÇAMENTÁRIA
BALANÇO ORÇAMENTÁRIO
 ORÇAMENTO FISCAL E DA SEGURIDADE SOCIAL
4º BIMESTRE DE 2022

RREO - Anexo 1 (LRF, Art. 52, inciso I, alíneas "a" e "b" do inciso II e §1º)

RECEITAS	PREVISÃO INICIAL	PREVISÃO ATUALIZADA (A)	RECEITAS REALIZADAS				SALDO (A-C)
			No Bimestre (B)	% (B/A)	Até o Bimestre (C)	% (C/A)	
TRANSFERENCIAS DE CAPITAL	622.650,00	1.262.650,00	0,00	0,00 %	717.360,75	56,81 %	545.289,25
TRANSFERÊNCIAS DA UNIÃO E DE SUAS ENTIDADES	559.110,00	859.110,00	0,00	0,00 %	300.000,00	34,92 %	559.110,00
TRANSFERÊNCIAS INTERGOVERNAMENTAIS	63.540,00	403.540,00	0,00	0,00 %	417.360,75	103,42 %	-13.820,75
OUTRAS RECEITAS DE CAPITAL	550.000,00	550.000,00	0,00	0,00 %	0,00	0,00 %	550.000,00
DEMAIS RECEITAS DE CAPITAL	550.000,00	550.000,00	0,00	0,00 %	0,00	0,00 %	550.000,00
RECEITAS (INTRA-ORÇAMENTÁRIAS) (II)	0,00	0,00	0,00	0,00 %	0,00	0,00 %	0,00
SUBTOTAL DAS RECEITAS (III) = (I + II)	23.000.000,00	25.440.000,00	4.715.320,51	18,54 %	18.035.353,30	70,89 %	7.404.646,70
OPERAÇÕES DE CRÉDITO / REFINANCIAMENTO (IV)	0,00	0,00	0,00	0,00 %	0,00	0,00 %	0,00
Operações de Crédito - Mercado Interno	0,00	0,00	0,00	0,00 %	0,00	0,00 %	0,00
Mobiliária	0,00	0,00	0,00	0,00 %	0,00	0,00 %	0,00
Contratual	0,00	0,00	0,00	0,00 %	0,00	0,00 %	0,00
Operações de Crédito - Mercado Externo	0,00	0,00	0,00	0,00 %	0,00	0,00 %	0,00
Mobiliária	0,00	0,00	0,00	0,00 %	0,00	0,00 %	0,00
Contratual	0,00	0,00	0,00	0,00 %	0,00	0,00 %	0,00
TOTAL DAS RECEITAS (V)=(III + IV)	23.000.000,00	25.440.000,00	4.715.320,51	18,54 %	18.035.353,30	70,89 %	7.404.646,70
DÉFICIT (VI)					894.135,61		
TOTAL COM DÉFICIT (VII) = (V + VI)	23.000.000,00	25.440.000,00	4.715.320,51		18.929.488,91		4.070.511,09
SALDOS DE EXERCÍCIOS ANTERIORES	0,00	0,00	0,00		0,00		0,00
Recursos Arrecadados em Exercícios Anteriores - RPPS	0,00	0,00	0,00		0,00		0,00
Superávit Financeiro Utilizado para Créditos Adicionais	0,00	0,00	0,00		0,00		0,00



PREFEITURA MUN DE MALHADA DOS BOIS
 RUA DO COMERCIO, 170, CENTRO
 CEP: 49.940-000
 CNPJ: 13.115.993/0001-99

RELATÓRIO RESUMIDO DA EXECUÇÃO ORÇAMENTÁRIA
BALANÇO ORÇAMENTÁRIO
 ORÇAMENTO FISCAL E DA SEGURIDADE SOCIAL
4º BIMESTRE DE 2022

RREO - Anexo 1 (LRF, Art. 52, inciso I, alíneas "a" e "b" do inciso II e §1º)

DESPESAS	DOTAÇÃO INICIAL (D)	DOTAÇÃO ATUALIZADA (E)	DESPESA EMPENHADA		SALDO G = (E-F)	DESPESA LIQUIDADADA		SALDO I = (E-H)	DESPESAS PAGAS ATÉ O BIMESTRE (J)	RESTOS A PAGAR NÃO PROCESSADOS (K)
			No Bimestre	Até o Bimestre (F)		No Bimestre	Até o Bimestre (H)			
DESPESAS (EXCETO INTRA-ORÇAMENTÁRIAS) (VIII)	22.999.500,00	24.826.227,54	1.970.573,35	23.806.634,75	1.019.592,79	4.920.008,56	18.929.488,91	5.896.738,63	16.598.433,68	0,00
Despesas Correntes	21.873.060,00	22.812.692,77	1.462.119,84	21.838.232,63	974.460,14	4.483.693,82	17.230.113,89	5.582.578,88	14.925.008,46	0,00
Pessoal e Encargos Sociais	13.757.382,00	11.066.217,74	395.617,00	10.885.830,72	180.387,02	2.341.638,13	9.036.063,68	2.030.154,06	7.125.379,40	0,00
Juros e Encargos da Dívida	1.850,00	0,00	0,00	0,00	0,00	0,00	0,00	0,00	0,00	0,00
Outras Despesas Correntes	8.113.828,00	11.746.475,03	1.066.502,84	10.952.401,91	794.073,12	2.142.055,69	8.194.050,21	3.552.424,82	7.799.629,06	0,00
Despesas de Capital	1.105.740,00	2.013.534,77	508.453,51	1.968.402,12	45.132,65	436.314,74	1.699.375,02	314.159,75	1.673.425,22	0,00
Investimentos	789.940,00	1.069.429,32	306.857,78	1.024.353,46	45.075,86	221.384,33	769.122,69	300.306,63	743.172,89	0,00
Inversões Financeiras	10.090,00	0,00	0,00	0,00	0,00	0,00	0,00	0,00	0,00	0,00
Amortização da Dívida	305.710,00	944.105,45	201.595,73	944.048,66	56,79	214.930,41	930.252,33	13.853,12	930.252,33	0,00
RESERVA DE CONTIGENCIA	20.700,00	0,00	0,00	0,00	0,00	0,00	0,00	0,00	0,00	0,00
DESPESAS (INTRA-ORÇAMENTÁRIAS) (IX)	500,00	500,00	0,00	0,00	500,00	0,00	0,00	500,00	0,00	0,00
Despesas Correntes	500,00	500,00	0,00	0,00	500,00	0,00	0,00	500,00	0,00	0,00
Pessoal e Encargos Sociais	0,00	0,00	0,00	0,00	0,00	0,00	0,00	0,00	0,00	0,00
Juros e Encargos da Dívida	0,00	0,00	0,00	0,00	0,00	0,00	0,00	0,00	0,00	0,00
Outras Despesas Correntes	500,00	500,00	0,00	0,00	500,00	0,00	0,00	500,00	0,00	0,00
Despesas de Capital	0,00	0,00	0,00	0,00	0,00	0,00	0,00	0,00	0,00	0,00
Investimentos	0,00	0,00	0,00	0,00	0,00	0,00	0,00	0,00	0,00	0,00
Inversões Financeiras	0,00	0,00	0,00	0,00	0,00	0,00	0,00	0,00	0,00	0,00
Amortização da Dívida	0,00	0,00	0,00	0,00	0,00	0,00	0,00	0,00	0,00	0,00
SUBTOTAL DAS DESPESAS (X) = (VIII + IX)	23.000.000,00	24.826.727,54	1.970.573,35	23.806.634,75	1.020.092,79	4.920.008,56	18.929.488,91	5.897.238,63	16.598.433,68	0,00
AMORTIZAÇÃO DA DIVIDA / REFINANCIAMENTO (XI)	0,00	0,00	0,00	0,00	0,00	0,00	0,00	0,00	0,00	0,00



PREFEITURA MUN DE MALHADA DOS BOIS
 RUA DO COMERCIO, 170, CENTRO
 CEP: 49.940-000
 CNPJ: 13.115.993/0001-99

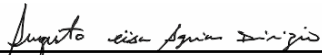
RELATÓRIO RESUMIDO DA EXECUÇÃO ORÇAMENTÁRIA
BALANÇO ORÇAMENTÁRIO
 ORÇAMENTO FISCAL E DA SEGURIDADE SOCIAL
4º BIMESTRE DE 2022

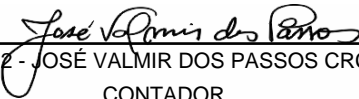
RREO - Anexo 1 (LRF, Art. 52, inciso I, alíneas "a" e "b" do inciso II e §1º)

DESPESAS	DOTAÇÃO INICIAL (D)	DOTAÇÃO ATUALIZADA (E)	DESPESA EMPENHADA		SALDO G = (E-F)	DESPESA LIQUIDADADA		SALDO I = (E-H)	DESPESAS PAGAS ATÉ O BIMESTRE (J)	RESTOS A PAGAR NÃO PROCESSADOS (K)
			No Bimestre	Até o Bimestre (F)		No Bimestre	Até o Bimestre (H)			
AMORTIZAÇÃO DA DÍVIDA INTERNA	0,00	0,00	0,00	0,00	0,00	0,00	0,00	0,00	0,00	0,00
DÍVIDA MOBILIÁRIA	0,00	0,00	0,00	0,00	0,00	0,00	0,00	0,00	0,00	0,00
DÍVIDA CONTRATUAL	0,00	0,00	0,00	0,00	0,00	0,00	0,00	0,00	0,00	0,00
AMORTIZAÇÃO DA DÍVIDA EXTERNA	0,00	0,00	0,00	0,00	0,00	0,00	0,00	0,00	0,00	0,00
DÍVIDA MOBILIÁRIA	0,00	0,00	0,00	0,00	0,00	0,00	0,00	0,00	0,00	0,00
DÍVIDA CONTRATUAL	0,00	0,00	0,00	0,00	0,00	0,00	0,00	0,00	0,00	0,00
TOTAL DAS DESPESAS (XII) = (X + XI)	23.000.000,00	24.826.727,54	1.970.573,35	23.806.634,75	1.020.092,79	4.920.008,56	18.929.488,91	5.897.238,63	16.598.433,68	0,00
SUPERÁVIT (XIII)				0,00			0,00		1.436.919,62	
TOTAL COM SUPERÁVIT (XIV) = (XII + XIII)	23.000.000,00	24.826.727,54	1.970.573,35	23.806.634,75	1.020.092,79	4.920.008,56	18.929.488,91	5.897.238,63	18.035.353,30	0,00
RESERVA DO RPPS	0,00	0,00			0,00			0,00		

Obs: As receitas correntes estão lançadas pelo valor líquido das deduções.

Manual de Demonstrativos Fiscais - 12a edição – pág. 172


 609.186.085-20 - AUGUSTO CESAR AGUIAR DINIZIO
 PREFEITO


 116.567.785-72 - JOSÉ VALMIR DOS PASSOS CRC: 4111/SE
 CONTADOR



PREFEITURA MUN DE MALHADA DOS BOIS
 RUA DO COMERCIO, 170, CENTRO
 CEP: 49.940-000
 CNPJ: 13.115.993/0001-99

**RELATÓRIO RESUMIDO DA EXECUÇÃO ORÇAMENTÁRIA
 DEMONSTRATIVO DA EXECUÇÃO DAS DESPESAS POR FUNÇÃO E SUBFUNÇÃO
 ORÇAMENTO FISCAL E DA SEGURIDADE SOCIAL
 4º BIMESTRE DE 2022**

RREO - Anexo 2 (LRF , Art 52, inciso II, alinea "c")

Em Reais

FUNÇÃO/SUBFUNÇÃO	DOTAÇÃO INICIAL	DOTAÇÃO ATUALIZADA (A)	DESPESA EMPENHADA			SALDO (C) = (A - B)	DESPESA LIQUIDADADA			SALDO (E) = (A - D)	INSCRITAS EM RESTOS A PAGAR NÃO PROCESSADOS (F)
			No Bimestre	Até o Bimestre (B)	% (B / Total B)		No Bimestre	Até o Bimestre (D)	% (D / Total D)		
DESPESAS (EXCETO INTRA-ORÇAMENTÁRIAS) (I)	22.999.500,00	24.826.227,54	1.970.573,35	23.806.634,75	100,00	1.019.592,79	4.920.008,56	18.929.488,91	100,00	5.896.738,63	0,00
LEGISLATIVA	1.151.000,00	1.151.000,00	15.185,19	1.077.437,06	4,53	73.562,94	192.085,08	753.753,97	3,98	397.246,03	0,00
ACAO LEGISLATIVA	1.151.000,00	1.151.000,00	15.185,19	1.077.437,06	4,53	73.562,94	192.085,08	753.753,97	3,98	397.246,03	0,00
JUDICIARIA	341.010,00	157.490,00	-1.010,00	157.490,00	0,66	0,00	38.400,00	113.092,00	0,60	44.398,00	0,00
ACAO JUDICIARIA	207.000,00	0,00	0,00	0,00	0,00	0,00	0,00	0,00	0,00	0,00	0,00
ADMINISTRAÇÃO GERAL	134.010,00	157.490,00	-1.010,00	157.490,00	0,66	0,00	38.400,00	113.092,00	0,60	44.398,00	0,00
ADMINISTRACAO	2.363.250,00	3.170.581,93	100.779,46	3.045.539,14	12,79	125.042,79	588.678,74	2.289.535,78	12,10	881.046,15	0,00
ADMINISTRAÇÃO GERAL	1.529.258,00	2.129.848,28	29.131,62	2.005.031,04	8,42	124.817,24	372.147,02	1.476.237,49	7,80	653.610,79	0,00
ADMINISTRACAO FINANCEIRA	785.172,00	1.014.158,65	73.882,84	1.013.943,10	4,26	215,55	211.251,72	791.598,29	4,18	222.560,36	0,00
CONTROLE INTERNO	47.610,00	26.575,00	-2.235,00	26.565,00	0,11	10,00	5.280,00	21.700,00	0,11	4.875,00	0,00
TECNOLOGIA DA INFORMACAO	300,00	0,00	0,00	0,00	0,00	0,00	0,00	0,00	0,00	0,00	0,00
FORMACAO DE RECURSOS HUMANOS	910,00	0,00	0,00	0,00	0,00	0,00	0,00	0,00	0,00	0,00	0,00
ASSISTENCIA SOCIAL	1.868.000,00	1.868.000,00	222.730,92	1.502.659,20	6,31	365.340,80	283.286,40	1.203.028,20	6,36	664.971,80	0,00
ADMINISTRAÇÃO GERAL	394.530,00	633.963,65	71.167,89	586.490,81	2,46	47.472,84	101.754,07	410.548,73	2,17	223.414,92	0,00
FORMACAO DE RECURSOS HUMANOS	500,00	500,00	0,00	0,00	0,00	500,00	0,00	0,00	0,00	500,00	0,00
ASSISTENCIA AO PORTADOR DE DEFICIENCIA	1.500,00	1.500,00	0,00	0,00	0,00	1.500,00	0,00	0,00	0,00	1.500,00	0,00
ASSISTENCIA A CRIANCA E AO ADOLESCENTE	232.610,00	282.161,99	35.888,40	155.176,17	0,65	126.985,82	32.561,40	128.776,65	0,68	153.385,34	0,00
ASSISTENCIA COMUNITARIA	1.238.460,00	949.474,36	115.674,63	760.992,22	3,20	188.482,14	148.970,93	663.702,82	3,51	285.771,54	0,00
FOMENTO AO TRABALHO	400,00	400,00	0,00	0,00	0,00	400,00	0,00	0,00	0,00	400,00	0,00
SAUDE	4.786.280,00	5.484.249,38	168.967,00	5.246.223,80	22,04	238.025,58	910.550,10	3.761.786,34	19,87	1.722.463,04	0,00
ADMINISTRAÇÃO GERAL	609.040,00	646.003,13	47.277,27	634.614,10	2,67	11.389,03	84.186,98	509.883,75	2,69	136.119,38	0,00
ASSISTENCIA AO PORTADOR DE DEFICIENCIA	2.000,00	0,00	0,00	0,00	0,00	0,00	0,00	0,00	0,00	0,00	0,00



PREFEITURA MUN DE MALHADA DOS BOIS
RUA DO COMERCIO, 170, CENTRO
CEP: 49.940-000
CNPJ: 13.115.993/0001-99

RELATÓRIO RESUMIDO DA EXECUÇÃO ORÇAMENTÁRIA
DEMONSTRATIVO DA EXECUÇÃO DAS DESPESAS POR FUNÇÃO E SUBFUNÇÃO
ORÇAMENTO FISCAL E DA SEGURIDADE SOCIAL
4º BIMESTRE DE 2022

RREO - Anexo 2 (LRF , Art 52, inciso II, alinea "c")

Em Reais

FUNÇÃO/SUBFUNÇÃO	DOTAÇÃO INICIAL	DOTAÇÃO ATUALIZADA (A)	DESPESA EMPENHADA			SALDO (C) = (A - B)	DESPESA LIQUIDADADA			SALDO (E) = (A - D)	INSCRITAS EM RESTOS A PAGAR NÃO PROCESSADOS (F)
			No Bimestre	Até o Bimestre (B)	% (B / Total B)		No Bimestre	Até o Bimestre (D)	% (D / Total D)		
ATENCAO BASICA	3.758.630,00	4.305.408,09	67.645,44	4.098.310,58	17,21	207.097,51	717.694,47	2.878.802,57	15,21	1.426.605,52	0,00
ASSISTENCIA HOSPITALAR E AMBULATORIAL	8.520,00	0,00	0,00	0,00	0,00	0,00	0,00	0,00	0,00	0,00	0,00
SUORTE PROFILATICO E TERAPEUTICO	71.000,00	96.381,61	-2.543,71	92.396,12	0,39	3.985,49	4.992,37	78.984,40	0,42	17.397,21	0,00
VIGILANCIA SANITARIA	95.740,00	69.600,00	2.000,00	69.600,00	0,29	0,00	11.360,28	41.994,50	0,22	27.605,50	0,00
VIGILANCIA EPIDEMIOLOGICA	241.350,00	366.856,55	54.588,00	351.303,00	1,48	15.553,55	92.316,00	252.121,12	1,33	114.735,43	0,00
EDUCACAO	6.794.930,00	6.520.125,59	727.249,83	6.477.890,69	27,21	42.234,90	1.351.389,57	5.331.269,85	28,16	1.188.855,74	0,00
ADMINISTRAÇÃO GERAL	10.250,00	1.027,36	1.027,36	1.027,36	0,00	0,00	1.027,36	1.027,36	0,01	0,00	0,00
ASSISTENCIA AO PORTADOR DE DEFICIENCIA	1.000,00	0,00	0,00	0,00	0,00	0,00	0,00	0,00	0,00	0,00	0,00
ASSISTENCIA A CRIANCA E AO ADOLESCENTE	16.000,00	2.900,00	1.200,00	2.900,00	0,01	0,00	1.200,00	2.900,00	0,02	0,00	0,00
ENSINO FUNDAMENTAL	5.579.850,00	5.766.509,33	747.933,47	5.741.688,13	24,12	24.821,20	1.227.730,36	4.883.793,08	25,80	882.716,25	0,00
EDUCACAO INFANTIL	902.110,00	743.963,10	-22.911,00	726.549,40	3,05	17.413,70	121.123,80	442.626,22	2,34	301.336,88	0,00
EDUCACAO DE JOVENS E ADULTOS	285.720,00	5.725,80	0,00	5.725,80	0,02	0,00	308,05	923,19	0,00	4.802,61	0,00
CULTURA	215.000,00	209.814,34	1.860,00	209.814,34	0,88	0,00	9.260,00	209.814,34	1,11	0,00	0,00
DIFUSAO CULTURAL	215.000,00	209.814,34	1.860,00	209.814,34	0,88	0,00	9.260,00	209.814,34	1,11	0,00	0,00
URBANISMO	2.876.020,00	2.956.779,60	221.224,65	2.852.174,03	11,98	104.605,57	682.420,68	2.486.398,18	13,14	470.381,42	0,00
ADMINISTRAÇÃO GERAL	2.467.620,00	2.851.950,50	146.809,55	2.751.248,93	11,56	100.701,57	652.187,54	2.430.345,04	12,84	421.605,46	0,00
ASSISTENCIA AO PORTADOR DE DEFICIENCIA	1.000,00	0,00	0,00	0,00	0,00	0,00	0,00	0,00	0,00	0,00	0,00
INFRA-ESTRUTURA URBANA	115.280,00	64.581,96	54.581,96	64.581,96	0,27	0,00	11.000,00	21.000,00	0,11	43.581,96	0,00
SERVICOS URBANOS	292.120,00	40.247,14	19.833,14	36.343,14	0,15	3.904,00	19.233,14	35.053,14	0,19	5.194,00	0,00
HABITACAO	2.000,00	0,00	0,00	0,00	0,00	0,00	0,00	0,00	0,00	0,00	0,00
HABITACAO RURAL	2.000,00	0,00	0,00	0,00	0,00	0,00	0,00	0,00	0,00	0,00	0,00
SANEAMENTO	2.000,00	0,00	0,00	0,00	0,00	0,00	0,00	0,00	0,00	0,00	0,00



PREFEITURA MUN DE MALHADA DOS BOIS
 RUA DO COMERCIO, 170, CENTRO
 CEP: 49.940-000
 CNPJ: 13.115.993/0001-99

**RELATÓRIO RESUMIDO DA EXECUÇÃO ORÇAMENTÁRIA
 DEMONSTRATIVO DA EXECUÇÃO DAS DESPESAS POR FUNÇÃO E SUBFUNÇÃO
 ORÇAMENTO FISCAL E DA SEGURIDADE SOCIAL
 4º BIMESTRE DE 2022**

RREO - Anexo 2 (LRF , Art 52, inciso II, alinea "c")

Em Reais

FUNÇÃO/SUBFUNÇÃO	DOTAÇÃO INICIAL	DOTAÇÃO ATUALIZADA (A)	DESPESA EMPENHADA			SALDO (C) = (A - B)	DESPESA LIQUIDADADA			SALDO (E) = (A - D)	INSCRITAS EM RESTOS A PAGAR NÃO PROCESSADOS (F)
			No Bimestre	Até o Bimestre (B)	% (B / Total B)		No Bimestre	Até o Bimestre (D)	% (D / Total D)		
INFRA-ESTRUTURA URBANA	2.000,00	0,00	0,00	0,00	0,00	0,00	0,00	0,00	0,00	0,00	0,00
GESTAO AMBIENTAL	241.350,00	357.075,00	116.089,00	339.085,00	1,42	17.990,00	120.696,00	302.780,75	1,60	54.294,25	0,00
ADMINISTRAÇÃO GERAL	75.050,00	52.030,00	1.200,00	48.800,00	0,20	3.230,00	13.382,00	37.470,75	0,20	14.559,25	0,00
SERVICOS URBANOS	166.300,00	305.045,00	114.889,00	290.285,00	1,22	14.760,00	107.314,00	265.310,00	1,40	39.735,00	0,00
AGRICULTURA	401.440,00	483.770,55	-92.395,86	455.458,49	1,91	28.312,06	51.499,15	247.655,44	1,31	236.115,11	0,00
ADMINISTRAÇÃO GERAL	362.610,00	467.270,55	-92.395,86	438.958,49	1,84	28.312,06	51.499,15	231.155,44	1,22	236.115,11	0,00
ASSISTENCIA COMUNITARIA	37.400,00	16.500,00	0,00	16.500,00	0,07	0,00	0,00	16.500,00	0,09	0,00	0,00
DEFESA AGROPECUARIA	1.430,00	0,00	0,00	0,00	0,00	0,00	0,00	0,00	0,00	0,00	0,00
ENERGIA	308.200,00	367.420,44	133.410,44	364.856,48	1,53	2.563,96	126.117,97	346.380,93	1,83	21.039,51	0,00
ENERGIA ELETRICA	308.200,00	367.420,44	133.410,44	364.856,48	1,53	2.563,96	126.117,97	346.380,93	1,83	21.039,51	0,00
TRANSPORTE	801.610,00	829.517,39	42.140,18	808.103,56	3,39	21.413,83	306.865,96	772.758,39	4,08	56.759,00	0,00
ADMINISTRAÇÃO GERAL	789.910,00	670.526,16	42.140,18	649.112,33	2,73	21.413,83	147.874,73	613.767,16	3,24	56.759,00	0,00
TRANSPORTE RODOVIARIO	11.700,00	158.991,23	0,00	158.991,23	0,67	0,00	158.991,23	158.991,23	0,84	0,00	0,00
DESPORTO E LAZER	520.710,00	326.297,87	112.746,81	325.854,30	1,37	443,57	43.828,50	180.982,41	0,96	145.315,46	0,00
ADMINISTRAÇÃO GERAL	224.310,00	207.604,76	-2.076,30	207.551,19	0,87	53,57	43.828,50	177.502,41	0,94	30.102,35	0,00
TURISMO	1.000,00	0,00	0,00	0,00	0,00	0,00	0,00	0,00	0,00	0,00	0,00
DESPORTO COMUNITARIO	277.900,00	115.213,11	114.823,11	114.823,11	0,48	390,00	0,00	0,00	0,00	115.213,11	0,00
LAZER	17.500,00	3.480,00	0,00	3.480,00	0,01	0,00	0,00	3.480,00	0,02	0,00	0,00
ENCARGOS ESPECIAIS	306.000,00	944.105,45	201.595,73	944.048,66	3,97	56,79	214.930,41	930.252,33	4,91	13.853,12	0,00
SERVICO DA DIVIDA INTERNA	306.000,00	944.105,45	201.595,73	944.048,66	3,97	56,79	214.930,41	930.252,33	4,91	13.853,12	0,00
RESERVA DE CONTINGENCIA	20.700,00	0,00	0,00	0,00	0,00	0,00	0,00	0,00	0,00	0,00	0,00
RESERVA DE CONTINGENCIA	20.700,00	0,00	0,00	0,00	0,00	0,00	0,00	0,00	0,00	0,00	0,00



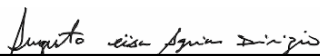
PREFEITURA MUN DE MALHADA DOS BOIS
 RUA DO COMERCIO, 170, CENTRO
 CEP: 49.940-000
 CNPJ: 13.115.993/0001-99


RELATÓRIO RESUMIDO DA EXECUÇÃO ORÇAMENTÁRIA
DEMONSTRATIVO DA EXECUÇÃO DAS DESPESAS POR FUNÇÃO E SUBFUNÇÃO
 ORÇAMENTO FISCAL E DA SEGURIDADE SOCIAL
4º BIMESTRE DE 2022

RREO - Anexo 2 (LRF, Art 52, inciso II, alínea "c")

Em Reais

FUNÇÃO/SUBFUNÇÃO	DOTAÇÃO INICIAL	DOTAÇÃO ATUALIZADA (A)	DESPESA EMPENHADA			SALDO (C) = (A - B)	DESPESA LIQUIDADADA			SALDO (E) = (A - D)	INSCRITAS EM RESTOS A PAGAR NÃO PROCESSADOS (F)
			No Bimestre	Até o Bimestre (B)	% (B / Total B)		No Bimestre	Até o Bimestre (D)	% (D / Total D)		
DESPESAS (INTRA-ORÇAMENTÁRIAS) (II)	500,00	500,00	0,00	0,00	0,00	500,00	0,00	0,00	0,00	500,00	0,00
ASSISTENCIA SOCIAL	500,00	500,00	0,00	0,00	0,00	500,00	0,00	0,00	0,00	500,00	0,00
ASSISTENCIA COMUNITARIA	500,00	500,00	0,00	0,00	0,00	500,00	0,00	0,00	0,00	500,00	0,00
TOTAL (III) = (I + II)	23.000.000,00	24.826.727,54	1.970.573,35	23.806.634,75	100,00	1.020.092,79	4.920.008,56	18.929.488,91	100,00	5.897.238,63	0,00


 609.186.085-20 - AUGUSTO CESAR AGUIAR DINIZIO
 PREFEITO


 116.567.785-72 - JOSÉ VALMIR DOS PASSOS CRC: 4111/SE
 CONTADOR



ESTADO DE SERGIPE
MUNICÍPIO DE MALHADA DOS BOIS

ORÇAMENTO FISCAL E DA SEGURIDADE SOCIAL

RELATÓRIO RESUMIDO DA EXECUÇÃO ORÇAMENTÁRIA : 2022

DEMONSTRATIVO DA RECEITA CORRENTE LÍQUIDA
SETEMBRO 2021 - AGOSTO 2022

RREO – ANEXO 3 (LRF, Art. 53, inciso I)

R\$ 1,00

ESPECIFICAÇÃO	EVOLUÇÃO DA RECEITA REALIZADA NOS ÚLTIMOS 12 MESES												TOTAL 12 MESES	PREVISÃO ATUALIZADA
	set/21	out/21	nov/21	dez/21	jan/22	fev/22	mar/22	abr/22	mai/22	jun/22	jul/22	ago/22		
RECEITAS CORRENTES (I)	1.604.091,17	1.732.179,82	2.077.613,20	3.448.394,08	2.050.608,18	2.647.877,15	2.019.431,26	2.059.241,18	2.545.298,31	3.119.578,29	3.001.215,54	2.266.363,57	28.571.891,75	26.401.300,00
Impostos, Taxas e Contribuições de Melhoria	26.889,26	48.652,69	37.651,57	81.977,13	36.406,93	42.100,99	29.151,91	23.706,60	36.409,42	43.305,05	36.760,53	126.051,62	569.063,70	600.100,00
IPTU	0,00	0,00	0,00	0,00	0,00	0,00	0,00	57,56	57,56	0,00	0,00	0,00	0,00	115,12
ISS	10.110,20	28.118,45	15.320,87	41.173,81	8.262,07	24.505,79	13.730,18	5.292,22	30.434,65	29.579,22	15.726,87	113.418,55	335.672,88	300.200,00
ITBI	0,00	4.117,63	8.100,00	0,00	23.000,00	0,00	462,96	2.002,96	0,00	0,00	10.002,96	8.505,92	56.192,43	18.700,00
IRRF	16.417,39	16.416,61	13.248,68	40.803,32	1.304,80	16.547,92	14.135,19	15.080,10	5.206,81	13.518,91	10.953,74	3.700,91	167.334,38	260.000,00
Outros Impostos, Taxas e Contribuições de Melhoria	361,67	0,00	982,02	0,00	3.840,06	1.047,28	823,58	1.273,76	710,40	206,92	76,96	426,24	9.748,89	20.000,00
Contribuições	26.167,63	25.448,02	25.448,92	26.910,77	29.171,44	27.141,77	25.139,18	29.636,12	28.275,91	31.147,68	31.056,12	30.747,48	336.289,04	200.000,00
Receita Patrimonial	4.869,20	4.566,36	5.731,18	9.669,81	11.591,75	14.239,84	25.696,91	12.295,07	12.138,16	13.848,67	24.945,18	27.974,86	167.566,99	21.080,00
Rendimentos de Aplicação Financeira	4.869,20	4.566,36	5.731,18	9.669,81	11.591,75	14.239,84	25.696,91	12.295,07	12.138,16	13.848,67	24.945,18	27.974,86	167.566,99	21.080,00
Outras Receitas Patrimoniais	0,00	0,00	0,00	0,00	0,00	0,00	0,00	0,00	0,00	0,00	0,00	0,00	0,00	0,00
Receita Agropecuária	0,00	0,00	0,00	0,00	0,00	0,00	0,00	0,00	0,00	0,00	0,00	0,00	0,00	0,00
Receita Industrial	0,00	0,00	0,00	0,00	0,00	0,00	0,00	0,00	0,00	0,00	0,00	0,00	0,00	0,00
Receita de Serviços	0,00	0,00	0,00	0,00	0,00	0,00	0,00	0,00	0,00	0,00	0,00	0,00	0,00	1.600,00
Transferências Correntes	1.544.785,06	1.648.348,33	2.006.775,59	3.336.193,53	1.973.438,06	2.557.783,52	1.935.634,71	1.993.603,39	2.468.474,82	3.031.276,89	2.908.453,71	2.081.589,61	27.486.357,22	24.865.920,00
Cota-Parte do FPM	732.073,49	815.774,16	1.059.467,66	1.577.224,51	1.086.814,99	1.517.102,11	919.728,85	1.090.204,37	1.212.743,57	1.134.753,03	1.527.306,19	1.109.670,59	13.782.863,52	11.850.000,00
Cota-Parte do ICMS	294.978,10	326.204,44	397.631,29	328.757,08	336.715,65	346.389,62	396.684,51	281.593,88	464.874,29	347.143,01	324.123,11	335.544,95	4.180.639,93	3.750.000,00
Cota-Parte do IPVA	8.223,65	6.177,74	6.506,40	9.958,34	8.370,23	6.428,59	15.540,73	18.345,50	3.041,59	9.305,63	5.358,93	10.611,49	107.868,82	120.000,00
Cota-Parte do ITR	1.670,44	963,54	65,08	604,74	54,20	11,31	65,35	48,27	233,21	0,08	0,08	5,00	3.721,30	2.500,00
Transferências da LC 87/1996	0,00	0,00	0,00	0,00	0,00	0,00	0,00	0,00	0,00	0,00	0,00	0,00	0,00	0,00
Transferências da LC 61/1989	121,37	121,37	121,37	116,70	121,86	112,49	121,86	107,80	74,99	81,65	81,65	72,57	1.255,68	2.000,00
Transferências do FUNDEB	357.481,93	358.565,22	412.550,23	465.507,28	430.056,67	537.399,97	419.420,57	427.325,57	485.991,89	527.143,39	394.806,29	439.298,94	5.255.547,95	4.861.010,00
Outras Transferências Correntes	150.236,08	140.541,86	130.433,56	954.024,88	111.304,46	150.339,43	184.072,84	175.978,00	301.515,28	1.012.850,10	656.777,46	186.386,07	4.154.460,02	4.280.410,00
Outras Receitas Correntes	1.380,02	5.164,42	2.007,94	-6.357,16	6.611,03	3.808,55	0,00	0,00	0,00	0,00	0,00	0,00	12.614,80	712.600,00
DEDUÇÕES (II)	-207.413,38	-229.848,16	-292.758,31	-287.827,14	-286.415,32	-374.008,77	-266.428,21	-278.059,93	-336.193,46	-298.256,64	-260.814,89	-291.443,71	-3.409.467,92	2.774.900,00
Contrib. do Servidor para o Plano de Previdência	0,00	0,00	0,00	0,00	0,00	0,00	0,00	0,00	0,00	0,00	0,00	0,00	0,00	0,00
Compensação Financ. entre Regimes Previdência	0,00	0,00	0,00	0,00	0,00	0,00	0,00	0,00	0,00	0,00	0,00	0,00	0,00	0,00
Rendimento de Aplicações de Recursos Previdenciários	0,00	0,00	0,00	0,00	0,00	0,00	0,00	0,00	0,00	0,00	0,00	0,00	0,00	0,00
Dedução de Receita para Formação do FUNDEB	-207.413,38	-229.848,16	-292.758,31	-287.827,14	-286.415,32	-374.008,77	-266.428,21	-278.059,93	-336.193,46	-298.256,64	-260.814,89	-291.443,71	-3.409.467,92	2.774.900,00
RECEITA CORRENTE LÍQUIDA (I-II)	1.396.677,79	1.502.331,66	1.784.854,89	3.160.566,94	1.764.192,86	2.273.868,38	1.753.003,05	1.781.181,25	2.209.104,85	2.821.321,85	2.740.400,65	1.974.919,86	25.162.423,83	23.626.400,00
(-) Transferências obrigatórias da União relativas às emendas individuais (art. 166-A, § 1º, da CF) (IV)	0,00	0,00	0,00	750.000,00	0,00	0,00	0,00	0,00	0,00	825.313,00	450.000,00	0,00	2.025.313,00	1.500,00
RECEITA CORRENTE LÍQUIDA AJUSTADA PARA CÁLCULO DOS LIMITES DE ENDIVIDAMENTO	1.396.677,79	1.502.331,66	1.784.854,89	2.410.566,94	1.764.192,86	2.273.868,38	1.753.003,05	1.781.181,25	2.209.104,85	1.996.008,65	2.290.400,65	1.974.919,86	23.137.110,83	23.624.900,00
(-) Transferências obrigatórias da União relativas às emendas de bancada (art. 166, § 16, da CF) (VI)	0,00	0,00	0,00	0,00	0,00	0,00	0,00	0,00	0,00	0,00	0,00	0,00	0,00	0,00
RECEITA CORRENTE LÍQUIDA AJUSTADA PARA CÁLCULO	1.396.677,79	1.502.331,66	1.784.854,89	2.410.566,94	1.764.192,86	2.273.868,38	1.753.003,05	1.781.181,25	2.209.104,85	1.996.008,65	2.290.400,65	1.974.919,86	23.137.110,83	23.624.900,00

609.186.085-20 - AUGUSTO CESAR ÁGUIAR DINIZIO
PREFEITO

116.567.785-72 - JOSÉ VALMIR DOS PASSOS CRC: 4111/SE
CONTADOR



PREFEITURA MUN DE MALHADA DOS BOIS
RUA DO COMERCIO, 170, CENTRO
CEP: 49.940-000
CNPJ: 13.115.993/0001-99

RELATÓRIO RESUMIDO DA EXECUÇÃO ORÇAMENTÁRIA - CONSOLIDADO
DEMONSTRATIVO DAS RECEITAS E DESPESAS PREVIDENCIÁRIAS E DAS RECEITAS E DESPESAS ASSOCIADAS ÀS PENSÕES E INATIVOS MILITARES
ORÇAMENTO FISCAL E DA SEGURIDADE SOCIAL
4º BIMESTRE DE 2022

RREO - Anexo 4 (LRF, Art. 53, inciso II)

Em Reais

REGIME PRÓPRIO DE PREVIDÊNCIA DOS SERVIDORES - RPPS		
FUNDO EM CAPITALIZAÇÃO (PLANO PREVIDENCIÁRIO)		
RECEITAS PREVIDENCIÁRIAS - RPPS (FUNDO EM CAPITALIZAÇÃO)	PREVISÃO ATUALIZADA (a)	RECEITAS REALIZADAS
		Até o Bimestre (b)
RECEITAS CORRENTES (I)	0,00	0,00
Receita de Contribuições dos Segurados	0,00	0,00
Ativo	0,00	0,00
Inativo	0,00	0,00
Pensionista	0,00	0,00
Receita de Contribuições Patronais	0,00	0,00
Ativo	0,00	0,00
Inativo	0,00	0,00
Pensionista	0,00	0,00
Receita Patrimonial	0,00	0,00
Receitas Imobiliárias	0,00	0,00
Receitas de Valores Mobiliários	0,00	0,00
Outras Receitas Patrimoniais	0,00	0,00
Receita de Serviços	0,00	0,00
Outras Receitas Correntes	0,00	0,00
Compensação Financeira entre os regimes	0,00	0,00
Aportes Periódicos para Amortização de Déficit Atuarial do RPPS (II) ¹	0,00	0,00
Demais Receitas Correntes	0,00	0,00
RECEITAS DE CAPITAL (III)	0,00	0,00
Alienação de Bens, Direitos e Ativos	0,00	0,00
Amortização de Empréstimos	0,00	0,00
Outras Receitas de Capital	0,00	0,00
TOTAL DAS RECEITAS DO FUNDO EM CAPITALIZAÇÃO - (IV) = (I + III - II)	0,00	0,00

DESPESAS PREVIDENCIÁRIAS - RPPS (FUNDO EM CAPITALIZAÇÃO)	DOTAÇÃO ATUALIZADA (c)	DESPESAS EMPENHADAS	DESPESAS LIQUIDADAS	DESPESAS PAGAS	INSCRITAS EM RESTOS A PAGAR NÃO PROCESSADOS
		Até o Bimestre (d)	Até o Bimestre (e)	Até o Bimestre (f)	No Exercício (g)
Benefícios	0,00	0,00	0,00	0,00	0,00
Aposentadorias	0,00	0,00	0,00	0,00	0,00
Pensões por Morte	0,00	0,00	0,00	0,00	0,00
Outras Despesas Previdenciárias	0,00	0,00	0,00	0,00	0,00
Compensação Financeira entre os regimes	0,00	0,00	0,00	0,00	0,00
Demais Despesas Previdenciárias	0,00	0,00	0,00	0,00	0,00
TOTAL DAS DESPESAS DO FUNDO EM CAPITALIZAÇÃO (V)	0,00	0,00	0,00	0,00	0,00

RESULTADO PREVIDENCIÁRIO - FUNDO EM CAPITALIZAÇÃO (VI) = (IV - V)²	0,00	0,00	0,00	0,00
--------------------------------------------------------------------------------------	-------------	-------------	-------------	-------------

RECURSOS RPPS ARRECADADOS EM EXERCÍCIOS ANTERIORES	PREVISÃO ORÇAMENTÁRIA
VALOR	

RESERVA ORÇAMENTÁRIA DO RPPS	PREVISÃO ORÇAMENTÁRIA
VALOR	



PREFEITURA MUN DE MALHADA DOS BOIS
RUA DO COMERCIO, 170, CENTRO
CEP: 49.940-000
CNPJ: 13.115.993/0001-99

RELATÓRIO RESUMIDO DA EXECUÇÃO ORÇAMENTÁRIA - CONSOLIDADO

DEMONSTRATIVO DAS RECEITAS E DESPESAS PREVIDENCIÁRIAS E DAS RECEITAS E DESPESAS ASSOCIADAS ÀS PENSÕES E INATIVOS MILITARES

ORÇAMENTO FISCAL E DA SEGURIDADE SOCIAL

4º BIMESTRE DE 2022

RREO - Anexo 4 (LRF, Art. 53, inciso II)

Em Reais

APORTES DE RECURSOS PARA O FUNDO EM CAPITALIZAÇÃO DO RPPS	APORTES REALIZADOS
Plano de Amortização - Contribuição Patronal Suplementar	0,00
Plano de Amortização - Aporte Periódico de Valores Predefinidos	0,00
Outros Aportes para o RPPS	0,00
Recursos para Cobertura de Déficit Financeiro	0,00

BENS E DIREITOS DO RPPS (FUNDO EM CAPITALIZAÇÃO)	SALDO ATUAL
Caixa e Equivalentes de Caixa	0,00
Investimentos e Aplicações	0,00
Outros Bens e Direitos	0,00

FUNDO EM REPARTIÇÃO (PLANO FINANCEIRO)		
RECEITAS PREVIDENCIÁRIAS - RPPS (FUNDO EM REPARTIÇÃO)	PREVISÃO ATUALIZADA (a)	RECEITAS REALIZADAS
		Até o Bimestre (b)
RECEITAS CORRENTES (VII)	0,00	0,00
Receita de Contribuições dos Segurados	0,00	0,00
Ativo	0,00	0,00
Inativo	0,00	0,00
Pensionista	0,00	0,00
Receita de Contribuições Patronais	0,00	0,00
Ativo	0,00	0,00
Inativo	0,00	0,00
Pensionista	0,00	0,00
Receita Patrimonial	0,00	0,00
Receitas Imobiliárias	0,00	0,00
Receitas de Valores Mobiliários	0,00	0,00
Outras Receitas Patrimoniais	0,00	0,00
Receita de Serviços	0,00	0,00
Outras Receitas Correntes	0,00	0,00
Compensação Financeira entre os regimes	0,00	0,00
Demais Receitas Correntes	0,00	0,00
RECEITAS DE CAPITAL (VIII)	0,00	0,00
Alienação de Bens, Direitos e Ativos	0,00	0,00
Amortização de Empréstimos	0,00	0,00
Outras Receitas de Capital	0,00	0,00
TOTAL DAS RECEITAS DO FUNDO EM REPARTIÇÃO (IX) = (VII + VIII)	0,00	0,00

DESPESAS PREVIDENCIÁRIAS - RPPS (FUNDO EM REPARTIÇÃO)	DOTAÇÃO ATUALIZADA (c)	DESPESAS EMPENHADAS	DESPESAS LIQUIDADAS	DESPESAS PAGAS	INSCRITAS EM RESTOS A PAGAR NÃO PROCESSADOS
		Até o Bimestre (d)	Até o Bimestre (e)	Até o Bimestre (f)	No Exercício (g)
Benefícios	0,00	0,00	0,00	0,00	0,00
Aposentadorias	0,00	0,00	0,00	0,00	0,00
Pensões por Morte	0,00	0,00	0,00	0,00	0,00
Outras Despesas Previdenciárias	0,00	0,00	0,00	0,00	0,00
Compensação Financeira entre os regimes	0,00	0,00	0,00	0,00	0,00
Demais Despesas Previdenciárias	0,00	0,00	0,00	0,00	0,00
TOTAL DAS DESPESAS DO FUNDO EM REPARTIÇÃO (X)	0,00	0,00	0,00	0,00	0,00



RELATÓRIO RESUMIDO DA EXECUÇÃO ORÇAMENTÁRIA - CONSOLIDADO
DEMONSTRATIVO DAS RECEITAS E DESPESAS PREVIDENCIÁRIAS E DAS RECEITAS E DESPESAS ASSOCIADAS ÀS PENSÕES E INATIVOS MILITARES
ORÇAMENTO FISCAL E DA SEGURIDADE SOCIAL
4º BIMESTRE DE 2022

RREO - Anexo 4 (LRF, Art. 53, inciso II)

Em Reais

RESULTADO PREVIDENCIÁRIO - FUNDO EM REPARTIÇÃO (XI) = (IX - X)²	0,00	0,00	0,00	0,00
------------------------------------------------------------------------	------	------	------	------

APORTES DE RECURSOS PARA O FUNDO EM REPARTIÇÃO DO RPPS	APORTES REALIZADOS
Recursos para Cobertura de Insuficiências Financeiras	0,00
Recursos para Formação de Reserva	0,00

BENS E DIREITOS DO RPPS (FUNDO EM REPARTIÇÃO)	SALDO ATUAL
Caixa e Equivalentes de Caixa	0,00
Investimentos e Aplicações	0,00
Outros Bens e Direitos	0,00

ADMINISTRAÇÃO DO REGIME PRÓPRIO DE PREVIDÊNCIA DOS SERVIDORES - RPPS		
RECEITAS DA ADMINISTRAÇÃO - RPPS	PREVISÃO ATUALIZADA (a)	RECEITAS REALIZADAS
		Até o Bimestre (b)
Receitas Correntes	0,00	0,00
TOTAL DAS RECEITAS DA ADMINISTRAÇÃO RPPS (XII)	0,00	0,00

DESPESAS DA ADMINISTRAÇÃO - RPPS	DOTAÇÃO ATUALIZADA (c)	DESPESAS EMPENHADAS	DESPESAS LIQUIDADAS	DESPESAS PAGAS	INSCRITAS EM RESTOS A PAGAR NÃO PROCESSADOS
		Até o Bimestre (d)	Até o Bimestre (e)	Até o Bimestre (f)	No Exercício (g)
TOTAL DAS DESPESAS DA ADMINISTRAÇÃO RPPS (XV) = (XIII + XIV)	0,00	0,00	0,00	0,00	0,00
RESULTADO DA ADMINISTRAÇÃO RPPS (XVI) = (XII - XV)²	0,00	0,00	0,00	0,00	

BENS E DIREITOS - ADMINISTRAÇÃO DO RPPS	SALDO ATUAL
Caixa e Equivalentes de Caixa	0,00
Investimentos e Aplicações	0,00
Outros Bens e Direitos	0,00

BENEFÍCIOS PREVIDENCIÁRIOS MANTIDOS PELO TESOUREIRO		
RECEITAS PREVIDENCIÁRIAS (BENEFÍCIOS MANTIDOS PELO TESOUREIRO)	PREVISÃO ATUALIZADA (a)	RECEITAS REALIZADAS
		Até o Bimestre (b)
Contribuições dos Servidores	0,00	0,00
Demais Receitas Previdenciárias	0,00	0,00
TOTAL DAS RECEITAS (BENEFÍCIOS MANTIDOS PELO TESOUREIRO) (XVII)	0,00	0,00

DESPESAS PREVIDENCIÁRIAS (BENEFÍCIOS MANTIDOS PELO TESOUREIRO)	DOTAÇÃO ATUALIZADA (c)	DESPESAS EMPENHADAS	DESPESAS LIQUIDADAS	DESPESAS PAGAS	INSCRITAS EM RESTOS A PAGAR NÃO PROCESSADOS
		Até o Bimestre (d)	Até o Bimestre (e)	Até o Bimestre (f)	No Exercício (g)
Aposentadorias	0,00	0,00	0,00	0,00	0,00
Pensões	0,00	0,00	0,00	0,00	0,00
Outras Despesas Previdenciárias	0,00	0,00	0,00	0,00	0,00
TOTAL DAS DESPESAS (BENEFÍCIOS MANTIDOS PELO TESOUREIRO) (XVIII)	0,00	0,00	0,00	0,00	0,00

RESULTADO DOS BENEFÍCIOS MANTIDOS PELO TESOUREIRO (XIX) = (XVII - XVIII)²	0,00	0,00	0,00	0,00
----------------------------------------------------------------------------------	-------------	-------------	-------------	-------------

RESULTADO DOS BENEFÍCIOS MANTIDOS PELO TESOUREIRO (XIX) = (XVII - XVIII)²	0,00	0,00
----------------------------------------------------------------------------------	-------------	-------------



PREFEITURA MUN DE MALHADA DOS BOIS
RUA DO COMERCIO, 170, CENTRO
CEP: 49.940-000
CNPJ: 13.115.993/0001-99

RELATÓRIO RESUMIDO DA EXECUÇÃO ORÇAMENTÁRIA - CONSOLIDADO
DEMONSTRATIVO DAS RECEITAS E DESPESAS PREVIDENCIÁRIAS E DAS RECEITAS E DESPESAS ASSOCIADAS ÀS PENSÕES E INATIVOS MILITARES
ORÇAMENTO FISCAL E DA SEGURIDADE SOCIAL
4º BIMESTRE DE 2022

RREO - Anexo 4 (LRF, Art. 53, inciso II)

Em Reais

Manual de Demonstrativos Fiscais - 12ª edição – pág. 226.

Handwritten signature of Augusto Cesar Aguiar Dinizio in black ink.

609.186.085-20 - AUGUSTO CESAR AGUIAR DINIZIO

PREFEITO

Handwritten signature of José Valmir dos Passos in black ink.

116.567.785-72 - JOSÉ VALMIR DOS PASSOS CRC: 4111/SE

CONTADOR



PREFEITURA MUN DE MALHADA DOS BOIS
RUA C, 112, CENTRO
CONJUNTO MARIA ROSA SILVA, CEP: 49.940-000
CNPJ: 13.115.993/0001-99

RELATÓRIO RESUMIDO DA EXECUÇÃO ORÇAMENTÁRIA
DEMONSTRATIVO DOS RESULTADOS PRIMÁRIO E NOMINAL
4º BIMESTRE DE 2022

RREO – ANEXO VI (LRF, art.53, § 1º, inciso I)

R\$ 1,00


ACIMA DA LINHA		
RECEITAS PRIMÁRIAS	PREVISÃO ATUALIZADA	RECEITAS REALIZADAS (a)
		Até o Bimestre 2022
RECEITAS CORRENTES (I)	23.626.400,00	17.317.992,55
Impostos, Taxas e Contribuições de Melhoria	600.100,00	373.893,05
IPTU	1.200,00	115,12
ISS	300.200,00	240.949,55
ITBI	18.700,00	43.974,80
IRRF	260.000,00	80.448,38
Outros Impostos, Taxas e Contribuições de Melhoria	20.000,00	8.405,20
Contribuições	200.000,00	232.315,70
Receita Patrimonial	21.080,00	142.730,44
Aplicações Financeiras (II)	21.080,00	142.730,44
Outras Receitas Patrimoniais	0,00	0,00
Transferências Correntes	22.091.020,00	16.558.633,78
Cota-Parte do FPM	9.850.000,00	7.789.481,05
Cota-Parte do ICMS	3.000.000,00	2.265.929,67
Cota-Parte do IPVA	96.000,00	61.602,17
Cota-Parte do ITR	2.000,00	334,04
Transferências da LC 87/1996	0,00	0,00
Transferências da LC 61/1989	1.600,00	619,92
Transferências do FUNDEB	4.861.010,00	3.661.443,29
Outras Transferências Correntes	4.280.410,00	2.779.223,64
Demais Receitas Correntes	714.200,00	10.419,58
Outras Receitas Financeiras (III)	0,00	0,00
Receitas Correntes Restantes	714.200,00	10.419,58
RECEITAS PRIMÁRIAS CORRENTES (IV) = (I - II - III)	23.605.320,00	17.175.262,11
RECEITAS DE CAPITAL (V)	1.813.600,00	717.360,75
Operações de Crédito (VI)	0,00	0,00
Amortização de Empréstimos (VII)	0,00	0,00
Alienação de Bens	950,00	0,00
Receitas de Alienação de Investimentos Temporários (VIII)	0,00	0,00
Receitas de Alienação de Investimentos Permanentes (IX)	0,00	0,00
Outras Alienações de Bens	950,00	0,00
Transferências de Capital	1.262.650,00	717.360,75
Convênios	1.243.850,00	0,00
Outras Transferências de Capital	18.800,00	717.360,75
Outras Receitas de Capital	550.000,00	0,00
Outras Receitas de Capital Não Primárias (X)	0,00	0,00
Outras Receitas de Capital Primárias	550.000,00	0,00
Ágape Sistemas - Gestão Pública / / Departamento de Contabilidade		
		Emitido em: 28/09/2022 08:30:00
		Página 1 de 3
RECEITAS PRIMÁRIAS DE CAPITAL (XI) = (V - VI - VII - VIII - IX - X)	1.813.600,00	717.360,75
RECEITA PRIMÁRIA TOTAL (XII) = (IV + XI)	25.418.920,00	17.892.622,86

DESPESAS PRIMÁRIAS	DOTAÇÃO ATUALIZADA	DESPESAS EMPENHADAS	DESPESAS LIQUIDADAS	DESPESAS PAGAS (a)	RESTOS A PAGAR PROCESSADOS PAGOS (b)	RESTOS A PAGAR NÃO PROCESSADOS		
						LIQUIDADOS	PAGOS (c)	
DESPESAS CORRENTES (XIII)	22.813.192,77	21.838.232,63	17.230.113,89	14.925.008,46	757.006,41	174.176,00	147.554,39	
Pessoal e Encargos Sociais	11.066.217,74	10.885.830,72	9.036.063,68	7.125.379,40	546.500,93	0,00	0,00	
Juros e Encargos da Dívida (XIV)	0,00	0,00	0,00	0,00	0,00	0,00	0,00	
Outras Despesas Correntes	11.746.975,03	10.952.401,91	8.194.050,21	7.799.629,06	210.505,48	174.176,00	147.554,39	
Transferências Constitucionais e Legais	0,00	0,00	0,00	0,00	0,00	0,00	0,00	
Demais Despesas Correntes	11.746.975,03	10.952.401,91	8.194.050,21	7.799.629,06	210.505,48	174.176,00	147.554,39	
DESPESAS PRIMÁRIAS CORRENTES (XV) = (XIII - XIV)	22.813.192,77	21.838.232,63	17.230.113,89	14.925.008,46	757.006,41	174.176,00	147.554,39	
DESPESAS DE CAPITAL (XVI)	2.013.534,77	1.968.402,12	1.699.375,02	1.673.425,22	62.922,88	98.472,43	96.073,79	
Investimentos	1.069.429,32	1.024.353,46	769.122,69	743.172,89	62.922,88	98.472,43	96.073,79	
Inversões Financeiras	0,00	0,00	0,00	0,00	0,00	0,00	0,00	
Concessão de Empréstimos e Financiamentos (XVII)	0,00	0,00	0,00	0,00	0,00	0,00	0,00	
Aquisição de Título de Capital já Integralizado (XVIII)	0,00	0,00	0,00	0,00	0,00	0,00	0,00	
Aquisição de Título de Crédito (XIX)	0,00	0,00	0,00	0,00	0,00	0,00	0,00	
Demais Inversões Financeiras	0,00	0,00	0,00	0,00	0,00	0,00	0,00	
Amortização da Dívida (XX)	944.105,45	944.048,66	930.252,33	930.252,33	0,00	0,00	0,00	
DESPESAS PRIMÁRIAS DE CAPITAL (XXI) = (XVI - XVII - XVIII - XIX - XX)	1.069.429,32	1.024.353,46	769.122,69	743.172,89	62.922,88	98.472,43	96.073,79	
RESERVA DE CONTINGÊNCIA (XXII)	0,00	0,00	0,00	0,00	0,00	0,00	0,00	
DESPESA PRIMÁRIA TOTAL (XXIII) = (XV + XXI + XXII)	23.882.622,09	22.862.586,09	17.999.236,58	15.668.181,35	819.929,29	272.648,43	243.628,18	
RESULTADO PRIMÁRIO - Acima da Linha (XXIV) = [XIIa - (XXIIIa + XXIIIb + XXIIIc)]							1.160.884,04	
META FISCAL PARA O RESULTADO PRIMÁRIO					VALOR CORRENTE			
META DE RESULTADO PRIMÁRIO FIXADA NO ANEXO DE METAS FISCAIS DA LDO P/ O EXERCÍCIO DE REFERÊNCIA					255.000,00			
JUROS NOMINAIS					VALOR INCORRIDO			
JUROS, ENCARGOS E VARIAÇÕES MONETÁRIAS ATIVOS (XXV)					142.730,44			
JUROS, ENCARGOS E VARIAÇÕES MONETÁRIAS PASSIVOS (XXVI)					0,00			
RESULTADO NOMINAL - Acima da Linha (XXVII) = XXIV + (XXV - XXVI)					1.303.614,48			
META FISCAL PARA O RESULTADO NOMINAL					VALOR CORRENTE			
META FIXADA NO ANEXO DE METAS FISCAIS DA LDO PARA O EXERCÍCIO DE REFERÊNCIA					99.000,00			
ABAIXO DA LINHA								
CÁLCULO DO RESULTADO NOMINAL					SALDO			
					Em 31/Dez/2021 (a)		Até o Bimestre 2022 (b)	

DÍVIDA CONSOLIDADA (XXVIII)	3.282.133,80	2.351.881,47
DEDUÇÕES (XXIX)	-179.745,52	627.286,06
Disponibilidade de Caixa	-179.745,52	627.286,06
Disponibilidade de Caixa bruta	2.361.387,66	3.402.271,96
(-) Restos a Pagar Processados (XXX)	1.704.047,52	878.474,73
(-) Depósitos Restituíveis e Valores Vinculados	837.085,66	1.896.511,17
Demais Haveres Financeiros	0,00	0,00
DÍVIDA CONSOLIDADA LÍQUIDA (XXXI) = (XXVIII - XXIX)	3.461.879,32	1.724.595,41
RESULTADO NOMINAL - Abaixo da Linha (XXXII) = (XXXIa - XXXIb)		1.737.283,91

AJUSTE METODOLÓGICO	Até o Bimestre / 2022
VARIAÇÃO SALDO RPP = (XXXIII) = (XXXa - XXXb)	825.572,79
RECEITA DE ALIENAÇÃO DE INVESTIMENTOS PERMANENTES (IX)	0,00
PASSIVOS RECONHECIDOS NA DC (XXXIV)	2.351.881,47
VARIAÇÃO CAMBIAL (XXXV)	0,00
PAGAMENTO DE PRECATÓRIOS INTEGRANTES DA DC (XXXVI)	338.316,59
OUTROS AJUSTES (XXXVII)	0,00
RESULTADO NOMINAL AJUSTADO - Abaixo da Linha (XXXVIII) = (XXXII - XXXIII - IX + XXXIV + XXXV - XXXVI + XXXVII)	2.925.276,00
RESULTADO PRIMÁRIO - Abaixo da Linha (XXXIX) = XXXVIII - (XXV - XXVI)	2.782.545,56

INFORMAÇÕES ADICIONAIS	PREVISÃO ORÇAMENTÁRIA
SALDO DE EXERCÍCIOS ANTERIORES	0,00
Recursos Arrecadados em Exercícios Anteriores - RPPS	0,00
Superávit Financeiro Utilizado para Abertura e Reabertura de Créditos Adicionais	0,00
RESERVA ORÇAMENTÁRIA DO RPPS	


 609.186.085-20 - AUGUSTO CESAR AGUIAR DINIZIO
 PREFEITO


 116.567.785-72 - JOSÉ VALMIR DOS PASSOS CRC: 4111/SE
 CONTADOR



PREFEITURA MUN DE MALHADA DOS BOIS
 RUA C, 112, CENTRO
 CONJUNTO MARIA ROSA SILVA, CEP: 49.940-000
 CNPJ: 13.115.993/0001-99

RELATÓRIO RESUMIDO DA EXECUÇÃO ORÇAMENTÁRIA
DEMONSTRATIVO DOS RESTOS A PAGAR POR PODER E ÓRGÃO
 ORÇAMENTO FISCAL E DA SEGURIDADE SOCIAL

4º BIMESTRE DE 2022

RREO - ANEXO 7 (LRF, art. 53, inciso V)

Em Reais

PODER/ÓRGÃO	RESTOS A PAGAR PROCESSADOS					RESTOS A PAGAR NÃO PROCESSADOS						Saldo Total
	Inscritos		Pagos	Cancelados	Saldo	Inscritos		Liquidados	Pagos	Cancelados	Saldo	
	Em Exercícios Anteriores (a)	Em 31 de dezembro de 2021 (b)				Em Exercícios Anteriores (f)	Em 31 de dezembro de 2021 (g)					
RESTOS A PAGAR (EXCETO INTRA-ORÇAMENTÁRIOS) (I)	805.254,10	898.793,42	819.929,29	5.643,50	878.474,73	301.951,31	180.939,77	275.348,43	275.348,43	6.280,00	201.262,65	1.079.737,38
PODER EXECUTIVO	805.254,10	898.793,42	819.929,29	5.643,50	878.474,73	301.951,31	180.939,77	275.348,43	275.348,43	6.280,00	201.262,65	1.079.737,38
PODER LEGISLATIVO	0,00	0,00	0,00	0,00	0,00	0,00	0,00	0,00	0,00	0,00	0,00	0,00
Câmara Municipal	0,00	0,00	0,00	0,00	0,00	0,00	0,00	0,00	0,00	0,00	0,00	0,00
Tribunal de Contas do Município	0,00	0,00	0,00	0,00	0,00	0,00	0,00	0,00	0,00	0,00	0,00	0,00
RESTOS A PAGAR (INTRA-ORÇAMENTÁRIOS) (II)												
TOTAL (III) = (I + II)	805.254,10	898.793,42	819.929,29	5.643,50	878.474,73	301.951,31	180.939,77	275.348,43	275.348,43	6.280,00	201.262,65	1.079.737,38

Augusto Cesar Aguiar Dinizio
 609.186.085-20 - AUGUSTO CESAR AGUIAR DINIZIO
 PREFEITO

José Valmir dos Passos
 116.567.785-72 - JOSÉ VALMIR DOS PASSOS CRC: 4111/SE
 CONTADOR



PREFEITURA MUN DE MALHADA DOS BOIS
 RUA C, 112, CENTRO
 CONJUNTO MARIA ROSA SILVA, CEP: 49.940-000
 CNPJ: 13.115.993/0001-99

RELATÓRIO RESUMIDO DA EXECUÇÃO ORÇAMENTÁRIA - CONSOLIDADO
 DEMONSTRATIVO DAS RECEITAS E DESPESAS COM MANUTENÇÃO E DESENVOLVIMENTO DO ENSINO - MDE
 ORÇAMENTO FISCAL E DA SEGURIDADE SOCIAL

RREO - ANEXO VIII (LDB, art. 72)

4º BIMESTRE DE 2022

RECEITA RESULTANTE DE IMPOSTOS (Arts. 212 e 212-A da Constituição Federal)					
RECEITA RESULTANTE DE IMPOSTOS	PREVISÃO ATUALIZADA (a)	RECEITAS REALIZADAS Até o Bimestre (b)			
1- RECEITA DE IMPOSTOS	580.100,00	365.487,85			
1.1- Receita Resultante do Imposto sobre a Propriedade Predial e Territorial Urbana – IPTU	1.200,00	115,12			
1.2- Receita Resultante do Imposto sobre Transmissão Inter Vivos – ITBI	18.700,00	43.974,80			
1.3- Receita Resultante do Imposto sobre Serviços de Qualquer Natureza – ISS	300.200,00	240.949,55			
1.4- Receita Resultante do Imposto de Renda Retido na Fonte – IRRF	260.000,00	80.448,38			
2- RECEITA DE TRANSFERÊNCIAS CONSTITUCIONAIS E LEGAIS	15.724.500,00	12.509.587,78			
2.1- Cota-Parte FPM	11.850.000,00	9.598.323,70			
2.1.1- Parcela referente à CF, art. 159, I, alínea b	11.000.000,00	9.044.214,10			
2.1.2- Parcela referente à CF, art. 159, I, alíneas d e	850.000,00	554.109,60			
2.2- Cota-Parte ICMS	3.750.000,00	2.833.069,02			
2.3- Cota-Parte IPI-Exportação	2.000,00	774,87			
2.4- Cota-Parte ITR	2.500,00	417,50			
2.5- Cota-Parte IPVA	120.000,00	77.002,69			
2.6- Cota-Parte IOF-Ouro	-	-			
2.7- Compensações Financeiras Provenientes de Impostos e Transferências Constitucionais	-	-			
3- TOTAL DA RECEITA RESULTANTE DE IMPOSTOS (1 + 2)	16.304.600,00	12.875.075,63			
4- TOTAL DESTINADO AO FUNDEB - 20% DE ((2.1.1) + (2.2) + (2.3) + (2.4) + (2.5))	2.974.900,00	2.391.095,64			
5- VALOR MÍNIMO A SER APLICADO ALÉM DO VALOR DESTINADO AO FUNDEB - 5% DE ((2.1.1) + (2.2) + (2.3) + (2.4) + (2.5)) + 25% DE ((1.1) + (1.2) + (1.3) + (1.4) + (2.1.2) + (2.6) + (2.7))	1.101.250,00	827.673,27			
FUNDEB					
RECEITAS RECEBIDAS DO FUNDEB NO EXERCÍCIO	PREVISÃO ATUALIZADA (a)	RECEITAS REALIZADAS Até o Bimestre (b)			
6- RECEITAS RECEBIDAS DO FUNDEB	4.863.010,00	3.666.051,53			
6.1- FUNDEB - Impostos e Transferências de Impostos	4.856.110,00	3.666.051,53			
6.1.1- Principal	4.854.110,00	3.661.443,29			
6.1.2- Rendimentos de Aplicação Financeira	2.000,00	4.608,24			
6.2- FUNDEB - Complementação da União - VAAF	-	-			
6.2.1- Principal	-	-			
6.2.2- Rendimentos de Aplicação Financeira	-	-			
6.3- FUNDEB - Complementação da União - VAAT	6.900,00	-			
6.3.1- Principal	6.900,00	-			
6.3.2- Rendimentos de Aplicação Financeira	-	-			
7- RESULTADO LÍQUIDO DAS TRANSFERÊNCIAS DO FUNDEB (6.1.1 – 4)¹	1.879.210,00	1.270.347,65			
RECURSOS RECEBIDOS EM EXERCÍCIOS ANTERIORES E NÃO UTILIZADOS (SUPERÁVIT)	VALOR	-			
8- TOTAL DOS RECURSOS DE SUPERÁVIT		-			
8.1- SUPERÁVIT DO EXERCÍCIO IMEDIATAMENTE ANTERIOR		-			
8.2- SUPERÁVIT RESIDUAL DE OUTROS EXERCÍCIOS		-			
9- TOTAL DOS RECURSOS DO FUNDEB DISPONÍVEIS PARA UTILIZAÇÃO (6 +8)		3.666.051,53			
DESPESAS COM RECURSOS DO FUNDEB (Por Área de Atuação) ⁵	DOTAÇÃO ATUALIZADA (c)	DESPESAS EMPENHADAS Até o Bimestre (d)	DESPESAS LIQUIDADAS Até o Bimestre (e)	DESPESAS PAGAS Até o Bimestre (f)	INSCRITAS EM RESTOS A PAGAR NÃO PROCESSADOS (g)
10- PROFISSIONAIS DA EDUCAÇÃO BÁSICA	3.710.629,10	3.710.280,00	3.453.634,63	2.873.744,52	-
10.1- Educação Infantil	462.110,00	461.835,00	331.053,11	247.362,81	-
10.1.1- Creche	-	-	-	-	-
10.1.2- Pré-escola	462.110,00	461.835,00	331.053,11	247.362,81	-
10.2- Ensino Fundamental	3.248.519,10	3.248.445,00	3.122.581,52	2.626.381,71	-
11- OUTRAS DESPESAS	1.008.709,07	989.213,41	941.670,33	915.419,33	-
11.1- Educação Infantil	75.141,00	59.772,00	59.772,00	59.772,00	-
11.1.1- Creche	-	-	-	-	-
11.1.2- Pré-escola	75.141,00	59.772,00	59.772,00	59.772,00	-
11.2- Ensino Fundamental	933.568,07	929.441,41	881.898,33	855.647,33	-
12- TOTAL DAS DESPESAS COM RECURSOS DO FUNDEB (10 + 11)	4.719.338,17	4.699.493,41	4.395.304,96	3.789.163,85	-

INDICADORES DO FUNDEB						
DESPESAS CUSTEADAS COM RECEITAS DO FUNDEB RECEBIDAS NO EXERCÍCIO	DESPESAS EMPENHADAS Até o Bimestre (d)	DESPESAS LIQUIDADAS Até o Bimestre (e)	DESPESAS PAGAS Até o Bimestre (f)	INSCRITAS EM RESTOS A PAGAR NÃO PROCESSADOS (g)	INSCRITAS EM RESTOS A PAGAR NÃO PROCESSADOS (SEM DISPONIBILIDADE DE CAIXA) ⁷ (h)	
13- Total das Despesas do FUNDEB com Profissionais da Educação Básica	3.710.290,00	3.453.634,63	2.873.744,52	-		
14- Total das Despesas custeadas com FUNDEB - Impostos e Transferências de Impostos	4.699.493,41	4.395.304,96	3.789.163,85	-		
15- Total das Despesas custeadas com FUNDEB - Complementação da União - VAAF	-	-	-	-		
16- Total das Despesas custeadas com FUNDEB - Complementação da União - VAAT	-	-	-	-		
17- Total das Despesas custeadas com FUNDEB - Complementação da União - VAAT Aplicadas na Educação Infantil	-	-	-	-		
18- Total das Despesas custeadas com FUNDEB - Complementação da União - VAAT Aplicadas em Despesa de Capital	-	-	-	-		
INDICADORES - Art. 212-A, inciso XI e § 3º - Constituição Federal ²	VALOR EXIGIDO (i)		VALOR APLICADO (j)		VALOR CONSIDERADO APOS DEDUÇÕES (k)	% APLICADO (l)
19- Mínimo de 70% do FUNDEB na Remuneração dos Profissionais da Educação Básica	2.566.236,07		3.453.634,63		3.453.634,63	94,21%
20 - Percentual de 50% da Complementação da União ao FUNDEB (VAAT) na Educação Infantil	-		-		-	#DIV/0!
21- Mínimo de 15% da Complementação da União ao FUNDEB - VAAT em Despesas de Capital	-		-		-	#DIV/0!
INDICADOR - Art.25, § 3º - Lei nº 14.113, de 2020 - (Máximo de 10% de Superávit) ³	VALOR MÁXIMO PERMITIDO (m)		VALOR NÃO APLICADO (n)		VALOR NÃO APLICADO APOS AJUSTE (o)	% NÃO APLICADO (p)
22- Total da Receita Recebida e não Aplicada no Exercício	366.605,15		729.253,43		729.253,43	-19,89%
INDICADOR - Art.25, § 3º - Lei nº 14.113, de 2020 - (Aplicação do Superávit de Exercício Anterior) ³	VALOR DE SUPERÁVIT PERMITIDO NO EXERCÍCIO ANTERIOR (q)	VALOR NÃO APLICADO NO EXERCÍCIO ANTERIOR (r)	VALOR DE SUPERÁVIT APLICADO ATÉ O PRIMEIRO QUADRIMESTRE (s)	VALOR APLICADO ATÉ O PRIMEIRO QUADRIMESTRE QUE INTEGRARÁ O LIMITE CONSTITUCIONAL (t)	VALOR APLICADO APOS O PRIMEIRO QUADRIMESTRE (u)	VALOR NÃO APLICADO (v)
23- Total das Despesas custeadas com Superávit do FUNDEB	L22(m) do exercício anterior	L22(n) do exercício anterior	Total das despesas executadas até o primeiro quadrimestre	L23(r) até o valor da coluna (q)	Total das despesas executadas após	
23.1- Total das Despesas custeadas com FUNDEB - Impostos e Transferências de Impostos						
23.2- Total das Despesas custeadas com FUNDEB - Complementação da União (VAAF + VAAT)						
DESPESAS COM MANUTENÇÃO E DESENVOLVIMENTO DO ENSINO – MDE - CUSTEADAS COM RECEITA DE IMPOSTOS (EXCETO FUNDEB)						
DESPESAS COM AÇÕES TÍPICAS DE MDE - RECEITAS DE IMPOSTOS - EXCETO FUNDEB (Por Área de Atuação) ⁵	DOTAÇÃO ATUALIZADA (c)	DESPESAS EMPENHADAS Até o Bimestre (d)	DESPESAS LIQUIDADAS Até o Bimestre (e)	DESPESAS PAGAS Até o Bimestre (f)	INSCRITAS EM RESTOS A PAGAR NÃO PROCESSADOS (g)	
24- EDUCAÇÃO INFANTIL	25.850,00	25.722,00	14.850,00	11.400,00	-	
24.1- Creche	-	-	-	-	-	
24.2- Pré-escola	25.850,00	25.722,00	14.850,00	11.400,00	-	
25- ENSINO FUNDAMENTAL	523.952,15	508.933,60	292.319,52	241.412,04	-	
26- TOTAL DAS DESPESAS COM AÇÕES TÍPICAS DE MDE (24 + 25)	549.802,15	534.655,60	307.169,52	252.812,04	-	
APURAÇÃO DAS DESPESAS PARA FINS DE LIMITE MÍNIMO CONSTITUCIONAL					VALOR	
27- TOTAL DAS DESPESAS DE MDE CUSTEADAS COM RECURSOS DE IMPOSTOS (FUNDEB E RECEITA DE IMPOSTOS) = (L14(d ou e) + L26(d ou e) + L23.1(t))					4.702.474,48	
28 (-) RESULTADO LÍQUIDO DAS TRANSFERÊNCIAS DO FUNDEB = (L7)					1.270.347,65	
29 (-) RESTOS A PAGAR NÃO PROCESSADOS INSCRITOS NO EXERCÍCIO SEM DISPONIBILIDADE FINANCEIRA DE RECURSOS DO FUNDEB IMPOSTOS ⁴ = (L14h)					-	
30 (-) RESTOS A PAGAR NÃO PROCESSADOS INSCRITOS NO EXERCÍCIO SEM DISPONIBILIDADE FINANCEIRA DE RECURSOS DE IMPOSTOS ^{4 e 7}					-	
31 (-) CANCELAMENTO, NO EXERCÍCIO, DE RESTOS A PAGAR INSCRITOS COM DISPONIBILIDADE FINANCEIRA DE RECURSOS DE IMPOSTOS VINCULADOS AO ENSINO = (L34.1(ac) + L34.2(ac))					-	
32- TOTAL DAS DESPESAS PARA FINS DE LIMITE (27 – (28 + 29 + 30 + 31))					3.432.126,83	
APURAÇÃO DO LIMITE MÍNIMO CONSTITUCIONAL ^{2 e 5}			VALOR EXIGIDO (x)	VALOR APLICADO (w)	% APLICADO (y)	
33- APLICAÇÃO EM MDE SOBRE A RECEITA RESULTANTE DE IMPOSTOS			3.218.768,91	3.432.126,83	26,66%	
RESTOS A PAGAR INSCRITOS EM EXERCÍCIOS ANTERIORES COM DISPONIBILIDADE FINANCEIRA DE RECURSOS DE IMPOSTOS E DO FUNDEB ⁶	SALDO INICIAL (z)	RP LIQUIDADOS (aa)	RP PAGOS (ab)	RP CANCELADOS (ac)	SALDO FINAL (ad)	
34- RESTOS A PAGAR DE DESPESAS COM MDE	-	-	-	-	-	
34.1 - Executadas com Recursos de Impostos e Transferências de Impostos						
34.2 - Executadas com Recursos do FUNDEB - Impostos						
34.3 - Executadas com Recursos do FUNDEB - Complementação da União (VAAT + VAAF)						
OUTRAS INFORMAÇÕES PARA CONTROLE						
RECEITAS ADICIONAIS PARA FINANCIAMENTO DO ENSINO	PREVISÃO ATUALIZADA (a)	RECEITAS REALIZADAS Até o Bimestre (b)				
35- RECEITA DE TRANSFERÊNCIAS DO FNDE (INCLUINDO RENDIMENTOS DE APLICAÇÃO FINANCEIRA)		269.420,00				
35.1- Salário-Educação		115.100,00				
35.2- PDDE		2.520,00				
35.3- PNAE		140.100,00				
35.4 - PNATE		4.100,00				
35.5- Outras Transferências do FNDE		7.600,00				
36- RECEITA DE TRANSFERÊNCIAS DE CONVÊNIOS		326.490,00				
37- RECEITA DE ROYALTIES DESTINADOS À EDUCAÇÃO		-				
38- RECEITA DE OPERAÇÕES DE CRÉDITO VINCULADAS À EDUCAÇÃO		-				
39- OUTRAS RECEITAS PARA FINANCIAMENTO DO ENSINO		1.110,00				
40- TOTAL DAS RECEITAS ADICIONAIS PARA FINANCIAMENTO DO ENSINO = (35 + 36 + 37 + 38 + 39)		597.020,00				
		545.298,80				

DESPESAS CUSTEADAS COM RECEITAS ADICIONAIS PARA FINANCIAMENTO DO ENSINO (Por Área de Atuação) ⁵	DOTAÇÃO ATUALIZADA		DESPESAS EMPENHADAS		DESPESAS LIQUIDADAS		DESPESAS PAGAS		INSCRITAS EM RESTOS A PAGAR NÃO PROCESSADOS
	(c)	(d)	Até o Bimestre	Até o Bimestre	Até o Bimestre	Até o Bimestre	Até o Bimestre	(g)	
41- EDUCAÇÃO INFANTIL	180.862,10	179.220,40	179.220,40	36.951,11	32.619,31	-	-	-	-
41.1- Creche	54.095,00	53.481,10	53.481,10	10.626,16	10.626,16	-	-	-	-
41.2- Pré-escola	126.767,10	125.739,30	125.739,30	26.324,95	21.993,15	-	-	-	-
42- ENSINO FUNDAMENTAL	1.070.123,17	1.064.521,28	1.064.521,28	591.844,26	575.102,22	-	-	-	-
43- ENSINO MÉDIO	-	-	-	-	-	-	-	-	-
44- ENSINO SUPERIOR	-	-	-	-	-	-	-	-	-
45- ENSINO PROFISSIONAL NÃO INTEGRADO AO ENSINO REGULAR	-	-	-	-	-	-	-	-	-
46- TOTAL DAS DESPESAS CUSTEADAS COM RECEITAS ADICIONAIS PARA FINANCIAMENTO DO ENSINO (41 + 42 + 43 + 44 + 45)	1.250.985,27	1.243.741,68	1.243.741,68	628.795,37	607.721,53	-	-	-	-
	6.520.125,59	6.477.890,69	6.477.890,69	5.331.269,85	4.649.697,42	-	-	-	-
TOTAL GERAL DAS DESPESAS COM EDUCAÇÃO	DOTAÇÃO ATUALIZADA		DESPESAS EMPENHADAS		DESPESAS LIQUIDADAS		DESPESAS PAGAS		INSCRITAS EM RESTOS A PAGAR NÃO PROCESSADOS
	(c)	(d)	Até o Bimestre	Até o Bimestre	Até o Bimestre	Até o Bimestre	Até o Bimestre	(g)	
47- TOTAL GERAL DAS DESPESAS COM EDUCAÇÃO (12 + 26 + 46)	6.520.125,59	6.477.890,69	6.477.890,69	5.331.269,85	4.649.697,42	-	-	-	-
47.1- Despesas Correntes	6.180.360,89	6.140.445,99	6.140.445,99	5.066.947,44	4.398.025,01	-	-	-	-
47.1.1- Pessoal Ativo	3.884.928,08	3.884.540,00	3.884.540,00	3.600.295,80	2.989.211,36	-	-	-	-
47.1.2- Pessoal Inativo	-	-	-	-	-	-	-	-	-
47.1.3- Transferências às instituições comunitárias, confessionais ou filantrópicas sem fins lucrativos	-	-	-	-	-	-	-	-	-
47.1.4- Outras Despesas Correntes	2.295.432,81	2.255.905,99	2.255.905,99	1.466.651,64	1.408.813,65	-	-	-	-
47.2- Despesas de Capital	339.764,70	337.444,70	337.444,70	264.322,41	251.672,41	-	-	-	-
47.2.1- Transferências às instituições comunitárias, confessionais ou filantrópicas sem fins lucrativos	-	-	-	-	-	-	-	-	-
47.2.2- Outras Despesas de Capital	339.764,70	337.444,70	337.444,70	264.322,41	251.672,41	-	-	-	-
CONTROLE DA DISPONIBILIDADE FINANCEIRA E CONCILIAÇÃO BANCÁRIA	FUNDEB (ae)			SALÁRIO EDUCAÇÃO (af)					
48- DISPONIBILIDADE FINANCEIRA EM 31 DE DEZEMBRO DE 2021				148.839,33		776,76			
49- (+) INGRESSO DE RECURSOS ATÉ O BIMESTRE (orçamentário)				3.666.051,53		73.558,04			
50- (-) PAGAMENTOS EFETUADOS ATÉ O BIMESTRE (orçamentário e restos a pagar)				4.057.342,84		49.389,31			
51- (=) DISPONIBILIDADE FINANCEIRA ATÉ O BIMESTRE				242.451,98		24.945,49			
52- (+) AJUSTES POSITIVOS (RETENÇÕES E OUTROS VALORES EXTRAORÇAMENTÁRIOS)				844.466,46		-			
53- (-) AJUSTES NEGATIVOS (OUTROS VALORES EXTRAORÇAMENTÁRIOS)				489.538,48		-			
54- (=) SALDO FINANCEIRO CONCILIADO (Saldo Bancário)				112.476,00		24.945,49			

FONTE:

1 SE RESULTADO LÍQUIDO DA TRANSFERÊNCIA (7) > 0 = ACRÉSCIMO RESULTANTE DAS TRANSFERÊNCIAS DO FUNDEB, SE RESULTADO LÍQUIDO DA TRANSFERÊNCIA (7) < 0 = DECRÉSCIMO RESULTANTE DAS TRANSFERÊNCIAS DO FUNDEB

2 Limites mínimos anuais a serem cumpridos no encerramento do exercício.

3 Art. 25, § 3º, Lei 14.113/2020: "Até 10% (dez por cento) dos recursos recebidos à conta dos Fundos, inclusive relativos à complementação da União, nos termos do § 2º do art. 16 desta Lei, poderão ser utilizados no primeiro quadrimestre do exercício imediatamente subsequente, mediante abertura de crédito adicional."

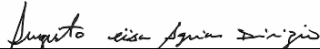
4 Os valores referentes à parcela dos Restos a Pagar inscritos sem disponibilidade financeira vinculada à educação deverão ser informados somente no RREO do último bimestre do exercício.

5 Nos cinco primeiros bimestres do exercício o acompanhamento será feito com base na despesa liquidada. No último bimestre do exercício, o valor deverá corresponder ao total da despesa empenhada.


6 As linhas representam áreas de atuação e não correspondem exatamente às subfunções da Função Educação. As despesas classificadas nas demais subfunções típicas e nas subfunções atípicas deverão ser rateadas para essas áreas de atuação.

7 Valor inscrito em RPNP sem disponibilidade de caixa, que não deve ser considerado na apuração dos indicadores e limites

8 Controle da execução de restos a pagar considerados no cumprimento do limite mínimo dos exercícios anteriores.


609.186.085-20 - AUGUSTO CESAR AGUIAR DINIZIO

PREFEITO


116.567.785-72 - JOSÉ VALMIR DOS PASSOS CRC: 4111/SE

CONTADOR

FONTE: Sistema Gestor Ágape Sistemas, Unidade Responsável: PREFEITURA MUN. DE MALHADA DOS BOIS. Data de emissão: 28/09/2022. Hora de emissão: 14h:17min

NOTA: Consolidado com o Poder Legislativo.



PREFEITURA MUN DE MALHADA DOS BOIS
 RUA C, 112, CENTRO
 CONJUNTO MARIA ROSA SILVA, CEP: 49.940-000
 CNPJ: 13.115.993/0001-99

RELATÓRIO RESUMIDO DA EXECUÇÃO ORÇAMENTÁRIA - CONSOLIDADO
DEMONSTRATIVO DAS RECEITAS E DESPESAS COM AÇÕES E SERVIÇOS PÚBLICOS DE SAÚDE
 ORÇAMENTO FISCAL E DA SEGURIDADE SOCIAL

4º BIMESTRE DE 2022

RREO – ANEXO XII (LC 141/2012, art. 35)

R\$ 1,00

RECEITAS RESULTANTES DE IMPOSTOS E TRANSFERÊNCIAS CONSTITUCIONAIS E LEGAIS	PREVISÃO INICIAL	PREVISÃO ATUALIZADA (a)	RECEITAS REALIZADAS	
			Até o Bimestre (b)	% (b/a) x 100
RECEITA DE IMPOSTOS (I)	580.100,00	580.100,00	365.487,85	63,00
Receita Resultante do Imposto Predial e Territorial Urbano - IPTU	1.200,00	1.200,00	115,12	9,59
IPTU	1.000,00	1.000,00	115,12	11,51
Multas, Juros de Mora, Dívida Ativa e Outros Encargos do IPTU	200,00	200,00	0,00	0,00
Receita Resultante do Imposto sobre Transmissão Inter Vivos - ITBI	18.700,00	18.700,00	43.974,80	235,16
ITBI	18.500,00	18.500,00	43.974,80	237,70
Multas, Juros de Mora, Dívida Ativa e Outros Encargos do ITBI	200,00	200,00	0,00	0,00
Receita Resultante do Imposto sobre Serviços de Qualquer Natureza - ISS	300.200,00	300.200,00	240.949,55	80,26
ISS	300.000,00	300.000,00	240.949,55	80,32
Multas, Juros de Mora, Dívida Ativa e Outros Encargos do ISS	200,00	200,00	0,00	0,00
Receita Resultante do Imposto sobre a Renda e Proventos de Qualquer Natureza Retido na Fonte - IRRF	260.000,00	260.000,00	80.448,38	30,94
RECEITA DE TRANSFERÊNCIAS CONSTITUCIONAIS E LEGAIS (II)	13.874.500,00	14.874.500,00	11.955.478,18	80,38
Cota-Parte FPM	10.000.000,00	11.000.000,00	9.044.214,10	82,22
Cota-Parte ITR	2.500,00	2.500,00	417,50	16,70
Cota-Parte IPVA	120.000,00	120.000,00	77.002,69	64,17
Cota-Parte ICMS	3.750.000,00	3.750.000,00	2.833.069,02	75,55
Cota-Parte IPI-Exportação	2.000,00	2.000,00	774,87	38,74
Compensações Financeiras Provenientes de Impostos e Transferências Constitucionais	0,00	0,00	0,00	0,00
Desoneração ICMS - LC 87/1996	0,00	0,00	0,00	0,00
Outras	0,00	0,00	0,00	0,00
TOTAL DAS RECEITAS RESULTANTES DE IMPOSTOS E TRANSFERÊNCIAS CONSTITUCIONAIS E LEGAIS - (III) = (I) + (II)	14.454.600,00	15.454.600,00	12.320.966,03	79,72

DESPESAS COM AÇÕES E SERVIÇOS PÚBLICOS DE SAÚDE (ASPS) – POR SUBFUNÇÃO E CATEGORIA ECONÔMICA	DOTAÇÃO INICIAL	DOTAÇÃO ATUALIZADA (c)	DESPESAS EMPENHADAS		DESPESAS LIQUIDADAS		DESPESAS PAGAS		Inscritas em Restos a Pagar não Processados (g)
			Até o bimestre (d)	% (d/c) x 100	Até o bimestre (e)	% (e/c) x 100	Até o bimestre (f)	% (f/c) x 100	
ATENÇÃO BÁSICA (IV)	2.449.590,00	2.155.713,33	2.109.559,77	97,86	1.398.423,67	64,87	1.001.266,02	46,45	0,00
Despesas Correntes	2.448.300,00	2.151.928,33	2.105.774,77	97,86	1.394.638,67	64,81	999.866,02	46,46	0,00
Despesas de Capital	1.290,00	3.785,00	3.785,00	100,00	3.785,00	100,00	1.400,00	36,99	0,00
ASSISTÊNCIA HOSPITALAR E AMBULATORIAL (V)	4.710,00	0,00	0,00	0,00	0,00	0,00	0,00	0,00	0,00
Despesas Correntes	4.210,00	0,00	0,00	0,00	0,00	0,00	0,00	0,00	0,00
Despesas de Capital	500,00	0,00	0,00	0,00	0,00	0,00	0,00	0,00	0,00
SUPORTE PROFILÁTICO E TERAPÊUTICO (VI)	2.700,00	69.900,00	68.109,03	97,44	57.086,32	81,67	57.086,32	81,67	0,00
Despesas Correntes	2.600,00	69.900,00	68.109,03	97,44	57.086,32	81,67	57.086,32	81,67	0,00
Despesas de Capital	100,00	0,00	0,00	0,00	0,00	0,00	0,00	0,00	0,00
VIGILÂNCIA SANITÁRIA (VII)	66.530,00	69.600,00	69.600,00	100,00	41.994,50	60,34	29.856,00	42,90	0,00
Despesas Correntes	66.030,00	69.600,00	69.600,00	100,00	41.994,50	60,34	29.856,00	42,90	0,00
Despesas de Capital	500,00	0,00	0,00	0,00	0,00	0,00	0,00	0,00	0,00
VIGILÂNCIA EPIDEMIOLÓGICA (VIII)	207.630,00	345.721,55	330.168,00	95,50	231.246,12	66,89	186.806,05	54,03	0,00
Despesas Correntes	207.230,00	345.721,55	330.168,00	95,50	231.246,12	66,89	186.806,05	54,03	0,00
Despesas de Capital	400,00	0,00	0,00	0,00	0,00	0,00	0,00	0,00	0,00
ALIMENTAÇÃO E NUTRIÇÃO (IX)	0,00	0,00	0,00	0,00	0,00	0,00	0,00	0,00	0,00
Despesas Correntes	0,00	0,00	0,00	0,00	0,00	0,00	0,00	0,00	0,00
Despesas de Capital	0,00	0,00	0,00	0,00	0,00	0,00	0,00	0,00	0,00
OUTRAS SUBFUNÇÕES (X)	444.140,00	486.324,73	474.935,70	97,66	359.075,90	73,83	325.238,09	66,88	0,00
Despesas Correntes	430.030,00	483.928,73	472.539,70	97,65	356.679,90	73,71	322.842,09	66,71	0,00
Despesas de Capital	14.110,00	2.396,00	2.396,00	100,00	2.396,00	100,00	2.396,00	100,00	0,00
TOTAL (XI) = (IV + V + VI + VII + VIII + IX + X)	3.175.300,00	3.127.259,61	3.052.372,50	97,61	2.087.826,51	66,76	1.600.252,48	51,17	0,00

<u>APURACÃO DO CUMPRIMENTO DO LIMITE MÍNIMO PARA APLICAÇÃO EM ASPSP</u>	DESPESAS EMPENHADAS (d)	DESPESAS LIQUIDADAS (e)	DESPESAS PAGAS (f)
Total das Despesas com ASPSP (XII) = (XI)	3.052.372,50	2.087.826,51	1.600.252,48
(-) Restos a Pagar Não Processados Inscritos Indevidamente no Exercício sem Disponibilidade Financeira (XIII)	0,00	0,00	0,00
(-) Despesas Custeadas com Recursos Vinculados à Parcela do Percentual Mínimo que não foi Aplicada em ASPSP em Exercícios Anteriores (XIV)	0,00	0,00	0,00
(-) Despesas Custeadas com Disponibilidade de Caixa Vinculada aos Restos a Pagar Cancelados (XV)	0,00	0,00	0,00
(=) VALOR APLICADO EM ASPSP (XVI) = (XII - XIII - XIV - XV)	3.052.372,50	2.087.826,51	1.600.252,48
Despesa Mínima a ser Aplicada em ASPSP (XVII) = (III) x 15% (LC 141/2012)		1.848.144,90	
Despesa Mínima a ser Aplicada em ASPSP (XVII) = (III) x % (Lei Orgânica Municipal)		1.848.144,90	
Diferença entre o Valor Aplicado e a Despesa Mínima a ser Aplicada (XVIII) = (XVI (d ou e) - XVII) ¹		239.681,61	
Limite não Cumprido (XIX) = (XVIII) (Quando valor for inferior a zero)			
PERCENTUAL DA RECEITA DE IMPOSTOS E TRANSFERÊNCIAS CONSTITUCIONAIS E LEGAIS APLICADO EM ASPSP (XVI / III)*100 (mínimo de 15% conforme LC nº 141/2012 ou % da Lei Orgânica Municipal)		16,95	

<u>CONTROLE DO VALOR REFERENTE AO PERCENTUAL MÍNIMO NÃO CUMPRIDO EM EXERCÍCIOS ANTERIORES PARA FINS DE APLICAÇÃO DOS RECURSOS VINCULADOS CONFORME ARTIGOS 25 E 26 DA LC 141/2012</u>	LIMITE NÃO CUMPRIDO					Saldo Final aplicado ¹ (l) = (h - (i ou j))
	Saldo Inicial (2020) (h)	Despesas Custeadas no Exercício de Referência			Saldo Final (k)	
		Empenhadas (i)	Liquidadas (j)	Pagas (k)		
Diferença de limite não cumprido em 2020	0,00	0,00	0,00	0,00	0,00	0,00
Diferença de limite não cumprido em 2019	0,00	0,00	0,00	0,00	0,00	0,00
Diferença de limite não cumprido em Exercícios Anteriores	0,00	0,00	0,00	0,00	0,00	0,00
TOTAL DA DIFERENÇA DE LIMITE NÃO CUMPRIDO EM EXERCÍCIOS ANTERIORES (XX)	0,00	0,00	0,00	0,00	0,00	0,00

EXECUÇÃO DE RESTOS A PAGAR										
<u>EXERCÍCIO DO EMPENHO</u> ²	Valor Mínimo para aplicação em ASPSP (m)	Valor aplicado em ASPSP no exercício (n)	Valor aplicado além do limite mínimo (o) = (n - m), se < 0, então (o) = 0	Total inscrito em RP no exercício (p)	RPNP Inscritos Indevidamente no Exercício sem Disponibilidade Financeira q = (XIII d)	Valor inscrito em RP considerado no Limite (r) = (p - (o + q)) se < 0, então (r) = (0)	Total de RP pagos (s)	Total de RP a pagar (t)	Total de RP cancelados ou prescritos (u)	Diferença entre o valor aplicado além do limite e o total de RP cancelados (v) = ((o + q) - u)
Empenhos de 2020 (regra nova)										
Empenhos de 2019 (regra nova)										
Empenhos de 2018										
Empenhos de 2017										
Empenhos de 2016 e anteriores										
TOTAL DOS RESTOS A PAGAR CANCELADOS OU PRESCRITOS ATÉ O FINAL DO EXERCÍCIO ATUAL QUE AFETARAM O CUMPRIMENTO DO LIMITE (XXI)										
TOTAL DOS RESTOS A PAGAR CANCELADOS OU PRESCRITOS ATÉ O FINAL DO EXERCÍCIO ANTERIOR QUE AFETARAM O CUMPRIMENTO DO LIMITE (XXII)										
TOTAL DOS RESTOS A PAGAR CANCELADOS OU PRESCRITOS NO EXERCÍCIO ATUAL QUE AFETARAM O CUMPRIMENTO DO LIMITE (XXIII) = (XXI - XXII)										0,00

<u>CONTROLE DE RESTOS A PAGAR CANCELADOS OU PRESCRITOS CONSIDERADOS PARA FINS DE APLICAÇÃO DA DISPONIBILIDADE DE CAIXA CONFORME ARTIGO 24§ 1º e 2º DA LC 141/2012</u>	RESTOS A PAGAR CANCELADOS OU PRESCRITOS				
	Saldo Inicial (w)	Despesas Custeadas no Exercício de Referência			Saldo Final (não aplicado) ¹ (aa) = (w - (x ou y))
		Empenhadas (x)	Liquidadas (y)	Pagas (z)	
Restos a pagar cancelados ou prescritos em 2020 a serem compensados					
Restos a pagar cancelados ou prescritos em 2019 a serem compensados (XXV)					
Restos a pagar cancelados ou prescritos em exercícios anteriores a serem compensados (XXVI)					
TOTAL DE RESTOS A PAGAR CANCELADOS OU PRESCRITOS A COMPENSAR (XXVII)					

RECEITAS ADICIONAIS PARA O FINANCIAMENTO DA SAÚDE NÃO COMPUTADAS NO CÁLCULO DO MÍNIMO	PREVISÃO INICIAL	PREVISÃO ATUALIZADA (a)	RECEITAS REALIZADAS	
			Até o Bimestre (b)	% (b/a)x100
RECEITAS DE TRANSFERÊNCIAS PARA A SAÚDE (XXVIII)	1.512.190,00	2.312.190,00	1.520.868,08	65,78
Proveniente da União	1.511.690,00	2.311.690,00	1.466.348,70	63,43
Proveniente dos Estados	500,00	500,00	54.519,38	10.903,88
Proveniente de outros Municípios	0,00	0,00	0,00	0,00
RECETA DE OPERAÇÕES DE CRÉDITO INTERNAS E EXTERNAS VINCULADAS A SAÚDE (XXIX)	0,00	0,00	0,00	0,00
OUTRAS RECEITAS (XXX)	169.290,00	169.290,00	49.126,70	29,02
TOTAL DE RECEITAS ADICIONAIS PARA FINANCIAMENTO DA SAÚDE (XXXI) = (XXVIII + XXIX + XXX)	1.681.480,00	2.481.480,00	1.569.994,78	63,27

DESPESAS COM SAÚDE NÃO COMPUTADAS NO CÁLCULO DO MÍNIMO									
DESPESAS COM SAUDE POR SUBFUNÇÕES E CATEGORIA ECONÔMICA NÃO COMPUTADAS NO CÁLCULO DO MÍNIMO	DOTAÇÃO INICIAL	DOTAÇÃO ATUALIZADA (c)	DESPESAS EMPENHADAS		DESPESAS LIQUIDADAS		DESPESAS PAGAS		Inscritas em Restos a Pagar não Processados (g)
			Até o bimestre (d)	% (d/c) x 100	Até o bimestre (e)	% (e/c) x 100	Até o bimestre (f)	% (f/c) x 100	
ATENÇÃO BÁSICA (XXXII)	1.309.040,00	2.149.694,76	1.988.750,81	92,51	1.480.378,90	68,86	1.383.694,61	64,37	0,00
Despesas Correntes	1.305.780,00	2.142.704,76	1.981.760,81	92,49	1.473.388,90	68,76	1.376.704,61	64,25	0,00
Despesas de Capital	3.260,00	6.990,00	6.990,00	100,00	6.990,00	100,00	6.990,00	100,00	0,00
ASSISTÊNCIA HOSPITALAR E AMBULATORIAL (XXXIII)	3.810,00	0,00	0,00	0,00	0,00	0,00	0,00	0,00	0,00
Despesas Correntes	3.110,00	0,00	0,00	0,00	0,00	0,00	0,00	0,00	0,00
Despesas de Capital	700,00	0,00	0,00	0,00	0,00	0,00	0,00	0,00	0,00
SUPORTE PROFILÁTICO E TERAPÊUTICO (XXXIV)	68.300,00	26.481,61	24.287,09	91,71	21.898,08	82,69	21.898,08	82,69	0,00
Despesas Correntes	68.100,00	26.481,61	24.287,09	91,71	21.898,08	82,69	21.898,08	82,69	0,00
Despesas de Capital	200,00	0,00	0,00	0,00	0,00	0,00	0,00	0,00	0,00
VIGILÂNCIA SANITÁRIA (XXXV)	29.210,00	0,00	0,00	0,00	0,00	0,00	0,00	0,00	0,00
Despesas Correntes	28.700,00	0,00	0,00	0,00	0,00	0,00	0,00	0,00	0,00
Despesas de Capital	510,00	0,00	0,00	0,00	0,00	0,00	0,00	0,00	0,00
VIGILÂNCIA EPIDEMIOLÓGICA (XXXVI)	33.720,00	21.135,00	21.135,00	100,00	20.875,00	98,77	20.875,00	98,77	0,00
Despesas Correntes	33.410,00	21.135,00	21.135,00	100,00	20.875,00	98,77	20.875,00	98,77	0,00
Despesas de Capital	310,00	0,00	0,00	0,00	0,00	0,00	0,00	0,00	0,00
ALIMENTAÇÃO E NUTRIÇÃO (XXXVII)	0,00	0,00	0,00	0,00	0,00	0,00	0,00	0,00	0,00
Despesas Correntes	0,00	0,00	0,00	0,00	0,00	0,00	0,00	0,00	0,00
Despesas de Capital	0,00	0,00	0,00	0,00	0,00	0,00	0,00	0,00	0,00
OUTRAS SUBFUNÇÕES (XXXVIII)	166.900,00	159.678,40	159.678,40	100,00	150.807,85	94,44	148.707,85	93,13	0,00
Despesas Correntes	67.190,00	3.000,00	3.000,00	100,00	2.518,45	83,95	2.518,45	83,95	0,00
Despesas de Capital	99.710,00	156.678,40	156.678,40	100,00	148.289,40	94,65	146.189,40	93,31	0,00
TOTAL DAS DESPESAS NÃO COMPUTADAS NO CÁLCULO DO MÍNIMO (XXXIX) = (XXXII + XXXIII + XXXIV + XXXV + XXXVI + XXXVII + XXXVIII)	1.610.980,00	2.356.989,77	2.193.851,30	93,08	1.673.959,83	71,02	1.575.175,54	66,83	0,00

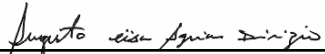
DESPESAS TOTAIS COM SAÚDE EXECUTADAS COM COM RECURSOS PRÓPRIOS E COM RECURSOS TRANSFERIDOS DE OUTROS ENTES	DOTAÇÃO INICIAL	DOTAÇÃO ATUALIZADA (c)	DESPESAS EMPENHADAS		DESPESAS LIQUIDADAS		DESPESAS PAGAS		Inscritas em Restos a Pagar não Processados (g)
			Até o bimestre (d)	% (d/c) x 100	Até o bimestre (e)	% (e/c) x 100	Até o bimestre (f)	% (f/c) x 100	
ATENÇÃO BÁSICA (XL) = (IV + XXXII)	3.758.630,00	4.305.408,09	4.098.310,58	95,19	2.878.802,57	66,86	2.384.960,63	55,39	0,00
ASSISTÊNCIA HOSPITALAR E AMBULATORIAL (XLI) = (V + XXXIII)	8.520,00	0,00	0,00	0,00	0,00	0,00	0,00	0,00	0,00
SUPORTE PROFILÁTICO E TERAPÊUTICO (XLII) = (VI + XXXIV)	71.000,00	96.381,61	92.396,12	95,86	78.984,40	81,95	78.984,40	81,95	0,00
VIGILÂNCIA SANITÁRIA (XLIII) = (VII + XXXV)	95.740,00	69.600,00	69.600,00	100,00	41.994,50	60,34	29.856,00	42,90	0,00
VIGILÂNCIA EPIDEMIOLÓGICA (XLIV) = (VIII + XXXVI)	241.350,00	366.856,55	351.303,00	0,00	252.121,12	0,00	207.681,05	0,00	0,00
ALIMENTAÇÃO E NUTRIÇÃO (XLV) = (XIX + XXXVII)	0,00	0,00	0,00	0,00	0,00	0,00	0,00	0,00	0,00
OUTRAS SUBFUNÇÕES (XLVI) = (X + XXXVIII)	611.040,00	646.003,13	634.614,10	98,24	509.883,75	78,93	473.945,94	73,37	0,00
TOTAL DAS DESPESAS COM SAÚDE (XLVII) = (XI + XXXIX)	4.786.280,00	5.484.249,38	5.246.223,80	95,66	3.761.786,34	68,59	3.175.428,02	57,90	0,00
(-) Despesas executadas com recursos provenientes das transferências de recursos de outros entes ³	1.610.980,00	2.356.989,77	2.193.851,30	93,08	1.673.959,83	71,02	1.575.175,54	66,83	0,00
TOTAL DAS DESPESAS EXECUTADAS COM RECURSOS PRÓPRIOS (XLVIII)	3.175.300,00	3.127.259,61	3.052.372,50	97,61	2.087.826,51	66,76	1.600.252,48	51,17	0,00

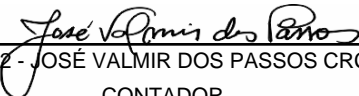
Notas:

¹Nos cinco primeiros bimestres do exercício, o acompanhamento será feito com base na despesa liquidada. No último bimestre do exercício, o valor deverá corresponder ao total da despesa empenhada.

²Até o exercício de 2018, o controle da execução dos restos a pagar considerava apenas os valores dos restos a pagar não processados (regra antiga). A partir do exercício de 2019, o controle da execução dos restos a pagar considera os restos a pagar processados e não processados (regra nova).

³Essas despesas são consideradas executadas pelo ente transferidor.


609.186.085-20 - AUGUSTO CESAR AGUIAR DINIZIO
PREFEITO


116.567.785-72 - JOSÉ VALMIR DOS PASSOS CRC: 4111/SE
CONTADOR



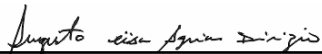
ESTADO DE SERGIPE
MUNICÍPIO DE MALHADA DOS BOIS
Demonstrativo das Parcerias Público-Privada

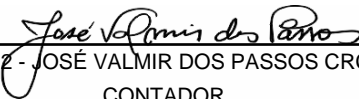
4º BIMESTRE/2022

R\$ 1,00

IMPACTOS DAS CONTRATAÇÕES DE PPP	SALDO TOTAL EM 31 DE DEZEMBRO DO EXERCÍCIO ANTERIOR (a)	REGISTROS EFETUADOS EM 2021	
		No bimestre	Até o bimestre (b)
TOTAL DE ATIVOS			
Ativos Constituídos pela SPE			
TOTAL DE PASSIVOS (I)			
Obrigações decorrentes de Ativos Constituídos pela SPE			
Provisões de PPP			
Outros Passivos			
ATOS POTENCIAIS PASSIVOS			
Obrigações Contratuais			
Riscos Não Provisionados			
Garantias Concedidas			
Outros Passivos Contingentes			

DESPESAS DE PPP	EXERCÍCIO ANTERIOR	EXERCÍCIO CORRENTE (EC)	EC + 1	EC + 2	EC + 3	EC + 4	EC + 5	EC + 6	EC + 7	EC + 8	EC + 9
Do Ente Federado (IV)											
Das Estatais Não-Dependentes											
TOTAL DAS DESPESAS											
RECEITA CORRENTE LÍQUIDA (RCL) (V)											
TOTAL DAS DESPESAS / RCL (%) (VI) = (IV)/(V)											
Nota:											


 609.186.085-20 - AUGUSTO CESAR AGUIAR DINIZIO
 PREFEITO


 116.567.785-72 - JOSÉ VALMIR DOS PASSOS CRC: 4111/SE
 CONTADOR



PREFEITURA MUN DE MALHADA DOS BOIS
 RUA DO COMERCIO, 170, CENTRO
 CEP: 49.940-000
 CNPJ: 13.115.993/0001-99

RELATÓRIO RESUMIDO DA EXECUÇÃO ORÇAMENTÁRIA
DEMONSTRATIVO SIMPLIFICADO DO RELATÓRIO RESUMIDO DA EXECUÇÃO ORÇAMENTÁRIA
4º BIMESTRE DE 2022

RREO - Anexo XIV (LRF, Art. 48)

BALANÇO ORÇAMENTÁRIO	Até o Bimestre
RECEITAS	
Previsão Inicial	23.000.000,00
Previsão Atualizada	25.440.000,00
Receitas Realizadas	18.035.353,30
Déficit Orçamentário	894.135,61
Saldos de Exercícios Anteriores (Utilizados para Créditos Adicionais)	
DESPESAS	
Dotação Inicial	23.000.000,00
Créditos Adicionais	1.826.727,54
Dotação Atualizada	24.826.727,54
Despesas Empenhadas	23.806.634,75
Despesas Liquidadas	18.929.488,91
Despesas Pagas	16.598.433,68
Superávit Orçamentário	
DESPESAS POR FUNÇÃO/SUBFUNÇÃO	Até o Bimestre
Despesas Empenhadas	23.806.634,75
Despesas Liquidadas	18.929.488,91
RECEITA CORRENTE LÍQUIDA - RCL	Até o Bimestre
Receita Corrente Líquida	25.162.423,83
Receita Corrente Líquida Ajustada para Cálculo dos Limites de Endividamento	23.137.110,83



PREFEITURA MUN DE MALHADA DOS BOIS
 RUA DO COMERCIO, 170, CENTRO
 CEP: 49.940-000
 CNPJ: 13.115.993/0001-99

RELATÓRIO RESUMIDO DA EXECUÇÃO ORÇAMENTÁRIA
DEMONSTRATIVO SIMPLIFICADO DO RELATÓRIO RESUMIDO DA EXECUÇÃO ORÇAMENTÁRIA
4º BIMESTRE DE 2022

RREO - Anexo XIV (LRF, Art. 48)

Receita Corrente Líquida Ajustada para Cálculo dos Limites da Despesa com Pessoal			
RECEITAS E DESPESAS DO REGIME PRÓPRIO DE PREVIDÊNCIA DOS SERVIDORES E DO SISTEMA DE PROTEÇÃO SOCIAL DOS MILITARES	Até o Bimestre		
Regime Próprio de Previdência dos Servidores - PLANO PREVIDENCIÁRIO			0,00
Receitas Previdenciárias Realizadas			0,00
Despesas Previdenciárias Empenhadas			0,00
Despesas Previdenciárias Liquidadas			0,00
Despesas Previdenciárias Pagas			0,00
Resultado Previdenciário			
Regime Próprio de Previdência dos Servidores - PLANO FINANCEIRO			
Receitas Previdenciárias Realizadas			
Despesas Previdenciárias Empenhadas			
Despesas Previdenciárias Liquidadas			
Despesas Previdenciárias Pagas			
Resultado Previdenciário			
Sistema de Proteção Social dos Militares - Inativos e Pensionistas			
Receitas Previdenciárias Realizadas			
Despesas Previdenciárias Empenhadas			
Despesas Previdenciárias Liquidadas			
Despesas Previdenciárias Pagas			
Resultado Previdenciário			
RESULTADOS NOMINAL E PRIMÁRIO	META FIXADA NO ANEXO DE METAS FISCAIS DA LDO (A)	RESULTADO APURADO ATÉ O BIMESTRE (B)	% EM RELAÇÃO À META (B/A)
Resultado Nominal	99.000,00	1.303.614,48	1.316,78
Resultado Primário	255.000,00	1.160.884,04	455,25



PREFEITURA MUN DE MALHADA DOS BOIS
RUA DO COMERCIO, 170, CENTRO
CEP: 49.940-000
CNPJ: 13.115.993/0001-99

RELATÓRIO RESUMIDO DA EXECUÇÃO ORÇAMENTÁRIA
DEMONSTRATIVO SIMPLIFICADO DO RELATÓRIO RESUMIDO DA EXECUÇÃO ORÇAMENTÁRIA
4º BIMESTRE DE 2022

RREO - Anexo XIV (LRF, Art. 48)

RESTOS A PAGAR A PAGAR POR PODER E MINISTÉRIO PÚBLICO	INSCRIÇÃO	CANCELAMENTO ATÉ O BIMESTRE	PAGAMENTO ATÉ O BIMESTRE	SALDO A PAGAR
RESTOS A PAGAR PROCESSADOS	1.704.047,52	5.643,50	819.929,29	878.474,73
Poder Executivo	1.704.047,52	5.643,50	819.929,29	878.474,73
Poder Legislativo	0,00	0,00	0,00	0,00
Poder Judiciário	0,00	0,00	0,00	0,00
RESTOS A PAGAR NÃO-PROCESSADOS	482.891,08	6.280,00	275.348,43	201.262,65
Poder Executivo	482.891,08	6.280,00	275.348,43	201.262,65
Poder Legislativo	0,00	0,00	0,00	0,00
Poder Judiciário	0,00	0,00	0,00	0,00
DESPESAS COM MANUTENÇÃO E DESENVOLVIMENTO DO ENSINO	VALOR APURADO ATÉ O BIMESTRE	LIMITES CONSTITUCIONAIS ANUAIS		
		% MÍNIMO A APLICAR NO EXERCÍCIO	% APLICADO ATÉ O BIMESTRE	
Mínimo Anual de <18% / 25%> das Receitas de Impostos na Manutenção e Desenvolvimento do Ensino	3.432.126,83	25,00	26,66	
Mínimo Anual de 70% do FUNDEB na Remuneração do Magistério com Educação Infantil e Ensino Fundamental	3.453.634,63	70,00	94,21	
Percentual de 50% da Complementação da União ao FUNDEB (VAAT) na Educação Infantil	0,00	50,00	0,00	
Mínimo de 15% da Complementação da União ao FUNDEB (VAAT) em Despesa de Capital	0,00	15,00	0,00	
RECEITAS DE OPERAÇÕES DE CRÉDITO E DESPESAS DE CAPITAL	VALOR APURADO ATÉ O BIMESTRE	SALDO NÃO REALIZADO		
Receita de Operação de Crédito		0,00	0,00	
Despesa de Capital Líquida		1.968.402,12	45.132,65	
PROJEÇÃO ATUARIAL DOS REGIMES DE PREVIDÊNCIA E DO SISTEMA DE PROTEÇÃO SOCIAL DOS MILITARES	EXERCÍCIO	10º EXERCÍCIO	20º EXERCÍCIO	35º EXERCÍCIO
Plano Previdenciário				
Receitas Previdenciárias				
Despesas Previdenciárias				

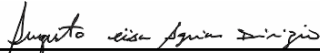


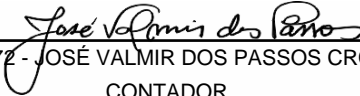
PREFEITURA MUN DE MALHADA DOS BOIS
 RUA DO COMERCIO, 170, CENTRO
 CEP: 49.940-000
 CNPJ: 13.115.993/0001-99

RELATÓRIO RESUMIDO DA EXECUÇÃO ORÇAMENTÁRIA
DEMONSTRATIVO SIMPLIFICADO DO RELATÓRIO RESUMIDO DA EXECUÇÃO ORÇAMENTÁRIA
4º BIMESTRE DE 2022

RREO - Anexo XIV (LRF, Art. 48)

Resultado Previdenciário				
Plano Financeiro				
Receitas Previdenciárias				
Despesas Previdenciárias				
Resultado Previdenciário				
Pensões e Inativos Militares				
Receitas de Contribuições				
Despesas com Pensões e Inativos				
Resultado Associado às Pensões e aos Inativos Militares				
RECEITA DA ALIENAÇÃO DE ATIVOS E APLICAÇÃO DOS RECURSOS	VALOR APURADO ATÉ O BIMESTRE	SALDO A REALIZAR		
Receita de Capital Resultante da Alienação de Ativos	0,00	0,00		
Aplicação dos Recursos da Alienação de Ativos	0,00	0,00		
DESPESAS COM AÇÕES E SERVIÇOS PÚBLICOS DE SAÚDE	VALOR APURADO ATÉ O BIMESTRE	LIMITES CONSTITUCIONAIS ANUAIS		
		% MÍNIMO A APLICAR NO EXERCÍCIO	% APLICADO ATÉ O BIMESTRE	
Despesas com Ações e Serviços Públicos de Saúde executadas com recursos de impostos	2.087.826,51	15,00	16,95	
DESPESAS DE CARÁTER CONTINUADO DERIVADAS DE PPP	VALOR APURADO NO EXERCÍCIO CORRENTE			
Total das Despesas / RCL (%)				


 609.186.085-20 - AUGUSTO CESAR ÁGUIAR DINIZIO
 PREFEITO


 116.567.785-72 - JOSÉ VALMIR DOS PASSOS CRC: 4111/SE
 CONTADOR