



ESTADO DE SERGIPE

PREFEITURA MUNICIPAL DE MALHADA DOS BOIS

CONSOLIDADO

ORÇAMENTOS FISCAL E DA SEGURIDADE SOCIAL

RELATÓRIO RESUMIDO DA EXECUÇÃO ORÇAMENTÁRIA : 2018

BALANÇO ORÇAMENTÁRIO

JANEIRO/2018 A JUNHO/2018

RREO - Anexo 1 (LRF, Art. 52, inciso I, alíneas "a" e "b_" do inciso II e §1º)

R\$ 1,00

RECEITAS	PREVISÃO INICIAL	PREVISÃO ATUALIZADA (a)	RECEITAS REALIZADAS			% (c/a)	SALDO A REALIZAR (a-c)
			No Bimestre (b)	% (b/a)	Até o Bimestre (c)		
RECEITAS (EXCETO INTRA-ORÇAMENTÁRIAS) (I)	15.000.000,00	15.000.000,00	3.363.089,42	22,42	8.884.292,12	59,23	6.115.707,88
RECEITAS CORRENTES	14.622.000,00	14.622.000,00	3.104.964,42	21,23	8.368.732,13	57,23	6.253.267,87
IMPOSTOS, TAXAS E CONTRIBUIÇÕES DE MELHORIA	249.000,00	249.000,00	54.108,64	21,73	152.716,64	61,33	96.283,36
Impostos	241.000,00	241.000,00	41.589,15	17,26	134.047,95	55,62	106.952,05
Taxas	8.000,00	8.000,00	12.519,49	156,49	18.668,69	233,36	(10.668,69)
Contribuição de Melhoria	0,00	0,00	0,00	0,00	0,00	0,00	0,00
CONTRIBUIÇÕES	1.000,00	1.000,00	0,00	0,00	0,00	0,00	1.000,00
Contribuições Sociais	0,00	0,00	0,00	0,00	0,00	0,00	0,00
Contribuições Econômicas	0,00	0,00	0,00	0,00	0,00	0,00	0,00
Contribuições para Entidades Privadas de Serviço Social e de Formação Profissional	0,00	0,00	0,00	0,00	0,00	0,00	0,00
Contribuição para o Custeio do Serviço de Iluminação Pública	1.000,00	0,00	0,00	0,00	0,00	0,00	1.000,00
RECEITA PATRIMONIAL	41.000,00	41.000,00	3.995,18	9,74	15.576,66	37,99	25.423,34
Exploração do Patrimônio Imobiliário do Estado	0,00	0,00	0,00	0,00	0,00	0,00	0,00
Valores Mobiliários	41.000,00	41.000,00	3.995,18	9,74	15.576,66	37,99	25.423,34
Delegação de Serviços Públicos Mediante Concessão, Permissão, Autorização ou Licença	0,00	0,00	0,00	0,00	0,00	0,00	0,00
Exploração de Recursos Naturais	0,00	0,00	0,00	0,00	0,00	0,00	0,00
Exploração do Patrimônio Intangível	0,00	0,00	0,00	0,00	0,00	0,00	0,00
Cessão de Direitos	0,00	0,00	0,00	0,00	0,00	0,00	0,00
Demais Receitas Patrimoniais	0,00	0,00	0,00	0,00	0,00	0,00	0,00
RECEITA AGROPECUÁRIA	0,00	0,00	0,00	0,00	0,00	0,00	0,00
RECEITA INDUSTRIAL	0,00	0,00	0,00	0,00	0,00	0,00	0,00
RECEITA DE SERVIÇOS	3.000,00	3.000,00	0,00	0,00	0,00	0,00	3.000,00
Serviços Administrativos e Comerciais Gerais	2.000,00	2.000,00	0,00	0,00	0,00	0,00	2.000,00
Serviços e Atividades Referentes à Navegação e ao Transporte	0,00	0,00	0,00	0,00	0,00	0,00	0,00
Serviços e Atividades referentes à Saúde	0,00	0,00	0,00	0,00	0,00	0,00	0,00
Serviços e Atividades Financeiras	0,00	0,00	0,00	0,00	0,00	0,00	0,00
Outros Serviços	1.000,00	1.000,00	0,00	0,00	0,00	0,00	1.000,00
TRANSFERÊNCIAS CORRENTES	14.159.450,00	14.159.450,00	3.046.669,47	21,52	8.153.981,87	57,59	6.005.468,13
Transferências da União e de suas Entidades	8.514.400,00	8.514.400,00	1.937.389,70	22,75	4.726.918,40	55,52	3.787.481,60
Transferências dos Estados e do Distrito Federal e de suas Entidades	2.569.900,00	2.569.900,00	446.000,25	17,35	1.452.302,58	56,51	1.117.597,42
Transferências dos Municípios e de suas Entidades	0,00	0,00	0,00	0,00	0,00	0,00	0,00
Transferências de Instituições Privadas	0,00	0,00	0,00	0,00	0,00	0,00	0,00
Transferências de Outras Instituições Públicas	3.075.150,00	3.075.150,00	663.279,52	21,57	1.974.760,89	64,22	1.100.389,11
Transferências do Exterior	0,00	0,00	0,00	0,00	0,00	0,00	0,00
Transferências de Pessoas Físicas	0,00	0,00	0,00	0,00	0,00	0,00	0,00
Transferências Provenientes de Depósitos Não Identificados	0,00	0,00	0,00	0,00	0,00	0,00	0,00
OUTRAS RECEITAS CORRENTES	168.550,00	168.550,00	191,13	0,11	46.456,96	27,56	122.093,04
Multas Administrativas, Contratuais e Judiciais	0,00	0,00	0,00	0,00	0,00	0,00	0,00
Indenizações, Restituições e Ressarcimentos	59.000,00	59.000,00	191,13	0,32	46.456,96	78,74	12.543,04
Bens, Direitos e Valores Incorporados ao Patrimônio Público	0,00	0,00	0,00	0,00	0,00	0,00	0,00
Demais Receitas Correntes	109.550,00	109.550,00	0,00	0,00	0,00	0,00	109.550,00
RECEITAS DE CAPITAL	378.000,00	378.000,00	258.125,00	68,29	515.559,99	136,39	(137.559,99)
OPERAÇÕES DE CRÉDITO	0,00	0,00	0,00	0,00	0,00	0,00	0,00
Operações de Crédito - Mercado Interno	0,00	0,00	0,00	0,00	0,00	0,00	0,00
Operações de Crédito - Mercado Externo	0,00	0,00	0,00	0,00	0,00	0,00	0,00
ALIENAÇÃO DE BENS	16.000,00	16.000,00	0,00	0,00	0,00	0,00	0,00
Alienação de Bens Móveis	8.000,00	8.000,00	0,00	0,00	0,00	0,00	8.000,00
Alienação de Bens Imóveis	8.000,00	8.000,00	0,00	0,00	0,00	0,00	8.000,00



RREO - Anexo 1 (LRF, Art. 52, inciso I, alíneas "a" e "b_" do inciso II e §1º)

R\$ 1,00

Alienação de Bens Intangíveis	0,00	0,00	0,00	0,00	0,00	0,00	0,00
AMORTIZAÇÕES DE EMPRÉSTIMOS	0,00	0,00	0,00	0,00	0,00	0,00	0,00
TRANSFERÊNCIAS DE CAPITAL	62.000,00	62.000,00	258.125,00	416,33	515.559,99	831,55	(453.559,99)
Transferências da União e de suas Entidades	37.000,00	37.000,00	258.125,00	697,64	515.559,99	1.393,41	(478.559,99)
Transferências dos Estados e do Distrito Federal e de suas Entidades	25.000,00	25.000,00	0,00	0,00	0,00	0,00	25.000,00
Transferências dos Municípios e de suas Entidades	0,00	0,00	0,00	0,00	0,00	0,00	0,00
Transferências de Instituições Privadas	0,00	0,00	0,00	0,00	0,00	0,00	0,00
Transferências de Outras Instituições Públicas	0,00	0,00	0,00	0,00	0,00	0,00	0,00
Transferências do Exterior	0,00	0,00	0,00	0,00	0,00	0,00	0,00
Transferências de Pessoas Físicas	0,00	0,00	0,00	0,00	0,00	0,00	0,00
Transferências Provenientes de Depósitos Não Identificados	0,00	0,00	0,00	0,00	0,00	0,00	0,00
OUTRAS RECEITAS DE CAPITAL	300.000,00	300.000,00	0,00	0,00	0,00	0,00	300.000,00
Integralização do Capital Social	0,00	0,00	0,00	0,00	0,00	0,00	0,00
Remuneração das Disponibilidades do Tesouro	0,00	0,00	0,00	0,00	0,00	0,00	0,00
Resgate de Títulos do Tesouro	0,00	0,00	0,00	0,00	0,00	0,00	0,00
Demais Receitas de Capital	300.000,00	300.000,00	0,00	0,00	0,00	0,00	300.000,00
RECEITAS (INTRA-ORÇAMENTÁRIAS) (II)	0,00	0,00	0,00	0,00	0,00	0,00	0,00
SUBTOTAL DAS RECEITAS (III) = (I + II)	15.000.000,00	15.000.000,00	3.363.089,42	0,00	8.884.292,12	0,00	6.115.707,88
OPERAÇÕES DE CRÉDITO / REFINANCIAMENTO (IV)	0,00	0,00	0,00	0,00	0,00	0,00	0,00
Operações de Crédito - Mercado Interno	0,00	0,00	0,00	0,00	0,00	0,00	0,00
Mobiliária	0,00	0,00	0,00	0,00	0,00	0,00	0,00
Contratual	0,00	0,00	0,00	0,00	0,00	0,00	0,00
Operações de Crédito - Mercado Externo	0,00	0,00	0,00	0,00	0,00	0,00	0,00
Mobiliária	0,00	0,00	0,00	0,00	0,00	0,00	0,00
Contratual	0,00	0,00	0,00	0,00	0,00	0,00	0,00
SUBTOTAL COM REFINANCIAMENTO (V) = (III + IV)	15.000.000,00	15.000.000,00	3.363.089,42	22,42	8.884.292,12	59,23	6.115.707,88
DÉFICIT (VI)					0,00		
TOTAL (VII) = (V + VI)	15.000.000,00	15.000.000,00	3.363.089,42	22,42	8.884.292,12	59,23	6.115.707,88
SALDOS DE EXERCÍCIOS ANTERIORES	0,00	0,00			0,00		
Recursos Arrecadados em Exercícios Anteriores - RPPS	0,00	0,00					
Superávit Financeiro Utilizado para Créditos Adicionais						0,00	
Reabertura de Créditos Adicionais						0,00	



DESPESAS	DOTAÇÃO INICIAL (d)	DOTAÇÃO ATUALIZADA (e)	DESPESAS EMPENHADAS		SALDO (g) = (e-f)	DESPESAS LIQUIDADAS		SALDO (i) = (e-h)	DESPESAS PAGAS ATÉ O BIMESTRE (j)	INSCRITAS EM RESTOS A PAGAR NÃO PROCESSADOS (k)
			No Bimestre	Até o Bimestre (f)		No Bimestre	Até o Bimestre (h)			
DESPESAS (EXCETO INTRA-ORÇAMENTÁRIAS) (VIII)	15.000.000,00	15.300.000,00	474.325,69	14.289.601,72	1.010.398,28	2.598.028,42	8.191.475,56	7.108.524,44	7.283.767,39	0,00
DESPESA CORRENTES	14.116.500,00	14.162.134,08	410.505,69	13.203.128,01	959.006,07	2.451.259,88	7.703.459,47	6.458.674,61	6.798.484,30	0,00
PESSOAL E ENCARGOS SOCIAIS	8.445.000,00	9.101.380,76	182.261,62	8.521.595,79	579.784,97	1.764.452,05	5.419.767,41	3.681.613,35	4.654.430,31	0,00
JUROS E ENCARGOS DA DÍVIDA	5.000,00	0,00	0,00	0,00	0,00	0,00	0,00	0,00	0,00	0,00
OUTRAS DESPESAS CORRENTES	5.666.500,00	5.060.753,32	228.244,07	4.681.532,22	379.221,10	686.807,83	2.283.692,06	2.777.061,26	2.144.053,99	0,00
Transferências a Municípios ¹	0,00	0,00	0,00	0,00	0,00	0,00	0,00	0,00	0,00	0,00
Demais Despesas Correntes ¹	5.666.500,00	5.060.753,32	228.244,07	4.681.532,22	379.221,10	686.807,83	2.283.692,06	2.777.061,26	2.144.053,99	0,00
DESPESAS DE CAPITAL	868.500,00	1.137.865,92	63.820,00	1.086.473,71	51.392,21	146.768,54	488.016,09	649.849,83	485.283,09	0,00
INVESTIMENTOS	460.500,00	847.865,92	163.820,00	796.473,71	51.392,21	82.669,48	313.162,35	534.703,57	310.429,35	0,00
INVERSÕES FINANCEIRAS	15.000,00	0,00	0,00	0,00	0,00	0,00	0,00	0,00	0,00	0,00
AMORTIZAÇÃO DA DÍVIDA	393.000,00	290.000,00	(100.000,00)	290.000,00	0,00	64.099,06	174.853,74	115.146,26	174.853,74	0,00
RESERVA DE CONTINGÊNCIA	15.000,00	0,00	0,00	0,00	0,00	0,00	0,00	0,00	0,00	0,00
DESPESAS (INTRA-ORÇAMENTÁRIAS) (IX)	0,00	0,00	0,00	0,00	0,00	0,00	0,00	0,00	0,00	0,00
SUBTOTAL DAS DESPESAS (X) = (VII + IX)	15.000.000,00	15.300.000,00	474.325,69	14.289.601,72	1.010.398,28	2.598.028,42	8.191.475,56	7.108.524,44	7.283.767,39	0,00
AMORTIZAÇÃO DA DÍV./ REFINANCIAMENTO (XI)	0,00	0,00	0,00	0,00	0,00	0,00	0,00	0,00	0,00	0,00
Amortização da Dívida Interna	0,00	0,00	0,00	0,00	0,00	0,00	0,00	0,00	0,00	0,00
Dívida Mobiliária	0,00	0,00	0,00	0,00	0,00	0,00	0,00	0,00	0,00	0,00
Outras Dívidas	0,00	0,00	0,00	0,00	0,00	0,00	0,00	0,00	0,00	0,00
Amortização da Dívida Externa	0,00	0,00	0,00	0,00	0,00	0,00	0,00	0,00	0,00	0,00
Dívida Mobiliária	0,00	0,00	0,00	0,00	0,00	0,00	0,00	0,00	0,00	0,00
Outras Dívidas	0,00	0,00	0,00	0,00	0,00	0,00	0,00	0,00	0,00	0,00
SUBTOTAL C/ REFINANCIAMENTO (XII) = (XI + XII)	15.000.000,00	15.300.000,00	474.325,69	14.289.601,72	1.010.398,28	2.598.028,42	8.191.475,56	7.108.524,44	7.283.767,39	0,00
SUPERÁVIT (XIII)					0,00		692.816,56		0,00	
TOTAL (XIV) = (XII + XIII)	15.000.000,00	15.300.000,00	474.325,69	14.289.601,72		2.598.028,42	8.884.292,12		7.283.767,39	0,00
RESERVA DO RPPS	0,00	0,00			0,00			0,00		

Augusto Cesar Aguiar Dinizio
 AUGUSTO CESAR AGUIAR DINIZIO - PREFEITO MUNICIPAL

Jose Valmir dos Passos
 JOSÉ VALMIR DOS PASSOS - CRC/SE 4.111



ESTADO DE SERGIPE
PREFEITURA MUNICIPAL DE MALHADA DOS BOIS

ORÇAMENTOS FISCAL E DA SEGURIDADE SOCIAL

RELATÓRIO RESUMIDO DA EXECUÇÃO ORÇAMENTÁRIA : 2018

DEMONSTRATIVO DA EXECUÇÃO DAS DESPESAS POR FUNÇÃO/SUBFUNÇÃO

JANEIRO/2018 A JUNHO/2018

RREO - Anexo 2 (LRF, Art. 52, inciso II, alínea "c")

R\$ 1,00

FUNCAO / SUBFUNCAO	DOTAÇÃO INICIAL	DOTAÇÃO ATUALIZADA (a)	DESPESAS EMPENHADAS			SALDO (c) = (a-b)	DESPESAS LIQUIDADAS			SALDO (e) = (a-d)	INSCRITAS EM RESTOS A PAGAR NÃO PROCESSADOS (f)
			No Bimestre	Até o Bimestre (b)	% (b/total b)		No Bimestre	Até o Bimestre (d)	% (d/total d)		
DESPESAS (EXCETO INTRA-ORÇAMENTARIAS) (I)	15.000.000,00	15.300.000,00	474.325,69	14.289.601,72	93,40	1.010.398,28	2.598.028,42	8.191.475,56	53,54	7.108.524,44	0,00
01 - LEGISLATIVA	962.000,00	962.000,00	0,00	0,00	0,00	962.000,00	0,00	0,00	0,00	962.000,00	0,00
01.031 - Acao Legislativa	962.000,00	962.000,00	0,00	0,00	0,00	962.000,00	0,00	0,00	0,00	962.000,00	0,00
02 - JUDICIÁRIA	340.000,00	115.100,52	4.719,86	115.100,52	100,00	0,00	2.849,20	20.669,86	17,96	94.430,66	0,00
02.061 - Acao Judiciaria	206.000,00	10.190,52	4.719,86	10.190,52	100,00	0,00	(750,80)	4.719,86	46,32	5.470,66	0,00
02.122 - Administracao Geral	134.000,00	104.910,00	0,00	104.910,00	100,00	0,00	3.600,00	15.950,00	15,20	88.960,00	0,00
04 - ADMINISTRAÇÃO	2.225.700,00	1.842.170,64	61.369,32	1.837.535,77	99,75	4.634,87	327.589,69	986.266,96	53,54	855.903,68	0,00
04.122 - Administracao Geral	1.558.700,00	1.332.025,64	86.269,32	1.327.813,21	99,68	4.212,43	242.102,67	716.601,03	53,80	615.424,61	0,00
04.123 - Administracao Financeira	620.000,00	488.945,00	(25.000,00)	488.522,56	99,91	422,44	81.787,02	258.065,93	52,78	230.879,07	0,00
04.124 - Controle Interno	35.000,00	21.200,00	100,00	21.200,00	100,00	0,00	3.700,00	11.600,00	54,72	9.600,00	0,00
04.126 - Tecnologia da Informacao	3.000,00	0,00	0,00	0,00	0,00	0,00	0,00	0,00	0,00	0,00	0,00
04.128 - Formacao de Recursos Humanos	9.000,00	0,00	0,00	0,00	0,00	0,00	0,00	0,00	0,00	0,00	0,00
08 - ASSISTÊNCIA SOCIAL	985.250,00	1.065.250,00	171.743,62	1.045.042,74	98,10	20.207,26	179.688,73	552.611,84	51,88	512.638,16	0,00
08.122 - Administracao Geral	475.000,00	439.767,47	26.714,04	434.117,56	98,72	5.649,91	56.326,41	232.075,91	52,77	207.691,56	0,00
08.128 - Formacao de Recursos Humanos	4.000,00	0,00	0,00	0,00	0,00	0,00	0,00	0,00	0,00	0,00	0,00
08.242 - Assistencia ao Portador de Deficiencia	36.000,00	95.795,68	24.372,68	95.424,36	99,61	371,32	31.753,48	64.010,36	66,82	31.785,32	0,00
08.243 - Assistencia a Crianca e ao Adolescente	73.750,00	6.360,00	0,00	5.480,00	86,16	880,00	548,00	2.192,00	34,47	4.168,00	0,00
08.244 - Assistencia Comunitaria	392.500,00	523.326,85	120.656,90	510.020,82	97,46	13.306,03	91.060,84	254.333,57	48,60	268.993,28	0,00
08.334 - Fomento ao Trabalho	4.000,00	0,00	0,00	0,00	0,00	0,00	0,00	0,00	0,00	0,00	0,00
10 - SAÚDE	3.368.300,00	3.583.736,00	263.570,01	3.579.704,69	99,06	4.031,31	625.628,20	1.872.260,76	51,81	1.711.475,24	0,00
10.122 - Administracao Geral	450.400,00	555.001,08	21.529,50	554.856,79	99,97	144,29	76.529,42	336.772,16	60,68	218.228,92	0,00
10.128 - Formacao de Recursos Humanos	4.000,00	0,00	0,00	0,00	0,00	0,00	0,00	0,00	0,00	0,00	0,00
10.242 - Assistencia ao Portador de Deficiencia	11.000,00	0,00	0,00	0,00	0,00	0,00	0,00	0,00	0,00	0,00	0,00
10.301 - Atencao Basica	2.742.900,00	2.728.695,14	219.253,67	2.725.644,46	99,89	3.050,68	486.206,44	1.393.844,40	51,08	1.334.850,74	0,00
10.302 - Assistencia Hospitalar e Ambulatorial	15.000,00	0,00	0,00	0,00	0,00	0,00	0,00	0,00	0,00	0,00	0,00
10.303 - Suporte Profilatico e Terapeutico	27.000,00	14.940,51	14.190,50	14.190,50	94,98	750,01	12.352,42	12.352,42	82,68	2.588,09	0,00
10.304 - Vigilancia Sanitaria	35.000,00	44.638,60	0,00	44.638,60	100,00	0,00	6.042,58	18.962,74	42,48	25.675,86	0,00
10.305 - Vigilancia Epidemiologica	83.000,00	240.460,67	8.596,34	240.374,34	99,96	86,33	44.497,34	110.329,04	45,88	130.131,63	0,00
12 - EDUCAÇÃO	4.729.350,00	4.720.517,98	(164.179,59)	4.710.278,90	99,78	10.239,08	867.066,59	2.770.748,13	58,70	1.949.769,85	0,00
12.122 - Administracao Geral	50.700,00	0,00	0,00	0,00	0,00	0,00	0,00	0,00	0,00	0,00	0,00
12.242 - Assistencia ao Portador de Deficiencia	10.000,00	0,00	0,00	0,00	0,00	0,00	0,00	0,00	0,00	0,00	0,00
12.243 - Assistencia a Crianca e ao Adolescente	1.000,00	1.400,00	900,00	900,00	64,29	500,00	900,00	900,00	64,29	500,00	0,00
12.361 - Ensino Fundamental	4.366.750,00	4.125.913,20	(237.496,59)	4.116.301,87	99,77	9.611,33	757.863,74	2.471.831,28	59,91	1.654.081,92	0,00
12.365 - Educacao Infantil	185.500,00	273.226,78	(4.983,00)	273.221,78	100,00	5,00	23.374,55	55.252,95	20,22	217.973,83	0,00
12.366 - Educacao de Jovens e Adultos	43.400,00	65.645,00	0,00	65.644,25	100,00	0,75	7.528,30	18.552,90	28,26	47.092,10	0,00
12.392 - Difusao Cultural	72.000,00	254.333,00	77.400,00	254.211,00	99,95	122,00	77.400,00	224.211,00	88,16	30.122,00	0,00
15 - URBANISMO	1.108.000,00	1.666.922,81	96.646,94	1.660.461,61	99,61	6.461,20	280.227,32	1.019.395,34	61,15	647.527,47	0,00
15.122 - Administracao Geral	908.000,00	1.372.992,18	96.646,94	1.366.532,41	99,53	6.459,77	280.227,32	997.229,77	72,63	375.762,41	0,00
15.451 - Infra-Estrutura Urbana	94.000,00	286.630,63	0,00	286.629,20	100,00	1,43	0,00	14.865,57	5,19	271.765,06	0,00
15.452 - Servicos Urbanos	106.000,00	7.300,00	0,00	7.300,00	100,00	0,00	0,00	7.300,00	100,00	0,00	0,00
16 - HABITAÇÃO	2.000,00	0,00	0,00	0,00	0,00	0,00	0,00	0,00	0,00	0,00	0,00
16.481 - Habitacao Rural	2.000,00	0,00	0,00	0,00	0,00	0,00	0,00	0,00	0,00	0,00	0,00
17 - SANEAMENTO	2.000,00	0,00	0,00	0,00	0,00	0,00	0,00	0,00	0,00	0,00	0,00
17.451 - Infra-Estrutura Urbana	2.000,00	0,00	0,00	0,00	0,00	0,00	0,00	0,00	0,00	0,00	0,00
18 - GESTÃO AMBIENTAL	135.400,00	139.117,45	55.761,67	138.905,68	99,85	211,77	47.074,67	126.688,68	91,07	12.428,77	0,00
18.122 - Administracao Geral	19.400,00	25.036,00	17.218,01	25.030,02	99,98	5,98	12.718,01	20.530,02	82,00	4.505,98	0,00



ESTADO DE SERGIPE
PREFEITURA MUNICIPAL DE MALHADA DOS BOIS

ORÇAMENTOS FISCAL E DA SEGURIDADE SOCIAL

RELATÓRIO RESUMIDO DA EXECUÇÃO ORÇAMENTÁRIA : 2018

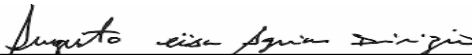
DEMONSTRATIVO DA EXECUÇÃO DAS DESPESAS POR FUNÇÃO/SUBFUNÇÃO

JANEIRO/2018 A JUNHO/2018

RREO - Anexo 2 (LRF, Art. 52, inciso II, alínea "c")

R\$ 1,00

18.452 - Serviços Urbanos	116.000,00	114.081,45	38.543,66	113.875,66	99,82	205,79	34.356,66	106.158,66	93,06	7.922,79	0,00
20 - AGRICULTURA	175.000,00	23.628,00	(42.580,00)	23.560,00	99,71	68,00	2.020,00	4.160,00	17,61	19.468,00	0,00
20.122 - Administração Geral	159.000,00	23.628,00	(42.580,00)	23.560,00	99,71	68,00	2.020,00	4.160,00	17,61	19.468,00	0,00
20.244 - Assistência Comunitária	14.000,00	0,00	0,00	0,00	0,00	0,00	0,00	0,00	0,00	0,00	0,00
20.609 - Defesa Agropecuária	2.000,00	0,00	0,00	0,00	0,00	0,00	0,00	0,00	0,00	0,00	0,00
25 - ENERGIA	106.000,00	69.000,00	15.000,00	69.000,00	100,00	0,00	23.041,91	57.691,83	83,61	11.308,17	0,00
25.752 - Energia Elétrica	106.000,00	69.000,00	15.000,00	69.000,00	100,00	0,00	23.041,91	57.691,83	83,61	11.308,17	0,00
26 - TRANSPORTE	264.000,00	356.381,69	105.478,86	354.412,53	99,45	1.969,16	78.594,27	246.024,09	69,03	110.357,60	0,00
26.122 - Administração Geral	203.000,00	356.381,69	105.478,86	354.412,53	99,45	1.969,16	78.594,27	246.024,09	69,03	110.357,60	0,00
26.782 - Transporte Rodoviário	61.000,00	0,00	0,00	0,00	0,00	0,00	0,00	0,00	0,00	0,00	0,00
27 - DESPORTO E LAZER	191.000,00	466.174,91	6.795,00	465.599,28	99,88	575,63	100.148,78	360.104,33	77,25	106.070,58	0,00
27.122 - Administração Geral	169.000,00	130.951,62	5.960,00	130.386,55	99,57	565,07	23.899,30	79.874,33	61,00	51.077,29	0,00
27.695 - Turismo	7.000,00	0,00	0,00	0,00	0,00	0,00	0,00	0,00	0,00	0,00	0,00
27.812 - Desporto Comunitário	9.000,00	326.230,29	0,00	326.222,73	100,00	7,56	76.249,48	272.075,00	83,40	54.155,29	0,00
27.813 - Lazer	6.000,00	8.993,00	835,00	8.990,00	99,97	3,00	8.155,00	8.155,00	90,68	838,00	0,00
28 - ENCARGOS ESPECIAIS	391.000,00	290.000,00	(100.000,00)	290.000,00	100,00	0,00	64.099,06	174.853,74	60,29	115.146,26	0,00
28.843 - Serviço da Dívida Interna	391.000,00	290.000,00	(100.000,00)	290.000,00	100,00	0,00	64.099,06	174.853,74	60,29	115.146,26	0,00
99 - RESERVA DE CONTIGÊNCIA	15.000,00	0,00	0,00	0,00	0,00	0,00	0,00	0,00	0,00	0,00	0,00
99.999 - RESERVA DE CONTINGENCIA	15.000,00	0,00	0,00	0,00	0,00	0,00	0,00	0,00	0,00	0,00	0,00
TOTAL (III) = (I + II)	15.000.000,00	15.300.000,00	474.325,69	14.289.601,72	53,54	1.010.398,28	2.598.028,42	8.191.475,56	53,54	7.108.524,44	0,00


AUGUSTO CÉSAR AGUIAR DINIZIO - PREFEITO MUNICIPAL


JOSÉ VALMIR DOS PASSOS - CRC/SE 4.111



ESTADO DE SERGIPE
PREFEITURA MUNICIPAL DE MALHADA DOS BOIS

RELATÓRIO RESUMIDO DA EXECUÇÃO ORÇAMENTÁRIA : 2018

ORÇAMENTO FISCAL E DA SEGURIDADE SOCIAL

DEMONSTRATIVO DA RECEITA CORRENTE LÍQUIDA

JULHO/2017 A JUNHO/2018

RREO - ANEXO 3 (LRF, Art. 53, inciso I)

R\$ 1,00

ESPECIFICAÇÃO	EVOLUÇÃO DA RECEITA REALIZADA NOS ÚLTIMOS 12 MESES												TOTAL 12 MESES	PREVISÃO ATUALIZADA
	JULHO	AGOSTO	SETEMBRO	OUTUBRO	NOVEMBRO	DEZEMBRO	JANEIRO	FEVEREIRO	MARÇO	ABRIL	MAIO	JUNHO		
RECEITAS CORRENTES (I)	1.351.741,87	1.313.497,80	1.227.641,01	1.427.174,59	1.313.852,08	2.234.899,95	1.525.800,41	1.620.787,43	1.504.788,44	1.407.175,99	1.620.820,75	1.883.383,01	18.431.563,33	16.737.000,00
Impostos, Taxas e Contribuições de Melhoria	21.679,93	33.603,17	22.409,76	21.392,02	29.034,09	114.162,89	29.728,61	21.516,91	25.248,52	22.113,96	19.090,70	35.017,94	394.998,50	249.000,00
IPTU	0,00	0,00	0,00	4.320,22	(4.320,22)	31,75	337,62	253,44	0,00	0,00	52,00	54,93	729,74	3.000,00
ISS	9.388,39	13.293,47	6.737,54	7.186,82	7.854,96	44.891,03	5.063,37	6.199,35	7.377,37	6.720,98	5.883,83	5.246,14	125.843,25	72.000,00
ITBI	400,00	6.840,00	0,00	0,00	348,00	0,00	0,00	2.700,00	1.400,00	475,00	0,00	0,00	12.163,00	15.000,00
IRRF	11.141,94	12.907,50	14.266,72	9.322,78	24.870,25	69.240,11	23.952,82	11.427,12	11.727,45	14.824,28	12.872,49	17.479,76	234.033,22	151.000,00
Outros Impostos, Taxas e Contribuições de Melhoria	749,60	562,20	1.405,50	562,20	281,10	0,00	374,80	937,00	4.743,70	93,70	282,38	12.237,11	22.229,29	8.000,00
Contribuições	0,00	0,00	0,00	0,00	0,00	0,00	0,00	0,00	0,00	0,00	0,00	0,00	0,00	1.000,00
Receita Patrimonial	3.039,51	5.914,72	4.953,94	20.231,28	3.509,29	(12.379,23)	3.971,18	2.410,42	2.919,73	2.280,15	2.055,70	1.939,48	40.846,17	41.000,00
Rendimentos de Aplicação Financeira	3.039,51	5.914,72	4.953,94	20.231,28	3.509,29	(12.379,23)	3.971,18	2.410,42	2.919,73	2.280,15	2.055,70	1.939,48	40.846,17	41.000,00
Outras Receitas Patrimoniais	0,00	0,00	0,00	0,00	0,00	0,00	0,00	0,00	0,00	0,00	0,00	0,00	0,00	0,00
Receita Agropecuária	0,00	0,00	0,00	0,00	0,00	0,00	0,00	0,00	0,00	0,00	0,00	0,00	0,00	0,00
Receita Industrial	0,00	0,00	0,00	0,00	0,00	0,00	0,00	0,00	0,00	0,00	0,00	0,00	0,00	0,00
Receita de Serviços	0,00	0,00	0,00	0,00	0,00	0,00	0,00	0,00	0,00	0,00	0,00	0,00	0,00	3.000,00
Transferências Correntes	1.315.419,14	1.262.256,70	1.188.730,54	1.373.853,06	1.258.594,69	2.109.418,23	1.480.318,01	1.585.140,25	1.464.807,34	1.371.831,36	1.599.483,22	1.846.425,59	17.856.278,13	16.274.450,00
Cota-Parte do FPM	831.407,61	564.020,19	473.586,99	536.709,24	552.043,03	1.062.161,80	673.265,87	880.169,05	592.697,87	621.424,41	762.638,71	714.174,89	8.264.299,66	7.700.000,00
Cota-Parte do ICMS	159.120,03	211.156,53	184.785,79	255.087,00	248.945,25	272.134,56	380.742,21	269.486,07	293.205,21	232.076,09	288.856,23	225.258,24	3.020.853,21	2.800.000,00
Cota-Parte do IPVA	4.440,44	8.377,99	3.776,59	6.445,51	5.986,43	2.403,92	4.404,58	7.646,51	13.322,00	4.088,21	1.317,45	3.293,26	65.502,89	70.000,00
Cota-Parte do ITR	0,00	232,82	792,00	1.019,24	102,75	142,22	43,75	48,75	0,00	0,00	0,00	0,00	2.381,53	1.000,00
Transferências da LC 87/1996	0,00	0,00	0,00	0,00	0,00	0,00	48,44	48,44	48,44	48,44	48,44	48,44	290,64	1.000,00
Transferências da LC 61/1989	183,47	181,09	185,86	190,62	195,39	200,16	0,00	499,19	342,05	268,09	277,34	284,27	2.807,53	3.000,00
Transferências do FUNDEB	209.370,59	257.019,51	225.601,10	250.545,82	278.158,81	314.347,96	389.984,24	360.139,01	289.782,73	271.575,39	362.676,73	300.602,79	3.509.804,68	3.075.150,00
Outras Transferências Correntes	110.897,00	221.268,57	300.002,21	323.855,63	173.163,03	458.027,61	31.828,92	67.103,23	275.409,04	242.350,73	183.668,32	602.763,70	2.990.337,99	2.624.300,00
Outras Receitas Correntes	11.603,29	11.723,21	11.546,77	11.698,23	22.714,01	23.698,06	11.782,61	11.719,85	11.812,85	10.950,52	191,13	0,00	139.440,53	168.550,00
DEDUÇÕES (II)	132.225,72	156.806,68	132.638,43	159.903,26	161.467,53	202.659,12	211.700,91	231.579,56	179.923,09	171.581,00	210.627,56	188.611,78	2.139.724,64	2.115.000,00
Contrib. do Servidor para o Plano de Previdência	0,00	0,00	0,00	0,00	0,00	0,00	0,00	0,00	0,00	0,00	0,00	0,00	0,00	0,00
Compensação Financ. entre Regimes Previdência	0,00	0,00	0,00	0,00	0,00	0,00	0,00	0,00	0,00	0,00	0,00	0,00	0,00	0,00
Dedução de Receita para Formação do FUNDEB	132.225,72	156.806,68	132.638,43	159.903,26	161.467,53	202.659,12	211.700,91	231.579,56	179.923,09	171.581,00	210.627,56	188.611,78	2.139.724,64	2.115.000,00
RECEITA CORRENTE LÍQUIDA (I-II)	1.219.516,15	1.156.691,12	1.095.002,58	1.267.271,33	1.152.384,55	2.032.240,83	1.314.099,50	1.389.207,87	1.324.865,35	1.235.594,99	1.410.193,19	1.694.771,23	16.291.838,69	14.622.000,00

Augusto Cesar Aguiar Dinizio
AUGUSTO CESAR AGUIAR DINIZIO - PREFEITO MUNICIPAL

Jose Valmir dos Passos
JOSÉ VALMIR DOS PASSOS - CRC/SE 4.111



PLANO PREVIDENCIÁRIO

RECEITAS PREVIDENCIÁRIAS - RPPS	PREVISÃO INICIAL	PREVISÃO ATUALIZADA	RECEITAS REALIZADAS	
			No Bimestre	
RECEITAS CORRENTES (I)	0,00	0,00	0,00	0,00
Receita de Contribuições dos Segurados	0,00	0,00	0,00	0,00
Civil	0,00	0,00	0,00	0,00
Ativo	0,00	0,00	0,00	0,00
Inativo	0,00	0,00	0,00	0,00
Pensionista	0,00	0,00	0,00	0,00
Militar	0,00	0,00	0,00	0,00
Ativo	0,00	0,00	0,00	0,00
Inativo	0,00	0,00	0,00	0,00
Pensionista	0,00	0,00	0,00	0,00
Receita de Contribuições Patronais	0,00	0,00	0,00	0,00
Civil	0,00	0,00	0,00	0,00
Ativo	0,00	0,00	0,00	0,00
Inativo	0,00	0,00	0,00	0,00
Pensionista	0,00	0,00	0,00	0,00
Militar	0,00	0,00	0,00	0,00
Ativo	0,00	0,00	0,00	0,00
Inativo	0,00	0,00	0,00	0,00
Pensionista	0,00	0,00	0,00	0,00
Em Regime de Parcelamento de Débitos	0,00	0,00	0,00	0,00
Receita Patrimonial	0,00	0,00	0,00	0,00
Receitas Imobiliárias	0,00	0,00	0,00	0,00
Receitas de Valores Mobiliários	0,00	0,00	0,00	0,00
Outras Receitas Patrimoniais	0,00	0,00	0,00	0,00
Receita de Serviços	0,00	0,00	0,00	0,00
Receita de Aporte Periódico de Valores Predefinidos	0,00	0,00	0,00	0,00
Outras Receitas Correntes	0,00	0,00	0,00	0,00
Compensação Previdenciária entre RGPS e RPPS	0,00	0,00	0,00	0,00
Demais Receitas Correntes	0,00	0,00	0,00	0,00
RECEITAS DE CAPITAL (II)	0,00	0,00	0,00	0,00
Alienação de Bens, Direitos e Ativos	0,00	0,00	0,00	0,00
Amortização de Empréstimos	0,00	0,00	0,00	0,00
Outras Receitas de Capital	0,00	0,00	0,00	0,00
TOTAL DAS RECEITAS PREVIDENCIÁRIAS RPPS - (III) = (I + II)	0,00	0,00	0,00	0,00

DESPESAS PREVIDENCIÁRIAS - RPPS	DOTAÇÃO INICIAL	DOTAÇÃO ATUALIZADA	DESPESAS EMPENHADAS		DESPESAS LIQUIDADAS		INSCRITAS EM RESTOS A PAGAR NÃO	
			Até o Bimestre 2018	Até o Bimestre 2017	Até o Bimestre 2018	Até o Bimestre 2017	Em 2018	Em 2017
			ADMINISTRAÇÃO (IV)	0,00	0,00	0,00	0,00	0,00
Despesas Correntes	0,00	0,00	0,00	0,00	0,00	0,00	0,00	0,00
Despesa de Capital	0,00	0,00	0,00	0,00	0,00	0,00	0,00	0,00
PREVIDÊNCIA SOCIAL (V)	0,00	0,00	0,00	0,00	0,00	0,00	0,00	0,00
Benefícios - Civil	0,00	0,00	0,00	0,00	0,00	0,00	0,00	0,00
Aposentadorias	0,00	0,00	0,00	0,00	0,00	0,00	0,00	0,00
Pensões	0,00	0,00	0,00	0,00	0,00	0,00	0,00	0,00
Outros Benefícios Previdenciários	0,00	0,00	0,00	0,00	0,00	0,00	0,00	0,00
Benefícios - Militar	0,00	0,00	0,00	0,00	0,00	0,00	0,00	0,00
Reformas	0,00	0,00	0,00	0,00	0,00	0,00	0,00	0,00
Pensões	0,00	0,00	0,00	0,00	0,00	0,00	0,00	0,00
Outros Benefícios Previdenciários	0,00	0,00	0,00	0,00	0,00	0,00	0,00	0,00
Outras Despesas Previdenciárias	0,00	0,00	0,00	0,00	0,00	0,00	0,00	0,00
Compensação Previdenciária do RPPS para o RGPS	0,00	0,00	0,00	0,00	0,00	0,00	0,00	0,00
Demais Despesas Previdenciárias	0,00	0,00	0,00	0,00	0,00	0,00	0,00	0,00
TOTAL DAS DESPESAS PREVIDENCIÁRIAS RPPS (VI) = (IV + V)	0,00	0,00	0,00	0,00	0,00	0,00	0,00	0,00
RESULTADO PREVIDENCIÁRIO (VII) = (III - VI)	0,00	0,00	0,00	0,00	0,00	0,00	0,00	0,00

RECURSOS RPPS ARRECADADOS EM EXERCÍCIOS ANTERIORES	0.0	PREVISÃO ORÇAMENTÁRIA	0.0
---	-----	------------------------------	-----

RESERVA ORÇAMENTÁRIA DO RPPS	0.0	PREVISÃO ORÇAMENTÁRIA	0.0
-------------------------------------	-----	------------------------------	-----

APORTES DE RECURSOS PARA O PLANO PREVIDENCIÁRIO DO RPPS	APORTES REALIZADOS
Plano de Amortização - Contribuição Patronal Suplementar	0.0
Plano de Amortização - Aporte Periódico de Valores Predefinidos	0.0
Outros Aportes para o RPPS	0.0
Recursos para Cobertura de Déficit Financeiro	0.0

BENS E DIREITOS DO RPPS	PERÍODO DE REFERÊNCIA	
	2018	2017
Caixa e Equivalentes de Caixa		0.0
Investimentos e Aplicações		0.0
Outros Bens e Direitos		0.0

PLANO FINANCEIRO

RECEITAS REALIZADAS



ESTADO DE SERGIPE
PREFEITURA MUNICIPAL DE MALHADA DOS BOIS

RELATÓRIO RESUMIDO DA EXECUÇÃO ORÇAMENTÁRIA : 2018

DEMONSTRATIVO DAS RECEITAS E DESPESAS PREVIDENCIÁRIAS DO REGIME PRÓPRIO DE PREVIDÊNCIA DOS SERVIDORES

ORÇAMENTO DA SEGURIDADE SOCIAL

JANEIRO/2018 A JUNHO/2018

RREO - Anexo 4 (LRF, Art. 53, inciso II)

R\$ 1,00

RECEITAS PREVIDENCIÁRIAS - RPPS	PREVISÃO INICIAL	PREVISÃO ATUALIZADA	Até o Bimestre 2018		Até o Bimestre 2017	
RECEITAS CORRENTES (VIII)	0,00	0,00	0,00	0,00	0,00	0,00
Receita de Contribuições dos Segurados	0,00	0,00	0,00	0,00	0,00	0,00
Civil	0,00	0,00	0,00	0,00	0,00	0,00
Ativo	0,00	0,00	0,00	0,00	0,00	0,00
Inativo	0,00	0,00	0,00	0,00	0,00	0,00
Pensionista	0,00	0,00	0,00	0,00	0,00	0,00
Militar	0,00	0,00	0,00	0,00	0,00	0,00
Ativo	0,00	0,00	0,00	0,00	0,00	0,00
Inativo	0,00	0,00	0,00	0,00	0,00	0,00
Pensionista	0,00	0,00	0,00	0,00	0,00	0,00
Receita de Contribuições Patronais	0,00	0,00	0,00	0,00	0,00	0,00
Civil	0,00	0,00	0,00	0,00	0,00	0,00
Ativo	0,00	0,00	0,00	0,00	0,00	0,00
Inativo	0,00	0,00	0,00	0,00	0,00	0,00
Pensionista	0,00	0,00	0,00	0,00	0,00	0,00
Militar	0,00	0,00	0,00	0,00	0,00	0,00
Ativo	0,00	0,00	0,00	0,00	0,00	0,00
Inativo	0,00	0,00	0,00	0,00	0,00	0,00
Pensionista	0,00	0,00	0,00	0,00	0,00	0,00
Em Regime de Parcelamento de Débitos	0,00	0,00	0,00	0,00	0,00	0,00
Receita Patrimonial	0,00	0,00	0,00	0,00	0,00	0,00
Receitas Imobiliárias	0,00	0,00	0,00	0,00	0,00	0,00
Receitas de Valores Mobiliários	0,00	0,00	0,00	0,00	0,00	0,00
Outras Receitas Patrimoniais	0,00	0,00	0,00	0,00	0,00	0,00
Receita de Serviços	0,00	0,00	0,00	0,00	0,00	0,00
Outras Receitas Correntes	0,00	0,00	0,00	0,00	0,00	0,00
Compensação Previdenciária entre RGPS e RPPS	0,00	0,00	0,00	0,00	0,00	0,00
Demais Receitas Correntes	0,00	0,00	0,00	0,00	0,00	0,00
RECEITAS DE CAPITAL (IX)	0,00	0,00	0,00	0,00	0,00	0,00
Alienação de Bens, Direitos e Ativos	0,00	0,00	0,00	0,00	0,00	0,00
Amortização de Empréstimos	0,00	0,00	0,00	0,00	0,00	0,00
Outras Receitas de Capital	0,00	0,00	0,00	0,00	0,00	0,00
TOTAL DAS DESPESAS PREVIDENCIÁRIAS RPPS - (X) = (VIII + IX)	0,00	0,00	0,00	0,00	0,00	0,00

DESPESAS PREVIDENCIÁRIAS - RPPS	DOTAÇÃO INICIAL	DOTAÇÃO ATUALIZADA	DESPESAS EMPENHADAS		DESPESAS LIQUIDADAS		INSCRITAS EM RESTOS A PAGAR NÃO PROCESSADOS	
			Até o Bimestre 2018	Até o Bimestre 2017	Até o Bimestre 2018	Até o Bimestre 2017	Em 2018	Em 2017
ADMINISTRAÇÃO (XI)	0,00	0,00	0,00	0,00	0,00	0,00	0,00	0,00
Despesas Correntes	0,00	0,00	0,00	0,00	0,00	0,00	0,00	0,00
Despesa de Capital	0,00	0,00	0,00	0,00	0,00	0,00	0,00	0,00
PREVIDÊNCIA SOCIAL (XII)	0,00	0,00	0,00	0,00	0,00	0,00	0,00	0,00
Benefícios - Civil	0,00	0,00	0,00	0,00	0,00	0,00	0,00	0,00
Aposentadorias	0,00	0,00	0,00	0,00	0,00	0,00	0,00	0,00
Pensões	0,00	0,00	0,00	0,00	0,00	0,00	0,00	0,00
Outros Benefícios Previdenciários	0,00	0,00	0,00	0,00	0,00	0,00	0,00	0,00
Benefícios - Militar	0,00	0,00	0,00	0,00	0,00	0,00	0,00	0,00
Reformas	0,00	0,00	0,00	0,00	0,00	0,00	0,00	0,00
Pensões	0,00	0,00	0,00	0,00	0,00	0,00	0,00	0,00
Outros Benefícios Previdenciários	0,00	0,00	0,00	0,00	0,00	0,00	0,00	0,00
Outras Despesas Previdenciárias	0,00	0,00	0,00	0,00	0,00	0,00	0,00	0,00
Compensação Previdenciária do RPPS para o RGPS	0,00	0,00	0,00	0,00	0,00	0,00	0,00	0,00
Demais Despesas Previdenciárias	0,00	0,00	0,00	0,00	0,00	0,00	0,00	0,00
TOTAL DAS DESPESAS PREVIDENCIÁRIAS RPPS (XIII) = (XI + XII)	0,00	0,00	0,00	0,00	0,00	0,00	0,00	0,00
RESULTADO PREVIDENCIÁRIO (XIV) = (X - XIII)	0,00	0,00	0,00	0,00	0,00	0,00		

APORTES DE RECURSOS PARA O PLANO FINANCEIRO DO RPPS	APORTES REALIZADOS	
Recursos para Cobertura de Insuficiências Financeiras		0,0
Recursos para Formação de Reserva		0,0

Augusto Cesar Aguiar Dinizio
AUGUSTO CESAR AGUIAR DINIZIO - PREFEITO MUNICIPAL

José Valmir dos Passos
JOSÉ VALMIR DOS PASSOS - CRC/SE 4.111

ESTADO DE SERGIPE

MUNICÍPIO DE MALHADA DOS BOIS

RELATÓRIO RESUMIDO DA EXECUÇÃO ORÇAMENTÁRIA

DEMONSTRATIVO DOS RESULTADOS PRIMÁRIO E NOMINAL

ORÇAMENTOS FISCAL E DA SEGURIDADE SOCIAL

JANEIRO/2018 A JUNHO/2018

RREO – ANEXO 6 (LRF, Art. 53, inciso III)

R\$ 1,00

ACIMA DA LINHA			
RECEITAS PRIMÁRIAS	PREVISÃO ATUALIZADA	RECEITAS REALIZADAS	
		Até o Bimestre 2018	
RECEITAS CORRENTES (I)	14.622.000,00	8.368.732,13	
Impostos, Taxas e Contribuições de Melhoria	249.000,00	152.716,64	
Contribuições	1.000,00	0,00	
Receita Patrimonial	41.000,00	15.576,66	
Aplicações Financeiras (II)	41.000,00	15.576,66	
Outras Receitas Patrimoniais	0,00	0,00	
Transferências Correntes	14.159.450,00	8.153.981,87	
Demais Receitas Correntes	171.550,00	46.456,96	
Outras Receitas Financeiras (III)	0,00	0,00	
Receitas Correntes Restantes	171.550,00	46.456,96	
RECEITAS PRIMÁRIAS CORRENTES (IV) = (I - II - III)	14.581.000,00	8.353.155,47	
RECEITAS DE CAPITAL (V)	378.000,00	515.559,99	
Operações de Crédito (VI)	0,00	0,00	
Amortização de Empréstimos (VII)	0,00	0,00	
Alienação de Bens	16.000,00	0,00	
Receitas de Alienação de Investimentos Temporários (VIII)	0,00	0,00	
Receitas de Alienação de Investimentos Permanentes (IX)	16.000,00	0,00	
Outras Alienações de Bens	0,00	0,00	
Transferências de Capital	362.000,00	515.559,99	
Convênios	62.000,00	330.559,99	
Outras Transferências de Capital	300.000,00	185.000,00	
Outras Receitas de Capital	0,00	0,00	
Outras Receitas de Capital Não Primárias (X)	0,00	0,00	
Outras Receitas de Capital Primárias	0,00	0,00	
RECEITAS PRIMÁRIAS DE CAPITAL (XI) = (V - VI - VII - VIII - IX - X)	362.000,00	515.559,99	
RECEITA PRIMÁRIA TOTAL (XII) = (IV + XI)	14.943.000,00	8.868.715,46	

DESPESAS PRIMÁRIAS	DOTAÇÃO ATUALIZADA	DESPESAS EMPENHADAS	DESPESAS LIQUIDADAS	DESPESAS PAGAS (a)	RESTOS A PAGAR PROCESSADOS PAGOS (b)	RESTOS A PAGAR NÃO PROCESSADOS	
						LIQUIDADOS	PAGOS (c)
DESPESAS CORRENTES (XIII)	14.162.134,08	13.203.128,01	7.703.459,47	6.798.484,30	789.102,05	12.800,00	0,00
Pessoal e Encargos Sociais	9.101.380,76	8.521.595,79	5.419.767,41	4.654.430,31	454.141,51	0,00	0,00
Juros e Encargos da Dívida (XIV)	0,00	0,00	0,00	0,00	0,00	0,00	0,00
Outras Despesas Correntes	5.060.753,32	4.681.532,22	2.283.692,06	2.144.053,99	334.960,54	12.800,00	0,00
Transferências Constitucionais e Legais	0,00	0,00	0,00	0,00	0,00	0,00	0,00
Demais Despesas Correntes	5.060.753,32	4.681.532,22	2.283.692,06	2.144.053,99	334.960,54	12.800,00	0,00
DESPESAS PRIMÁRIAS CORRENTES (XV) = (XIII - XIV)	14.162.134,08	13.203.128,01	7.703.459,47	6.798.484,30	789.102,05	12.800,00	0,00
DESPESAS DE CAPITAL (XVI)	1.137.865,92	1.086.473,71	488.016,09	485.283,09	0,00	70.107,89	68.476,05

Investimentos	847.865,92	796.473,71	313.162,35	310.429,35	0,00	70.107,89	68.476,05
Inversões Financeiras	290.000,00	290.000,00	174.853,74	174.853,74	0,00	0,00	0,00
Concessão de Empréstimos e Financiamentos (XVII)	0,00	0,00	0,00	0,00	0,00	0,00	0,00
Aquisição de Título de Capital já Integralizado (XVIII)	0,00	0,00	0,00	0,00	0,00	0,00	0,00
Aquisição de Título de Crédito (XIX)	0,00	0,00	0,00	0,00	0,00	0,00	0,00
Demais Inversões Financeiras	0,00	0,00	0,00	0,00	0,00	0,00	0,00
Amortização da Dívida (XX)	290.000,00	290.000,00	174.853,74	174.853,74	0,00	0,00	0,00
DESPESAS PRIMÁRIAS DE CAPITAL (XXI) = (XVI - XVII - XVIII - XIX - XX)	847.865,92	796.473,71	313.162,35	310.429,35	0,00	70.107,89	68.476,05
RESERVA DE CONTINGÊNCIA (XXII)	0,00	0,00	0,00	0,00	0,00	0,00	0,00
DESPESA PRIMÁRIA TOTAL (XXIII) = (XV + XXI + XXII)	15.010.000,00	13.999.601,72	8.016.621,82	7.108.913,65	789.102,05	82.907,89	68.476,05

RESULTADO PRIMÁRIO - Acima da Linha (XXIV) = [XIIa - (XXIIIa + XXIIIb + XXIIIc)] **902.223,71**

META FISCAL PARA O RESULTADO PRIMÁRIO	VALOR CORRENTE
META DE RESULTADO PRIMÁRIO FIXADA NO ANEXO DE METAS FISCAIS DA LDO P/ O EXERCÍCIO DE REFERÊNCIA	2.224.000,00

JUROS NOMINAIS	VALOR INCORRIDO
JUROS E ENCARGOS ATIVOS (XXV)	15.576,66
JUROS E ENCARGOS PASSIVOS (XXVI)	0,00
RESULTADO NOMINAL - Acima da Linha (XXVII) = XXIV + (XXV - XXVI)	917.800,37

META FISCAL PARA O RESULTADO NOMINAL	VALOR CORRENTE
META FIXADA NO ANEXO DE METAS FISCAIS DA LDO PARA O EXERCÍCIO DE REFERÊNCIA	70.000,00

ABAIXO DA LINHA

CÁLCULO DO RESULTADO NOMINAL	SALDO	
	Em 31/Dez/2017 (a)	Até o Bimestre 2018 (b)
DÍVIDA CONSOLIDADA (XXVIII)	0,00	0,00
DEDUÇÕES (XXIX)	356.503,47	1.527.542,82
Disponibilidade de Caixa	71.251,87	1.178.547,17
Disponibilidade de Caixa bruta	1.286.274,58	1.618.899,67
(-) Restos a Pagar Processados (XXX)	1.215.022,71	440.352,50
Demais Haveres Financeiros	285.251,60	348.995,65
DÍVIDA CONSOLIDADA LÍQUIDA (XXXI) = (XXVIII - XXIX)	-356.503,47	-1.527.542,82
RESULTADO NOMINAL - Abaixo da Linha (XXXII) = (XXXIa - XXXIb)		1.171.039,35

AJUSTE METODOLÓGICO	Até o Bimestre / 2018
VARIAÇÃO SALDO RPP = (XXXIII) = (XXXa - XXXb)	774.670,21
RECEITA DE ALIENAÇÃO DE INVESTIMENTOS PERMANENTES (IX)	0,00
PASSIVOS RECONHECIDOS NA DC (XXXIV)	0,00
OUTROS AJUSTES (XXXV)	0,00
RESULTADO NOMINAL AJUSTADO - Abaixo da Linha (XXXVI) = (XXXII - XXXIII - IX + XXXIV + XXXV)	396.369,14

RESULTADO PRIMÁRIO - Abaixo da Linha (XXXVII) = XXXVI - (XXV - XXVI)

380.792,48


INFORMAÇÕES ADICIONAIS

PREVISÃO ORÇAMENTÁRIA

SALDO DE EXERCÍCIOS ANTERIORES	0,00
Recursos Arrecadados em Exercícios Anteriores - RPPS	0,00
Superávit Financeiro Utilizado para Abertura e Reabertura de Créditos Adicionais	0,00

RESERVA ORÇAMENTÁRIA DO RPPS

FONTE: Sistema Govnet, MUNICÍPIO DE MALHADA DOS BOIS, Unidade Responsável SECRETARIA DE FINANÇAS Data da emissão 27/07/2018 e hora de emissão 15:04.


AUGUSTO CESAR AGUIAR DINIZIO - PREFEITO MUNICIPAL


JOSÉ VALMIR DOS PASSOS - CRC/SE 4.111

ESTADO DE SERGIPE
MUNICÍPIO DE MALHADA DOS BOIS
RELATÓRIO RESUMIDO DA EXECUÇÃO ORÇAMENTÁRIA
DEMONSTRATIVO DOS RESTOS A PAGAR POR PODER E ÓRGÃO
ORÇAMENTOS FISCAL E DA SEGURIDADE SOCIAL
JANEIRO/2018 A JUNHO/2018

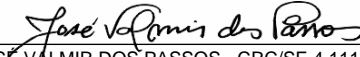
RREO - ANEXO 7 (LRF, art. 53, inciso V)

1,00

PODER/ÓRGÃO	RESTOS A PAGAR PROCESSADOS					RESTOS A PAGAR NÃO PROCESSADOS						Saldo Total (a+b)
	Inscritos		Cancelados	Pagos	Saldo (a)	Inscritos		Liquidados	Cancelados	Pagos	Saldo (b)	
	Em Exercícios Anteriores	Em 31 de dezembro de 2017				Em Exercícios Anteriores	Em 31 de dezembro de 2017					
RESTOS A PAGAR (EXCETO INTRA-ORÇAMENTÁRIOS) (I)	274.838,06	940.184,65	-	789.102,05	425.920,66	70.107,89	12.801,01	82.907,89	-	68.476,05	14.432,85	440.353,51
PODER EXECUTIVO	274.838,06	940.184,65	-	789.102,05	425.920,66	70.107,89	12.801,01	82.907,89	-	68.476,05	14.432,85	440.353,51
Município de Malhada dos Bois - Poder executivo	274.838,06	940.184,65	-	789.102,05	425.920,66	70.107,89	12.801,01	82.907,89	-	68.476,05	14.432,85	440.353,51
RESTOS A PAGAR (INTRA-ORÇAMENTÁRIOS) (II)												
TOTAL (III) = (I + II)	274.838,06	940.184,65	-	789.102,05	425.920,66	70.107,89	12.801,01	82.907,89	-	68.476,05	14.432,85	440.353,51

FONTE: Sistema Govnet, MUNICÍPIO DE MALHADA DOS BOIS, Unidade Responsável SECRETARIA DE FINANÇAS Data da emissão 27/07/2018 e hora de emissão 15:04.


AUGUSTO CESAR AGUIAR DINIZIO - PREFEITO MUNICIPAL


JOSE VALMIR DOS PASSOS - CRC/SE 4.111

ESTADO DE SERGIPE
MUNICÍPIO DE MALHADA DOS BOIS

RELATÓRIO RESUMIDO DA EXECUÇÃO ORÇAMENTÁRIA

DEMONSTRATIVO DAS RECEITAS E DESPESAS COM MANUTENÇÃO E DESENVOLVIMENTO DO ENSINO - MDE

ORÇAMENTOS FISCAL E DA SEGURIDADE SOCIAL

JANEIRO/2018 A JUNHO/2018

RREO - Anexo 8 (LDB, art. 72)

RS 1,00

RECEITAS DO ENSINO				
RECEITA RESULTANTE DE IMPOSTOS (caput do art. 212 da Constituição)	PREVISÃO INICIAL	PREVISÃO ATUALIZADA (a)	RECEITAS REALIZADAS	
			Até o Bimestre (b)	% (c) = (b/a)x100
1- RECEITA DE IMPOSTOS	241.000,00	241.000,00	134.047,95	55,62
1.1- Receita Resultante do Imposto sobre a Propriedade Predial e Territorial Urbana – IPTU	3.000,00	3.000,00	697,99	23,27
1.1.1- IPTU	1.400,00	1.400,00	697,99	49,86
1.1.2- Multas, Juros de Mora, Dívida Ativa e Outros Encargos do IPTU	1.600,00	1.600,00	-	-
1.2- Receita Resultante do Imposto sobre Transmissão Inter Vivos – ITBI	15.000,00	15.000,00	4.575,00	30,50
1.2.1- ITBI	11.000,00	11.000,00	4.575,00	41,59
1.2.2- Multas, Juros de Mora, Dívida Ativa e Outros Encargos do ITBI	4.000,00	4.000,00	-	-
1.3- Receita Resultante do Imposto sobre Serviços de Qualquer Natureza – ISS	72.000,00	72.000,00	36.491,04	50,68
1.3.1- ISS	62.000,00	62.000,00	36.491,04	58,86
1.3.2- Multas, Juros de Mora, Dívida Ativa e Outros Encargos do ISS	10.000,00	10.000,00	-	-
1.4- Receita Resultante do Imposto de Renda Retido na Fonte – IRRF	151.000,00	151.000,00	92.283,92	61,12
1.5- Receita Resultante do Imposto Territorial Rural – ITR (CF, art. 153, §4º, inciso III)	-	-	-	-
1.5.1- ITR	-	-	-	-
1.5.2- Multas, Juros de Mora, Dívida Ativa e Outros Encargos do ITR	-	-	-	-
2- RECEITA DE TRANSFERÊNCIAS CONSTITUCIONAIS E LEGAIS	11.025.000,00	11.025.000,00	5.970.120,94	54,15
2.1- Cota-Parte FPM	8.150.000,00	8.150.000,00	4.244.370,80	52,08
2.1.1- Parcela referente à CF, art. 159, I, alínea b	7.700.000,00	7.700.000,00	4.244.370,80	55,12
2.1.2- Parcela referente à CF, art. 159, I, alínea d	300.000,00	300.000,00	-	-
2.1.3- Parcela referente à CF, art. 159, I, alínea e	150.000,00	150.000,00	-	-
2.2- Cota-Parte ICMS	2.800.000,00	2.800.000,00	1.689.624,05	60,34
2.3- ICMS-Desoneração – L.C. nº87/1996	1.000,00	1.000,00	290,64	29,06
2.4- Cota-Parte IPI-Exportação	3.000,00	3.000,00	1.670,94	55,70
2.5- Cota-Parte ITR	1.000,00	1.000,00	92,50	9,25
2.6- Cota-Parte IPVA	70.000,00	70.000,00	34.072,01	48,67
2.7- Cota-Parte IOF-Ouro	-	-	-	-
3- TOTAL DA RECEITA DE IMPOSTOS (1 + 2)	11.266.000,00	11.266.000,00	6.104.168,89	54,18
RECEITAS ADICIONAIS PARA FINANCIAMENTO DO ENSINO	PREVISÃO INICIAL	PREVISÃO ATUALIZADA (a)	RECEITAS REALIZADAS	
			Até o Bimestre (b)	% (c) = (b/a)x100
4- RECEITA DA APLICAÇÃO FINANCEIRA DE OUTROS RECURSOS DE IMPOSTOS VINCULADOS AO ENSINO	1.000,00	1.000,00	0,00	0,00
5- RECEITA DE TRANSFERÊNCIAS DO FNDE	243.000,00	243.000,00	162.217,20	66,76
5.1- Transferências do Salário-Educação	144.000,00	144.000,00	76.539,44	53,15
5.2- Transferências Diretas - PDDE	6.000,00	6.000,00	-	-
5.3- Transferências Diretas - PNAE	75.000,00	75.000,00	35.537,60	47,38
5.4 - Transferências Diretas - PNATE	5.000,00	5.000,00	0,00	0,00
5.5- Outras Transferências do FNDE	13.000,00	13.000,00	49.998,74	384,61
5.6- Aplicação Financeira dos Recursos do FNDE	-	-	141,42	0,00
6- RECEITA DE TRANSFERÊNCIAS DE CONVÊNIOS	12.000,00	12.000,00	76.578,04	638,15
6.1- Transferências de Convênios	12.000,00	12.000,00	76.499,99	637,50
6.2- Aplicação Financeira dos Recursos de Convênios	-	-	78,05	-
7- RECEITA DE OPERAÇÕES DE CRÉDITO	-	-	-	-
8- OUTRAS RECEITAS PARA FINANCIAMENTO DO ENSINO	-	-	-	-
9- TOTAL DAS RECEITAS ADICIONAIS PARA FINANCIAMENTO DO ENSINO (4 + 5 + 6 + 7 + 8)	256.000,00	256.000,00	238.795,24	93,28
FUNDEB				
RECEITAS DO FUNDEB	PREVISÃO INICIAL	PREVISÃO ATUALIZADA (a)	RECEITAS REALIZADAS	
			Até o Bimestre (b)	% (c) = (b/a)x100
10- RECEITAS DESTINADAS AO FUNDEB	2.115.000,00	2.115.000,00	1.194.024,19	56,46
10.1- Cota-Parte FPM Destinada ao FUNDEB – (20% de 2.1.1)	1.540.000,00	1.540.000,00	848.874,16	55,12
10.2- Cota-Parte ICMS Destinada ao FUNDEB – (20% de 2.2)	560.000,00	560.000,00	337.924,81	60,34

10.3- ICMS-Desoneração Destinada ao FUNDEB – (20% de 2.3)	200,00	200,00	58,13	29,06
10.4- Cota-Parte IPI-Exportação Destinada ao FUNDEB – (20% de 2.4)	600,00	600,00	334,19	55,70
10.5- Cota-Parte ITR ou ITR Arrecadado Destinados ao FUNDEB – (20% de (1.5 – 2.5) x 2.5)	200,00	200,00	18,50	9,25
10.6- Cota-Parte IPVA Destinada ao FUNDEB – (20% de 2.6)	14.000,00	14.000,00	6.814,40	48,67
11- RECEITAS RECEBIDAS DO FUNDEB	3.083.150,00	3.083.150,00	1.975.316,47	64,07
11.1- Transferências de Recursos do FUNDEB	3.075.150,00	3.075.150,00	1.974.760,89	64,22
11.2- Complementação da União ao FUNDEB	-	-	-	-
11.3- Receita de Aplicação Financeira dos Recursos do FUNDEB	8.000,00	8.000,00	555,58	6,94
12- RESULTADO LÍQUIDO DAS TRANSFERÊNCIAS DO FUNDEB (11.1 – 10)	960.150,00	960.150,00	780.736,70	81,31

[SE RESULTADO LÍQUIDO DA TRANSFERÊNCIA (12) > 0] = ACRÉSCIMO RESULTANTE DAS TRANSFERÊNCIAS DO FUNDEB

DESPESAS DO FUNDEB	DOTAÇÃO INICIAL	DOTAÇÃO ATUALIZADA (d)	DESPESAS EMPENHADAS		DESPESAS LIQUIDADAS		RESTOS A PAGAR NÃO PROCESSADOS (i)
			Até o Bimestre (e)	% (f) = (e/d)x100	Até o Bimestre (g)	% (h) = (g/d)x100	
13- PAGAMENTO DOS PROFISSIONAIS DO MAGISTÉRIO	2.289.450,00	1.877.010,37	1.877.000,00	100,00	1.430.390,42	76,21	-
13.1- Com Educação Infantil	4.700,00	1,00	-	-	-	-	-
13.2- Com Ensino Fundamental	2.284.750,00	1.877.009,37	1.877.000,00	100,00	1.430.390,42	76,21	-
14- OUTRAS DESPESAS	797.700,00	687.500,00	687.500,00	100,00	373.922,56	54,39	-
14.1- Com Educação Infantil	19.700,00	800,00	800,00	100,00	800,00	100,00	-
14.2- Com Ensino Fundamental	778.000,00	686.700,00	686.700,00	100,00	373.122,56	54,34	-
15- TOTAL DAS DESPESAS DO FUNDEB (13 + 14)	3.087.150,00	2.564.510,37	2.564.500,00	100,00	1.804.312,98	70,36	-

DEDUÇÕES PARA FINS DO LIMITE DO FUNDEB

VALOR

16- RESTOS A PAGAR INSCRITOS NO EXERCÍCIO SEM DISPONIBILIDADE FINANCEIRA DE RECURSOS DO FUNDEB	-
16.1 - FUNDEB 60%	-
16.2 - FUNDEB 40%	-
17- DESPESAS CUSTEADAS COM O SUPERÁVIT FINANCEIRO, DO EXERCÍCIO ANTERIOR, DO FUNDEB	-
17.1 - FUNDEB 60%	-
17.2 - FUNDEB 40%	-
18- TOTAL DAS DEDUÇÕES CONSIDERADAS PARA FINS DE LIMITE DO	-

INDICADORES DO FUNDEB

VALOR

19 - TOTAL DAS DESPESAS DO FUNDEB PARA FINS DE LIMITE (15 - 18)	1.804.312,98
19.1 - Mínimo de 60% do FUNDEB na Remuneração do Magistério¹ (13 - (16.1 + 17.1)) / (11) x 100) %	72,41
19.2 - Máximo de 40% em Despesa com MDE, que não Remuneração do Magistério (14 - (16.2 + 17.2)) / (11) x 100) %	18,93
19.3 - Máximo de 5% não Aplicado no Exercício (100 - (19.1 + 19.2)) %	0,09

CONTROLE DA UTILIZAÇÃO DE RECURSOS NO EXERCÍCIO SUBSEQÜENTE

VALOR

20 – RECURSOS RECEBIDOS DO FUNDEB EM 2017 QUE NÃO FORAM UTILIZADOS	-
21 – DESPESAS CUSTEADAS COM O SALDO DO ITEM 20 ATÉ O 1º TRIMESTRE DE 2018 ²	-

MANUTENÇÃO E DESENVOLVIMENTO DO ENSINO – DESPESAS CUSTEADAS COM A RECEITA RESULTANTE DE IMPOSTOS E RECURSOS DO FUNDEB

DESPESAS COM AÇÕES TÍPICAS DE MDE	DOTAÇÃO INICIAL	DOTAÇÃO ATUALIZADA (d)	DESPESAS EMPENHADAS		DESPESAS LIQUIDADAS		INSCRITAS EM RESTOS A PAGAR NÃO PROCESSADOS ⁶ (i)
			Até o Bimestre (e)	% (f) = (e/d)x100	Até o Bimestre (g)	% (h) = (g/d)x100	
22- EDUCAÇÃO INFANTIL	72.100,00	83.699,00	83.698,00	100,00	33.130,00	39,58	-
22.1 - Creche	10.000,00	-	-	-	-	-	-
22.1.1- Despesas Custeadas com Recursos do FUNDEB	-	-	-	-	-	-	-
22.1.2- Despesas Custeadas com Outros Recursos de Impostos	10.000,00	-	-	-	-	-	-
22.2 - Pré-escola	62.100,00	83.699,00	83.698,00	100,00	33.130,00	39,58	-
22.2.1- Despesas Custeadas com Recursos do FUNDEB	24.400,00	801,00	800,00	99,88	800,00	99,88	-
22.2.2- Despesas Custeadas com Outros Recursos de Impostos	37.700,00	82.898,00	82.898,00	100,00	32.330,00	39,00	-
23- ENSINO FUNDAMENTAL	4.083.450,00	3.524.466,97	3.520.887,46	99,90	2.283.435,63	64,79	-
23.1- Despesas Custeadas com Recursos do FUNDEB	3.062.750,00	2.563.709,37	2.563.700,00	100,00	1.803.512,98	70,35	-
23.2- Despesas Custeadas com Outros Recursos de Impostos	1.020.700,00	960.757,60	957.187,46	99,63	479.922,65	49,95	-
24- ENSINO MÉDIO	-	-	-	-	-	-	-
25- ENSINO SUPERIOR	-	-	-	-	-	-	-
26- ENSINO PROFISSIONAL NÃO INTEGRADO AO ENSINO REGULAR	-	-	-	-	-	-	-
27- OUTRAS	14.000,00	-	-	-	-	-	-
28- TOTAL DAS DESPESAS COM AÇÕES TÍPICAS DE MDE (22+23 + 24 + 25 + 26 + 27)	4.169.550,00	3.608.165,97	3.604.585,46	99,90	2.316.565,63	64,20	-

DEDUÇÕES CONSIDERADAS PARA FINS DE LIMITE CONSTITUCIONAL

VALOR

29- RESULTADO LÍQUIDO DAS TRANSFERÊNCIAS DO FUNDEB = (12)	780.736,70
--	-------------------

30- DESPESAS CUSTEADAS COM A COMPLEMENTAÇÃO DO FUNDEB NO EXERCÍCIO	
31- RECEITA DE APLICAÇÃO FINANCEIRA DOS RECURSOS DO FUNDEB ATÉ O BIMESTRE = (49)	555,58
32- DESPESAS CUSTEADAS COM O SUPERÁVIT FINANCEIRO, DO EXERCÍCIO ANTERIOR, DO FUNDEB	
33- DESPESAS CUSTEADAS COM O SUPERÁVIT FINANCEIRO, DO EXERCÍCIO ANTERIOR, DE OUTROS RECURSOS DE IMPOSTOS	
34- RESTOS A PAGAR INSCRITOS NO EXERCÍCIO SEM DISPONIBILIDADE FINANCEIRA DE RECURSOS DE IMPOSTOS	
35- CANCELAMENTO, NO EXERCÍCIO, DE RESTOS A PAGAR INSCRITOS COM DISPONIBILIDADE FINANCEIRA DE RECURSOS DE IMPOSTOS VINCULADOS AO ENSINO = (45 j)	
36- TOTAL DAS DEDUÇÕES CONSIDERADAS PARA FINS DE LIMITE CONSTITUCIONAL (29+30 + 31 + 32 + 33 + 34 + 35) ⁶	781.292,28
37- TOTAL DAS DESPESAS PARA FINS DE LIMITE ((22 + 23) – (36)) ⁶	1.535.273,35
38- PERCENTUAL DE APLICAÇÃO EM MDE SOBRE A RECEITA LÍQUIDA DE IMPOSTOS ((37) / (3) x 100) % ⁶ - LIMITE CONSTITUCIONAL 25% ⁵	25,15

OUTRAS INFORMAÇÕES PARA CONTROLE

OUTRAS DESPESAS CUSTEADAS COM RECEITAS ADICIONAIS PARA FINANCIAMENTO DO ENSINO	DOTAÇÃO INICIAL	DOTAÇÃO ATUALIZADA (d)	DESPESAS EMPENHADAS		DESPESAS LIQUIDADAS		INSCRITAS EM RESTOS A PAGAR NÃO PROCESSADOS ⁶ (i)
			Até o Bimestre (e)	% (f) = (e/d)x100	Até o Bimestre (g)	% (h) = (g/d)x100	
39- DESPESAS CUSTEADAS COM A APLICAÇÃO FINANCEIRA DE OUTROS RECURSOS DE IMPOSTOS VINCULADOS AO ENSINO	-	-	-	-	-	-	-
40- DESPESAS CUSTEADAS COM A CONTRIBUIÇÃO SOCIAL DO SALÁRIO-EDUCAÇÃO	144.000,00	248.665,00	243.468,22	97,91	57.025,43	22,93	-
41- DESPESAS CUSTEADAS COM OPERAÇÕES DE CRÉDITO	-	-	-	-	-	-	-
42- DESPESAS CUSTEADAS COM OUTRAS RECEITAS PARA FINANCIAMENTO DO ENSINO	415.800,00	863.687,01	862.225,22	99,83	397.157,07	45,98	-
43- TOTAL DAS OUTRAS DESPESAS CUSTEADAS COM RECEITAS ADICIONAIS PARA FINANCIAMENTO DO ENSINO (39+40 + 41 + 42)	559.800,00	1.112.352,01	1.105.693,44	99,40	454.182,50	40,83	-
44- TOTAL GERAL DAS DESPESAS COM EDUCAÇÃO (28 + 43)	4.729.350,00	4.720.517,98	4.710.278,90	99,78	2.770.748,13	58,70	-
RESTOS A PAGAR INSCRITOS COM DISPONIBILIDADE FINANCEIRA DE RECURSOS DE IMPOSTOS VINCULADOS AO ENSINO	SALDO ATÉ O BIMESTRE			CANCELADO EM <EXERCÍCIO> (j)			
45- RESTOS A PAGAR DE DESPESAS COM MDE							
45.1 - Executadas com Recursos de Impostos Vinculados ao Ensino							
45.2 - Executadas com Recursos do FUNDEB							
CONTROLE DA DISPONIBILIDADE FINANCEIRA	FUNDEB			SALÁRIO EDUCAÇÃO			
46- DISPONIBILIDADE FINANCEIRA EM 31 DE DEZEMBRO DE 2017				0,40	41,24		
47- (+) INGRESSO DE RECURSOS ATÉ O BIMESTRE				1.974.760,89	76.539,44		
48- (-) PAGAMENTOS EFETUADOS ATÉ O BIMESTRE				1.593.223,89	57.025,43		
48.1 Orçamento do Exercício				1.593.223,89	57.025,43		
48.2 Restos a Pagar				-	-		
49- (+) RECEITA DE APLICAÇÃO FINANCEIRA DOS RECURSOS ATÉ O BIMESTRE				555,58	-		
50- (=) DISPONIBILIDADE FINANCEIRA ATÉ O BIMESTRE				382.092,98	19.555,25		
51- (+) Ajustes				-305.384,16	-		
51.1 Retenções				305.384,16	-		
51.2 Conciliação Bancária				-	-		
52- (=) SALDO FINANCEIRO CONCILIADO				76.708,82	19.555,25		

FONTE: Sistema Govnet, MUNICÍPIO DE MALHADA DOS BOIS, Unidade Responsável SECRETARIA DE FINANÇAS Data da emissão 27/07/2018 e hora de emissão 15:04.

¹ Limites mínimos anuais a serem cumpridos no encerramento do exercício.

² Art. 21, § 2º, Lei 11.494/2007: "Até 5% dos recursos recebidos à conta dos Fundos, inclusive relativos à complementação da União recebidos nos termos do §1º do art. 6º desta Lei, poderão ser utilizados no 1º trimestre do exercício imediatamente subsequente, mediante abertura de crédito adicional."


³ Caput do artigo 212 da CF/1988

⁴ Os valores referentes à parcela dos Restos a Pagar inscritos sem disponibilidade financeira vinculada à educação deverão ser informados somente no RREO do último bimestre do exercício.

⁵ Limites mínimos anuais a serem cumpridos no encerramento do exercício, no âmbito de atuação prioritária, conforme LDB, art. 11, V.

⁶ Nos cinco primeiros bimestres do exercício o acompanhamento poderá ser feito com base na despesa empenhada ou na despesa liquidada. No último bimestre do exercício, o valor deverá corresponder ao total da despesa empenhada.

⁷ Essa coluna poderá ser apresentada somente no último bimestre


 AUGUSTO CESAR AGUIAR DINIZIO - PREFEITO MUNICIPAL


 JOSÉ VALMIR DOS PASSOS - CRC/SE 4.111

ESTADO DE SERGIPE
MUNICÍPIO DE MALHADA DOS BOIS
RELATÓRIO RESUMIDO DA EXECUÇÃO ORÇAMENTÁRIA
DEMONSTRATIVO DAS RECEITAS E DESPESAS COM AÇÕES E SERVIÇOS PÚBLICOS DE SAÚDE
ORÇAMENTOS FISCAL E DA SEGURIDADE SOCIAL
JANEIRO/2018 A JUNHO/2018

RREO - ANEXO 12 (LC 141/2012, art. 35)

R\$ 1,00

RECEITAS PARA APURAÇÃO DA APLICAÇÃO EM AÇÕES E SERVIÇOS PÚBLICOS DE SAÚDE	PREVISÃO INICIAL	PREVISÃO ATUALIZADA (a)	RECEITAS REALIZADAS	
			Até o Bimestre (b)	% (b/a) x 100
RECEITA DE IMPOSTOS LÍQUIDA (I)	241.000,00	241.000,00	134.047,95	55,62
Imposto Predial e Territorial Urbano - IPTU	1.400,00	1.400,00	697,99	49,86
Imposto sobre Transmissão de Bens Intervivos - ITBI	11.000,00	11.000,00	4.575,00	41,59
Imposto sobre Serviços de Qualquer Natureza - ISS	62.000,00	62.000,00	36.491,04	58,86
Imposto de Renda Retido na Fonte - IRRF	151.000,00	151.000,00	92.283,92	61,12
Imposto Territorial Rural - ITR	-	-	-	-
Multas, Juros de Mora e Outros Encargos dos Impostos	8.350,00	8.350,00	-	-
Dívida Ativa dos Impostos	7.250,00	7.250,00	-	-
Multas, Juros de Mora e Outros Encargos da Dívida Ativa	-	-	-	-
RECEITA DE TRANSFERÊNCIAS CONSTITUCIONAIS E LEGAIS (II)	11.025.000,00	11.025.000,00	5.970.120,94	54,15
Cota-Parte FPM	8.150.000,00	8.150.000,00	4.244.370,80	52,08
Cota-Parte ITR	1.000,00	1.000,00	92,50	9,25
Cota-Parte IPVA	70.000,00	70.000,00	34.072,01	48,67
Cota-Parte ICMS	2.800.000,00	2.800.000,00	1.689.624,05	60,34
Cota-Parte IPI-Exportação	3.000,00	3.000,00	1.670,94	55,70
Compensações Financeiras Provenientes de Impostos e Transferências Constitucionais	-	-	-	-
Desoneração ICMS (LC 87/96)	1.000,00	1.000,00	290,64	29,06
Outras	-	-	-	-
(III) = I + II	11.266.000,00	11.266.000,00	6.104.168,89	54,18

RECEITAS ADICIONAIS PARA FINANCIAMENTO DA SAÚDE	PREVISÃO INICIAL	PREVISÃO ATUALIZADA (c)	RECEITAS REALIZADAS	
			Até o Bimestre (d)	% (d/c) x 100
TRANSFERÊNCIA DE RECURSOS DO SISTEMA ÚNICO DE SAÚDE-SUS	1.405.900,00	1.405.900,00	1.141.946,93	81,23
Provenientes da União	1.367.400,00	1.367.400,00	1.135.763,29	83,06
Provenientes dos Estados	36.500,00	36.500,00	6.025,84	-
Provenientes de Outros Municípios	-	-	-	-
Outras Receitas do SUS	2.000,00	2.000,00	157,80	7,89
TRANSFERÊNCIAS VOLUNTÁRIAS	-	-	-	-
RECEITAS DE OPERAÇÕES DE CRÉDITO VINCULADAS À SAÚDE	-	-	-	-
OUTRAS RECEITAS PARA FINANCIAMENTO DA SAÚDE	5.000,00	5.000,00	4.075,73	81,51
TOTAL RECEITAS ADICIONAIS PARA FINANCIAMENTO DA SAÚDE	1.410.900,00	1.410.900,00	1.146.022,66	81,23

DESPESAS COM SAÚDE (Por Grupo de Natureza da Despesa)	DOTAÇÃO INICIAL	DOTAÇÃO ATUALIZADA (e)	DESPESAS EMPENHADAS		DESPESAS LIQUIDADAS		Inscritas em Restos a Pagar não Processados
			Até o Bimestre (f)	% (f/e) x 100	Até o Bimestre (g)	% (g/e) x 100	
DESPESAS CORRENTES	3.299.300,00	3.425.736,00	3.422.304,69	99,90	1.872.260,76	54,65	-
Pessoal e Encargos Sociais	2.215.300,00	2.498.273,70	2.497.023,41	99,95	1.475.089,83	59,04	-
Juros e Encargos da Dívida	-	-	-	-	-	-	-
Outras Despesas Correntes	1.084.000,00	927.462,30	925.281,28	99,76	397.170,93	42,82	-
DESPESAS DE CAPITAL	69.000,00	158.000,00	157.400,00	-	0,00	-	-
Investimentos	68.000,00	158.000,00	157.400,00	-	0,00	-	-
Inversões Financeiras	-	-	-	-	-	-	-
Amortização da Dívida	1.000,00	-	-	-	-	-	-
TOTAL DAS DESPESAS COM SAÚDE (IV)	3.368.300,00	3.583.736,00	3.579.704,69	99,89	1.872.260,76	52,24	-

DESPESAS COM SAÚDE NÃO COMPUTADAS PARA FINS DE APURAÇÃO DO PERCENTUAL MÍNIMO	DOTAÇÃO INICIAL	DOTAÇÃO ATUALIZADA	DESPESAS EMPENHADAS		DESPESAS LIQUIDADAS		Inscritas em Restos a Pagar não Processados ⁷
			Até o Bimestre (h)	% (h/IVf)x100	Até o Bimestre (i)	% (i/IVg)x100	
DESPESAS COM INATIVOS E PENSIONISTAS	-	-	-	-	-	-	-
DESPESA COM ASSISTÊNCIA À SAÚDE QUE NÃO ATENDE AO PRINCÍPIO DE ACESSO UNIVERSAL	-	-	-	-	-	-	-
DESPESAS CUSTEADAS COM OUTROS RECURSOS	1.407.900,00	1.463.828,79	1.462.559,31	40,86	623.662,69	33,31	-
Recursos de Transferência do Sistema Único de Saúde - SUS	1.364.400,00	1.463.828,79	1.462.559,31	40,86	623.662,69	33,31	-
Recursos de Operações de Crédito	-	-	-	-	-	-	-
Outros Recursos	43.500,00	-	-	-	-	-	-
OUTRAS AÇÕES E SERVIÇOS NÃO COMPUTADOS	-	-	-	-	-	-	-
DISPONIBILIDADE FINANCEIRA¹	-	-	-	-	-	-	-
CANCELADOS²	-	-	-	-	-	-	-
FOI APLICADA EM AÇÕES E SERVIÇOS DE SAÚDE EM EXERCÍCIOS ANTERIORES³	-	-	-	-	-	-	-
TOTAL DAS DESPESAS COM NÃO COMPUTADAS (V)	1.407.900,00	1.463.828,79	1.462.559,31	40,86	623.662,69	33,31	-

TOTAL DAS DESPESAS COM AÇÕES E SERVIÇOS PÚBLICOS DE SAÚDE (VI) = (IV - V)	1.960.400,00	2.119.907,21	2.117.145,38	59,14	1.248.598,07	66,69	-
--	---------------------	---------------------	---------------------	--------------	---------------------	--------------	---

PERCENTUAL DE APLICAÇÃO EM AÇÕES E SERVIÇOS PÚBLICOS DE SAÚDE SOBRE A RECEITA DE IMPOSTOS LÍQUIDA E TRANSFERÊNCIAS CONSTITUCIONAIS E LEGAIS (VII%) =	20,45
---	--------------

VALOR REFERENTE À DIFERENÇA ENTRE O VALOR EXECUTADO E O LIMITE MÍNIMO CONSTITUCIONAL [VI(h ou i) - (15 x IIIb)/100]⁶	5,45
--	-------------

EXECUÇÃO DE RESTOS A PAGAR NÃO PROCESSADOS INSCRITOS COM DISPONIBILIDADE DE CAIXA	INSCRITOS	CANCELADOS/ PRESCRITOS	PAGOS	A PAGAR	PARCELA CONSIDERADA NO LIMITE
Inscritos em <Exercício de Referência>	-	-	-	-	-
...	-	-	-	-	-
Inscritos em <Exercício de Referência - 4>	-	-	-	-	-
Inscritos em <Exercícios Anteriores ao de Referência - 4 (Somatório)>	-	-	-	-	-
Total	-	-	-	-	-

CONTROLE DOS RESTOS A PAGAR CANCELADOS OU PRESCRITOS PARA FINS DE APLICAÇÃO DA DISPONIBILIDADE DE CAIXA CONFORME ARTIGO 24, § 1º e 2º	RESTOS A PAGAR CANCELADOS OU PRESCRITOS		
	Saldo Inicial	Despesas custeadas no exercício de referência (j)	Saldo Final (Não Aplicado)
Restos a Pagar Cancelados ou Prescritos em <Exercício de Referência>	-	-	-
...			
Restos a Pagar Cancelados ou Prescritos em <Exercício de Referência - 4>	-	-	-
Restos a Pagar Cancelados ou Prescritos em <Exercícios Anteriores ao de Referência - 4 (Somatório)>	-	-	-
Total (VIII)	-	-	-

CONTROLE DO VALOR REFERENTE AO PERCENTUAL MÍNIMO NÃO CUMPRIDO EM EXERCÍCIOS ANTERIORES PARA FINS DE APLICAÇÃO DOS RECURSOS VINCULADOS CONFORME ARTIGOS 25 E 26	LIMITE NÃO CUMPRIDO		
	Saldo Inicial	Despesas custeadas no exercício de referência (k)	Saldo Final (Não Aplicado)
Diferença de limite não cumprido em <Exercício de Referência - 1>	-	-	-
...			
Diferença de limite não cumprido em <Exercício de Referência - 5>	-	-	-
Diferença de limite não cumprido em <Exercícios Anteriores ao de Referência - 5 (Somatório)>	-	-	-
Total (IX)	-	-	-

DESPESAS COM SAÚDE (Por Subfunção)	DOTAÇÃO INICIAL	DOTAÇÃO ATUALIZADA	DESPESAS EMPENHADAS		DESPESAS LIQUIDADAS		Inscritas em Restos a Pagar não Processados ⁷
			Até o Bimestre	%	Até o Bimestre	%	
			(l)	(l/total l) x 100	(m)	(m/total m) x 100	
Atenção Básica	2.742.900,00	2.728.695,14	2.725.644,46	76,14	1.393.844,40	74,45	-
Assistência Hospitalar e Ambulatorial	15.000,00	0,00	0,00	0,00	0,00	0,00	-
Suporte Profilático e Terapêutico	27.000,00	14.940,51	14.190,50	0,40	12.352,42	0,66	-
Vigilância Sanitária	35.000,00	44.638,60	44.638,60	1,25	18.962,74	1,01	-
Vigilância Epidemiológica	83.000,00	240.460,67	240.374,34	6,71	110.329,04	5,89	-
Alimentação e Nutrição	-	-	-	-	-	-	-
Outras Subfunções	465.400,00	555.001,08	554.856,79	15,50	336.772,16	17,99	-
TOTAL	3.368.300,00	3.583.736,00	3.579.704,69	100,00	1.872.260,76	100,00	-

FONTE: Sistema Govnet, MUNICÍPIO DE MALHADA DOS BOIS, Unidade Responsável SECRETARIA DE FINANÇAS Data da emissão 27/07/2018 e hora de emissão 15:04.

¹ Essa linha apresentará valor somente no Relatório Resumido da Execução Orçamentária do último bimestre do exercício.

² O valor apresentado na intercessão com a coluna "i" ou com a coluna "h" deverá ser o mesmo apresentado no "total j".


³ O valor apresentado na intercessão com a coluna "l" ou com a coluna "h" deverá ser o mesmo apresentado no "total k".

⁴ Limite anual mínimo a ser cumprido no encerramento do exercício. Deverá ser informado o limite estabelecido na Lei Orgânica do Município quando o percentual nela estabelecido for superior ao fixado na LC nº 141/2012

⁵ Durante o exercício esse valor servirá para o monitoramento previsto no art. 23 da LC 141/2012

⁶ Nos cinco primeiros bimestres do exercício o acompanhamento será feito com base na despesa liquidada. No último bimestre do exercício, o valor deverá corresponder ao total da despesa empenhada.

⁷ Essa coluna poderá ser apresentada somente no último bimestre


AUGUSTO CÉSAR AGUIAR DINIZIO - PREFEITO MUNICIPAL


JOSÉ VALMIR DOS PASSOS - CRC/SE 4.111



ESTADO DE SERGIPE
PREFEITURA MUNICIPAL DE MALHADA DOS BOIS

ORÇAMENTO FISCAL E DA SEGURIDADE SOCIAL

RELATÓRIO RESUMIDO DA EXECUÇÃO ORÇAMENTÁRIA : 2018

DEMONSTRATIVO DAS PARCERIAS PÚBLICO-PRIVADAS

JANEIRO/2018 A JUNHO/2018

RREO – Anexo 13 (Lei no 11.079, de 30.12.2004, arts. 22, 25 e 28)

R\$ 1,00

ESPECIFICAÇÃO	SALDO TOTAL EM 31 DE DEZEMBRO DO EXERCÍCIO ANTERIOR (a)	REGISTROS EFETUADOS EM 2018		DOTAÇÃO ATUALIZADA (c)
		No Bimestre	Até o Bimestre (b)	
TOTAL DE ATIVOS	0,00	0,00	0,00	0,00
Direitos Futuros	0,00	0,00	0,00	0,00
Ativos Contabilizados na SPE	0,00	0,00	0,00	0,00
5 Contrapartida para Provisões de PPP	0,00	0,00	0,00	0,00
Total de Passivos	0,00	0,00	0,00	0,00
Obrigações não Relacionadas a Serviços	0,00	0,00	0,00	0,00
Contrapartida para Ativos da SPE	0,00	0,00	0,00	0,00
Provisões de PPP	0,00	0,00	0,00	0,00
10 GARANTIAS DE PPP (II)	0,00	0,00	0,00	0,00
SALDO LÍQUIDO DE PASSIVOS DE PPP (III)= (I-II)	0,00	0,00	0,00	0,00
PASSIVOS CONTINGENTES	0,00	0,00	0,00	0,00
Contraprestações Futuras	0,00	0,00	0,00	0,00
Riscos não Provisionados	0,00	0,00	0,00	0,00
15 Outros Passivos Contingentes	0,00	0,00	0,00	0,00
ATIVOS CONTINGENTES	0,00	0,00	0,00	0,00
Serviços Futuros	0,00	0,00	0,00	0,00
Outros Ativos Contingentes	0,00	0,00	0,00	0,00

DESPESAS DE PPP	EXERCÍCIO ANTERIOR	EXERCÍCIO CORRENTE (EC)	2019	2020	2021	2022	2023	2024	2025	2026	2027
20 Do Ente Federado											
Das Estatais Não-Dependentes			NADA A DECLARAR								
TOTAL DAS DESPESAS											
RECEITA CORRENTE LIQUIDA (
TOTAL DAS DESPESAS / RCL (


AUGUSTO CESAR AGUIAR DINIZIO - PREFEITO MUNICIPAL



JOSÉ VALMIR DOS PASSOS - CRC/SE 4.111

ESTADO DE SERGIPE
MUNICÍPIO DE MALHADA DOS BOIS
RELATÓRIO RESUMIDO DA EXECUÇÃO ORÇAMENTÁRIA
DEMONSTRATIVO SIMPLIFICADO DO RELATÓRIO RESUMIDO DA EXECUÇÃO ORÇAMENTÁRIA
ORÇAMENTOS FISCAL E DA SEGURIDADE SOCIAL
JANEIRO/2018 A JUNHO/2018

BALANÇO ORÇAMENTÁRIO		Até o Bimestre		
Em Reais				
RECEITAS				
Previsão Inicial				15.000.000,00
Previsão Atualizada				15.000.000,00
Receitas Realizadas				8.884.292,12
Déficit Orçamentário				-
Saldos de Exercícios Anteriores (Utilizados para Créditos Adicionais)				-
DESPESAS				-
Dotação Inicial				15.000.000,00
Créditos Adicionais				300.000,00
Dotação Atualizada				15.300.000,00
Despesas Empenhadas				14.289.601,72
Despesas Liquidadas				8.191.475,56
Despesas Pagas				7.283.767,39
Superávit Orçamentário				692.816,56
DESPESAS POR FUNÇÃO/SUBFUNÇÃO		Até o Bimestre		
Despesas Empenhadas				14.289.601,72
Despesas Liquidadas				8.191.475,56
RECEITA CORRENTE LÍQUIDA - RCL		Até o Bimestre		
Receita Corrente Líquida				16.291.838,69
RECEITAS E DESPESAS DOS REGIMES DE PREVIDÊNCIA		Até o Bimestre		
Regime Geral de Previdência Social				-
Receitas Previdenciárias Realizadas(I)				-
Despesas Previdenciárias Liquidadas(II)				-
Resultado Previdenciário (III) = (I - II)				-
Regime Próprio de Previdência dos Servidores				-
Receitas Previdenciárias Realizadas(IV)				-
Despesas Previdenciárias Liquidadas(V)				-
Resultado Previdenciário (VI) = (IV - V)				-
RESULTADOS NOMINAL E PRIMÁRIO		Meta Fixada no Anexo de Metas Fiscais da LDO	Resultado Apurado Até o Bimestre	% em Relação à Meta
		(a)	(b)	(b/a)
Resultado Nominal		70.000,00	917.800,37	13,11
Resultado Primário		2.224.000,00	902.223,71	0,41
RESTOS A PAGAR A PAGAR POR PODER E MINISTÉRIO PÚBLICO		Inscrição	Cancelamento Até o Bimestre	Pagamento Até o Bimestre
RESTOS A PAGAR PROCESSADOS				Saldo a Pagar

Poder Executivo	1.215.022,71	-	789.102,05	425.920,66
Poder Legislativo	-	-	-	-
Poder Judiciário	-	-	-	-
Ministério Público	-	-	-	-
Defensoria Pública	-	-	-	-
RESTOS A PAGAR NÃO-PROCESSADOS				
Poder Executivo	82.908,90	-	68.476,05	14.432,85
Poder Legislativo	-	-	-	-
Poder Judiciário	-	-	-	-
Ministério Público	-	-	-	-
Defensoria Pública	-	-	-	-
TOTAL	1.297.931,61	-	857.578,10	440.353,51
DESPESAS COM MANUTENÇÃO E DESENVOLVIMENTO DO ENSINO	Valor Apurado Até o Bimestre	Limites Constitucionais Anuais		
		% Mínimo a Aplicar no Exercício	% Aplicado Até o Bimestre	
Mínimo Anual de <18% / 25%> das Receitas de Impostos na Manutenção e Desenvolvimento do Ensino	1.535.273,35	<18% / 25%>		25,15
Mínimo Anual de 60% do FUNDEB na Remuneração do Magistério com Ensino Fundamental e Médio	-	60%		-
Mínimo Anual de 60% do FUNDEB na Remuneração do Magistério com Educação Infantil e Ensino Fundamental	1.430.390,42	60%		72,41
Complementação da União ao FUNDEB	-	-		-
RECEITAS DE OPERAÇÕES DE CRÉDITO E DESPESAS DE CAPITAL	Valor Apurado Até o Bimestre		Saldo não realizado	
Receita de Operação de Crédito		-		-
Despesa de Capital Líquida		-		-
PROJEÇÃO ATUARIAL DOS REGIMES DE PREVIDÊNCIA	Exercício	10º Exercício	20º Exercício	35º Exercício
Regime Geral de Previdência Social	-	-	-	-
Receitas Previdenciárias (I)	-	-	-	-
Despesas Previdenciárias (II)	-	-	-	-
Resultado Previdenciário (III) = (I - II)	-	-	-	-
Regime Próprio de Previdência dos Servidores	-	-	-	-
Receitas Previdenciárias (IV)	-	-	-	-
Despesas Previdenciárias (V)	-	-	-	-
Resultado Previdenciário (VI) = (IV - V)	-	-	-	-
RECEITA DA ALIENAÇÃO DE ATIVOS E APLICAÇÃO DOS RECURSOS	Valor Apurado Até o Bimestre		Saldo a Realizar	
Receita de Capital Resultante da Alienação de Ativos		-		-
Aplicação dos Recursos da Alienação de Ativos		-		-
DESPESAS COM AÇÕES E SERVIÇOS PÚBLICOS DE SAÚDE	Valor apurado Até o Bimestre	Limite Constitucional Anual		
		% Mínimo a Aplicar no Exercício	% Aplicado Até o Bimestre	
Despesas com Ações e Serviços Públicos de Saúde executadas com recursos de impostos	1.248.598,07	15%		20,45
DESPESAS DE CARÁTER CONTINUADO DERIVADAS DE PPP	Valor Apurado no Exercício Corrente			
Total das Despesas / RCL (%)				-

FONTE: Sistema Govnet, MUNICIPIO DE MALHADA DOS BOIS, Unidade Responsável SECRETARIA DE FINANÇAS Data da emissão 27/07/2018 e hora de emissão 15:04.


 AUGUSTO CÉSAR AGUIAR DINIZIO - PREFEITO MUNICIPAL


 JOSÉ VALMIR DOS PASSOS - CRC/SE 4.111