

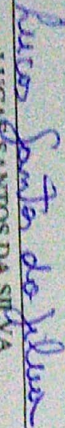
ESTADO DE SERGIPE  
CÂMARA MUNICIPAL DE CRISTINÁPOLIS  
RELATÓRIO RESUMIDO DA EXECUÇÃO ORÇAMENTÁRIA (RREO)  
PERÍODO: NOVEMBRO A DEZEMBRO DE 2019


RREO - Anexo 1 QURE Art. 52, Inciso I alíneas "a", "e" e "b" do inciso II e §1º


| RECEITAS                               | PREVISÃO INICIAL | PREVISÃO ATUALIZADA | RECEITAS REALIZADAS |                | SALDO      |              |            |
|--|------------------|---------------------|---------------------|----------------|------------|--------------|------------|
|  |                  |                     | NO BIMESTRE         | ATÉ O BIMESTRE |            |              |            |
| <b>RECEITAS CORRENTES</b>              | 0,00             | 0,00                | 0,00                | 0,00           | 0,00       |              |            |
| Receita Tributária                     |                  |                     |                     |                |            |              |            |
| Receita de Contribuições               |                  |                     |                     |                |            |              |            |
| Receita Patrimonial                    |                  |                     |                     |                |            |              |            |
| Receita Agropecuária                   |                  |                     |                     |                |            |              |            |
| Receita Industrial                     |                  |                     |                     |                |            |              |            |
| Receita de Serviços                    |                  |                     |                     |                |            |              |            |
| Transferências Correntes               |                  |                     |                     |                |            |              |            |
| Outras Receitas Correntes              |                  |                     |                     |                |            |              |            |
| <b>RECEITAS DE CAPITAL</b>             | 0,00             | 0,00                | 0,00                | 0,00           | 0,00       |              |            |
| Operações de Crédito                   |                  |                     |                     |                |            |              |            |
| Alienação de Bens                      |                  |                     |                     |                |            |              |            |
| Transferências de Capital              |                  |                     |                     |                |            |              |            |
| Outras Receitas de Capital             |                  |                     |                     |                |            |              |            |
| <b>TRANSFERÊNCIA INTRAORÇAMENTÁRIA</b> | 1.872.070,97     | 1.872.070,97        | 312.011,72          | 1.872.070,32   | 0,00       |              |            |
| Repasso Recebido                       | 1.872.070,97     | 1.872.070,97        | 312.011,72          | 1.872.070,32   | 0,65       |              |            |
| <b>SUBTOTAL DAS RECEITAS</b>           | 1.872.070,97     | 1.872.070,97        | 312.011,72          | 1.872.070,32   | 0,65       |              |            |
| <b>DEBITO</b>                          |                  |                     |                     | -0,27          | 0,65       |              |            |
| <b>TOTAL</b>                           | 1.872.070,97     | 1.872.070,97        | 312.011,72          | 1.872.070,05   | 0,92       |              |            |
| <b>DESPESAS</b>                        |                  |                     |                     |                |            |              |            |
| <b>DESPESAS CORRENTES</b>              | 1.875.000,00     | 1.939.000,00        | 61.212,86           | 1.837.256,45   | 357.762,77 | 1.808.307,49 | 91.743,55  |
| Pessoal e Encargos Sociais             | 1.468.000,00     | 1.484.895,27        | 16.687,23           | 1.471.499,66   | 278.690,60 | 1.471.499,66 | 13.395,61  |
| Outras Despesas Correntes              | 407.000,00       | 444.104,73          | 44.525,63           | 365.756,79     | 79.072,17  | 336.807,83   | 78.347,94  |
| <b>DESPESAS DE CAPITAL</b>             | 125.000,00       | 71.000,00           | 10.297,00           | 34.813,60      | 10.297,00  | 34.813,60    | 36.186,40  |
| Investimentos                          | 125.000,00       | 71.000,00           | 10.297,00           | 34.813,60      | 10.297,00  | 34.813,60    | 36.186,40  |
| Inversões Financeiras                  |                  |                     |                     |                |            |              |            |
| <b>SUBTOTAL DAS DESPESAS</b>           | 2.000.000,00     | 2.000.000,00        | 71.509,86           | 1.872.070,05   | 368.059,77 | 1.843.121,72 | 127.929,95 |
| <b>SUPERÁVIT</b>                       | 2.000.000,00     | 2.000.000,00        | 71.509,86           | 1.872.070,05   | 368.059,77 | 1.843.121,09 | 127.929,95 |
| <b>TOTAL</b>                           | 2.000.000,00     | 2.000.000,00        | 71.509,86           | 1.872.070,05   | 368.059,77 | 1.843.121,09 | 127.929,95 |

FONTE: Sistema <Contábil> - Unidade Responsável <Câmara de Cristinápolis> - Emissor <22/01/2020>

  
LENILTON OLIVEIRA SANTOS  
PRESIDENTE

  
LUCAS SANTOS DA SILVA  
TESOUREIRO

  
TATIANA DE SOUSA CRUZ  
CONTADORA CRC/SE Nº 7.798

  
MAIZA COTIAS DOS SANTOS  
CONTROLE INTERNO