

**Tabela 1 - Demonstrativo da Despesa com Pessoal - Estados, DF e Municípios**

ESTADO DE SERGIPE  
PREFEITURA MUNICIPAL DE FACATUBA  
RELATÓRIO DE GESTÃO FISCAL  
DEMONSTRATIVO DA DESPESA COM PESSOAL  
ORÇAMENTOS FISCAL E DA SEGURIDADE SOCIAL  
3º QUADRIMESTRE 2019

RGF - ANEXO I (LRF, art. 55, inciso I, alínea "a")

R\$ 1,00

DESPESA COM PESSOAL	DESPESAS EXECUTADAS												TOTAL CÁLCULO 12 MESES (a)	DESCRITAS EM RESTOS A PAGAR NÃO PROCESSADOS (b)
	(Últimos 12 Meses)													
	JANEIRO 2019	FEVEREIRO 2019	MARÇO 2019	ABRIL 2019	MAIO 2019	JUNHO 2019	JULHO 2019	AGOSTO 2019	SETEMBRO 2019	OUTUBRO 2019	NOVEMBRO 2019	DEZEMBRO 2019		
DESPESA BRUTA COM PESSOAL (II)	1.865.809,08	3.172.772,01	2.627.820,05	2.929.301,06	3.109.247,95	2.358.532,56	2.408.805,56	2.562.702,57	2.387.287,10	2.490.563,26	2.811.555,91	3.910.548,10	32.634.945,21	191.166,04
Pessoal Ativo	1.865.809,08	3.172.772,01	2.627.820,05	2.929.301,06	3.109.247,95	2.358.532,56	2.408.805,56	2.562.702,57	2.387.287,10	2.490.563,26	2.811.555,91	3.910.548,10	32.634.945,21	191.166,04
Vencimentos, Vantagens e Outras Despesas Variáveis	1.199.932,11	2.275.210,43	2.065.640,14	2.638.902,97	2.605.457,43	2.264.582,33	2.341.710,89	2.552.284,82	2.237.702,28	2.401.263,80	2.644.359,52	3.724.354,70	28.951.401,42	0,00
Obrigações Patronais	665.876,97	897.561,58	562.179,91	290.398,09	503.790,52	93.950,23	67.094,67	10.417,75	149.584,82	89.299,46	167.196,39	186.193,40	3.683.543,79	191.166,04
Benefícios Previdenciários	0,00	0,00	0,00	0,00	0,00	0,00	0,00	0,00	0,00	0,00	0,00	0,00	0,00	0,00
Pessoal Inativo e Pensionistas	0,00	0,00	0,00	0,00	0,00	0,00	0,00	0,00	0,00	0,00	0,00	0,00	0,00	0,00
Aposentadorias, Reservas e Reformas	0,00	0,00	0,00	0,00	0,00	0,00	0,00	0,00	0,00	0,00	0,00	0,00	0,00	0,00
Pensões	0,00	0,00	0,00	0,00	0,00	0,00	0,00	0,00	0,00	0,00	0,00	0,00	0,00	0,00
Outras Despesas de pessoal decorrentes de contratos de terceirização (§ 1º do art. 19 da LRF)	0,00	0,00	0,00	0,00	0,00	0,00	0,00	0,00	0,00	0,00	0,00	0,00	0,00	0,00
DESPESAS NÃO COMPUTADAS (III) (§ 1º do art. 19 da LRF)	965.096,75	108.118,34	157.423,35	196.901,24	457.451,07	240.782,26	180.080,76	172.620,75	157.705,40	169.183,62	150.406,17	297.842,68	3.253.612,39	51.649,89
Indenizações por Demissão e Incentivos à Demissão Voluntária	0,00	0,00	0,00	0,00	0,00	0,00	0,00	0,00	0,00	0,00	0,00	0,00	0,00	0,00
Despesas de Decisão Judicial de período anterior ao da apuração	5.645,30	52.114,73	4.708,70	33.655,05	199.968,67	184.246,66	9.565,99	10.417,75	0,00	3.192,06	14,34	1.539,94	505.009,29	0,00
Despesa de Exercício Anterior de período anterior ao da apuração	859.472,07	46.406,01	0,00	0,00	0,00	0,00	2.149,98	0,00	3.520,00	0,00	0,00	0,00	911.548,06	0,00
Inativos e Pensionistas com Recursos Vinculados	0,00	0,00	0,00	0,00	0,00	0,00	0,00	0,00	0,00	0,00	0,00	0,00	0,00	0,00
Recursos transferidos pela União por intermédio de Programas Federais <sup>1</sup>	99.978,38	9.597,60	152.714,65	163.246,19	287.482,40	56.535,60	168.365,19	162.203,00	154.185,40	165.991,56	150.391,83	296.302,74	1.836.995,04	51.649,89
<b>DESPESA LÍQUIDA COM PESSOAL (III) = (I) - (II)</b>	<b>900.712,33</b>	<b>3.064.653,27</b>	<b>2.470.396,70</b>	<b>2.732.399,83</b>	<b>2.651.796,88</b>	<b>2.117.750,30</b>	<b>2.238.724,80</b>	<b>2.390.081,82</b>	<b>2.239.581,70</b>	<b>2.321.379,64</b>	<b>2.661.149,74</b>	<b>3.612.705,42</b>	<b>29.381.332,82</b>	<b>139.216,15</b>
<b>APURAÇÃO DO CUMPRIMENTO DO LIMITE LEGAL</b>													<b>VALOR</b>	<b>% SOBRE A RCL AJUSTADA</b>
RECEITA CORRENTE LÍQUIDA - RCL (IV)													49.923.429,65	-
(I) Transferências obrigatórias da União relativas às emendas individuais (V) (§ 13, art. 166 da CF)													0,00	-
(II) RECEITA CORRENTE LÍQUIDA AJUSTADA (VI)													49.923.429,65	-
DESPESA TOTAL COM PESSOAL - DTP (VII) = (III) + (III b)													29.230.848,97	59,13
LIMITE MÁXIMO (VIII) (inciso I, II e III, art. 20 da LRF)													26.938.622,01	54,00
LIMITE PRECATORIAL (IX) = (VIII) + VIII (parágrafo único do art. 22 da LRF)													25.010.194,40	50,29
LIMITE DE ALERTA (X) = (IX) + VIII (inciso II do § 1º do art. 20 da LRF)													24.262.796,81	48,60

Fonte: Sistema FACATUBA, Unidade Responsável SECRETARIA DE FINANÇAS Data de emissão: 30/01/2019 e hora de emissão: 10:15

1. Nos demonstrativos elaborados no primeiro e no segundo quadrimestre de cada exercício, os valores de restos a pagar não processados inscritos em 31 de dezembro do exercício anterior continuam a ser informados nesse campo. Esses valores não sofrem alteração pelo seu processamento, e somente no caso de cancelamento podem ser excluídos.

NOTA:

**Tabela 1.1**

DEMONSTRATIVO DO CUMPRIMENTO DO LIMITE DA DESPESA TOTAL COM PESSOAL							
«Exercício em que se está exercendo o limite»				«Exercício do seguinte período seguinte»			
«Quadrimestre/Trimestre»				«Período período seguinte»			
Limite Máximo	% DTP	% Excedente	Reduzir mínimo de 1/3 do Excedente	Limite	% DTP	Reduzir Resíduo	Limite
(a)	(b)	(c) = (b-a)	(d) = (1/3)c	(e)	(f)	(g) = (f-a)	(h) = (a)
54,00	59,13	5,13	1,71	57,42		54,00	54,00

Nota: DTP corresponde à Despesa Total com Pessoal.

45710333468 - ALEXANDRE DA SILVA MARTINS  
PREFEITO

Sara Maria Feitosa de Lima Silveira  
SECRETÁRIA DE FINANÇAS

JANETE BARROS PEREIRA  
Secretária Municipal de Controle Interno

José Valmir dos Passos  
11656778572 - JOSÉ VALMIR DOS PASSOS CRC: 4.111/SE  
CONTADOR

**Tabela 2 - Demonstrativo da Dívida Consolidada Líquida - Estados, DF e Municípios**

ESTADO DE SERGIPE  
 PREFEITURA MUNICIPAL DE PACATUBA  
 RELATÓRIO DE GESTÃO FISCAL  
**DEMONSTRATIVO DA DÍVIDA CONSOLIDADA LÍQUIDA**  
 ORÇAMENTOS FISCAL E DA SEGURIDADE SOCIAL  
**3º QUADRIMESTRE 2019**

RGF - ANEXO 2 (LRF, art. 55, inciso I, alínea "b")

RS 1,00

DÍVIDA CONSOLIDADA	SALDO DO EXERCÍCIO ANTERIOR	SALDO DO EXERCÍCIO DE 2018		
		Até o 1º Quadrimestre	Até o 2º Quadrimestre	Até o 3º Quadrimestre
DÍVIDA CONSOLIDADA - DC (I)	12.669.782,19	12.388.640,24	12.063.948,72	11.818.535,56
Dívida Mobiliária				
Dívida Contratual	12.669.782,19	12.388.640,24	12.063.948,72	11.818.535,56
Empréstimos	0,00	0,00		
Internos				
Externos				
Reestruturação da Dívida de Estados e Municípios				
Financiamentos	0,00	0,00		
Internos				
Externos				
Parcelamento e Renegociação de dívidas	12.669.782,19	12.388.640,24	12.063.948,72	11.818.535,56
De Tributos				
De Contribuições Previdenciárias	12.669.782,19	12.388.640,24	12.063.948,72	11.818.535,56
De Demais Contribuições Sociais				
Do FGTS				
Com Instituição Não financeira				
Demais Dívidas Contratuais				
Precatórios Posteriores a 05/05/2000 (inclusive) - Vencidos e não pagos				
Outras Dívidas				
DEDUÇÕES (II)	246.494,64	669.851,53	3.148,36	0,00
Disponibilidade de Caixa¹	0,00	669.851,53	3.148,36	0,00
Disponibilidade de Caixa Bruta	4.512.238,07	4.634.780,36	3.765.933,52	7.293.137,27
(-) Restos a Pagar Processados	5.032.901,39	3.964.928,83	3.762.785,16	8.410.483,54
Demais Haveres Financeiros	246.494,64	0,00	0,00	0,00
<b>DÍVIDA CONSOLIDADA LÍQUIDA² (DCL) (III) = (I - II)</b>	<b>12.423.287,55</b>	<b>11.718.788,71</b>	<b>12.060.800,36</b>	<b>11.818.535,56</b>
RECEITA CORRENTE LÍQUIDA - RCL	52.393.172,89	52.840.837,40	50.016.422,09	49.923.429,65
% da DC sobre a RCL (I/RCL)	24,18	23,45	24,12	23,67
% da DCL sobre a RCL (III/RCL)	23,71	22,18	24,11	23,67
LIMITE DEFINIDO POR RESOLUÇÃO DO SENADO FEDERAL - 120%	62.871.807,47	63.409.004,88	60.019.706,51	59.908.115,58
LIMITE DE ALERTA (inciso III do § 1º do art. 59 da LRF) - 90%	56.584.626,72	57.068.104,39	54.017.735,86	53.917.304,02
<b>OUTROS VALORES NÃO INTEGRANTES DA DC</b>	<b>SALDO DO EXERCÍCIO ANTERIOR</b>	<b>SALDO DO EXERCÍCIO DE 2018</b>		
		Até o 1º Quadrimestre	Até o 2º Quadrimestre	Até o 3º Quadrimestre
PRECATÓRIOS ANTERIORES A 05/05/2000				
PRECATÓRIOS POSTERIORES A 05/05/2000 (Não incluídos na DC)²				
PASSIVO ATUARIAL				
INSUFICIÊNCIA FINANCEIRA	520.663,32			1.117.346,27
DEPÓSITOS E CONSIGNAÇÕES SEM CONTRAPARTIDA				
RP NÃO-PROCESSADOS				
ANTECIPAÇÕES DE RECEITA ORÇAMENTÁRIA - ARO				
DÍVIDA CONTRATUAL DE PPP				
APROPRIAÇÃO DE DEPÓSITOS JUDICIAIS - LC 151/2015				

FONTE: Sistema PACATUBA, Unidade Responsável SECRETARIA DE FINANÇAS Data da emissão 30/01/2019 e hora de emissão 10:15

1. Se o saldo apurado for negativo, ou seja, se o total da Disponibilidade de Caixa Bruta for menor que Restos a Pagar Processados, esse saldo negativo não deverá ser informado nessa linha, mas sim na linha da "Insuficiência Financeira", no quadro "Outros Valores não integrantes da Dívida Consolidada". Assim, quando o cálculo de Disponibilidade de Caixa for negativo, o valor dessa linha deverá ser (0) "zero".


2. Refere-se aos precatórios posteriores a 05/05/2000 que, em cumprimento ao disposto no artigo 100 da Constituição Federal, ainda não foram incluídos no orçamento ou constam no orçamento e ainda não foram pagos. Ao final do exercício em que esses precatórios foram incluídos ou que deveriam ter sido incluídos, os valores deverão compor a linha "Precatórios Posteriores a 05/05/2000 (inclusive) - Vencidos e não pagos"

NOTA:

  
 45710333468 - ALEXANDRE DA SILVA MARTINS  
 PREFEITO

  
 Sara Maria Feitosa de Lima Silveira  
 SECRETÁRIA DE FINANÇAS

  
 JANETE BARROS PEREIRA  
 Secretária Municipal de Controle Interno

  
 11656778572 - JOSÉ VALMIR DOS PASSOS CRC: 4.111/SE  
 CONTADOR

**Tabela 3 - Demonstrativo das Garantias e Contragarantias de Valores**

ESTADO DE SERGIPE  
 PREFEITURA MUNICIPAL DE PACATUBA  
 RELATÓRIO DE GESTÃO FISCAL  
**DEMONSTRATIVO DAS GARANTIAS E CONTRAGARANTIAS DE VALORES**  
 ORÇAMENTOS FISCAL E DA SEGURIDADE SOCIAL  
 3º QUADRIMESTRE 2019

RGF - ANEXO 3 (LRF, art. 55, inciso I, alínea "c" e art. 40, § 1º)

GARANTIAS CONCEDIDAS	SALDO DO EXERCÍCIO ANTERIOR	SALDOS DO EXERCÍCIO DE 2018		
		Até o 1º Quadrimestre	Até o 2º Quadrimestre	Até o 3º Quadrimestre
AOS ESTADOS (I)	0,00	0,00	0,00	0,00
Em Operações de Crédito Externas				
Em Operações de Crédito Internas				
AOS MUNICÍPIOS (II)	0,00	0,00	0,00	0,00
Em Operações de Crédito Externas				
Em Operações de Crédito Internas				
ÀS ENTIDADES CONTROLADAS (III)	0,00	0,00	0,00	0,00
Em Operações de Crédito Externas				
Em Operações de Crédito Internas				
POR MEIO DE FUNDOS E PROGRAMAS (IV)				
<b>TOTAL GARANTIAS CONCEDIDAS (V) = (I + II + III + IV)</b>	<b>0,00</b>	<b>0,00</b>	<b>0,00</b>	<b>0,00</b>
RECEITA CORRENTE LÍQUIDA - RCL (VI)	52.393.172,89	52.840.837,40	50.016.422,09	49.923.429,65
% do TOTAL DAS GARANTIAS sobre a RCL	0,00%	0,00%	0,00%	0,00%
LIMITE DEFINIDO POR RESOLUÇÃO DO SENADO FEDERAL - 22%	11.526.498,04	11.624.984,23	11.003.612,86	10.983.154,52
LIMITE DE ALERTA (inciso III do §1º do art. 59 da LRF) - 90%	47.153.855,60	47.556.753,66	45.014.779,88	44.931.086,69
<b>MEDIDAS CORRETIVAS:</b>				

CONTRAGARANTIAS RECEBIDAS	SALDO DO EXERCÍCIO ANTERIOR	SALDOS DO EXERCÍCIO DE 2018		
		Até o 1º Quadrimestre	Até o 2º Quadrimestre	Até o 3º Quadrimestre
DOS ESTADOS (VII)	0,00	0,00		
Em Garantia às operações de Crédito Externas				
Em Garantia às operações de Crédito Internas				
DOS MUNICÍPIOS (VIII)	0,00	0,00		
Em Garantia às operações de Crédito Externas				
Em Garantia às operações de Crédito Internas				
DAS ENTIDADES CONTROLADAS (IX)	0,00	0,00		
Em Garantia às operações de Crédito Externas				
Em Garantia às operações de Crédito Internas				
EM GARANTIAS POR MEIO DE FUNDOS E PROGRAMAS (X)				
<b>TOTAL CONTRAGARANTIAS RECEBIDAS (XI) = (VII + VIII + IX + X)</b>	<b>0,00</b>	<b>0,00</b>		

FONTE: Sistema PACATUBA, Unidade Responsável SECRETARIA DE FINANÇAS Data da emissão 30/01/2019 e hora de emissão 10:15

  
 45710333468 - ALEXANDRE DA SILVA MARTINS  
 PREFEITO

  
 Sara Maria Feitosa de Lima Silveira  
 SECRETÁRIA DE FINANÇAS

  
 JANETE BARROS PEREIRA  
 Secretária Municipal de Controle Interno

  
 11656778572 - JOSÉ VALMIR DOS PASSOS CRC: 4.111/SE  
 CONTADOR

**Tabela 4 - Demonstrativo das Operações de Crédito**

ESTADO DE SERGIPE  
 PREFEITURA MUNICIPAL DE PACATUBA  
 RELATÓRIO DE GESTÃO FISCAL  
**DEMONSTRATIVO DAS OPERAÇÕES DE CRÉDITO**  
 ORÇAMENTOS FISCAL E DA SEGURIDADE SOCIAL  
 3º QUADRIMESTRE 2019

RGF - ANEXO 4 (LRF, art. 55, inciso I, alínea "d" e inciso III alínea "c") RS 1,00

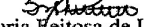
OPERAÇÕES DE CRÉDITO	VALOR REALIZADO	
	No Quadrimestre de Referência	Até o Quadrimestre de Referência (a)
Mobiliária	0,00	0,00
Interna		
Externa		
Contratual		
Interna	0,00	0,00
Empréstimos		
Aquisição Financiada de Bens e Arrendamento Mercantil Financeiro		
Antecipação de Receita pela Venda a Termo de Bens e Serviços		
Assunção, Reconhecimento e Confissão de Dívidas (LRF, art. 29, § 1º)		
Operações de crédito previstas no art. 7º § 3º da RSF nº 43/2001 <sup>1</sup> (I)		
Externa	0,00	0,00
Empréstimos		
Aquisição Financiada de Bens e Arrendamento Mercantil Financeiro		
Antecipações de Receitas pela Venda a Termo de Bens e Serviços		
Assunção, Reconhecimento e Confissão de Dívidas (LRF, art. 29, § 1º)		
Operações de crédito previstas no art. 7º § 3º da RSF nº 43/2001 <sup>1</sup> (II)		
<b>TOTAL (III)</b>	<b>0,00</b>	<b>0,00</b>
<b>APURAÇÃO DO CUMPRIMENTO DOS LIMITES</b>		
	VALOR	% SOBRE A RCL
RECEITA CORRENTE LÍQUIDA – RCL (IV)	49.923.429,65	100,00
OPERAÇÕES VEDADAS (V)		
TOTAL CONSIDERADO PARA FINS DA APURAÇÃO DO CUMPRIMENTO DO LIMITE (VI)= (IIIa + V - IIa - IIb)	0,00	
LIMITE GERAL DEFINIDO POR RESOLUÇÃO DO SENADO FEDERAL PARA AS OPERAÇÕES DE CRÉDITO INTERNAS E EXTERNAS	7.987.748,74	16,00
LIMITE DE ALERTA (inciso III do §1º do art. 59 da LRF) - <%>	7.188.973,87	14,40
OPERAÇÕES DE CRÉDITO POR ANTECIPAÇÃO DA RECEITA ORÇAMENTÁRIA		
LIMITE DEFINIDO POR RESOLUÇÃO DO SENADO FEDERAL PARA AS OPERAÇÕES DE CRÉDITO POR ANTECIPAÇÃO DA RECEITA ORÇAMENTÁRIA	3.494.640,08	7,00
<b>OUTRAS OPERAÇÕES QUE INTEGRAM A DÍVIDA CONSOLIDADA</b>		
Parcelamentos de Dívidas		
Tributos		
Contribuições Previdenciárias		
FGTS		
Operações de reestruturação e recomposição do principal de dívidas		

FONTE: Sistema PACATUBA, Unidade Responsável SECRETARIA DE FINANÇAS Data da emissão 30/01/2019 e hora de emissão 10:15

1 Conforme Manual para Instrução de Pleitos (MIP), disponível em conteúdo.tesouro.gov.br/manuais/mip, essas operações podem ser contratadas mesmo que não haja margem disponível nos limites. No entanto, uma vez contratadas, os fluxos de tais operações terão seus efeitos contabilizados para fins da contratação de outras operações de crédito.

NOTA:

  
 45710333468 - ALEXANDRE DA SILVA MARTINS  
 PREFEITO

  
 Sara Maria Feitosa de Lima Silveira  
 SECRETARIA DE FINANÇAS

  
 JANETE BARROS PEREIRA  
 Secretária Municipal de Controle Interno

  
 11656778572 - JOSÉ VALMIR DOS PASSOS CRC: 4.111/SE  
 CONTADOR



PREFEITURA MUN. DE PACATUBA  
 PÇA NOSSA SENHORA DE LOURDES, S/N, CENTRO  
 CEP: 49.970-000  
 CNPJ: 13.112.222/0001-48

RELATÓRIO DE GESTÃO FISCAL - CONSOLIDADO  
**DEMONSTRATIVO DA DISPONIBILIDADE DE CAIXA E RESTOS A PAGAR**  
 ORÇAMENTO FISCAL E DA SEGURIDADE SOCIAL  
**DE JANEIRO/2019 ATE DEZEMBRO/2019**

RDF - ANEXO 5 (LRF, art. 55, inciso I, alínea "c")

IDENTIFICAÇÃO DOS RECURSOS	DISPONIBILIDADE DE CAIXA BRUTA (a)	OBRIGAÇÕES FINANCEIRAS				INSUFICIÊNCIA FINANCEIRA VERIFICADA NO CONSÓRCIO PÚBLICO (f)	DISPONIBILIDADE DE CAIXA LÍQUIDA (ANTES DA INSCRIÇÃO EM RESTOS A PAGAR NÃO PROCESSADOS DO EXERCÍCIO)1 (g) = (a - (b + c + d + e) - f)	RESTOS A PAGAR EMPENHADOS E NÃO LIQUIDADOS DO EXERCÍCIO (h)	EMPENHOS NÃO LIQUIDADOS CANCELADOS (NÃO INSCRITOS POR INSUFICIÊNCIA FINANCEIRA)	DISPONIBILIDADE DE CAIXA LÍQUIDA (APÓS A INSCRIÇÃO EM RESTOS A PAGAR NÃO PROCESSADOS DO EXERCÍCIO) (i) = (g - h)
		Restos a Pagar Liquidados e Não Pagos		Restos a Pagar Empenhados e Não Liquidados de Exercícios Anteriores (d)	Demais Obrigações Financeiras (e)					
		De Exercícios Anteriores (b)	Do Exercício (c)							
<b>TOTAL DOS RECURSOS NÃO VINCULADOS (I)</b>	<b>2.922.812,96</b>	<b>2.750.095,7</b>	<b>2.739.522,2</b>	<b>913.887,90</b>	<b>590.937,69</b>		<b>-4.071.630,65</b>	<b>582.765,42</b>		<b>-4.654.396,07</b>
Recursos Ordinários	2.922.752,51	2.486.938,31	1.139.551,16	724.582,92	342.761,95		-1.771.081,83	319.324,59		-2.090.406,42
Outros Recursos não Vinculados	60,45	263.157,46	1.599.971,09	189.304,98	248.175,74		-2.300.548,82	263.440,83		-2.563.989,65
<b>TOTAL DOS RECURSOS VINCULADOS (II)</b>	<b>4.370.324,31</b>	<b>969.683,61</b>	<b>2.353.846,2</b>	<b>1.007.149,54</b>	<b>1.045.287,30</b>		<b>- 1.005.642,34</b>	<b>448.015,71</b>		<b>- 1.453.658,05</b>
Receitas de Impostos e de Transferência de Impostos - Educação	-8.248,98	216.561,21	512.018,39	103.049,29	322.825,54		-1.162.703,41	21.149,95		-1.183.853,36
Transferências do FUNDEB	23.325,38	39.334,33	715.896,80	66.272,37	488.422,35		-1.286.600,47	42.633,75		-1.243.966,72
Outros Recursos Destinados à Educação	156.774,61	457,18	461.615,49	60.516,92	1.442,53		-367.257,51	42.633,75		-409.891,26
Receitas de Impostos e de Transferência de Impostos - Saúde	80.880,00	623.145,47	405.083,56	33.619,99	9.837,41		-990.806,43	247.293,81		-1.238.100,24
Outros Recursos Destinados à Saúde	2.750.886,28	62.955,50	195.761,56	740.889,25	159.435,23		1.591.844,74	85.072,05		1.506.772,69
Recursos Destinados à Assistência Social	296.255,57	27.229,92	63.470,43	2.801,72	42.209,87		160.543,63	9.232,40		151.311,23
Recursos destinados ao RPPS - Plano Previdenciário	0,00	0,00	0,00	0,00	0,00		0,00	0,00		0,00
Recursos destinados ao RPPS - Plano Financeiro	0,00	0,00	0,00	0,00	0,00		0,00	0,00		0,00
Recursos de Operações de Crédito (exceto destinados à Educação e à Saúde)										
Recursos de Alienação de Bens/Ativos	0,00	0,00	0,00	0,00	0,00		0,00	0,00		0,00
Outros Recursos Vinculados	1.070.451,45	0,00	0,00	0,00	21.114,37		1.049.337,08	0,00		1.049.337,08
<b>TOTAL (III) = (I + II)</b>	<b>7.293.137,27</b>	<b>3.719.779,3</b>	<b>5.093.368,4</b>	<b>1.921.037,44</b>	<b>1.636.224,99</b>		<b>- 5.077.272,86</b>	<b>1.030.781,13</b>		<b>- 6.108.053,99</b>


  


IDENTIFICAÇÃO DOS RECURSOS	DISPONIBILIDADE DE CAIXA BRUTA (a)	OBRIGAÇÕES FINANCEIRAS				INSUFICIÊNCIA FINANCEIRA VERIFICADA NO CONSÓRCIO PÚBLICO (f)	DISPONIBILIDADE DE CAIXA LÍQUIDA (ANTES DA INSCRIÇÃO EM RESTOS A PAGAR NÃO PROCESSADOS DO EXERCÍCIO)1 (g) = (a - (b + c + d + e) - f)	RESTOS A PAGAR EMPENHADOS E NÃO LIQUIDADOS DO EXERCÍCIO (h)	EMPENHOS NÃO LIQUIDADOS CANCELADOS (NÃO INSCRITOS POR INSUFICIÊNCIA FINANCEIRA)	DISPONIBILIDADE DE CAIXA LÍQUIDA (APÓS A INSCRIÇÃO EM RESTOS A PAGAR NÃO PROCESSADOS DO EXERCÍCIO) (i) = (g - h)
		Restos a Pagar Liquidados e Não Pagos		Restos a Pagar Empenhados e Não Liquidados de Exercícios Anteriores (d)	Demais Obrigações Financeiras (e)					
		De Exercícios Anteriores (b)	Do Exercício (c)							





PREFEITURA MUN. DE PACATUBA  
PÇA NOSSA SENHORA DE LOURDES, S/N, CENTRO  
CEP: 49.970-000  
CNPJ: 13.112.222/0001-48

RELATÓRIO DE GESTÃO FISCAL - CONSOLIDADO  
**DEMONSTRATIVO DA DISPONIBILIDADE DE CAIXA E RESTOS A PAGAR**  
ORÇAMENTO FISCAL E DA SEGURIDADE SOCIAL  
**DE JANEIRO/2019 ATE DEZEMBRO/2019**

  
45710333468 - ALEXANDRE DA SILVA MARTINS  
PREFEITO

  
Sara Maria Feitosa de Lima Silveira  
SECRETÁRIA DE FINANÇAS

  
JANETE BARROS PEREIRA  
Secretária Municipal de Controle Interno

  
11656778574 - JOSÉ VALMIR DOS PASSOS CRC: 4.111/SE  
CONTADOR

**Tabela 6 - Demonstrativo Simplificado do Relatório de Gestão Fiscal - Estado, DF e Município**

ESTADO DE SERGIPE  
 PREFEITURA MUNICIPAL DE PACATUBA  
 RELATÓRIO DE GESTÃO FISCAL  
**DEMONSTRATIVO SIMPLIFICADO DO RELATÓRIO DE GESTÃO FISCAL**  
 ORÇAMENTOS FISCAL E DA SEGURIDADE SOCIAL  
 3º QUADRIMESTRE 2019

RECEITA CORRENTE LÍQUIDA		VALOR ATÉ O QUADRIMESTRE/SEMESTRE	
Receita Corrente Líquida			RS 49.923.429,65
Receita Corrente Líquida Ajustada			RS 49.923.429,65
DESPESA COM PESSOAL	VALOR	% SOBRE A RCL AJUSTADA	
Despesa Total com Pessoal - DTP	29.520.848,97		59,13
Limite Máximo (incisos I, II e III, art. 20 da LRF) - <=>	26.958.652,01		54,00
Limite Prudencial (parágrafo único, art. 22 da LRF) - <=>	25.610.719,41		51,30
Limite de Alerta (inciso II do §1º do art. 59 da LRF) - <=>	24.262.786,81		48,60
DÍVIDA CONSOLIDADA	VALOR	% SOBRE A RCL	
Dívida Consolidada Líquida	11.818.535,56		23,67
Limite Definido por Resolução do Senado Federal	59.908.115,58		120,00
GARANTIAS DE VALORES			
FONTE: Sistema Gestor Ágape Sistemas, Unidade Responsável: PREFEITURA MUN. DE PACATUBA			
VALOR	% SOBRE A RCL		
Total das Garantias Concedidas	0,00		0,00%
Limite Definido por Resolução do Senado Federal	10.983.154,52		22,00
OPERAÇÕES DE CRÉDITO	VALOR	% SOBRE A RCL	
Operações de Crédito Internas e Externas	0,00		0,00
Limite Definido pelo Senado Federal para Operações de Crédito Externas e Internas	7.987.748,74		16,00
Operações de Crédito por Antecipação da Receita	0,00		0,00
Limite Definido pelo Senado Federal para Operações de Crédito por Antecipação da Receita	3.494.640,08		7,00
RESTOS A PAGAR	INSCRIÇÃO EM RESTOS A PAGAR NÃO PROCESSADOS DO EXERCÍCIO	DISPONIBILIDADE DE CAIXA LÍQUIDA (ANTES DA INSCRIÇÃO EM RESTOS A PAGAR NÃO PROCESSADOS DO EXERCÍCIO)	
Valor Total	332.365,86		-6.108.053,99

45710333468 - ALEXANDRE DA SILVA MARTINS  
 PREFEITO

Sara Maria Feitosa de Lima Silveira  
 SECRETÁRIA DE FINANÇAS

JANETE BARROS PEREIRA  
 Secretária Municipal de Controle Interno

José Valmir dos Passos  
 1165877877 - JOSÉ VALMIR DOS PASSOS CRC: 4.111/SE  
 CONTADOR