

Tabela 1 - Demonstrativo da Despesa com Pessoal - Estados, DF e Municípios

ESTADO DE SERGIPE
 PREFEITURA MUNICIPAL DE PACATUBA
 RELATÓRIO DE GESTÃO FISCAL
DEMONSTRATIVO DA DESPESA COM PESSOAL
 ORÇAMENTOS FISCAL E DA SEGURIDADE SOCIAL
 1º QUADRIMESTRE 2018

RGF - ANEXO 1 (LRF, art. 55, inciso I, alínea "a")

RS 1,00

DESPESA COM PESSOAL	DESPESAS EXECUTADAS (Últimos 12 Meses)												INSCRITAS EM RESTOS A PAGAR NÃO PROCESSADOS (b)		
	LIQUIDADAS														
	MAIO 2017	JUNHO 2017	JULHO 2017	AGOSTO 2017	SETEMBRO 2017	OUTUBRO 2017	NOVEMBRO 2017	DEZEMBRO 2017	JANEIRO 2017	FEVEREIRO 2017	MARÇO 2017	ABRIL 2017		TOTAL (ÚLTIMOS 12 MESES) (a)	
DESPESA BRUTA COM PESSOAL (I)	2.862.444,54	2.520.682,27	2.260.273,34	2.466.333,32	378.702,66	4.180.656,94	2.283.238,55	4.398.161,48	2.739.651,49	2.173.018,94	2.307.366,25	3.573.530,29	32.144.060,07		
Pessoal Ativo	2.862.444,54	2.520.682,27	2.260.273,34	2.466.333,32	378.702,66	4.180.656,94	2.283.238,55	4.398.161,48	2.739.651,49	2.173.018,94	2.307.366,25	3.573.530,29	32.144.060,07		
Vencimentos, Vantagens e Outras Despesas Variáveis	2.752.818,83	2.344.075,78	2.130.113,18	2.450.347,57	315.657,02	4.063.060,59	2.232.715,01	3.722.674,65	2.099.847,25	2.147.712,70	2.272.571,15	2.866.588,41	29.398.182,14		
Obrigações Patronais	109.625,71	176.606,49	130.160,16	15.985,75	63.045,64	117.596,35	50.523,54	675.486,83	639.804,24	25.306,24	34.795,10	706.941,88	2.745.877,93		
Benefícios Previdenciários															
Pessoal Inativo e Pensionistas	0,00	0,00	0,00	0,00	0,00	0,00	0,00	0,00	0,00	0,00	0,00	0,00	0,00		
Aposentadorias, Reserva e Reformas	0,00	0,00	0,00	0,00	0,00	0,00	0,00	0,00	0,00	0,00	0,00	0,00	0,00		
Pensões	0,00	0,00	0,00	0,00	0,00	0,00	0,00	0,00	0,00	0,00	0,00	0,00	0,00		
Outros Benefícios Previdenciários															
Outras despesas de pessoal decorrentes de contratos de terceirização (§ 1º do art. 18 da LRF)															
DESPESAS NÃO COMPUTADAS (II) (§ 1º do art. 19 da LRF)	97.186,64	189.073,77	111.017,45	99.239,59	0,00	19.394,99	12.265,00	24.100,24	13.084,54	0,00	10.017,64	106.871,28	682.251,14		
Indenizações por Demissão e Incentivos à Demissão Voluntária	0,00												0,00		
Decorrentes de Decisão Judicial de período anterior ao da apuração	97.186,64	173.893,77	111.017,45	99.239,59		19.394,99	12.265,00	24.100,24	7.462,54		10.017,64	106.871,28	661.449,14		
Despesas de Exercícios Anteriores de período anterior ao da apuração		15.180,00							5.622,00				20.802,00		
Inativos e Pensionistas com Recursos Vinculados															
DESPESA LÍQUIDA COM PESSOAL (III) = (I - II)	2.765.257,90	2.331.608,50	2.149.255,89	2.367.093,73	378.702,66	4.161.261,95	2.270.973,55	4.374.061,24	2.726.566,95	2.173.018,94	2.297.348,61	3.466.659,01	31.461.808,93		0,00
APURAÇÃO DO CUMPRIMENTO DO LIMITE LEGAL			VALOR						% SOBRE A RCL AJUSTADA						
RECEITA CORRENTE LÍQUIDA - RCL (IV)			43.274.800,76						-						
(-) Transferências obrigatórias da União relativas às emendas individuais (V) (§ 13, art. 166 da CF)			0,00						-						
= RECEITA CORRENTE LÍQUIDA AJUSTADA (VI)			43.274.800,76						-						
DESPESA TOTAL COM PESSOAL - DTP (VII) = (III a + III b)			31.461.808,93						72,70						
LIMITE MÁXIMO (VIII) (incisos I, II e III, art. 20 da LRF)			23.368.392,41						54,00						
LIMITE PRUDENCIAL (IX) = (0,95 x VIII) (parágrafo único do art. 22 da LRF)			22.199.972,79						51,30						
LIMITE DE ALERTA (X) = (0,90 x VIII) (inciso II do § 1º do art. 59 da LRF)			21.031.553,17						48,60						

FONTE: Sistema MONTE ALEGRE DE SERGIPE, Unidade Responsável SECRETARIA DE FINANÇAS Data da emissão 20/05/2018 e hora de emissão 10:15

1. Nos demonstrativos elaborados no primeiro e no segundo quadrimestre de cada exercício, os valores de restos a pagar não processados inscritos em 31 de dezembro do exercício anterior continuarão a ser informados nesse campo. Esses valores não sofrem alteração pelo seu processamento, e somente no caso de cancelamento podem ser excluídos.
 NOTA: CONSOLIDADO COM O PODER LEGISLATIVO.

Tabela 1.1

TRAJETÓRIA DE RETORNO AO LIMITE DA DESPESA TOTAL COM PESSOAL								
<Exercício em que o ente excedeu o limite>			<Exercício do primeiro período seguinte>			<Exercício do segundo período seguinte>		
<Quadrimestre/Semestre>			<Primeiro período seguinte>			<Segundo período seguinte>		
Limite Máximo	% DTP	% Excedente	Redutor mínimo de 1/3 do Excedente	Limite	% DTP	Redutor Residual	Limite	% DTP
(a)	(b)	(c) = (b-a)	(d) = (1/3*c)	(e) = (b-d)	(f)	(g) = (f-a)	(h) = (a)	(i)
54,00	72,70	18,70	6,23	66,47		-54,00	54,00	

Nota: DTP corresponde à Despesa Total com Pessoal.


 45710333468 - ALEXANDRE DA SILVA MARTINS
 PREFEITO


 Sara Maria Feitosa de Lima Silveira
 SECRETÁRIA DE FINANÇAS


 ELISEU VIEIRA DOS SANTOS
 CONTROLE INTERNO

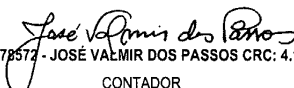

 11656778577 - JOSÉ VALMIR DOS PASSOS CRC: 4.111/SE
 CONTADOR

Tabela 2 - Demonstrativo da Dívida Consolidada Líquida - Estados, DF e Municípios

ESTADO DE SERGIPE
 PREFEITURA MUNICIPAL DE PACATUBA
 RELATÓRIO DE GESTÃO FISCAL
DEMONSTRATIVO DA DÍVIDA CONSOLIDADA LÍQUIDA
 ORÇAMENTOS FISCAL E DA SEGURIDADE SOCIAL
 1º QUADRIMESTRE 2018

RGF - ANEXO 2 (LRF, art. 55, inciso I, alínea "b")

RS 1,00

DÍVIDA CONSOLIDADA	SALDO DO EXERCÍCIO ANTERIOR	SALDO DO EXERCÍCIO DE 2018		
		Até o 1º Quadrimestre	Até o 2º Quadrimestre	Até o 3º Quadrimestre
DÍVIDA CONSOLIDADA - DC (I)	12.488.103,04	12.334.682,65		
Dívida Mobiliária				
Dívida Contratual	12.488.103,04	12.334.682,65		
Empréstimos	12.488.103,04	12.334.682,65		
Internos	12.488.103,04	12.334.682,65		
Externos				
Reestruturação da Dívida de Estados e Municípios				
Financiamentos	0,00	0,00		
Internos				
Externos				
Parcelamento e Renegociação de dívidas	0,00	0,00		
De Tributos				
De Contribuições Previdenciárias				
De Demais Contribuições Sociais				
Do FGTS				
Com Instituição Não financeira				
Demais Dívidas Contratuais				
Precatórios Posteriores a 05/05/2000 (inclusive) - Vencidos e não pagos				
Outras Dívidas				
DEDUÇÕES (II)	1.092.260,10	2.680.951,60		
Disponibilidade de Caixa¹	910.164,17	2.483.882,10		
Disponibilidade de Caixa Bruta	5.600.385,65	5.660.302,85		
(-) Restos a Pagar Processados	4.690.221,48	3.176.420,75		
Demais Haveres Financeiros	182.095,93	197.069,50		
DÍVIDA CONSOLIDADA LÍQUIDA² (DCL) (III) = (I - II)	11.395.842,94	9.653.731,05		
RECEITA CORRENTE LÍQUIDA - RCL	45.717.930,00	43.274.800,76		
% da DC sobre a RCL (I/RCL)	27,32	28,50		
% da DCL sobre a RCL (III/RCL)	24,93	0,22		
LIMITE DEFINIDO POR RESOLUÇÃO DO SENADO FEDERAL - 120%	54.861.516,00	51.929.760,91		
LIMITE DE ALERTA (inciso III do § 1º do art. 59 da LRF) - 90%	49.375.364,40	46.736.784,82		
OUTROS VALORES NÃO INTEGRANTES DA DC	SALDO DO EXERCÍCIO ANTERIOR	SALDO DO EXERCÍCIO DE 2018		
		Até o 1º Quadrimestre	Até o 2º Quadrimestre	Até o 3º Quadrimestre
PRECATÓRIOS ANTERIORES A 05/05/2000				
PRECATÓRIOS POSTERIORES A 05/05/2000 (Não incluídos na DC)²				
PASSIVO ATUARIAL				
INSUFICIÊNCIA FINANCEIRA				
DEPÓSITOS E CONSIGNAÇÕES SEM CONTRAPARTIDA				
RP NÃO-PROCESSADOS				
ANTECIPAÇÕES DE RECEITA ORÇAMENTÁRIA – ARO				
DÍVIDA CONTRATUAL DE PPP				
APROPRIAÇÃO DE DEPÓSITOS JUDICIAIS - LC 151/2015				

FONTE: Sistema MONTE ALEGRE DE SERGIPE, Unidade Responsável SECRETARIA DE FINANÇAS Data da emissão 20/05/2018 e hora de emissão 10:15

1. Se o saldo apurado for negativo, ou seja, se o total da Disponibilidade de Caixa Bruta for menor que Restos a Pagar Processados, esse saldo negativo não deverá ser informado nessa linha, mas sim na linha da "Insuficiência Financeira", no quadro "Outros Valores não integrantes da Dívida Consolidada". Assim, quando o cálculo de Disponibilidade de Caixa for negativo, o valor dessa linha deverá ser (0) "zero".

2. Refere-se aos precatórios posteriores a 05/05/2000 que, em cumprimento ao disposto no artigo 100 da Constituição Federal, ainda não foram incluídos no orçamento ou constam no orçamento e ainda não foram pagos. Ao final do exercício em que esses precatórios foram incluídos ou que deveriam ter sido incluídos, os valores deverão compor a linha "Precatórios Posteriores a 05/05/2000 (inclusive) - Vencidos e não pagos"

NOTA:

Tabela 2.1

TRAJETÓRIA DE RETORNO AO LIMITE DA DÍVIDA CONSOLIDADA LÍQUIDA												
<Exercício em que o ente excedeu o limite>				<Exercício do primeiro período seguinte>			<Exercício do segundo período seguinte>			<Exercício do terceiro período seguinte>		
<Quadrimestre/Semestre>				<Primeiro período seguinte>			<Segundo período seguinte>			<Terceiro período seguinte>		
Limite Máximo	% DCL	% Excedente	Redutor mínimo de 25% do Excedente (d) = (0,25*c)	Limite	% DCL	Redutor Residual	Limite	% DCL	Redutor Residual	Limite	% DCL	
(a)	(b)	(c) = (b-a)	(d) = (0,25*c)	(e) = (b-d)	(f)	(g) = (f-a)	(h) = (e)	(i)	(j) = (f-a)	(k) = (a)	(l)	

Tabela 2.2

TRAJETÓRIA DE AJUSTE DA DÍVIDA CONSOLIDADA LÍQUIDA EM CADA EXERCÍCIO FINANCEIRO												
Exercício Financeiro	2001			2002			2003			2004		
	3º Quadrimestre			Quadrimestre			Quadrimestre			Quadrimestre		
	DCL	Excedente	Redutor	1º	2º	3º	1º	2º	3º	1º	2º	3º
% da DCL sobre a RCL												
% Limite de Endividamento												
Exercício Financeiro	2005			2006			2007			2008		
	Quadrimestre			Quadrimestre			Quadrimestre			Quadrimestre		
	1º	2º	3º	1º	2º	3º	1º	2º	3º	1º	2º	3º
% da DCL sobre a RCL												
% Limite de Endividamento												
Exercício Financeiro	2009			2010			2011			2012		
	Quadrimestre			Quadrimestre			Quadrimestre			Quadrimestre		
	1º	2º	3º	1º	2º	3º	1º	2º	3º	1º	2º	3º
% da DCL sobre a RCL												
% Limite de Endividamento												
Exercício Financeiro	2013			2014			2015			2016		
	Quadrimestre			Quadrimestre			Quadrimestre			Quadrimestre		
	1º	2º	3º	1º	2º	3º	1º	2º	3º	1º	2º	3º
% da DCL sobre a RCL												
% Limite de Endividamento												


#REF!

² O excedente em relação ao limite apurado ao final do exercício de 2001 deverá ser reduzido, no mínimo, à proporção de 1/15 (um quinze avos) a cada exercício financeiro. O valor da redução anual, 1/15 (um quinze avos) do excedente, é apresentado na coluna Redutor.

NOTA:


45710333468 - ALEXANDRE DA SILVA MARTINS
PREFEITO


Sara Maria Feitosa de Lima Silveira
SECRETÁRIA DE FINANÇAS


ELISEU VIEIRA DOS SANTOS
CONTROLE INTERNO



11656778577 - JOSÉ VALMIR DOS PASSOS CRC: 4.111/SE
CONTADOR

Tabela 3 - Demonstrativo das Garantias e Contragarantias de Valores

ESTADO DE SERGIPE
 PREFEITURA MUNICIPAL DE PACATUBA
 RELATÓRIO DE GESTÃO FISCAL
DEMONSTRATIVO DAS GARANTIAS E CONTRAGARANTIAS DE VALORES
 ORÇAMENTOS FISCAL E DA SEGURIDADE SOCIAL
 1º QUADRIMESTRE 2018

RGF - ANEXO 3 (LRF, art. 55, inciso I, alínea "c" e art. 40, § 1º)

GARANTIAS CONCEDIDAS	SALDO DO EXERCÍCIO ANTERIOR	SALDOS DO EXERCÍCIO DE 2018		
		Até o 1º Quadrimestre	Até o 2º Quadrimestre	Até o 3º Quadrimestre
AOS ESTADOS (I)	0,00	0,00		
Em Operações de Crédito Externas				
Em Operações de Crédito Internas				
AOS MUNICÍPIOS (II)	0,00	0,00		
Em Operações de Crédito Externas				
Em Operações de Crédito Internas				
ÀS ENTIDADES CONTROLADAS (III)	0,00	0,00		
Em Operações de Crédito Externas				
Em Operações de Crédito Internas				
POR MEIO DE FUNDOS E PROGRAMAS (IV)				
TOTAL GARANTIAS CONCEDIDAS (V) = (I + II + III + IV)	0,00	0,00		
RECEITA CORRENTE LÍQUIDA - RCL (VI)	45.717.930,00	43.274.800,76		
% do TOTAL DAS GARANTIAS sobre a RCL	0,00%	0,00%		
LIMITE DEFINIDO POR RESOLUÇÃO DO SENADO FEDERAL - 22%	10.057.944,60	9.520.456,17		
LIMITE DE ALERTA (inciso III do § 1º do art. 59 da LRF) - 90%	41.146.137,00	38.947.320,68		
MEDIDAS CORRETIVAS:				
CONTRAGARANTIAS RECEBIDAS				
	SALDO DO EXERCÍCIO ANTERIOR	SALDOS DO EXERCÍCIO DE 2018		
		Até o 1º Quadrimestre	Até o 2º Quadrimestre	Até o 3º Quadrimestre
DOS ESTADOS (VII)	0,00	0,00		
Em Garantia às operações de Crédito Externas				
Em Garantia às operações de Crédito Internas				
DOS MUNICÍPIOS (VIII)	0,00	0,00		
Em Garantia às operações de Crédito Externas				
Em Garantia às operações de Crédito Internas				
DAS ENTIDADES CONTROLADAS (IX)	0,00	0,00		
Em Garantia às operações de Crédito Externas				
Em Garantia às operações de Crédito Internas				
EM GARANTIAS POR MEIO DE FUNDOS E PROGRAMAS (X)				
TOTAL CONTRAGARANTIAS RECEBIDAS (XI) = (VII + VIII + IX + X)	0,00	0,00		

FONTE: Sistema MONTE ALEGRE DE SERGIPE, Unidade Responsável SECRETARIA DE FINANÇAS Data da emissão 20/05/2018 e hora de emissão 10:15

NOTA:


 45710333468 - ALEXANDRE DA SILVA MARTINS
 PREFEITO


 Sara Maria Feitosa de Lima Silveira
 SECRETÁRIA DE FINANÇAS


 ELISEU VIEIRA DOS SANTOS
 CONTROLE INTERNO


 11656778572 - JOSÉ VALMIR DOS PASSOS CRC: 4.111/SE
 CONTADOR

Tabela 4 - Demonstrativo das Operações de Crédito

ESTADO DE SERGIPE
 PREFEITURA MUNICIPAL DE PACATUBA
 RELATÓRIO DE GESTÃO FISCAL
DEMONSTRATIVO DAS OPERAÇÕES DE CRÉDITO
 ORÇAMENTOS FISCAL E DA SEGURIDADE SOCIAL
 1º QUADRIMESTRE 2018

RGF - ANEXO 4 (LRF, art. 55, inciso I, alínea "d" e inciso III alínea "c")


R\$ 1,00

<u>OPERAÇÕES DE CRÉDITO</u>	VALOR REALIZADO	
	No Quadrimestre de Referência	Até o Quadrimestre de Referência (a)
Mobiliária	0,00	0,00
Interna		
Externa		
Contratual		
Interna	0,00	0,00
Empréstimos		
Aquisição Financiada de Bens e Arrendamento Mercantil Financeiro		
Antecipação de Receita pela Venda a Termo de Bens e Serviços		
Assunção, Reconhecimento e Confissão de Dívidas (LRF, art. 29, § 1º)		
Operações de crédito previstas no art. 7º § 3º da RSF nº 43/2001 ¹ (I)		
Externa	0,00	0,00
Empréstimos		
Aquisição Financiada de Bens e Arrendamento Mercantil Financeiro		
Antecipações de Receitas pela Venda a Termo de Bens e Serviços		
Assunção, Reconhecimento e Confissão de Dívidas (LRF, art. 29, § 1º)		
Operações de crédito previstas no art. 7º § 3º da RSF nº 43/2001 ¹ (II)		
TOTAL (III)	0,00	0,00
APURAÇÃO DO CUMPRIMENTO DOS LIMITES		
	VALOR	% SOBRE A RCL
RECEITA CORRENTE LÍQUIDA – RCL (IV)	43.274.800,76	100,00
OPERAÇÕES VEDADAS (V)		
TOTAL CONSIDERADO PARA FINS DA APURAÇÃO DO CUMPRIMENTO DO LIMITE (VI)= (IIIa + V - Ia - IIa)	0,00	
LIMITE GERAL DEFINIDO POR RESOLUÇÃO DO SENADO FEDERAL PARA AS OPERAÇÕES DE CRÉDITO INTERNAS E EXTERNAS	6.923.968,12	16,00
LIMITE DE ALERTA (inciso III do §1º do art. 59 da LRF) - <%>		
OPERAÇÕES DE CRÉDITO POR ANTECIPAÇÃO DA RECEITA ORÇAMENTÁRIA		
LIMITE DEFINIDO POR RESOLUÇÃO DO SENADO FEDERAL PARA AS OPERAÇÕES DE CRÉDITO POR ANTECIPAÇÃO DA RECEITA ORÇAMENTÁRIA	3.029.236,05	7,00
OUTRAS OPERAÇÕES QUE INTEGRAM A DÍVIDA CONSOLIDADA		
	No Quadrimestre de Referência	Até o Quadrimestre de Referência (a)
Parcelamentos de Dívidas		
Tributos		
Contribuições Previdenciárias		
FGTS		
Operações de reestruturação e recomposição do principal de dívidas		

FONTE: Sistema MONTE ALEGRE DE SERGIPE, Unidade Responsável SECRETARIA DE FINANÇAS Data da emissão 20/05/2018 e hora de emissão 10:15

1 Conforme Manual para Instrução de Pleitos (MIP), disponível em conteudo.tesouro.gov.br/manuais/mip, essas operações podem ser contratadas mesmo que não haja margem disponível nos limites. No entanto, uma vez contratadas, os fluxos de tais operações terão seus efeitos contabilizados para fins da contratação de outras operações de crédito.

NOTA:


 45710333468 - ALEXANDRE DA SILVA MARTINS
 PREFEITO


 Sara Maria Feitosa de Lima Silveira
 SECRETÁRIA DE FINANÇAS


 ELISEU VIEIRA DOS SANTOS
 CONTROLE INTERNO


 11656778572 - JOSÉ VALMIR DOS PASSOS CRC: 4.111/SE
 CONTADOR

Tabela 6 - Demonstrativo Simplificado do Relatório de Gestão Fiscal - Estado, DF e Município


ESTADO DE SERGIPE
 PREFEITURA MUNICIPAL DE PACATUBA
 RELATÓRIO DE GESTÃO FISCAL
 DEMONSTRATIVO SIMPLIFICADO DO RELATÓRIO DE GESTÃO FISCAL
 ORÇAMENTOS FISCAL E DA SEGURIDADE SOCIAL
 1º QUADRIMESTRE 2018

RECEITA CORRENTE LÍQUIDA		VALOR ATÉ O QUADRIMESTRE/SEMESTRE	
Receita Corrente Líquida		RS 43.274.800,76	
Receita Corrente Líquida Ajustada		RS 43.274.800,76	
DESPESA COM PESSOAL	VALOR	% SOBRE A RCL AJUSTADA	
Despesa Total com Pessoal - DTP	31.461.808,93	72,70	
Limite Máximo (incisos I, II e III, art. 20 da LRF) - <%>	23.368.392,41	54,00	
Limite Prudencial (parágrafo único, art. 22 da LRF) - <%>	22.199.972,79	51,30	
Limite de Alerta (inciso II do §1º do art. 59 da LRF) - <%>	21.031.553,17	48,60	
DÍVIDA CONSOLIDADA	VALOR	% SOBRE A RCL	
Dívida Consolidada Líquida	9.653.731,05	28,50	
Limite Definido por Resolução do Senado Federal	51.929.760,91	120,00	
GARANTIAS DE VALORES	VALOR	% SOBRE A RCL	
Total das Garantias Concedidas	0,00	0,00%	
Limite Definido por Resolução do Senado Federal	9.520.456,17	22,00	
OPERAÇÕES DE CRÉDITO	VALOR	% SOBRE A RCL	
Operações de Crédito Internas e Externas	0,00	0,00	
Limite Definido pelo Senado Federal para Operações de Crédito Externas e Internas	6.923.968,12	16,00	
Operações de Crédito por Antecipação da Receita	0,00	0,00	
Limite Definido pelo Senado Federal para Operações de Crédito por Antecipação da Receita	3.029.236,05	7,00	
RESTOS A PAGAR	INSCRIÇÃO EM RESTOS A PAGAR NÃO PROCESSADOS DO EXERCÍCIO	DISPONIBILIDADE DE CAIXA LÍQUIDA (ANTES DA INSCRIÇÃO EM RESTOS A PAGAR NÃO PROCESSADOS DO EXERCÍCIO)	
Valor Total	0,00	0,00	

FONTE: Sistema MONTE ALEGRE DE SERGIPE, Unidade Responsável SECRETARIA DE FINANÇAS Data da emissão 20/05/2018 e hora de emissão 10:15


 45710333468 - ALEXANDRE DA SILVA MARTINS
 PREFEITO


 Sara Maria Feitosa de Lima Silveira
 SECRETÁRIA DE FINANÇAS


 ELISEU VIEIRA DOS SANTOS
 CONTROLE INTERNO


 11656778572 - JOSÉ VALMIR DOS PASSOS CRC: 4.111/SE
 CONTADOR