



ESTADO DE SERGIPE
MUNICÍPIO DE PACATUBA

RELATÓRIO RESUMIDO DA EXECUÇÃO ORÇAMENTÁRIA

ORÇAMENTOS FISCAL E DA SEGURIDADE SOCIAL

BALANÇO ORÇAMENTÁRIO

JANEIRO/2015 A ABRIL/2015

RREO - ANEXO 1 (LRF, Art. 52, inciso I, alíneas "a" e "b" do inciso II e § 1º)

R\$ 1,00

RECEITAS	PREVISÃO INICIAL	PREVISÃO ATUALIZADA (a)	RECEITAS REALIZADAS				SALDO A REALIZAR ... (a-c)
			No Bimestre (b)	% (b/a)	Até o Bimestre (c)	% (c/a)	
RECEITAS (EXCETO INTRA-ORÇAMENTÁRIAS) (I)	46.800.000,00	46.800.000,00	2.170.095,54	4,64	7.856.843,51	16,79	38.943.156,49
RECEITAS CORRENTES	44.908.425,00	44.908.425,00	2.170.095,54	4,83	7.856.843,51	17,50	37.051.581,49
RECEITA TRIBUTÁRIA	808.000,00	808.000,00	37.703,56	4,67	289.195,31	35,79	518.804,69
Impostos	727.000,00	727.000,00	28.576,29	3,93	252.755,80	34,77	474.244,20
Taxas	81.000,00	81.000,00	9.127,27	11,27	36.439,51	44,99	44.560,49
Contribuições de Melhorias	0,00	0,00	0,00	0,00	0,00	0,00	0,00
RECEITA DE CONTRIBUIÇÕES	2.000,00	2.000,00	0,00	0,00	0,00	0,00	2.000,00
Contribuições Sociais	1.000,00	1.000,00	0,00	0,00	0,00	0,00	1.000,00
Contribuições Econômicas	1.000,00	1.000,00	0,00	0,00	0,00	0,00	1.000,00
RECEITA PATRIMONIAL	154.000,00	154.000,00	20.244,40	13,15	53.358,64	34,85	100.641,36
Receitas Imobiliárias	0,00	0,00	0,00	0,00	0,00	0,00	0,00
Receitas de Valores Mobiliários	0,00	0,00	0,00	0,00	0,00	0,00	0,00
Receita de Concessões e Permissões	0,00	0,00	0,00	0,00	0,00	0,00	0,00
Compensações Financeiras	0,00	0,00	0,00	0,00	0,00	0,00	0,00
Outras Receitas Patrimoniais	0,00	0,00	0,00	0,00	0,00	0,00	0,00
RECEITA AGROPECUÁRIA	0,00	0,00	0,00	0,00	0,00	0,00	0,00
Receita da Produção Vegetal	0,00	0,00	0,00	0,00	0,00	0,00	0,00
Receita da Produção Animal e Derivados	0,00	0,00	0,00	0,00	0,00	0,00	0,00
Outras Receitas Agropecuárias	0,00	0,00	0,00	0,00	0,00	0,00	0,00
RECEITA INDUSTRIAL	0,00	0,00	0,00	0,00	0,00	0,00	0,00
Receita da Indústria de Transformação	0,00	0,00	0,00	0,00	0,00	0,00	0,00
Receita da Indústria de Construção	0,00	0,00	0,00	0,00	0,00	0,00	0,00
Outras Receitas Industriais	0,00	0,00	0,00	0,00	0,00	0,00	0,00
RECEITA DE SERVIÇOS	3.000,00	3.000,00	0,00	0,00	0,00	0,00	3.000,00
TRANSFERÊNCIAS CORRENTES	43.926.025,00	43.926.025,00	2.104.915,17	4,79	7.499.672,84	17,07	36.426.352,16
Transferências Intergovernamentais	0,00	0,00	0,00	0,00	0,00	0,00	0,00
Transferências de Instituições Privadas	0,00	0,00	0,00	0,00	0,00	0,00	0,00
Transferências do Exterior	0,00	0,00	0,00	0,00	0,00	0,00	0,00
Transferências de Pessoas	0,00	0,00	0,00	0,00	0,00	0,00	0,00
Transferências de Convênios	0,00	0,00	0,00	0,00	0,00	0,00	0,00
Transferências para o Combate à Fome	0,00	0,00	0,00	0,00	0,00	0,00	0,00
OUTRAS RECEITAS CORRENTES	15.400,00	15.400,00	7.232,41	46,96	14.616,72	94,91	783,28
Multas e Juros de Mora	0,00	0,00	0,00	0,00	0,00	0,00	0,00
Indenizações e Restituições	0,00	0,00	0,00	0,00	0,00	0,00	0,00
Receita da Dívida Ativa	0,00	0,00	0,00	0,00	0,00	0,00	0,00
Receitas Correntes Diversas	0,00	0,00	0,00	0,00	0,00	0,00	0,00
RECEITAS DE CAPITAL	1.891.575,00	1.891.575,00	0,00	0,00	0,00	0,00	1.891.575,00
OPERAÇÕES DE CRÉDITO	6.225,00	6.225,00	0,00	0,00	0,00	0,00	6.225,00
Operações de Crédito Internas	0,00	0,00	0,00	0,00	0,00	0,00	0,00
Operações de Crédito Externas	0,00	0,00	0,00	0,00	0,00	0,00	0,00
ALIENAÇÃO DE BENS	94.660,00	94.660,00	0,00	0,00	0,00	0,00	6.225,00
Alienação de Bens Móveis	0,00	0,00	0,00	0,00	0,00	0,00	0,00
Alienação de Bens Imóveis	0,00	0,00	0,00	0,00	0,00	0,00	0,00
AMORTIZAÇÕES DE EMPRÉSTIMOS	0,00	0,00	0,00	0,00	0,00	0,00	0,00
TRANSFERÊNCIAS DE CAPITAL	1.719.690,00	1.719.690,00	0,00	0,00	0,00	0,00	1.719.690,00
Transferências Intergovernamentais	0,00	0,00	0,00	0,00	0,00	0,00	0,00
Transferências de Instituições Privadas	0,00	0,00	0,00	0,00	0,00	0,00	0,00
Transferências do Exterior	0,00	0,00	0,00	0,00	0,00	0,00	0,00
Transferências de Pessoas	0,00	0,00	0,00	0,00	0,00	0,00	0,00
Transferências de Outras Instituições Públicas	0,00	0,00	0,00	0,00	0,00	0,00	0,00
Transferências de Convênios	0,00	0,00	0,00	0,00	0,00	0,00	0,00
Transferências Para o Combate à Fome	0,00	0,00	0,00	0,00	0,00	0,00	0,00
OUTRAS RECEITAS DE CAPITAL	71.000,00	71.000,00	0,00	0,00	0,00	0,00	71.000,00
Integralização do Capital Social	0,00	0,00	0,00	0,00	0,00	0,00	0,00
Div. Ativa Prov. da Amortização de Empréstimos e Financiamentos	0,00	0,00	0,00	0,00	0,00	0,00	0,00
Receitas de Capital Diversas	0,00	0,00	0,00	0,00	0,00	0,00	0,00
RECEITAS (INTRA-ORÇAMENTÁRIAS) (II)	0,00	0,00	0,00	0,00	0,00	0,00	0,00
SUBTOTAL DAS RECEITAS (III) = (I + II)	46.800.000,00	46.800.000,00	2.170.095,54	0,00	7.856.843,51	0,00	38.943.156,49
OPERAÇÕES DE CRÉDITO / REFINANCIAMENTO (IV)	0,00	0,00	0,00	0,00	0,00	0,00	0,00
Operações de Créditos Internas	0,00	0,00	0,00	0,00	0,00	0,00	0,00
Mobiliária	0,00	0,00	0,00	0,00	0,00	0,00	0,00
Contratual	0,00	0,00	0,00	0,00	0,00	0,00	0,00
Operações de Créditos Externas	0,00	0,00	0,00	0,00	0,00	0,00	0,00
Mobiliária	0,00	0,00	0,00	0,00	0,00	0,00	0,00
Contratual	0,00	0,00	0,00	0,00	0,00	0,00	0,00
SUBTOTAL COM REFINANCIAMENTO (V) = (III + IV)	46.800.000,00	46.800.000,00	2.170.095,54	4,64	7.856.843,51	16,79	38.943.156,49
DÉFICIT (VI)	---	---	---	---	---	---	---
TOTAL (VII) = (V + VI)	46.800.000,00	46.800.000,00	2.170.095,54	4,64	7.856.843,51	16,79	38.943.156,49
SALDOS DE EXERCÍCIOS ANTERIORES (UTILIZADOS PARA CRÉDITOS ADICIONAIS)	---	0,00	---	---	---	---	---
Superávit Financeiro	---	0,00	---	---	---	---	---
Reabertura de Créditos Adicionais	---	0,00	---	---	---	---	---

DESPESAS	DOTAÇÃO INICIAL (d)	CRÉDITOS ADICIONAIS (e)	DOTAÇÃO ATUALIZADA (f) = (d+e)	DESPESAS EMPENHADAS		DESPESAS LIQUIDADAS			SALDO (f-j)
				No Bimestre (g)	Até o Bimestre (h)	No Bimestre (i)	Até o Bimestre (j)	% (j/f)	
DESPESAS (EXCETO INTRA-ORÇAMENTÁRIAS)	46.800.000,00	0,00	46.800.000,00	807.675,21	29.073.806,38	959.875,15	7.372.695,30	15,75	39.427.304,70
DESPESA CORRENTES	37.572.798,00	(5.439,72)	37.567.358,28	744.284,00	27.424.413,16	863.853,75	6.967.791,99	18,55	30.599.566,29
PESSOAL E ENCARGOS SOCIAIS	25.356.417,00	(3.612.845,19)	21.743.571,81	69.856,61	16.954.739,10	388.704,08	4.472.251,31	20,57	17.271.320,50
JUROS E ENCARGOS DA DÍVIDA	1.000,00	0,00	1.000,00	0,00	0,00	0,00	0,00	0,00	1.000,00
OUTRAS DESPESAS CORRENTES	12.215.381,00	3.607.405,47	15.822.786,47	674.428,19	10.469.674,06	475.149,67	2.495.540,68	15,77	13.327.245,79
DESPESAS DE CAPITAL	9.180.402,00	24.351,72	9.204.753,72	63.390,41	1.649.393,22	96.021,40	404.903,31	4,40	8.799.850,41
INVESTIMENTOS	9.040.402,00	24.351,72	9.064.753,72	63.390,41	1.649.393,22	96.021,40	404.903,31	4,47	8.659.850,41
INVERSÕES FINANCEIRAS	0,00	0,00	0,00	0,00	0,00	0,00	0,00	0,00	0,00
AMORTIZAÇÃO DA DÍVIDA	140.000,00	0,00	140.000,00	0,00	0,00	0,00	0,00	0,00	140.000,00
RESERVA DE CONTINGÊNCIA	46.800,00	(18.912,00)	27.888,00	0,00	0,00	0,00	0,00	0,00	27.888,00
RESERVA DO RPPS	0,00	0,00	0,00	0,00	0,00	0,00	0,00	0,00	0,00
DESPESAS (INTRA-ORÇAMENTÁRIAS) (IX)	0,00	0,00	0,00	0,00	0,00	0,00	0,00	0,00	0,00
SUBTOTAL DAS DESPESAS (X) = (VII + IX)	46.800.000,00	0,00	46.800.000,00	807.675,21	29.073.806,38	959.875,15	7.372.695,30	15,75	39.427.304,70
AMORTIZAÇÃO DA DÍVJ REFINANCIAMENTO	0,00	0,00	0,00	0,00	0,00	0,00	0,00	0,00	0,00
Amortização da Dívida Interna	0,00	0,00	0,00	0,00	0,00	0,00	0,00	0,00	0,00
Dívida Mobiliária	0,00	0,00	0,00	0,00	0,00	0,00	0,00	0,00	0,00
Outras Dívidas	0,00	0,00	0,00	0,00	0,00	0,00	0,00	0,00	0,00
Amortização da Dívida Externa	0,00	0,00	0,00	0,00	0,00	0,00	0,00	0,00	0,00
Dívida Mobiliária	0,00	0,00	0,00	0,00	0,00	0,00	0,00	0,00	0,00
Outras Dívidas	0,00	0,00	0,00	0,00	0,00	0,00	0,00	0,00	0,00
SUBTOTAL C/ REFINANCIAMENTO (XII) = (X + XI)	46.800.000,00	0,00	46.800.000,00	807.675,21	29.073.806,38	959.875,15	7.372.695,30	15,75	39.427.304,70
SUPERÁVIT (XIII)	---	---	---	---	---	---	484.148,21	---	---
TOTAL (XIV) = (XII + XIII)	46.800.000,00	0,00	46.800.000,00	807.675,21	29.073.806,38	959.875,15	7.856.843,51	16,79	38.943.156,49





ESTADO DE SERGIPE
MUNICÍPIO DE PACATUBA

RELATÓRIO RESUMIDO DA EXECUÇÃO ORÇAMENTÁRIA

ORÇAMENTOS FISCAL E DA SEGURIDADE SOCIAL
RREO - ANEXO 1 (LRF, Art. 52, inciso I, alíneas "a" e "b" do inciso II e § 1º)

BALANÇO ORÇAMENTÁRIO
JANEIRO/2015 A ABRIL/2015
R\$ 1,00


ALEXANDRE DA SILVA MARTINS - Prefeito


JOSÉ ANTÔNIO BRANDÃO ALVES - CRC/SE 1.577



ESTADO DE SERGIPE
MUNICIPIO DE PACATUBA

RELATÓRIO RESUMIDO DA EXECUÇÃO ORÇAMENTÁRIA

DEMONSTRATIVO DA EXECUÇÃO DAS DESPESAS POR FUNÇÃO/SUBFUNÇÃO

ORÇAMENTOS FISCAL E DA SEGURIDADE SOCIAL

JANEIRO/2015 A ABRIL/2015

RREO - Anexo 2 (LRF, Art. 52, inciso II, alínea "c")

R\$ 1,00

FUNCAO/SUBFUNCAO	DOTACAO INICIAL	DOTACAO ATUALIZADA (a)	DESPESAS EMPENHADAS		DESPESAS LIQUIDADAS				SALDO (a-b)
			No Bimestre	Até o Bimestre	No Bimestre	Até o Bimestre (b)	% (b/total b)	% (b/a)	
DESPESAS (EXCETO INTRA-ORÇAMENTARIAS) (I)	46.800.000,00	46.800.000,00	807.675,21	29.073.806,38	959.875,15	7.372.695,30	15,75	15,75	39.427.304,70
LEGISLATIVA (01)	1.660.000,00	1.660.000,00	152.116,45	1.211.185,58	213.933,23	407.567,30	24,55	24,55	1.252.432,70
Acao Legislativa (031)	1.660.000,00	1.660.000,00	152.116,45	1.211.185,58	213.933,23	407.567,30	24,55	24,55	1.252.432,70
JUDICIÁRIA (02)	530.500,00	530.500,00	21.789,81	207.218,20	23.389,81	91.323,28	17,21	17,21	439.176,72
Acao Judiciaria (081)	370.000,00	370.000,00	21.789,81	76.267,66	23.389,81	61.467,66	16,61	16,61	308.532,34
Administracao Geral (122)	160.500,00	160.500,00	0,00	130.950,54	0,00	29.855,62	18,60	18,60	130.644,38
ADMINISTRAÇÃO (04)	4.477.685,00	5.173.215,65	40.206,92	3.855.910,96	146.038,50	964.894,70	18,65	18,65	4.208.320,95
Administracao Geral (122)	4.430.885,00	5.145.327,65	40.206,92	3.855.910,96	146.038,50	964.894,70	18,75	18,75	4.180.432,95
RESERVA DE CONTINGENCIA (999)	46.800,00	27.888,00	0,00	0,00	0,00	0,00	0,00	0,00	27.888,00
ASSISTÊNCIA SOCIAL (08)	2.199.908,00	2.199.908,00	207.148,34	1.065.154,02	165.202,60	327.895,45	14,90	14,90	1.872.012,55
Administracao Geral (122)	830.000,00	856.700,00	32.567,00	473.088,73	79.040,46	173.943,57	20,30	20,30	682.756,43
Assistencia ao Idoso (241)	13.600,00	13.600,00	0,00	0,00	0,00	0,00	0,00	0,00	13.600,00
Assistencia a Crianca e ao Adolescente (243)	138.500,00	148.600,00	1.538,74	90.869,16	8.327,28	21.652,29	14,57	14,57	126.947,71
Assistencia Comunitaria (244)	1.217.808,00	1.161.008,00	173.042,60	501.196,11	77.834,86	132.299,59	11,20	11,20	1.048.708,41
SAÚDE (10)	6.519.285,00	6.769.285,00	0,00	6.564.658,94	0,00	1.370.546,26	20,25	20,25	5.398.738,74
Administracao Geral (122)	3.295.200,00	1.870.800,00	0,00	1.860.900,55	0,00	411.415,49	21,99	21,99	1.459.184,51
Assistencia ao Portador de Deficiencia (242)	10.000,00	10.000,00	0,00	0,00	0,00	0,00	0,00	0,00	10.000,00
Assistencia Comunitaria (244)	6.000,00	1.000,00	0,00	0,00	0,00	0,00	0,00	0,00	1.000,00
Atencao Basica (301)	2.938.285,00	4.655.185,00	0,00	4.476.258,39	0,00	917.709,39	19,71	19,71	3.737.475,61
Vigilancia Sanitaria (304)	5.000,00	39.500,00	0,00	37.500,00	0,00	0,00	0,00	0,00	39.500,00
Vigilancia Epidemiologica (305)	264.800,00	193.000,00	0,00	190.000,00	0,00	41.421,38	21,46	21,46	151.578,62
EDUCAÇÃO (12)	17.087.400,00	17.133.300,00	364.893,58	11.031.611,58	163.414,43	2.837.532,19	16,56	16,56	14.295.767,81
Administracao Geral (122)	1.917.500,00	1.917.500,00	298.010,40	580.123,74	84.999,00	97.898,00	5,11	5,11	1.819.602,00
Assistencia ao Portador de Deficiencia (242)	10.000,00	10.000,00	0,00	0,00	0,00	0,00	0,00	0,00	10.000,00
Ensino Fundamental (361)	7.446.800,00	9.001.796,92	56.883,18	6.296.697,10	72.837,34	1.983.784,86	22,04	22,04	7.018.012,07
Educacao infantil (365)	6.284.300,00	5.179.003,07	10.000,00	4.154.790,74	5.578,09	755.849,33	14,59	14,59	4.423.153,74
Educacao de Jovens e Adultos (366)	1.440.800,00	1.017.000,00	0,00	0,00	0,00	0,00	0,00	0,00	1.017.000,00
Educacao Especial (367)	8.000,00	8.000,00	0,00	0,00	0,00	0,00	0,00	0,00	8.000,00
CULTURA (13)	212.473,00	212.473,00	0,00	87.024,00	0,00	22.244,00	10,47	10,47	190.229,00
Difusao Cultural (392)	212.473,00	212.473,00	0,00	87.024,00	0,00	22.244,00	10,47	10,47	190.229,00
URBANISMO (15)	7.183.199,00	6.382.364,29	10.778,45	1.829.851,71	140.863,14	666.388,46	10,44	10,44	5.715.975,83
Administracao Geral (122)	6.546.199,00	5.695.364,29	(3.996,96)	1.815.076,30	140.863,14	666.388,46	11,70	11,70	5.028.975,83
Assistencia Comunitaria (244)	145.000,00	145.000,00	0,00	0,00	0,00	0,00	0,00	0,00	145.000,00
Infra-Estrutura Urbana (451)	0,00	50.000,00	14.775,41	14.775,41	0,00	0,00	0,00	0,00	50.000,00
Servicos Urbanos (452)	390.000,00	390.000,00	0,00	0,00	0,00	0,00	0,00	0,00	390.000,00
Energia Eletrica (752)	100.000,00	100.000,00	0,00	0,00	0,00	0,00	0,00	0,00	100.000,00
Desporto Comunitario (812)	2.000,00	2.000,00	0,00	0,00	0,00	0,00	0,00	0,00	2.000,00
HABITAÇÃO (16)	660.000,00	480.200,00	0,00	0,00	0,00	0,00	0,00	0,00	480.200,00
Habitacao Urbana (482)	660.000,00	480.200,00	0,00	0,00	0,00	0,00	0,00	0,00	480.200,00
SANEAMENTO (17)	400.000,00	375.000,00	0,00	0,00	0,00	0,00	0,00	0,00	375.000,00
Saneamento Basico Urbano (512)	400.000,00	375.000,00	0,00	0,00	0,00	0,00	0,00	0,00	375.000,00
GESTÃO AMBIENTAL (18)	141.520,00	124.824,00	2.500,00	66.624,00	2.584,13	12.184,19	9,78	9,78	112.439,81
Administracao Geral (122)	114.100,00	99.624,00	2.500,00	66.624,00	2.584,13	12.184,19	12,23	12,23	87.439,81
Preservacao e Conservacao Ambiental (541)	27.420,00	25.000,00	0,00	0,00	0,00	0,00	0,00	0,00	25.000,00
CIÊNCIA E TECNOLOGIA (19)	252.100,00	232.100,00	0,00	160.869,34	0,00	27.317,80	11,77	11,77	204.782,20
Tecnologia da Informacao (126)	252.100,00	232.100,00	0,00	160.869,34	0,00	27.317,80	11,77	11,77	204.782,20
AGRICULTURA (20)	713.400,00	523.600,00	750,00	353.821,70	110,31	87.466,39	16,70	16,70	436.133,61
Administracao Geral (122)	342.400,00	436.900,00	750,00	353.821,70	110,31	87.466,39	20,02	20,02	349.433,61
Promocao da Producao Vegetal (601)	16.000,00	16.000,00	0,00	0,00	0,00	0,00	0,00	0,00	16.000,00
Promocao da Producao Animal (602)	300.000,00	15.700,00	0,00	0,00	0,00	0,00	0,00	0,00	15.700,00
Comercializacao (692)	55.000,00	55.000,00	0,00	0,00	0,00	0,00	0,00	0,00	55.000,00
TRANSPORTE (26)	1.635.800,00	1.478.550,00	6.291,66	868.936,06	1.039,00	235.793,99	15,95	15,95	1.242.756,01
Administracao Geral (122)	1.629.800,00	1.472.550,00	6.291,66	868.936,06	1.039,00	235.793,99	16,01	16,01	1.236.756,01
Transporte Rodoviario (782)	6.000,00	6.000,00	0,00	0,00	0,00	0,00	0,00	0,00	6.000,00
DESPORTO E LAZER (27)	1.450.000,00	1.440.000,00	0,00	34.199,41	0,00	34.170,00	2,37	2,37	1.405.830,00
Desporto Comunitario (812)	1.450.000,00	1.440.000,00	0,00	34.199,41	0,00	34.170,00	2,37	2,37	1.405.830,00
ENCARGOS ESPECIAIS (28)	1.676.730,00	2.084.880,06	1.200,00	1.736.740,88	103.300,00	287.371,29	13,78	13,78	1.797.508,77
Controle Interno (124)	84.100,00	71.095,16	0,00	55.000,00	0,00	9.922,57	13,96	13,96	61.172,59
Turismo (695)	1.592.630,00	2.013.784,90	1.200,00	1.681.740,88	103.300,00	277.448,72	13,78	13,78	1.736.336,18
TOTAL (III) = (I + II)	46.800.000,00	46.800.000,00	807.675,21	29.073.806,38	959.875,15	7.372.695,30	15,75	15,75	39.427.304,70

ALEXANDRE DA SILVA MARTINS - Prefeito

JOSÉ ANTONIO BRANDÃO ALVES - CRC/SE 1.577



RECEITAS DO ENSINO					
RECEITA RESULTANTE DE IMPOSTOS (caput do art. 212 da Constituição)	PREVISÃO INICIAL	PREVISÃO ATUALIZADA (a)	RECEITAS REALIZADAS		%
			Até o Bimestre (b)	(c) = (b/a) x 100	
1- RECEITA DE IMPOSTOS	727.000,00	727.000,00	262.766,00		34,77
1.1- Receita Resultante do Imposto sobre a Propriedade Predial e Territorial Urbana - IPTU	1.000,00	1.000,00	-		-
1.1.1- IPTU	1.000,00	1.000,00	-		-
1.1.2- Multas, Juros de Mora e Outros Encargos do IPTU	-	-	-		-
1.1.3- Dívida Ativa do IPTU	-	-	-		-
1.1.4- Multas, Juros de Mora, Atualização Monetária e Outros Encargos da Dívida Ativa do IPTU	-	-	-		-
1.1.5- (-) Deduções da Receita do IPTU	-	-	-		-
1.2- Receita Resultante do Imposto sobre Transmissão/Reb/ter Vivos - ITBI	6.000,00	6.000,00	-		-
1.2.1- ITBI	6.000,00	6.000,00	-		-
1.2.2- Multas, Juros de Mora e Outros Encargos do ITBI	-	-	-		-
1.2.3- Dívida Ativa do ITBI	-	-	-		-
1.2.4- Multas, Juros de Mora, Atualização Monetária e Outros Encargos da Dívida Ativa do ITBI	-	-	-		-
1.2.5- (-) Deduções da Receita do ITBI	-	-	-		-
1.3- Receita Resultante do Imposto sobre Serviços de Qualquer Natureza - ISS	220.000,00	220.000,00	80.585,60		36,63
1.3.1- ISS	220.000,00	220.000,00	80.585,60		36,63
1.3.2- Multas, Juros de Mora e Outros Encargos do ISS	-	-	-		-
1.3.3- Dívida Ativa do ISS	-	-	-		-
1.3.4- Multas, Juros de Mora, Atualização Monetária e Outros Encargos da Dívida Ativa do ISS	-	-	-		-
1.3.5- (-) Deduções da Receita do ISS	-	-	-		-
1.4- Receita Resultante do Imposto de Renda Retido na Fonte - IRRF	600.000,00	600.000,00	172.170,20		28,43
1.4.1- IRRF	500.000,00	500.000,00	172.170,20		34,43
1.4.2- Multas, Juros de Mora e Outros Encargos do IRRF	-	-	-		-
1.4.3- Dívida Ativa do IRRF	-	-	-		-
1.4.4- Multas, Juros de Mora, Atualização Monetária e Outros Encargos da Dívida Ativa do IRRF	-	-	-		-
1.4.5- (-) Deduções da Receita do IRRF	-	-	-		-
1.5- Receita Resultante do Imposto Territorial Rural - ITR (CF, art. 153, §4º, inciso III)	-	-	-		-
1.5.1- ITR	-	-	-		-
1.5.2- Multas, Juros de Mora e Outros Encargos do ITR	-	-	-		-
1.5.3- Dívida Ativa do ITR	-	-	-		-
1.5.4- Multas, Juros de Mora, Atualização Monetária e Outros Encargos da Dívida Ativa do ITR	-	-	-		-
1.5.5- (-) Deduções da Receita do ITR	-	-	-		-
2- RECEITA DE TRANSFERÊNCIAS CONSTITUCIONAIS E LEGAIS	25.815.000,00	25.815.000,00	4.764.404,33		18,85
2.1- Cota-Parte FPM	10.000.000,00	10.000.000,00	3.137.178,06		18,51
2.1.1- Parcela referente à CF, art. 159, I, alínea b	10.000.000,00	10.000.000,00	3.137.178,06		18,51
2.1.2- Parcela referente à CF, art. 159, I, alínea d	-	-	-		-
2.2- Cota-Parte ICMS	6.400.000,00	6.400.000,00	1.054.678,45		16,48
2.3- ICMS-Desoneração - L.C. nº87/1906	10.000,00	10.000,00	-		-
2.4- Cota-Parte IP-Exportação	5.000,00	5.000,00	907,02		18,14
2.5- Cota-Parte ITR	5.000,00	5.000,00	581,87		11,63
2.6- Cota-Parte IPVA	405.000,00	405.000,00	563.058,12		139,75
2.7- Cota-Parte IOF-Ouro	-	-	-		-
3- TOTAL DA RECEITA DE IMPOSTOS (1 + 2)	26.542.000,00	26.542.000,00	8.009.160,12		30,18
RECEITAS ADICIONAIS PARA FINANCIAMENTO DO ENSINO					
4- RECEITA DA APLICAÇÃO FINANCEIRA DE OUTROS RECURSOS DE IMPOSTOS VINCULADOS AO ENSINO	1.500,00	1.500,00	3,40		0,23
5- RECEITA DE TRANSFERÊNCIAS DO FNDE	1.606.000,00	1.606.000,00	217.281,24		13,53
5.1- Transferências do Salário-Educação	678.000,00	678.000,00	184.886,44		27,27
5.2- Outras Transferências do FNDE	928.000,00	928.000,00	52.304,80		5,64
5.3- Aplicação Financeira dos Recursos do FNDE	-	-	-		-
6- RECEITA DE TRANSFERÊNCIAS DE CONVÊNIOS	-	-	-		-
6.1- Transferências de Convênio	-	-	-		-
6.2- Aplicação Financeira dos Recursos de Convênio	-	-	-		-
7- RECEITA DE OPERAÇÕES DE CRÉDITO	-	-	-		-
8- OUTRAS RECEITAS PARA FINANCIAMENTO DO ENSINO	1.406.000,00	1.606.000,00	217.281,24		13,53
FUNDEB					
RECEITAS DO FUNDEB	PREVISÃO INICIAL	PREVISÃO ATUALIZADA (a)	RECEITAS REALIZADAS		%
			Até o Bimestre (b)		(c) = (b/a) x 100
11- RECEITAS DESTINADAS AO FUNDEB	6.183.000,00	6.183.000,00	951.280,86		15,38
11.2- Cota-Parte FPM Destinada ao FUNDEB - (20% de 2.1)	3.600.000,00	3.600.000,00	627.435,81		17,43
11.2- Cota-Parte ICMS Destinada ao FUNDEB - (20% de 2.2)	1.280.000,00	1.280.000,00	210.835,69		16,48
11.3- ICMS-Desoneração Destinada ao FUNDEB - (20% de 2.3)	2.000,00	2.000,00	-		-
11.4- Cota-Parte IP-Exportação Destinada ao FUNDEB - (20% de 2.4)	1.000,00	1.000,00	181,40		18,14
11.5- Cota-Parte ITR ou ITR Arrecadação Destinada ao FUNDEB - (20% de (1.5 - 1.5.5) + 2.5)	1.000,00	1.000,00	116,33		11,63
11.6- Cota-Parte IPVA Destinada ao FUNDEB - (20% de 2.6)	89.000,00	89.000,00	112.611,62		125,75
12- RECEITAS RECEBIDAS DO FUNDEB	11.700.000,00	11.700.000,00	2.781.281,86		23,80
12.1- Transferências de Recursos do FUNDEB	11.685.000,00	11.685.000,00	2.753.787,86		23,58
12.2- Complementação da União ao FUNDEB	-	-	-		-
12.3- Receita de Aplicação Financeira dos Recursos do FUNDEB	15.000,00	15.000,00	5.474,05		36,49
13- RESULTADO LÍQUIDO DAS TRANSFERÊNCIAS DO FUNDEB (12.1 - 11)	6.697.000,00	6.697.000,00	1.804.867,07		27,75
1.109.889,28					
16- RESULTADO LÍQUIDO DA TRANSFERÊNCIA (13) < 0 = DECRÉSCIMO RESULTANTE DAS TRANSFERÊNCIAS DO FUNDEB					
DESPESAS DO FUNDEB	DOTAÇÃO INICIAL	DOTAÇÃO ATUALIZADA (d)	DESPESAS EMPENHADAS		%
			Até o Bimestre (e)	% (f) (e/d)x100	Até o Bimestre (g)
					% (h) (g/d)x100
13- PAGAMENTO DOS PROFISSIONAIS DO MAGISTÉRIO	9.140.000,00	9.047.878,36	7.142.037,08	77,89	1.856.811,72
13.1- Com Educação Infantil	4.680.000,00	3.622.453,07	3.175.550,76	87,66	550.855,16
13.2- Com Ensino Fundamental	4.460.000,00	5.425.426,28	4.768.456,32	87,85	1.304.856,56
14- OUTRAS DESPESAS	2.143.500,00	2.315.820,65	899.587,04	38,85	711.065,28
14.1- Com Educação Infantil	107.500,00	38.500,00	-	-	-
14.2- Com Ensino Fundamental	2.036.000,00	2.277.320,65	899.587,04	39,50	711.065,28
15- TOTAL DAS DESPESAS DO FUNDEB (13 + 14)	11.283.500,00	11.363.700,00	8.030.604,12	70,75	2.566.881,01
DEDUÇÕES PARA FINS DE LIMITE DO FUNDEB PARA PAGAMENTO DOS PROFISSIONAIS DO MAGISTÉRIO					
16- RESTOS A PAGAR INSCRITOS NO EXERCÍCIO SEM DISPONIBILIDADE FINANCEIRA DE RECURSOS DO FUNDEB					
17- DESPESAS CUSTEADAS COM O SUPERÁVIT FINANCEIRO DO EXERCÍCIO ANTERIOR DO FUNDEB					
18- TOTAL DAS DEDUÇÕES CONSIDERADAS PARA FINS DE LIMITE DO FUNDEB (16 + 17)					
19- MÍNIMO DE 60% DO FUNDEB NA REFINANCIAMENTO DO MAGISTÉRIO COM EDUCAÇÃO INFANTIL E ENSINO FUNDAMENTAL (13 / 12 x 100) %					
CONTROLE DA UTILIZAÇÃO DE RECURSOS NO EXERCÍCIO SUBSEQUENTE					
20- RECURSOS RECEBIDOS DO FUNDEB EM EXERCÍCIO ANTERIOR QUE NÃO FORAM UTILIZADOS					
21- DESPESAS CUSTEADAS COM O SALDO DO ITEM 20 ATÉ O 1º TRIMESTRE DE EXERCÍCIO 2					
MANUTENÇÃO E DESENVOLVIMENTO DO ENSINO - DESPESAS CUSTEADAS COM A RECEITA RESULTANTE DE IMPOSTOS E RECURSOS DO FUNDEB					
RECEITAS COM AÇÕES TÍPICAS DE MDE	PREVISÃO INICIAL	PREVISÃO ATUALIZADA (i)	RECEITAS REALIZADAS		%
			Até o Bimestre (j)		(k) = (j/i) x 100
22- IMPOSTOS E TRANSFERÊNCIAS DESTINADAS À MDE (26% de 3)	8.640.500,00	6.662.500,00	1.762.280,01		26,06
DESPESAS COM AÇÕES TÍPICAS DE MDE	DOTAÇÃO INICIAL	DOTAÇÃO ATUALIZADA (l)	DESPESAS EMPENHADAS		%
			Até o Bimestre (m)	% (n) (m/l)x100	Até o Bimestre (o)
					% (p) (o/l)x100
23- EDUCAÇÃO INFANTIL	6.136.800,00	4.078.253,07	2.178.666,76	53,45	650.855,16
23.1- Despesas Custeadas com Recursos do FUNDEB	4.717.500,00	3.658.853,07	3.175.550,76	86,70	550.855,16
23.2- Despesas Custeadas com Outros Recursos de Impostos	349.300,00	349.300,00	-	-	-

(R)

24- ENSINO FUNDAMENTAL	11.286.600,00	12.242.646,93	7.626.661,08	61,47	2.369.446,10	19,27	19,27
24.1- Despesas Custeadas com Recursos do FUNDEB	6.466.000,00	7.704.546,93	5.755.053,36	74,70	2.016.025,85	26,17	26,17
24.2- Despesas Custeadas com Outros Recursos de Impostos	4.799.600,00	4.538.000,00	1.770.497,72	39,01	343.420,25	7,57	7,57
25- ENSINO MÉDIO	-	-	-	#DIV/0!	-	#DIV/0!	0,00
26- ENSINO SUPERIOR	-	-	-	#DIV/0!	-	#DIV/0!	0,00
27- ENSINO PROFISSIONAL NÃO INTEGRADO AO ENSINO REGULAR	-	-	-	#DIV/0!	-	#DIV/0!	0,00
28- OUTRAS	-	-	-	#DIV/0!	-	#DIV/0!	#DIV/0!
29- TOTAL DAS DESPESAS COM AÇÕES TÍPICAS DE MDE (23 + 24 + 25 + 26 + 27 + 28)	16.432.400,00	16.250.800,00	10.701.101,84	66,85	2.810.301,26	17,81	17,81%

DEDUÇÕES CONSIDERADAS PARA FINS DE LIMITE CONSTITUCIONAL	VALOR
30- RESULTADO LÍQUIDO DAS TRANSFERÊNCIAS DO FUNDEB = (12)	1.804.507,02
31- DESPESAS CUSTEADAS COM A COMPLEMENTAÇÃO DO FUNDEB NO EXERCÍCIO	-
32- RECEITA DE APLICAÇÃO FINANCEIRA DOS RECURSOS DO FUNDEB ATÉ O BIMESTRE * (50 h)	5.474,08
33- DESPESAS CUSTEADAS COM O SUPERÁVIT FINANCEIRO DO EXERCÍCIO ANTERIOR DO FUNDEB	-
34- DESPESAS CUSTEADAS COM O SUPERÁVIT FINANCEIRO DO EXERCÍCIO ANTERIOR DE OUTROS RECURSOS DE IMPOSTOS	-
35- RESTOS A PAGAR INSCRITOS NO EXERCÍCIO SEM DISPONIBILIDADE FINANCEIRA DE RECURSOS DE IMPOSTOS VINCULADOS AO ENSINO*	-
36- CANCELAMENTO, NO EXERCÍCIO, DE RESTOS A PAGAR INSCRITOS COM DISPONIBILIDADE FINANCEIRA DE RECURSOS DE IMPOSTOS VINCULADOS AO ENSINO = (46 g)	-
37- TOTAL DAS DEDUÇÕES CONSIDERADAS PARA FINS DE LIMITE CONSTITUCIONAL (30 + 31 + 32 + 33 + 34 + 35 + 36)	1.809.981,10
38- TOTAL DAS DESPESAS PARA FINS DE LIMITE (23 + 24) - (37)	1.100.320,18
39- MÍNIMO DE 25% DAS RECEITAS RESULTANTES DE IMPOSTOS EM MDE ¹ (38) / (3) x 100) %	21,91%

OUTRAS INFORMAÇÕES PARA CONTROLE							
OUTRAS DESPESAS CUSTEADAS COM RECEITAS ADICIONAIS PARA FINANCIAMENTO DO ENSINO	DOTAÇÃO INICIAL	DOTAÇÃO ATUALIZADA (d)	DESPESAS EMPENHADAS		DESPESAS LIQUIDADAS		%
			Até Bimestre (e)	%(f) (e/d)x100	Até o Bimestre (g)	%(h) (g/d)x100	
40- DESPESAS CUSTEADAS COM A APLICAÇÃO FINANCEIRA DE OUTROS RECURSOS DE IMPOSTOS VINCULADOS AO ENSINO	-	-	-	#DIV/0!	-	#DIV/0!	-
41- DESPESAS CUSTEADAS COM A CONTRIBUIÇÃO SOCIAL DO SALÁRIO-EDUCAÇÃO	655.000,00	892.500,00	330.509,74	37,45	71.295,40	8,08	8,08
42- DESPESAS CUSTEADAS COM OPERAÇÕES DE CRÉDITO	-	-	-	#DIV/0!	-	#DIV/0!	-
43- DESPESAS CUSTEADAS COM OUTRAS RECEITAS PARA FINANCIAMENTO DO ENSINO	-	-	-	#DIV/0!	-	#DIV/0!	-
44- TOTAL DAS OUTRAS DESPESAS CUSTEADAS COM RECEITAS ADICIONAIS PARA FINANCIAMENTO DO ENSINO (40 + 41 + 42 + 43)	655.000,00	892.500,00	330.509,74	37,45	71.295,40	8,08	8,08
45- TOTAL DA DESPESA COM MDE (23+44)	17.087.400,00	17.135.300,00	11.231.611,68	64,39	2.891.596,66	17,40	17,40
RESTOS A PAGAR INSCRITOS COM DISPONIBILIDADE FINANCEIRA DE RECURSOS DE IMPOSTOS VINCULADOS AO ENSINO	SALDO ATÉ O BIMESTRE		CANCELADO EM <EXERCÍCIO>(g)				
46- RESTOS A PAGAR DE DESPESAS COM MDE	-		-				

FLUXO FINANCEIRO DOS RECURSOS	VALOR	
	FUNDEB (i)	(j)
47- SALDO FINANCEIRO EM 31 DE DEZEMBRO DE 2013		3,66
48- (+) INGRESSO DE RECURSOS ATÉ O BIMESTRE		2.756.787,89
49- (-) PAGAMENTOS EFETUADOS ATÉ O BIMESTRE		2.411.226,27
50- (+) RECEITA DE APLICAÇÃO FINANCEIRA DOS RECURSOS ATÉ O BIMESTRE		2.224,19
51- (-) SALDO FINANCEIRO NO EXERCÍCIO ATUAL		346.659,36

FONTE DE INFORMAÇÕES PREFEITURA MUNICIPAL DE PACATUBA

¹ Limites mínimos anuais a serem cumpridos no encerramento do exercício.

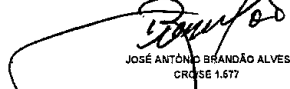
² Art. 21, § 2º, Lei 11.494/2007: "Até 5% dos recursos recebidos à conta dos Fundos, inclusive relativos à complementação da União recebidos nos termos do §1º do art. 6º desta Lei, poderão ser utilizados no 1º trimestre do exercício imediatamente subseqüente".

³ Caput do artigo 212 da CF/1988

⁴ Os valores referentes à parcela dos Restos a Pagar inscritos sem disponibilidade financeira vinculada à educação deverão ser informados somente no RREO do último bimestre do exercício.

⁵ Limites mínimos anuais a serem cumpridos no encerramento do exercício, no âmbito da atuação prioritária, conforme LDB, art. 11, V.


ALEXANDRE DA SILVA MARTINS
Prefeito Municipal


JOSÉ ANTÔNIO BRANDÃO ALVES
CRÓSE 1.677



ESTADO DE SERGIPE
MUNICÍPIO DE PACATUBA

RELATÓRIO RESUMIDO DA EXECUÇÃO ORÇAMENTÁRIA : 2015

DEMONSTRATIVO DAS RECEITAS E DESPESAS COM AÇÕES E SERVIÇOS PÚBLICOS DE SAÚDE

ORÇAMENTOS FISCAL E DA SEGURIDADE SOCIAL

JANEIRO/2015 A ABRIL/2015

RREO - ANEXO 12 (LC 141/2012, art. 35)

R\$ 1,00

RECEITAS PARA APURAÇÃO DA APLICAÇÃO EM AÇÕES E SERVIÇOS PÚBLICOS DE SAÚDE	PREVISÃO INICIAL	PREVISÃO ATUALIZADA (a)	RECEITAS REALIZADAS	
			Até o Bimestre (b)	% (b/a) x 100
RECEITA DE IMPOSTOS LÍQUIDA (I)	728.400,00	728.400,00	252.755,80	71,06
Imposto Predial e Territorial Urbano - IPTU	1.000,00	1.000,00	0,00	0,00
Imposto sobre Transmissão de Bens Intervivos - ITBI	6.000,00	6.000,00	0,00	0,00
Imposto sobre Serviços de Qualquer Natureza - ISS	220.000,00	220.000,00	80.585,60	36,63
Imposto de Renda Retido na Fonte - IRRF	500.000,00	500.000,00	172.170,20	34,43
Imposto Territorial Rural - ITR	0,00	0,00	0,00	0,00
Multas, Juros de Mora e Outros Encargos dos Impostos	0,00	0,00	0,00	0,00
Dívida Ativa dos Impostos	1.100,00	1.100,00	0,00	0,00
Multas, Juros de Mora e Outros Encargos da Dívida Ativa	300,00	300,00	0,00	0,00
RECEITA DE TRANSFERÊNCIAS CONSTITUCIONAIS E LEGAIS (II)	25.900.000,00	25.900.000,00	4.755.497,30	158,37
Cota-Parte FPM	19.000.000,00	19.000.000,00	3.137.179,06	16,51
Cota-Parte ITR	5.000,00	5.000,00	581,67	11,63
Cota-Parte IPVA	495.000,00	495.000,00	563.058,12	113,75
Cota-Parte ICMS	6.400.000,00	6.400.000,00	1.054.678,45	16,48
Cota-Parte IPI-Exportação	0,00	0,00	0,00	0,00
Compensações Financeiras Provenientes de Impostos e Transf Constitucionais	0,00	0,00	0,00	0,00
Desoneração ICMS (LC 87/96)	10.000,00	10.000,00	0,00	0,00
Outras	0,00	0,00	0,00	0,00
TOTAL DAS RECEITAS PARA APURAÇÃO DA APLICAÇÃO EM AÇÕES E SERVIÇOS PÚBLICOS DE SAÚDE (III) = I + II	26.628.400,00	26.628.400,00	5.008.253,10	229,44

RECEITAS ADICIONAIS PARA FINANCIAMENTO DA SAÚDE	PREVISÃO INICIAL	PREVISÃO ATUALIZADA (c)	RECEITAS REALIZADAS	
			Até o Bimestre (d)	% (d/c) x 100
TRANSFERÊNCIA DE RECURSOS DO SISTEMA ÚNICO DE SAÚDE-SUS	2.939.200,00	2.939.200,00	402.144,83	13,68
Da União para o Município	2.939.200,00	2.939.200,00	402.144,83	13,68
Do Estado para o Município	0,00	0,00	0,00	0,00
Demais Municípios para o Município	0,00	0,00	0,00	0,00
Outras Receitas do SUS	0,00	0,00	0,00	0,00
TRANSFERÊNCIAS VOLUNTÁRIAS	0,00	0,00	0,00	0,00
RECEITAS DE OPERAÇÕES DE CRÉDITO VINCULADAS À SAÚDE	0,00	0,00	0,00	0,00
OUTRAS RECEITAS PARA FINANCIAMENTO DA SAÚDE	0,00	0,00	0,00	0,00
TOTAL RECEITAS ADICIONAIS PARA FINANCIAMENTO DA SAÚDE	2.939.200,00	2.939.200,00	402.144,83	13,68

DESPESAS COM SAÚDE (Por Grupo de Natureza da Despesa)	DOTAÇÃO INICIAL	DOTAÇÃO ATUALIZADA (e)	DESPESAS EMPENHADAS		DESPESAS LIQUIDADAS		INSCRITAS RESTOS A PAGAR NÃO PROCESSADOS
			* Até o Bimestre (f)	% (f/e) x 100	Até o Bimestre (g)	% (g/f) x 100	
DESPESAS CORRENTES	3.382.400,00	2.163.600,00	2.070.900,55	95,72	422.578,64	20,41	0,00
Pessoal e Encargos Sociais	1.280.700,00	233.840,55	231.840,55	99,14	53.875,97	23,24	0,00
Juros e Encargos da Dívida	0,00	0,00	0,00	0,00	0,00	0,00	0,00
Outras Despesas Correntes	2.101.700,00	1.929.759,45	1.839.060,00	95,30	368.702,67	20,05	0,00
DESPESAS DE CAPITAL	57.000,00	15.000,00	0,00	0,00	0,00	0,00	0,00
Investimentos	57.000,00	15.000,00	0,00	0,00	0,00	0,00	0,00
Inversões Financeiras	0,00	0,00	0,00	0,00	0,00	0,00	0,00
Amortização da Dívida	0,00	0,00	0,00	0,00	0,00	0,00	0,00
TOTAL DAS DESPESAS COM SAÚDE (IV)	3.439.400,00	2.178.600,00	2.070.900,55	95,06	422.578,64	20,41	0,00

DESPESAS COM SAÚDE NÃO COMPUTADAS PARA FINS DE APURAÇÃO DO PERCENTUAL MÍNIMO	DOTAÇÃO INICIAL	DOTAÇÃO ATUALIZADA (e)	DESPESAS EMPENHADAS		DESPESAS LIQUIDADAS		INSCRITAS RESTOS A PAGAR NÃO PROCESSADOS
			Até o Bimestre (h)	% (h/IVf) x 100	Até o Bimestre (i)	% (i/IVg) x 100	
DESPESAS COM INATIVOS E PENSIONISTAS	0,00	0,00	0,00	0,00	0,00	0,00	0,00
DESPESA COM ASSISTÊNCIA À SAÚDE QUE NÃO ATENDE AO PRINCÍPIO DE ACESSO UNIVERSAL	0,00	0,00	0,00	0,00	0,00	0,00	0,00
DESPESAS CUSTEADAS COM OUTROS RECURSOS	0,00	0,00	0,00	0,00	0,00	0,00	0,00
Recursos Transferência Sistema Único Saúde - SUS	0,00	0,00	0,00	0,00	0,00	0,00	0,00
Recursos de Operações de Crédito	0,00	0,00	0,00	0,00	0,00	0,00	0,00
Outros Recursos	0,00	0,00	0,00	0,00	0,00	0,00	0,00
OUTRAS AÇÕES E SERVIÇOS NÃO COMPUTADOS	0,00	0,00	0,00	0,00	0,00	0,00	0,00
RESTOS A PAGAR NÃO PROCESSADOS INSCRITOS INDEVIDAMENTE NO EXERCÍCIO SEM DISPONIBILIDADE FINANCEIRA	0,00	0,00	0,00	0,00	0,00	0,00	0,00
DESPESAS CUSTEADAS COM DISPONIBILIDADE DE CAIXA VINCULADA AOS RESTOS A PAGAR CANCELADOS	0,00	0,00	0,00	0,00	0,00	0,00	0,00
TOTAL DAS DESPESAS NÃO COMPUTADAS (V)	0,00	0,00	0,00	0,00	0,00	0,00	0,00
TOTAL DAS DESPESAS COM AÇÕES E SERVIÇOS PÚBLICOS DE SAÚDE (VI) = (IV - V)	3.439.400,00	2.178.600,00	2.070.900,55	95,06	422.578,64	20,41	0,00

PERCENTUAL DE APLICAÇÃO EM AÇÕES E SERVIÇOS PÚBLICOS DE SAÚDE SOBRE A RECEITA DE IMPOSTOS LÍQUIDA E TRANSFERÊNCIAS CONSTITUCIONAIS E LEGAIS (VII%) = (VII / IIb) x 100 - LIMITE CONSTITUCIONAL 15%

8,44

VALOR REFERENTE À DIFERENÇA ENTRE O VALOR EXECUTADO E O LIMITE MÍNIMO CONSTITUCIONAL [VII - (15 x IIb)/100]

(328.659,32)



ESTADO DE SERGIPE
MUNICÍPIO DE PACATUBA

RELATÓRIO RESUMIDO DA EXECUÇÃO ORÇAMENTÁRIA : 2015

DEMONSTRATIVO DAS RECEITAS E DESPESAS COM AÇÕES E SERVIÇOS PÚBLICOS DE SAÚDE

ORÇAMENTOS FISCAL E DA SEGURIDADE SOCIAL

JANEIRO/2015 A ABRIL/2015

RREO - ANEXO 12 (LC 141/2012, art. 35)

RS 1,00

EXECUÇÃO DE RESTOS A PAGAR NÃO PROCESSADOS INSCRITOS COM DISPONIBILIDADE DE CAIXA	INSCRITOS	CANCELADOS/PRESCRITOS	PAGOS	A PAGAR	PARCELA CONSIDERADA NO LIMITE
Inscritos em	0,00	0,00	0,00	0,00	0,00
Inscritos em	0,00	0,00	0,00	0,00	0,00
Inscritos em	0,00	0,00	0,00	0,00	0,00
Total	0,00	0,00	0,00	0,00	0,00

CONTROLE DOS RESTOS A PAGAR CANCELADOS OU PRESCRITOS PARA FINS DE APLICAÇÃO DA DISPONIBILIDADE DE CAIXA CONFORME ARTIGO 24, §1º E 2º	RESTOS A PAGAR CANCELADOS OU PRESCRITOS		
	Saldo Inicial	Despesas custeadas no exercício de referência (j)	Saldo Final (Não Aplicado)
Restos a Pagar Cancelados ou Prescritos em	0,00	0,00	0,00
Restos a Pagar Cancelados ou Prescritos em	0,00	0,00	0,00
Restos a Pagar Cancelados ou Prescritos em	0,00	0,00	0,00
Total (VIII)	0,00	0,00	0,00

CONTROLE DO VALOR REFERENTE AO PERCENTUAL MÍNIMO NÃO CUMPRIDO EM EXERCÍCIOS ANTERIORES PARA FINS DE APLICAÇÃO DOS RECURSOS VINCULADOS CONFORME ARTIGOS 25 E 26	LIMITE NÃO CUMPRIDO		
	Saldo Inicial	Despesas custeadas no exercício de referência (k)	Saldo Final (Não Aplicado)
Diferença de limite não cumprido em	0,00	0,00	0,00
Diferença de limite não cumprido em	0,00	0,00	0,00
Diferença de limite não cumprido em	0,00	0,00	0,00
Total (IX)	4.655.185,00	4.476.258,39	95,16

DESPESAS COM SAÚDE (Por Subfunção)	DOTAÇÃO INICIAL	DOTAÇÃO ATUALIZADA	DESPESAS EMPENHADAS		DESPESAS LIQUIDADAS		INSCRITAS RESTOS A PAGAR NÃO PROCESSADOS
			Até o Bimestre (l)	% ((l/total l) x 100)	Até o Bimestre (m)	% ((m/total m) x 100)	
Atenção Básica	2.938.285,00	4.655.185,00	4.476.258,39	95,16	917.709,39	95,68	0,00
Assistência Hospitalar e Ambulatorial	0,00	0,00	0,00	0,00	0,00	0,00	0,00
Suporte Profilático e Terapêutico	0,00	0,00	0,00	0,00	0,00	0,00	0,00
Vigilância Sanitária	5.000,00	39.500,00	37.500,00	0,80	0,00	0,00	0,00
Vigilância Epidemiológica	264.800,00	193.000,00	190.000,00	4,04	41.421,38	4,32	0,00
Alimentação e Nutrição	0,00	0,00	0,00	0,00	0,00	0,00	0,00
Outras Subfunções	0,00	0,00	0,00	0,00	0,00	0,00	0,00
TOTAL	3.208.085,00	4.887.685,00	4.703.758,39	0,00	959.130,77	0,00	0,00

1 Essa linha apresentará valor somente no Relatório Resumido da Execução Orçamentária do último bimestre do exercício.

2 O valor apresentado na interseção com a coluna "l" ou com a coluna "h+l" (último bimestre) deverá ser o mesmo apresentado no "total j".

3 O valor apresentado na interseção com a coluna "m" ou com a coluna "h+m" (último bimestre) deverá ser o mesmo apresentado no "total k".

4 Limite anual mínimo a ser cumprido no encerramento do exercício. Deverá ser informado o limite estabelecido na Lei Orgânica do Município quando o percentual nela estabelecido for superior ao fixado na LC no 141/2012

5 Durante o exercício esse valor servirá para o monitoramento previsto no art. 23 da LC 141/2012

ALEXANDRE DA SILVA MARTINS - Prefeito

JOSE ANTONIO BRANDAO ALVES - CRC/SE 1.577