



RECEITAS	PREVISÃO INICIAL	PREVISÃO ATUALIZADA (a)	RECEITAS REALIZADAS			% (c/a)	SALDO A REALIZAR (a-c)
			No Bimestre (b)	% (b/a)	Até o Bimestre (c)		
<b>RECEITAS (EXCETO INTRA-ORÇAMENTÁRIAS) (I)</b>	<b>13.000.000,00</b>	<b>13.000.000,00</b>	<b>3.867.492,83</b>	<b>29,75</b>	<b>13.793.766,43</b>	<b>106,11</b>	<b>(793.766,43)</b>
<b>RECEITAS CORRENTES</b>	<b>12.534.351,00</b>	<b>12.534.351,00</b>	<b>3.867.492,83</b>	<b>30,86</b>	<b>13.500.846,43</b>	<b>107,71</b>	<b>(966.495,43)</b>
RECEITA TRIBUTÁRIA	241.600,00	241.600,00	72.797,55	30,13	299.917,74	124,14	(58.317,74)
Impostos	232.400,00	232.400,00	71.976,21	30,97	276.529,53	118,99	(44.129,53)
Taxas	9.200,00	9.200,00	821,34	8,93	23.388,21	254,22	(14.188,21)
Contribuições de Melhorias	0,00	0,00	0,00	0,00	0,00	0,00	0,00
RECEITA DE CONTRIBUIÇÕES	1.100,00	1.100,00	8.446,28	767,84	51.979,47	4.725,41	(50.879,47)
Contribuições Sociais	0,00	0,00	0,00	0,00	0,00	0,00	0,00
Contribuições Econômicas	1.100,00	1.100,00	8.446,28	767,84	51.979,47	4.725,41	(50.879,47)
Contribuições de Iluminação Pública	0,00	0,00	0,00	0,00	0,00	0,00	0,00
RECEITA PATRIMONIAL	97.490,00	97.490,00	18.215,67	18,68	140.539,26	144,16	(43.049,26)
Receitas Imobiliárias	0,00	0,00	0,00	0,00	0,00	0,00	0,00
Receitas de Valores Mobiliários	96.490,00	96.490,00	18.215,67	18,88	140.539,26	145,65	(44.049,26)
Receita de Concessões e Permissões	0,00	0,00	0,00	0,00	0,00	0,00	0,00
Compensações Financeiras	0,00	0,00	0,00	0,00	0,00	0,00	0,00
Receita Decorrente do Direito de Exploração de Bens Públicos em Áreas de Domínio Público	0,00	0,00	0,00	0,00	0,00	0,00	0,00
Receita da Cessão de Direitos	0,00	0,00	0,00	0,00	0,00	0,00	0,00
Outras Receitas Patrimoniais	1.000,00	1.000,00	0,00	0,00	0,00	0,00	1.000,00
RECEITA AGROPECUÁRIA	0,00	0,00	0,00	0,00	0,00	0,00	0,00
Receita da Produção Vegetal	0,00	0,00	0,00	0,00	0,00	0,00	0,00
Receita da Produção Animal e Derivados	0,00	0,00	0,00	0,00	0,00	0,00	0,00
Outras Receitas Agropecuárias	0,00	0,00	0,00	0,00	0,00	0,00	0,00
RECEITA INDUSTRIAL	0,00	0,00	0,00	0,00	0,00	0,00	0,00
Receita da Indústria Extrativa Mineral	0,00	0,00	0,00	0,00	0,00	0,00	0,00
Receita da Indústria de Transformação	0,00	0,00	0,00	0,00	0,00	0,00	0,00
Receita da Indústria de Construção	0,00	0,00	0,00	0,00	0,00	0,00	0,00
Outras Receitas Industriais	0,00	0,00	0,00	0,00	0,00	0,00	0,00
RECEITA DE SERVIÇOS	300,00	300,00	0,00	0,00	0,00	0,00	300,00
TRANSFERÊNCIAS CORRENTES	12.179.200,00	12.179.200,00	3.766.571,70	30,93	12.931.290,34	106,18	(752.090,34)
Transferências Intergovernamentais	12.151.200,00	12.151.200,00	3.748.321,70	30,85	12.836.740,34	105,64	(685.540,34)
Transferências de Instituições Privadas	1.000,00	1.000,00	0,00	0,00	0,00	0,00	1.000,00
Transferências do Exterior	0,00	0,00	0,00	0,00	0,00	0,00	0,00
Transferências de Pessoas	0,00	0,00	0,00	0,00	0,00	0,00	0,00
Transferências de Convênios	27.000,00	27.000,00	18.250,00	67,59	94.550,00	350,19	(67.550,00)
Transferências para o Combate à Fome	0,00	0,00	0,00	0,00	0,00	0,00	0,00
OUTRAS RECEITAS CORRENTES	14.661,00	14.661,00	1.461,63	9,97	77.119,62	526,02	(62.458,62)
Multas e Juros de Mora	800,00	800,00	473,45	59,18	17.258,55	2.157,32	(16.458,55)
Indenizações e Restituições	9.761,00	9.761,00	0,00	0,00	542,76	5,56	9.218,24
Receita da Dívida Ativa	3.100,00	3.100,00	988,18	31,88	45.302,87	1.461,38	(42.202,87)
Receitas Decorrentes de Aportes Periódicos para Amortização de Déficit Atuarial do RPPS	0,00	0,00	0,00	0,00	0,00	0,00	0,00
Receitas Correntes Diversas	1.000,00	1.000,00	0,00	0,00	14.015,44	1.401,54	(13.015,44)
RECEITAS DE CAPITAL	465.649,00	465.649,00	0,00	0,00	292.920,00	62,91	172.729,00
OPERAÇÕES DE CRÉDITO	2.000,00	2.000,00	0,00	0,00	0,00	0,00	2.000,00
Operações de Crédito Internas	1.000,00	1.000,00	0,00	0,00	0,00	0,00	1.000,00
Operações de Crédito Externas	1.000,00	1.000,00	0,00	0,00	0,00	0,00	1.000,00
ALIENAÇÃO DE BENS	196.000,00	196.000,00	0,00	0,00	0,00	0,00	2.000,00
Alienação de Bens Móveis	93.000,00	93.000,00	0,00	0,00	0,00	0,00	93.000,00
Alienação de Bens Imóveis	103.000,00	103.000,00	0,00	0,00	0,00	0,00	103.000,00
AMORTIZAÇÕES DE EMPRÉSTIMOS	0,00	0,00	0,00	0,00	0,00	0,00	0,00
TRANSFERÊNCIAS DE CAPITAL	266.649,00	266.649,00	0,00	0,00	292.920,00	109,85	(26.271,00)



RREO - Anexo 1 (LRF, Art. 52, inciso I, alíneas "a" e "b" do inciso II e §1o)

R\$ 1,00

Transferências Intergovernamentais	139.649,00	139.649,00	0,00	0,00	0,00	0,00	139.649,00
Transferências de Instituições Privadas	1.000,00	1.000,00	0,00	0,00	0,00	0,00	1.000,00
Transferências do Exterior	0,00	0,00	0,00	0,00	0,00	0,00	0,00
Transferências de Pessoas	0,00	0,00	0,00	0,00	0,00	0,00	0,00
Transferências de Outras Instituições públicas	0,00	0,00	0,00	0,00	0,00	0,00	0,00
Transferências de Convênios	126.000,00	126.000,00	0,00	0,00	292.920,00	232,48	(166.920,00)
Transferências Para o Combate a Fome	0,00	0,00	0,00	0,00	0,00	0,00	0,00
OUTRAS RECEITAS DE CAPITAL	1.000,00	1.000,00	0,00	0,00	0,00	0,00	1.000,00
Integralização do Capital Social	0,00	0,00	0,00	0,00	0,00	0,00	0,00
Div. Ativa Prov. da Amortização de Empréstimos e Financiamentos	0,00	0,00	0,00	0,00	0,00	0,00	0,00
Receitas de Capital Diversas	0,00	0,00	0,00	0,00	0,00	0,00	0,00
<b>RECEITAS (INTRA-ORÇAMENTÁRIAS) ( II )</b>	<b>0,00</b>	<b>0,00</b>	<b>0,00</b>	<b>0,00</b>	<b>0,00</b>	<b>0,00</b>	<b>0,00</b>
<b>SUBTOTAL DAS RECEITAS ( III ) = ( I + II )</b>	<b>13.000.000,00</b>	<b>13.000.000,00</b>	<b>3.867.492,83</b>	<b>0,00</b>	<b>13.793.766,43</b>	<b>0,00</b>	<b>(793.766,43)</b>
<b>OPERAÇÕES DE CRÉDITO / REFINANCIAMENTO ( IV )</b>	<b>0,00</b>	<b>0,00</b>	<b>0,00</b>	<b>0,00</b>	<b>0,00</b>	<b>0,00</b>	<b>0,00</b>
Operações de Créditos Internas	0,00	0,00	0,00	0,00	0,00	0,00	0,00
Mobiliária	0,00	0,00	0,00	0,00	0,00	0,00	0,00
Contratual	0,00	0,00	0,00	0,00	0,00	0,00	0,00
Operações de Créditos Externas	0,00	0,00	0,00	0,00	0,00	0,00	0,00
Mobiliária	0,00	0,00	0,00	0,00	0,00	0,00	0,00
Contratual	0,00	0,00	0,00	0,00	0,00	0,00	0,00
<b>SUBTOTAL COM REFINANCIAMENTO ( V ) = ( III + IV )</b>	<b>13.000.000,00</b>	<b>13.000.000,00</b>	<b>3.867.492,83</b>	<b>29,75</b>	<b>13.793.766,43</b>	<b>106,11</b>	<b>(793.766,43)</b>
<b>DÉFICIT ( VI )</b>						<b>0,00</b>	
<b>TOTAL ( VII ) = ( V + VI )</b>	<b>13.000.000,00</b>	<b>13.000.000,00</b>	<b>3.867.492,83</b>	<b>29,75</b>	<b>13.793.766,43</b>	<b>106,11</b>	<b>(793.766,43)</b>
SALDOS DE EXERCÍCIOS ANTERIORES (UTILIZADOS PARA CRÉDITOS ADICIONAIS)		0,00			0,00		
Superávit Financeiro		0,00			0,00		
Reabertura de Créditos Adicionais		0,00			0,00		



DESPESAS	DOTAÇÃO INICIAL (d)	DOTAÇÃO ATUALIZADA (e)	DESPESAS EMPENHADAS		SALDO (g) = (e-f)	DESPESAS LIQUIDADAS		SALDO (i) = (e-h)	DESPESAS PAGAS ATÉ O BIMESTRE (j)	INSCRITAS EM RESTOS A PAGAR NÃO PROCESSADOS (k)
			No Bimestre	Até o Bimestre (f)		No Bimestre	Até o Bimestre (h)			
<b>DESPESAS (EXCETO INTRA-ORÇAMENTÁRIAS) (VIII)</b>	<b>13.000.000,00</b>	<b>13.204.860,99</b>	<b>540.422,14</b>	<b>13.164.873,98</b>	<b>39.987,01</b>	<b>2.662.560,99</b>	<b>13.123.277,23</b>	<b>81.583,76</b>	<b>13.081.018,41</b>	<b>0,00</b>
<b>DESPESA CORRENTES</b>	<b>12.207.560,00</b>	<b>12.197.267,72</b>	<b>592.414,12</b>	<b>12.163.089,71</b>	<b>34.178,01</b>	<b>2.255.010,36</b>	<b>12.121.492,96</b>	<b>75.774,76</b>	<b>12.102.581,26</b>	<b>0,00</b>
PESSOAL E ENCARGOS SOCIAIS	8.328.300,00	8.023.684,57	487.392,90	8.012.286,74	11.397,83	1.280.080,90	7.986.302,68	37.381,89	7.980.626,89	0,00
JUROS E ENCARGOS DA DÍVIDA	2.000,00	0,00	0,00	0,00	0,00	0,00	0,00	0,00	0,00	0,00
OUTRAS DESPESAS CORRENTES	3.877.260,00	4.173.583,15	105.021,22	4.150.802,97	22.780,18	974.929,46	4.135.190,28	38.392,87	4.121.954,37	0,00
<b>DESPESAS DE CAPITAL</b>	<b>781.190,00</b>	<b>1.007.593,27</b>	<b>(51.991,98)</b>	<b>1.001.784,27</b>	<b>5.809,00</b>	<b>407.550,63</b>	<b>1.001.784,27</b>	<b>5.809,00</b>	<b>978.437,15</b>	<b>0,00</b>
INVESTIMENTOS	711.190,00	965.415,73	(47.564,40)	959.606,73	5.809,00	399.783,11	959.606,73	5.809,00	936.259,61	0,00
INVERSÕES FINANCEIRAS	0,00	0,00	0,00	0,00	0,00	0,00	0,00	0,00	0,00	0,00
AMORTIZAÇÃO DA DÍVIDA	70.000,00	42.177,54	(4.427,58)	42.177,54	0,00	7.767,52	42.177,54	0,00	42.177,54	0,00
RESERVA DE CONTINGÊNCIA	11.250,00	0,00	0,00	0,00	0,00	0,00	0,00	0,00	0,00	0,00
RESERVA DO RPPS	0,00	0,00	0,00	0,00	0,00	0,00	0,00	0,00	0,00	0,00
<b>DESPESAS (INTRA-ORÇAMENTÁRIAS) (IX)</b>	<b>0,00</b>	<b>0,00</b>	<b>0,00</b>	<b>0,00</b>	<b>0,00</b>	<b>0,00</b>	<b>0,00</b>	<b>0,00</b>	<b>0,00</b>	<b>0,00</b>
<b>SUBTOTAL DAS DESPESAS ( X ) = ( VII + IX )</b>	<b>13.000.000,00</b>	<b>13.204.860,99</b>	<b>540.422,14</b>	<b>13.164.873,98</b>	<b>39.987,01</b>	<b>2.662.560,99</b>	<b>13.123.277,23</b>	<b>81.583,76</b>	<b>13.081.018,41</b>	<b>0,00</b>
<b>AMORTIZAÇÃO DA DÍV./ REFINANCIAMENTO (XI)</b>	<b>0,00</b>	<b>0,00</b>	<b>0,00</b>	<b>0,00</b>	<b>0,00</b>	<b>0,00</b>	<b>0,00</b>	<b>0,00</b>	<b>0,00</b>	<b>0,00</b>
Amortização da Dívida Interna	0,00	0,00	0,00	0,00	0,00	0,00	0,00	0,00	0,00	0,00
Dívida Mobiliária	0,00	0,00	0,00	0,00	0,00	0,00	0,00	0,00	0,00	0,00
Outras Dívidas	0,00	0,00	0,00	0,00	0,00	0,00	0,00	0,00	0,00	0,00
Amortização da Dívida Externa	0,00	0,00	0,00	0,00	0,00	0,00	0,00	0,00	0,00	0,00
Dívida Mobiliária	0,00	0,00	0,00	0,00	0,00	0,00	0,00	0,00	0,00	0,00
Outras Dívidas	0,00	0,00	0,00	0,00	0,00	0,00	0,00	0,00	0,00	0,00
<b>SUBTOTAL C/ REFINANCIAMENTO (XII) = (X+XI)</b>	<b>13.000.000,00</b>	<b>13.204.860,99</b>	<b>540.422,14</b>	<b>13.164.873,98</b>	<b>39.987,01</b>	<b>2.662.560,99</b>	<b>13.123.277,23</b>	<b>81.583,76</b>	<b>13.081.018,41</b>	<b>0,00</b>
<b>SUPERÁVIT ( XIII )</b>							<b>670.489,20</b>			
<b>TOTAL ( XIV ) = ( XII + XIII )</b>	<b>13.000.000,00</b>	<b>13.204.860,99</b>	<b>540.422,14</b>	<b>13.164.873,98</b>	<b>39.987,01</b>	<b>2.662.560,99</b>	<b>13.793.766,43</b>	<b>81.583,76</b>	<b>13.081.018,41</b>	<b>0,00</b>

*Maria Oliveira Lima da Cruz*  
MÁRIA OLIVEIRA LIMA DA CRUZ - PREFEITA

*José Antonio Brandão Alves*  
JOSÉ ANTONIO BRANDÃO ALVES - CRC/SE 1.577



FUNCAO/SUBFUNCAO	DOTAÇÃO INICIAL	DOTAÇÃO ATUALIZADA (a)	DESPESAS EMPENHADAS			SALDO (c) = (a-b)	DESPESAS LIQUIDADAS			SALDO (e) = (a-d)	INSCRITAS EM RESTOS A PAGAR NÃO PROCESSADOS (f)
			No Bimestre	Até o Bimestre (b)	% (b/total b)		No Bimestre	Até o Bimestre (d)	% (d/total d)		
<b>DESPESAS (EXCETO INTRA-ORÇAMENTARIAS) (I)</b>	<b>13.000.000,00</b>	<b>13.204.860,99</b>	<b>540.422,14</b>	<b>13.164.873,98</b>	<b>99,70</b>	<b>39.987,01</b>	<b>2.662.560,99</b>	<b>13.123.277,23</b>	<b>99,38</b>	<b>81.583,76</b>	<b>0,00</b>
<b>01 - LEGISLATIVA</b>	<b>861.900,00</b>	<b>703.600,00</b>	<b>23.017,20</b>	<b>691.361,66</b>	<b>98,26</b>	<b>12.238,34</b>	<b>125.239,75</b>	<b>691.361,66</b>	<b>98,26</b>	<b>12.238,34</b>	<b>0,00</b>
01.031 - Acao Legislativa	861.900,00	703.600,00	23.017,20	691.361,66	98,26	12.238,34	125.239,75	691.361,66	98,26	12.238,34	0,00
<b>02 - JUDICIÁRIA</b>	<b>179.500,00</b>	<b>34.915,00</b>	<b>8.683,33</b>	<b>34.733,33</b>	<b>99,48</b>	<b>181,67</b>	<b>8.683,33</b>	<b>34.733,33</b>	<b>99,48</b>	<b>181,67</b>	<b>0,00</b>
02.061 - Acao Judiciaria	115.500,00	0,00	0,00	0,00		0,00	0,00	0,00		0,00	0,00
02.122 - Administracao Geral	64.000,00	34.915,00	8.683,33	34.733,33	99,48	181,67	8.683,33	34.733,33	99,48	181,67	0,00
<b>04 - ADMINISTRAÇÃO</b>	<b>2.035.100,00</b>	<b>2.065.650,68</b>	<b>(96.932,00)</b>	<b>2.058.758,87</b>	<b>99,67</b>	<b>6.891,81</b>	<b>289.816,08</b>	<b>2.050.366,98</b>	<b>99,26</b>	<b>15.283,70</b>	<b>0,00</b>
04.122 - Administracao Geral	1.424.600,00	1.499.929,92	(102.687,79)	1.493.551,36	99,57	6.378,56	154.373,18	1.490.490,90	99,37	9.439,02	0,00
04.123 - Administracao Financeira	431.500,00	449.411,40	14.164,55	449.411,15	100,00	0,25	114.938,88	444.079,72	98,81	5.331,68	0,00
04.124 - Controle Interno	106.000,00	74.131,82	(3.981,18)	73.618,82	99,31	513,00	12.736,50	73.618,82	99,31	513,00	0,00
04.244 - Assistencia Comunitaria	2.000,00	0,00	0,00	0,00		0,00	0,00	0,00		0,00	0,00
04.843 - Servico da Divida Interna	71.000,00	42.177,54	(4.427,58)	42.177,54	100,00	0,00	7.767,52	42.177,54	100,00	0,00	0,00
<b>08 - ASSISTÊNCIA SOCIAL</b>	<b>1.307.900,00</b>	<b>959.101,07</b>	<b>(148.242,81)</b>	<b>956.926,71</b>	<b>99,77</b>	<b>2.174,36</b>	<b>108.005,52</b>	<b>954.772,76</b>	<b>99,55</b>	<b>4.328,31</b>	<b>0,00</b>
08.122 - Administracao Geral	707.900,00	629.787,17	(73.372,89)	628.649,50	99,82	1.137,67	68.615,06	627.049,50	99,57	2.737,67	0,00
08.242 - Assistencia ao Portador de Deficiencia	6.000,00	0,00	0,00	0,00		0,00	0,00	0,00		0,00	0,00
08.243 - Assistencia a Crianca e ao Adolescente	44.000,00	47.992,82	(1.012,79)	46.987,21	97,90	1.005,61	10.332,62	46.987,21	97,90	1.005,61	0,00
08.244 - Assistencia Comunitaria	546.000,00	281.321,08	(73.857,13)	281.290,00	99,99	31,08	29.057,84	280.736,05	99,79	585,03	0,00
08.306 - Alimentacao e Nutricao	4.000,00	0,00	0,00	0,00		0,00	0,00	0,00		0,00	0,00
<b>10 - SAÚDE</b>	<b>2.789.171,00</b>	<b>3.038.944,86</b>	<b>(103.631,66)</b>	<b>3.025.424,86</b>	<b>99,56</b>	<b>13.520,20</b>	<b>613.747,75</b>	<b>2.999.589,65</b>	<b>98,70</b>	<b>39.355,21</b>	<b>0,00</b>
10.122 - Administracao Geral	1.692.022,00	2.080.354,39	(117.300,32)	2.071.560,32	99,58	8.794,07	485.959,59	2.070.109,37	99,51	10.245,02	0,00
10.301 - Atencao Basica	1.026.649,00	857.551,87	10.433,66	852.825,74	99,45	4.726,13	124.553,16	828.441,68	96,61	29.110,19	0,00
10.302 - Assistencia Hospitalar e Ambulatorial	23.500,00	0,00	0,00	0,00		0,00	0,00	0,00		0,00	0,00
10.303 - Suporte Profilatico e Terapeutico	33.000,00	97.154,40	3.235,00	97.154,40	100,00	0,00	3.235,00	97.154,40	100,00	0,00	0,00
10.304 - Vigilancia Sanitaria	7.000,00	0,00	0,00	0,00		0,00	0,00	0,00		0,00	0,00
10.305 - Vigilancia Epidemiologica	7.000,00	3.884,20	0,00	3.884,20	100,00	0,00	0,00	3.884,20	100,00	0,00	0,00
<b>12 - EDUCAÇÃO</b>	<b>3.950.689,00</b>	<b>4.100.889,27</b>	<b>626.359,33</b>	<b>4.098.630,06</b>	<b>99,94</b>	<b>2.259,21</b>	<b>921.611,58</b>	<b>4.098.170,71</b>	<b>99,93</b>	<b>2.718,56</b>	<b>0,00</b>
12.122 - Administracao Geral	146.000,00	115.861,18	(4.631,52)	115.861,18	100,00	0,00	11.061,72	115.463,33	99,66	397,85	0,00
12.361 - Ensino Fundamental	3.545.589,00	3.965.759,83	647.943,94	3.963.500,62	99,94	2.259,21	909.604,01	3.963.439,12	99,94	2.320,71	0,00
12.365 - Educacao Infantil	177.100,00	19.268,26	(16.953,09)	19.268,26	100,00	0,00	945,85	19.268,26	100,00	0,00	0,00
12.366 - Educacao de Jovens e Adultos	82.000,00	0,00	0,00	0,00		0,00	0,00	0,00		0,00	0,00
<b>13 - CULTURA</b>	<b>4.000,00</b>	<b>0,00</b>	<b>0,00</b>	<b>0,00</b>		<b>0,00</b>	<b>0,00</b>	<b>0,00</b>		<b>0,00</b>	<b>0,00</b>
13.122 - Administracao Geral	4.000,00	0,00	0,00	0,00		0,00	0,00	0,00		0,00	0,00
<b>15 - URBANISMO</b>	<b>1.097.990,00</b>	<b>1.589.215,70</b>	<b>255.804,23</b>	<b>1.587.834,96</b>	<b>99,91</b>	<b>1.380,74</b>	<b>389.215,33</b>	<b>1.583.078,41</b>	<b>99,61</b>	<b>6.137,29</b>	<b>0,00</b>
15.122 - Administracao Geral	866.100,00	1.205.870,87	239.063,18	1.204.704,46	99,90	1.166,41	344.986,35	1.204.648,46	99,90	1.222,41	0,00
15.242 - Assistencia ao Portador de Deficiencia	3.000,00	0,00	0,00	0,00		0,00	0,00	0,00		0,00	0,00
15.451 - Infra-Estrutura Urbana	166.890,00	130.668,27	0,00	130.518,27	99,89	150,00	0,00	130.518,27	99,89	150,00	0,00
15.452 - Servicos Urbanos	62.000,00	252.676,56	16.741,05	252.612,23	99,97	64,33	44.228,98	247.911,68	98,11	4.764,88	0,00
<b>20 - AGRICULTURA</b>	<b>465.000,00</b>	<b>313.743,69</b>	<b>(30.836,24)</b>	<b>313.337,01</b>	<b>99,87</b>	<b>406,68</b>	<b>58.365,62</b>	<b>313.337,01</b>	<b>99,87</b>	<b>406,68</b>	<b>0,00</b>
20.122 - Administracao Geral	431.000,00	313.743,69	(30.836,24)	313.337,01	99,87	406,68	58.365,62	313.337,01	99,87	406,68	0,00
20.605 - Abastecimento	30.000,00	0,00	0,00	0,00		0,00	0,00	0,00		0,00	0,00
20.752 - Energia Eletrica	4.000,00	0,00	0,00	0,00		0,00	0,00	0,00		0,00	0,00
<b>27 - DESPORTO E LAZER</b>	<b>297.500,00</b>	<b>398.800,72</b>	<b>6.200,76</b>	<b>397.866,72</b>	<b>99,77</b>	<b>934,00</b>	<b>147.876,03</b>	<b>397.866,72</b>	<b>99,77</b>	<b>934,00</b>	<b>0,00</b>
27.122 - Administracao Geral	107.500,00	148.718,68	12.107,65	147.784,68	99,37	934,00	29.618,99	147.784,68	99,37	934,00	0,00
27.812 - Desporto Comunitario	190.000,00	250.082,04	(5.906,89)	250.082,04	100,00	0,00	118.257,04	250.082,04	100,00	0,00	0,00
<b>99 - RESERVA DE CONTIGÊNCIA</b>	<b>11.250,00</b>	<b>0,00</b>	<b>0,00</b>	<b>0,00</b>		<b>0,00</b>	<b>0,00</b>	<b>0,00</b>		<b>0,00</b>	<b>0,00</b>
99.999 - RESERVA DE CONTINGENCIA	11.250,00	0,00	0,00	0,00		0,00	0,00	0,00		0,00	0,00



ESTADO DE SERGIPE

MUNICIPIO DE SAO MIGUEL DO ALEIXO

ORÇAMENTOS FISCAL E DA SEGURIDADE SOCIAL

RELATÓRIO RESUMIDO DA EXECUÇÃO ORÇAMENTÁRIA : 2016


DEMONSTRATIVO DA EXECUÇÃO DAS DESPESAS POR FUNÇÃO/SUBFUNÇÃO

JANEIRO/2016 A DEZEMBRO/2016

RREO - Anexo 2 (LRF, Art. 52, inciso II, alínea "c")

R\$ 1,00

TOTAL ( III ) = ( I + II )	13.000.000,00	13.204.860,99	540.422,14	13.164.873,98	99,38	39.987,01	2.662.560,99	13.123.277,23	99,38	81.583,76	0,00
----------------------------	---------------	---------------	------------	---------------	-------	-----------	--------------	---------------	-------	-----------	------

  
MÁRIA OLIVEIRA LIMA DA CRUZ - PREFEITA

  
JOSÉ ANTONIO BRANDÃO ALVES - CRC/SE 1.577



ESPECIFICAÇÃO	EVOLUÇÃO DA RECEITA REALIZADA NOS ÚLTIMOS 12 MESES												TOTAL 12 MESES	PREVISÃO ATUALIZADA
	JANEIRO	FEVEREIRO	MARÇO	ABRIL	MAIO	JUNHO	JULHO	AGOSTO	SETEMBRO	OUTUBRO	NOVEMBRO	DEZEMBRO		
<b>RECEITAS CORRENTES (I)</b>	<b>1.155.770,59</b>	<b>1.299.858,94</b>	<b>968.146,84</b>	<b>1.011.702,05</b>	<b>1.314.345,66</b>	<b>1.180.686,78</b>	<b>1.152.004,58</b>	<b>1.075.404,65</b>	<b>891.913,25</b>	<b>1.047.909,62</b>	<b>1.767.721,68</b>	<b>2.663.197,53</b>	<b>15.528.662,17</b>	<b>14.430.401,00</b>
Receita Tributária	16.519,76	19.171,98	14.294,39	20.913,55	24.276,70	23.431,63	32.567,60	24.620,42	23.995,06	27.329,10	25.853,51	47.333,05	300.306,75	241.600,00
IPTU	0,00	0,00	3.232,07	2.002,29	300,79	43,42	0,00	841,20	0,00	0,00	63,68	623,64	7.107,09	2.700,00
ISS	7.192,40	5.435,91	6.111,56	3.066,99	5.746,54	11.147,05	5.525,00	7.983,75	6.568,16	6.686,87	7.603,67	11.649,09	84.716,99	64.000,00
ITBI	0,00	1.291,04	2.308,92	0,00	0,00	0,00	0,00	0,00	4.508,92	0,00	0,00	764,46	8.873,34	25.000,00
IRRF	8.302,44	9.587,00	1.319,32	15.187,59	9.645,73	11.430,98	26.599,63	9.830,13	12.610,13	20.047,49	17.779,53	33.881,15	176.221,12	140.700,00
Outras Receitas Tributárias	1.024,92	2.858,03	1.322,52	656,68	8.583,64	810,18	442,97	5.965,34	307,85	594,74	406,63	414,71	23.388,21	9.200,00
Receita de Contribuições	4.478,48	4.067,68	4.641,08	4.615,37	4.059,20	4.608,89	4.532,04	3.896,61	4.319,98	4.313,86	4.278,85	4.167,43	51.979,47	1.100,00
Receita Patrimonial	11.916,84	13.564,95	13.916,49	12.612,03	12.805,01	12.688,62	12.588,69	11.969,31	10.457,25	9.804,40	10.078,87	11.324,37	143.726,83	97.490,00
Receita Agropecuária	0,00	0,00	0,00	0,00	0,00	0,00	0,00	0,00	0,00	0,00	0,00	0,00	0,00	0,00
Receita Industrial	0,00	0,00	0,00	0,00	0,00	0,00	0,00	0,00	0,00	0,00	0,00	0,00	0,00	0,00
Receita de Serviços	0,00	0,00	0,00	0,00	0,00	0,00	0,00	0,00	0,00	0,00	0,00	0,00	0,00	300,00
Transferências Correntes	1.119.648,66	1.263.002,99	934.746,59	972.789,62	1.262.612,41	1.132.754,34	1.102.242,24	990.939,72	848.636,16	1.001.735,27	1.727.449,81	2.598.971,69	14.955.529,50	14.075.250,00
Cota-Parte do FPM	592.919,57	742.249,56	450.856,20	535.971,19	712.712,31	588.815,82	652.918,59	529.413,17	430.518,68	522.604,47	953.484,50	1.490.527,76	8.202.991,82	7.500.000,00
Cota-Parte do ICMS	186.006,23	175.198,71	208.056,80	168.511,99	212.301,41	156.996,04	134.501,09	175.110,63	137.992,81	143.274,08	282.266,89	401.196,81	2.381.413,49	1.926.250,00
Cota-Parte do IPVA	5.195,23	9.119,11	4.823,13	8.965,37	7.750,61	11.109,32	11.510,10	11.265,55	11.004,74	7.417,64	2.859,17	6.294,11	97.314,08	50.000,00
Cota-Parte do ITR	55,15	0,00	52,08	25,26	115,30	89,55	0,00	0,00	77,60	1.164,37	88,77	10,01	1.678,09	1.000,00
Transferências da LC87/1996	0,00	0,00	0,00	0,00	0,00	0,00	0,00	0,00	0,00	0,00	0,00	0,00	0,00	0,00
Transferências da LC61/1989	121,54	95,50	104,19	117,21	121,54	121,54	104,19	99,84	112,86	112,86	121,54	104,19	1.337,00	2.000,00
Transferências do FUNDEB	189.593,90	214.667,95	170.300,41	167.127,88	203.540,62	200.095,16	142.257,27	176.144,01	149.524,02	169.868,44	307.716,49	378.796,55	2.469.632,70	2.200.000,00
Outras Transferências Correntes	145.757,04	121.672,16	100.553,78	92.070,72	126.070,62	175.526,91	160.951,00	98.906,52	119.405,45	157.293,41	180.912,45	322.042,26	1.801.162,32	2.396.000,00
Outras Receitas Correntes	3.206,85	51,34	548,29	771,48	10.592,34	7.203,30	74,01	43.978,59	4.504,80	4.726,99	60,64	1.400,99	77.119,62	14.661,00
<b>DEDUÇÕES (II)</b>	<b>156.863,27</b>	<b>185.336,32</b>	<b>132.782,21</b>	<b>142.721,92</b>	<b>186.603,95</b>	<b>151.430,19</b>	<b>114.606,48</b>	<b>143.181,55</b>	<b>115.945,08</b>	<b>134.918,39</b>	<b>247.767,92</b>	<b>312.081,88</b>	<b>2.024.239,16</b>	<b>1.896.050,00</b>
Contrib. Servidor para Plano de Previdência	0,00	0,00	0,00	0,00	0,00	0,00	0,00	0,00	0,00	0,00	0,00	0,00	0,00	0,00
Comp. Financ. entre Regimes Previdencia	0,00	0,00	0,00	0,00	0,00	0,00	0,00	0,00	0,00	0,00	0,00	0,00	0,00	0,00
Dedução Receita para Formação FUNDEB	156.863,27	185.336,32	132.782,21	142.721,92	186.603,95	151.430,19	114.606,48	143.181,55	115.945,08	134.918,39	247.767,92	312.081,88	2.024.239,16	1.896.050,00
<b>RECEITA CORRENTE LÍQUIDA (I-II)</b>	<b>998.907,32</b>	<b>1.114.522,62</b>	<b>835.364,63</b>	<b>868.980,13</b>	<b>1.127.741,71</b>	<b>1.029.256,59</b>	<b>1.037.398,10</b>	<b>932.223,10</b>	<b>775.968,17</b>	<b>912.991,23</b>	<b>1.519.953,76</b>	<b>2.351.115,65</b>	<b>13.504.423,01</b>	<b>12.534.351,00</b>

Maria Divina Lira da Cruz  
MÁRIA OLIVEIRA LIMA DA CRUZ - PREFEITA

José Antonio Brandão Alves  
JOSÉ ANTONIO BRANDÃO ALVES - CRC/SE 1.577



RECEITAS PREVIDENCIÁRIAS	PREVISÃO INICIAL	PREVISÃO ATUALIZADA	RECEITAS REALIZADAS		
			No Bimestre		
<b>RECEITAS CORRENTES ( I )</b>	<b>0,00</b>	<b>0,00</b>	<b>0,00</b>	<b>0,00</b>	<b>0,00</b>
<b>Receita de Contribuições</b>	<b>0,00</b>	<b>0,00</b>	<b>0,00</b>	<b>0,00</b>	<b>0,00</b>
Pessoal Civil	0,00	0,00	0,00	0,00	0,00
Contribuição do Servidor Ativo Civil	0,00	0,00	0,00	0,00	0,00
Contribuição do Servidor Inativo Civil	0,00	0,00	0,00	0,00	0,00
Contribuição de Pensionista Civil	0,00	0,00	0,00	0,00	0,00
Pessoal Militar	0,00	0,00	0,00	0,00	0,00
Contribuição do Militar Ativo	0,00	0,00	0,00	0,00	0,00
Contribuição do Militar Inativo	0,00	0,00	0,00	0,00	0,00
Contribuição de Pensionista Militar	0,00	0,00	0,00	0,00	0,00
Outras Contribuições Previdenciárias	0,00	0,00	0,00	0,00	0,00
Compensação Previdenciária entre RGPS e RPPS	0,00	0,00	0,00	0,00	0,00
Receita Patrimonial	0,00	0,00	0,00	0,00	0,00
Receitas Imobiliárias	0,00	0,00	0,00	0,00	0,00
Receitas de Valores Mobiliários	0,00	0,00	0,00	0,00	0,00
Outras Receitas Patrimoniais	0,00	0,00	0,00	0,00	0,00
Outras Receitas Correntes	0,00	0,00	0,00	0,00	0,00
<b>RECEITAS DE CAPITAL ( II )</b>	<b>0,00</b>	<b>0,00</b>	<b>0,00</b>	<b>0,00</b>	<b>0,00</b>
Alienação de Bens	0,00	0,00	0,00	0,00	0,00
Outras Receitas de Capital	0,00	0,00	0,00	0,00	0,00
<b>REPASSES PREVIDENCIÁRIOS RECEBIDOS PELO RPPS ( III )</b>	<b>0,00</b>	<b>0,00</b>	<b>0,00</b>	<b>0,00</b>	<b>0,00</b>
Contribuição Patronal do Exercício	0,00	0,00	0,00	0,00	0,00
Pessoal Civil	0,00	0,00	0,00	0,00	0,00
Contribuição Patronal Ativo Civil	0,00	0,00	0,00	0,00	0,00
Contribuição Patronal Inativo Civil	0,00	0,00	0,00	0,00	0,00
Contribuição Patronal Pensionista Civil	0,00	0,00	0,00	0,00	0,00
Pessoal Militar	0,00	0,00	0,00	0,00	0,00
Contribuição Patronal Ativo Militar	0,00	0,00	0,00	0,00	0,00
Contribuição Patronal Inativo Militar	0,00	0,00	0,00	0,00	0,00
Contribuição Patronal Pensionista Militar	0,00	0,00	0,00	0,00	0,00
Contribuição Patronal de Exercícios Anteriores	0,00	0,00	0,00	0,00	0,00
Pessoal Civil	0,00	0,00	0,00	0,00	0,00
Contribuição Patronal Ativo Civil	0,00	0,00	0,00	0,00	0,00
Contribuição Patronal Inativo Civil	0,00	0,00	0,00	0,00	0,00
Contribuição Patronal Pensionista Civil	0,00	0,00	0,00	0,00	0,00
Pessoal Militar	0,00	0,00	0,00	0,00	0,00
Contribuição Patronal Ativo Militar	0,00	0,00	0,00	0,00	0,00
Contribuição Patronal Inativo Militar	0,00	0,00	0,00	0,00	0,00
Contribuição Patronal Pensionista Militar	0,00	0,00	0,00	0,00	0,00
<b>REPASSES PREVIDENCIÁRIOS PARA COBERTURA DE DÉFICIT ( IV )</b>	<b>0,00</b>	<b>0,00</b>	<b>0,00</b>	<b>0,00</b>	<b>0,00</b>
<b>OUTROS APORTES AO RPPS ( V )</b>	<b>0,00</b>	<b>0,00</b>	<b>0,00</b>	<b>0,00</b>	<b>0,00</b>
<b>TOTAL DAS RECEITAS PREVIDENCIÁRIAS ( VI ) = ( I + II + III + IV + V )</b>	<b>0,00</b>	<b>0,00</b>	<b>0,00</b>	<b>0,00</b>	<b>0,00</b>

DESPESAS PREVIDENCIÁRIAS	DOTAÇÃO INICIAL	DOTAÇÃO ATUALIZADA	DESPESAS LIQUIDADAS		
			No Bimestre		
<b>ADMINISTRAÇÃO ( VII )</b>	<b>0,00</b>	<b>0,00</b>	<b>0,00</b>	<b>0,00</b>	<b>0,00</b>
Despesas Correntes	0,00	0,00	0,00	0,00	0,00
Despesa de Capital	0,00	0,00	0,00	0,00	0,00
<b>PREVIDÊNCIA SOCIAL ( VIII )</b>	<b>0,00</b>	<b>0,00</b>	<b>0,00</b>	<b>0,00</b>	<b>0,00</b>
Pessoal Civil	0,00	0,00	0,00	0,00	0,00
Aposentadorias	0,00	0,00	0,00	0,00	0,00
Pensões	0,00	0,00	0,00	0,00	0,00
Outros Benefícios Previdenciários	0,00	0,00	0,00	0,00	0,00
Pessoal Militar	0,00	0,00	0,00	0,00	0,00
Reformas	0,00	0,00	0,00	0,00	0,00
Pensões	0,00	0,00	0,00	0,00	0,00
Outros Benefícios Previdenciários	0,00	0,00	0,00	0,00	0,00
Outras Despesas Previdenciárias	0,00	0,00	0,00	0,00	0,00
Compensação Previdenciária de Aposentadorias entre o RPPS e o RGPS	0,00	0,00	0,00	0,00	0,00
Compensação Previdenciária de Pensões entre o RPPS e o RGPS	0,00	0,00	0,00	0,00	0,00
<b>TOTAL DAS DESPESAS PREVIDENCIÁRIAS ( IX ) = ( VII + VIII )</b>	<b>0,00</b>	<b>0,00</b>	<b>0,00</b>	<b>0,00</b>	<b>0,00</b>
<b>RESULTADO PREVIDENCIÁRIO ( X ) = ( VI + IX )</b>	<b>0,00</b>	<b>0,00</b>	<b>0,00</b>	<b>0,00</b>	<b>0,00</b>

SALDO DAS DISPONIBILIDADES FINANCEIRAS E INVESTIMENTOS DO RPPS	PERÍODO DE REFERÊNCIA		
	0	0	0
Caixa	0,00	0,00	0,00
Bancos Conta Movimento	0,00	0,00	0,00
Investimentos	0,00	0,00	0,00

*Maria Oliveira Lima da Cruz*  
MÁRIA OLIVEIRA LIMA DA CRUZ - PREFEITA

*José Antonio Brandão Alves*  
JOSÉ ANTONIO BRANDÃO ALVES - CRC/SE 1.577



ESTADO DE SERGIPE  
MUNICÍPIO DE SAO MIGUEL DO ALEIXO

RELATÓRIO RESUMIDO DA EXECUÇÃO ORÇAMENTÁRIA : 2016

DEMONSTRATIVO DO RESULTADO NOMINAL

ORÇAMENTOS FISCAL E DA SEGURIDADE SOCIAL

SETEMBRO/2016 A DEZEMBRO/2016

RREO - Anexo 5 (LRF, art 53, inciso III)

R\$ 1,00

DÍVIDA FISCAL LÍQUIDA	SALDO		
	Em 31/dez/2015 (a)	Em 31/out/2016 (b)	Em 31/dez/2016 (c)
DÍVIDA CONSOLIDADA (I)	245.592,94	245.592,94	245.592,94
DEDUÇÕES (II)	211.488,24	1.622.234,53	1.950.624,70
Disponibilidade de Caixa Bruta	1.581.099,70	1.571.007,93	1.882.763,67
Demais Haveres Financeiros	17.361,29	51.226,60	67.861,03
( - ) Restos a Pagar Processados (Exceto Precatórios)	1.386.972,75	0,00	0,00
DÍVIDA CONSOLIDADA LÍQUIDA (III) = (I - II)	34.104,70	0,00	0,00
RECEITAS DE PRIVATIZAÇÕES (IV)	0,00	0,00	0,00
PASSIVOS RECONHECIDOS (V)	0,00	0,00	0,00
DÍVIDA FISCAL LIQUIDADADA (VI) = (III + VI - V)	34.104,70	0,00	0,00

RESULTADO NOMINAL	PERÍODO DE REFERENCIA	
	No Bimestre (c-b)	Até o Bimestre (c-a)
VALOR	0,00	0,00

DISCRIMINAÇÃO DA META FISCAL	VALOR CORRENTE
META DE RESULTADO NOMINAL FIXADA NO ANEXO DE METAS FISCAIS DA LDO PARA O EXERCÍCIO	0,00

REGIME PREVIDENCIÁRIO

DÍVIDA FISCAL LÍQUIDA PREVIDENCIÁRIA	SALDO		
	Em 31/dez/2015 (a)	Em 31/out/2016 (b)	Em 31/dez/2016 (c)
DÍVIDA CONSOLIDADA PREVIDENCIÁRIA (VII)	0,00	0,00	0,00
DEDUÇÕES (VIII)	0,00	0,00	0,00
Ativo Disponível	0,00	0,00	0,00
Investimentos	0,00	0,00	0,00
Haveres Financeiros	0,00	0,00	0,00
( - ) Restos a Pagar Processados	0,00	0,00	0,00
DÍVIDA CONSOLIDADA LÍQUIDA PREVIDENCIÁRIA (IX) = (VII - VIII)	0,00	0,00	0,00
PASSIVOS RECONHECIDOS (X)	0,00	0,00	0,00
DÍVIDA FISCAL LIQUIDADADA PREVIDENCIÁRIA (XI) = (IX - X)	0,00	0,00	0,00

MÁRIA OLIVEIRA LIMA DA CRUZ - PREFEITA

JOSÉ ANTONIO BRANDÃO ALVES - CRC/SE 1.577





ESTADO DE SERGIPE

MUNICÍPIO DE SAO MIGUEL DO ALEIXO

ORÇAMENTOS FISCAL E DA SEGURIDADE SOCIAL

RELATÓRIO RESUMIDO DA EXECUÇÃO ORÇAMENTÁRIA : 2016

DEMONSTRATIVO DO RESULTADO PRIMÁRIO – ESTADOS, DISTRITO FEDERAL E MUNICÍPIOS

JANEIRO/2016 A DEZEMBRO/2016

RREO – ANEXO 6 (LRF, art 53, inciso III)

R\$ 1,00

RECEITAS PRIMÁRIAS	PREVISÃO ATUALIZADA	RECEITAS REALIZADAS		
		No Bimestre	Até o Bimestre / 2016	Até o Bimestre / 2015
<b>RECEITAS PRIMÁRIAS CORRENTES ( I )</b>	<b>14.333.611,00</b>	<b>4.409.126,96</b>	<b>15.384.546,33</b>	<b>13.550.850,37</b>
Receita Tributária	241.600,00	72.797,55	299.917,74	293.971,06
IPTU	2.700,00	687,32	7.107,09	5.263,20
ISS	64.000,00	19.252,76	84.716,99	84.407,01
ITBI	25.000,00	764,46	8.873,34	32.786,00
IRRF	140.700,00	51.271,67	175.832,11	156.531,38
Outras Receitas Tributárias	9.200,00	821,34	23.388,21	14.983,47
Receita de Contribuição	1.100,00	8.446,28	51.979,47	47.632,12
Receita Previdenciária	0,00	0,00	0,00	0,00
Outras Contribuições	1.100,00	8.446,28	51.979,47	47.632,12
Receita Patrimonial Líquida	1.000,00	0,00	0,00	0,00
Receita Patrimonial	97.490,00	18.215,67	140.539,26	114.699,21
(-) Aplicações financeiras	96.490,00	18.215,67	140.539,26	114.699,21
Transferências Correntes	14.075.250,00	4.326.421,50	14.955.529,50	13.135.277,52
FPM	7.500.000,00	2.444.012,26	8.202.991,82	7.066.037,69
ICMS	1.926.250,00	683.463,70	2.381.413,49	2.388.148,01
Convênios	27.000,00	18.250,00	94.550,00	30.000,00
Outras Transferências Correntes	4.622.000,00	1.180.695,54	4.276.574,19	3.651.091,82
Demais Receitas Correntes	14.661,00	1.461,63	77.119,62	73.969,67
Dívida Ativa	3.100,00	988,18	45.302,87	43.383,05
Diversas Receitas correntes	11.561,00	473,45	31.816,75	30.586,62
<b>RECEITAS DE CAPITAL (II)</b>	<b>465.649,00</b>	<b>0,00</b>	<b>292.920,00</b>	<b>526.675,00</b>
Operações de Crédito (III)	2.000,00	0,00	0,00	0,00
Amortização de Empréstimos (IV)	0,00	0,00	0,00	0,00
Alienação de Bens (V)	196.000,00	0,00	0,00	0,00
Transferências de Capital	266.649,00	0,00	292.920,00	0,00
Convênios	126.000,00	0,00	292.920,00	196.680,00
Outras Transferências de Capital	140.649,00	0,00	0,00	329.995,00
Outras Receitas de Capital	1.000,00	0,00	0,00	0,00
<b>RECEITAS PRIMÁRIAS DE CAPITAL (VI)=(II - III - IV - V)</b>	<b>267.649,00</b>	<b>0,00</b>	<b>292.920,00</b>	<b>526.675,00</b>
<b>RECEITA PRIMÁRIA TOTAL (VII) = (I + VI)</b>	<b>14.601.260,00</b>	<b>4.409.126,96</b>	<b>15.677.466,33</b>	<b>13.665.549,58</b>



ESTADO DE SERGIPE  
MUNICÍPIO DE SAO MIGUEL DO ALEIXO

ORÇAMENTOS FISCAL E DA SEGURIDADE SOCIAL

RELATÓRIO RESUMIDO DA EXECUÇÃO ORÇAMENTÁRIA : 2016

DEMONSTRATIVO DO RESULTADO PRIMÁRIO – ESTADOS, DISTRITO FEDERAL E MUNICÍPIOS

JANEIRO/2016 A DEZEMBRO/2016

RREO – ANEXO 6 (LRF, art 53, inciso III)

R\$ 1,00

DESPESAS PRIMÁRIAS	DOTAÇÃO ATUALIZADA	DESPESAS EMPENHADAS		DESPESAS LIQUIDADAS		INSCRITAS EM RESTOS A PAGAR	
		Até oBimestre/ 2016	Até oBimestre/ 2015	Até oBimestre/ 2016	Até oBimestre/ 2015	Até oBimestre/ 2016	Até oBimestre/ 2015
<b>DESPESAS CORRENTES (VIII)</b>	<b>12.197.267,72</b>	<b>12.163.089,71</b>	<b>12.923.890,81</b>	<b>12.121.492,96</b>	<b>12.923.890,81</b>	<b>0,00</b>	<b>0,00</b>
Pessoal e Encargos Sociais	8.023.684,57	8.012.286,74	8.972.079,24	7.986.302,68	8.972.079,24	0,00	0,00
Juros e Encargos da Dívida (IX)	0,00	0,00	0,00	0,00	0,00	0,00	0,00
Outras Despesas Correntes	4.173.583,15	4.150.802,97	3.951.811,57	4.135.190,28	3.951.811,57	0,00	0,00
<b>DESPESAS PRIMÁRIAS CORRENTES (X) = (VIII - IX)</b>	<b>12.197.267,72</b>	<b>12.163.089,71</b>	<b>12.923.890,81</b>	<b>12.121.492,96</b>	<b>12.923.890,81</b>	<b>0,00</b>	<b>0,00</b>
<b>DESPESAS DE CAPITAL (XI)</b>	<b>1.007.593,27</b>	<b>1.001.784,27</b>	<b>372.732,81</b>	<b>1.001.784,27</b>	<b>372.732,81</b>	<b>0,00</b>	<b>0,00</b>
Investimentos	965.415,73	959.606,73	322.787,75	959.606,73	322.787,75	0,00	0,00
Inversões Financeiras	0,00	0,00	0,00	0,00	0,00	0,00	0,00
Concessão de Empréstimos (XII)	0,00	0,00	0,00	0,00	0,00	0,00	0,00
Aquisição de Título de Capital já Integralizado (XIII)	0,00	0,00	0,00	0,00	0,00	0,00	0,00
Demais Inversões Financeiras	0,00	0,00	0,00	0,00	0,00	0,00	0,00
Amortização da Dívida (XIV)	42.177,54	42.177,54	49.945,06	42.177,54	49.945,06	0,00	0,00
<b>DESPESAS PRIMÁRIAS DE CAPITAL (XV) = (XI - XII - XIII - XIV)</b>	<b>965.415,73</b>	<b>959.606,73</b>	<b>322.787,75</b>	<b>959.606,73</b>	<b>322.787,75</b>	<b>0,00</b>	<b>0,00</b>
RESERVA DE CONTINGÊNCIA (XVI)	0,00	0,00	0,00	0,00	0,00	0,00	0,00
RESERVA DO RPPS (XVII)	0,00	0,00	0,00	0,00	0,00	0,00	0,00
<b>DESPESA PRIMÁRIA TOTAL ( XVIII ) = ( X + XV + XVI + XVII )</b>	<b>13.162.683,45</b>	<b>13.122.696,44</b>	<b>13.246.678,56</b>	<b>13.081.099,69</b>	<b>13.246.678,56</b>	<b>0,00</b>	<b>0,00</b>
<b>RESULTADO PRIMÁRIO (VII - XVIII)</b>	<b>(13.162.683,45)</b>	<b>1.478.563,56</b>	<b>(8.837.551,60)</b>	<b>2.596.366,64</b>	<b>418.871,02</b>	<b>0,00</b>	<b>0,00</b>
SALDO DE EXERCÍCIOS ANTERIORES		0,00	0,00	0,00	0,00	0,00	0,00

DISCRIMINAÇÃO DA META FISCAL	VALOR CORRENTE
------------------------------	----------------


META DE RESULTADO PRIMÁRIO FIXADO NO ANEXO DE METAS FISCAIS DA LDO P/ O EXERCÍCIO DE REFERÊNCIA 0,00

  
MÁRIA OLIVEIRA LIMA DA CRUZ - PREFEITA

  
JOSÉ ANTONIO BRANDÃO ALVES - CRC/SE 1.577



PODER / ORGÃO	RESTOS A PAGAR PROCESSADOS E NÃO PROCESSADOS LIQUIDADOS EM EXERCÍCIOS ANTERIORES					RESTOS A PAGAR NÃO PROCESSADOS						Saldo Total (a+b)
	Inscritos		Cancelados	Pagos	Saldo (a)	Inscritos		Liquidados	Pagos	Cancelados	Saldo (b)	
	Em Exercícios Anteriores	Em 31 de dezembro de 2015				Em Exercícios Anteriores	Em 31 de dezembro de 2015					
<b>RESTOS A PAGAR (EXCETO INTRA-ORÇAMENTÁRIOS) (I)</b>	<b>1.973.907,98</b>	<b>1.386.972,75</b>	<b>0,00</b>	<b>625.667,75</b>	<b>2.735.212,98</b>	<b>389.809,19</b>	<b>0,00</b>	<b>0,00</b>	<b>0,00</b>	<b>0,00</b>	<b>389.809,19</b>	<b>3.125.022,17</b>
1 - PODER LEGISLATIVO	0,00	0,00	0,00	0,00	0,00	3.500,00	0,00	0,00	0,00	0,00	3.500,00	3.500,00
1.001 - CÂMARA MUNICIPAL	0,00	0,00	0,00	0,00	0,00	3.500,00	0,00	0,00	0,00	0,00	3.500,00	3.500,00
2 - PODER EXECUTIVO	1.973.907,98	1.386.972,75	0,00	625.667,75	2.735.212,98	386.309,19	0,00	0,00	0,00	0,00	386.309,19	3.121.522,17
2.001 - EXECUTIVO MUNICIPAL	1.973.907,98	1.386.972,75	0,00	625.667,75	2.735.212,98	386.309,19	0,00	0,00	0,00	0,00	386.309,19	3.121.522,17
<b>RESTOS A PAGAR (INTRA-ORÇAMENTÁRIOS) (II)</b>	<b>0,00</b>	<b>0,00</b>	<b>0,00</b>	<b>0,00</b>	<b>0,00</b>	<b>0,00</b>	<b>0,00</b>	<b>0,00</b>	<b>0,00</b>	<b>0,00</b>	<b>0,00</b>	<b>0,00</b>
<b>TOTAL</b>	<b>1.973.907,98</b>	<b>1.386.972,75</b>	<b>0,00</b>	<b>625.667,75</b>	<b>2.735.212,98</b>	<b>389.809,19</b>	<b>0,00</b>	<b>0,00</b>	<b>0,00</b>	<b>0,00</b>	<b>389.809,19</b>	<b>3.125.022,17</b>

  
 MARIA OLIVEIRA LIMA DA CRUZ - PREFEITA

  
 JOSÉ ANTONIO BRANDÃO ALVES - CRC/SE 1.577



ESTADO DE SERGIPE

MUNICÍPIO DE SÃO MIGUEL DO ALEIXO

DEMONSTRATIVO DAS RECEITAS E DESPESAS COM MANUTENÇÃO E DESENVOLVIMENTO DO ENSINO – MDE  
ORÇAMENTOS FISCAL E DA SEGURIDADE SOCIAL

RELATÓRIO RESUMIDO DA EXECUÇÃO ORÇAMENTÁRIA

JANEIRO À DEZEMBRO /2016

R\$ 1,00

RECEITA RESULTANTE DE IMPOSTOS (caput do art. 212 da Constituição)	PREVISÃO INICIAL	PREVISÃO ATUALIZADA (a)	RECEITAS REALIZADAS	
			Até o Bimestre (b)	% (c) = (b/a)x100
<b>1- RECEITA DE IMPOSTOS</b>	<b>234.800,00</b>	<b>234.800,00</b>	<b>283.348,47</b>	<b>120,68</b>
<b>1.1- Receita Resultante do Imposto sobre a Propriedade Predial e Territorial Urbana – IPTU</b>	<b>3.800,00</b>	<b>3.800,00</b>	<b>13.447,96</b>	<b>353,89</b>
1.1.1- IPTU	2.700,00	2.700,00	7.107,09	263,23
1.1.2- Multas, Juros de Mora e Outros Encargos do IPTU	100,00	100,00	413,19	413,19
1.1.3- Dívida Ativa do IPTU	1.000,00	1.000,00	5.927,68	592,77
1.1.4- Multas, Juros de Mora, Atualização Monetária e Outros Encargos da Dívida Ativa do IPTU	-	-	-	-
1.1.5- (-) Deduções da Receita do IPTU	-	-	-	-
<b>1.2- Receita Resultante do Imposto sobre Transmissão Inter Vivos – ITBI</b>	<b>25.200,00</b>	<b>25.200,00</b>	<b>8.873,34</b>	<b>35,21</b>
1.2.1- ITBI	25.000,00	25.000,00	8.873,34	35,49
1.2.2- Multas, Juros de Mora e Outros Encargos do ITBI	100,00	100,00	-	-
1.2.3- Dívida Ativa do ITBI	100,00	100,00	-	-
1.2.4- Multas, Juros de Mora, Atualização Monetária e Outros Encargos da Dívida Ativa do ITBI	-	-	-	-
1.2.5- (-) Deduções da Receita do ITBI	-	-	-	-
<b>1.3- Receita Resultante do Imposto sobre Serviços de Qualquer Natureza – ISS</b>	<b>65.100,00</b>	<b>65.100,00</b>	<b>84.806,05</b>	<b>130,27</b>
1.3.1- ISS	64.000,00	64.000,00	84.716,99	132,37
1.3.2- Multas, Juros de Mora e Outros Encargos do ISS	100,00	100,00	29,24	29,24
1.3.3- Dívida Ativa do ISS	1.000,00	1.000,00	59,82	5,98
1.3.4- Multas, Juros de Mora, Atualização Monetária e Outros Encargos da Dívida Ativa do ISS	-	-	-	-
1.3.5- (-) Deduções da Receita do ISS	-	-	-	-
<b>1.4- Receita Resultante do Imposto de Renda Retido na Fonte – IRRF</b>	<b>140.700,00</b>	<b>140.700,00</b>	<b>176.221,12</b>	<b>125,25</b>
1.4.1- IRRF	140.700,00	140.700,00	176.221,12	125,25
1.4.2- Multas, Juros de Mora e Outros Encargos do IRRF	-	-	-	-
1.4.3- Dívida Ativa do IRRF	-	-	-	-
1.4.4- Multas, Juros de Mora, Atualização Monetária e Outros Encargos da Dívida Ativa do IRRF	-	-	-	-
1.4.5- (-) Deduções da Receita do IRRF	-	-	-	-
<b>1.5- Receita Resultante do Imposto Territorial Rural – ITR (CF, art. 153, § 1º, I)</b>	<b>-</b>	<b>-</b>	<b>-</b>	<b>-</b>
1.5.1- ITR	-	-	-	-
1.5.2- Multas, Juros de Mora e Outros Encargos do ITR	-	-	-	-
1.5.3- Dívida Ativa do ITR	-	-	-	-
1.5.4- Multas, Juros de Mora, Atualização Monetária e Outros Encargos da Dívida Ativa do ITR	-	-	-	-
1.5.5- (-) Deduções da Receita do ITR	-	-	-	-
<b>2- RECEITA DE TRANSFERÊNCIAS CONSTITUCIONAIS E LEGAIS</b>	<b>9.480.250,00</b>	<b>9.480.250,00</b>	<b>10.684.961,64</b>	<b>112,71</b>
2.1- Cota-Parte FPM	7.500.000,00	7.500.000,00	8.202.991,82	109,37
2.1.1- Parcela referente à CF, art. 159, I, alínea b	-	-	7.658.933,05	-
2.1.2- Parcela referente à CF, art. 159, I, alínea d	-	-	318.038,57	-
2.1.2- Parcela referente à CF, art. 159, I, alínea e	-	-	226.020,20	-
2.2- Cota-Parte ICMS	1.926.250,00	1.926.250,00	2.381.413,49	123,63
2.3- ICMS-Desoneração – L.C. nº87/1996	1.000,00	1.000,00	227,16	22,72
2.4- Cota-Parte IPI-Exportação	2.000,00	2.000,00	1.337,00	66,85
2.5- Cota-Parte ITR	1.000,00	1.000,00	1.678,09	167,81
2.6- Cota-Parte IPVA	50.000,00	50.000,00	97.314,08	194,63
2.7- Cota-Parte IOF-Ouro	-	-	-	-
<b>3- TOTAL DA RECEITA DE IMPOSTOS (1 + 2)</b>	<b>9.715.050,00</b>	<b>9.715.050,00</b>	<b>10.968.310,11</b>	<b>112,90</b>

RECEITAS ADICIONAIS PARA FINANCIAMENTO DO ENSINO	PREVISÃO INICIAL	PREVISÃO ATUALIZADA (a)	RECEITAS REALIZADAS	
			Até o Bimestre (B)	% (c) = (b/a)x100
<b>4- RECEITA DA APLICAÇÃO FINANCEIRA DE OUTROS RECURSOS DE IMPOSTOS VINCULADOS AO ENSINO</b>	<b>100,00</b>	<b>100,00</b>	<b>244,75</b>	<b>244,75</b>
<b>5- RECEITA DE TRANSFERÊNCIAS DO FNDE</b>	<b>146.000,00</b>	<b>146.000,00</b>	<b>107.537,32</b>	<b>73,66</b>
5.1- Transferências do Salário-Educação	100.000,00	100.000,00	104.623,46	104,62
5.2- Outras Transferências do FNDE	46.000,00	46.000,00	2.913,86	6,33
5.3- Aplicação Financeira dos Recursos do FNDE	-	-	-	-
<b>6- RECEITA DE TRANSFERÊNCIAS DE CONVÊNIOS</b>	<b>-</b>	<b>-</b>	<b>-</b>	<b>-</b>
6.1- Transferências de Convênios	-	-	-	-
6.2- Aplicação Financeira dos Recursos de Convênios	-	-	-	-
<b>7- RECEITA DE OPERAÇÕES DE CRÉDITO</b>	<b>-</b>	<b>-</b>	<b>-</b>	<b>-</b>
<b>8- OUTRAS RECEITAS PARA FINANCIAMENTO DO ENSINO</b>	<b>146.000,00</b>	<b>146.000,00</b>	<b>107.537,32</b>	<b>73,66</b>

RECEITAS DO FUNDEB	PREVISÃO INICIAL	PREVISÃO ATUALIZADA (a)	RECEITAS REALIZADAS	
			Até o Bimestre (b)	% (c) = (b/a)x100
<b>11- RECEITAS DESTINADAS AO FUNDEB</b>	<b>1.896.050,00</b>	<b>1.896.050,00</b>	<b>2.136.992,33</b>	<b>112,71</b>
11.1- Cota-Parte FPM Destinada ao FUNDEB – (20% de 2.1)	1.500.000,00	1.500.000,00	1.640.598,36	109,37
11.2- Cota-Parte ICMS Destinada ao FUNDEB – (20% de 2.2)	385.250,00	385.250,00	476.282,70	123,63
11.3- ICMS-Desoneração Destinada ao FUNDEB – (20% de 2.3)	200,00	200,00	45,43	22,72
11.4- Cota-Parte IPI-Exportação Destinada ao FUNDEB – (20% de 2.4)	400,00	400,00	267,40	66,85
11.5- Cota-Parte ITR ou ITR Arrecadado Destinados ao FUNDEB – (20% de ((1.5 – 1.5.5) + 2.5))	200,00	200,00	335,62	167,81
11.6- Cota-Parte IPVA Destinada ao FUNDEB – (20% de 2.6)	10.000,00	10.000,00	19.462,82	194,63
<b>12- RECEITAS RECEBIDAS DO FUNDEB</b>	<b>2.204.000,00</b>	<b>2.204.000,00</b>	<b>2.477.673,49</b>	<b>112,42</b>
12.1- Transferências de Recursos do FUNDEB	2.200.000,00	2.200.000,00	2.469.632,70	112,26
12.2- Complementação da União ao FUNDEB	-	-	-	-
12.3- Receita de Aplicação Financeira dos Recursos do FUNDEB	4.000,00	4.000,00	8.040,79	201,02
<b>13- RESULTADO LÍQUIDO DAS TRANSFERÊNCIAS DO FUNDEB (12.1 – 11)</b>	<b>303.950,00</b>	<b>303.950,00</b>	<b>332.640,37</b>	<b>109,44</b>

[SE RESULTADO LÍQUIDO DA TRANSFERÊNCIA (13) &lt; 0] = DECRÉSCIMO RESULTANTE DAS TRANSFERÊNCIAS DO FUNDEB

332.640,37

DESPESAS DO FUNDEB	DOTAÇÃO INICIAL	DOTAÇÃO ATUALIZADA (d)	DESPESAS EMPENHADA		DESPESAS LIQUIDADAS		INSCRITAS RESTOS A PAGAR NÃO PROCESSADOS (i)	
			Até Bimestre (e)	%(f) (e/d)x100	Até o Bimestre (g)	%(h) (g/d)x100		
<b>13- PAGAMENTO DOS PROFISSIONAIS DO MAGISTÉRIO</b>	<b>1.547.489,00</b>	<b>2.018.876,67</b>	<b>2.018.767,41</b>	<b>99,99</b>	<b>2.018.767,41</b>	<b>99,99</b>	-	
13.1- Com Educação Infantil	8.000,00	-	-	-	-	-	-	
13.2- Com Ensino Fundamental	1.539.489,00	2.018.876,67	2.018.767,41	99,99	2.018.767,41	99,99	-	
<b>14- OUTRAS DESPESAS</b>	<b>848.100,00</b>	<b>597.488,60</b>	<b>597.488,60</b>	<b>100,00</b>	<b>597.488,60</b>	<b>100,00</b>	-	
14.1- Com Educação Infantil	47.100,00	-	-	-	-	-	-	
14.2- Com Ensino Fundamental	801.000,00	597.488,60	597.488,60	100,00	597.488,60	100,00	-	
<b>15- TOTAL DAS DESPESAS DO FUNDEB (13 + 14)</b>	<b>2.395.589,00</b>	<b>2.616.365,27</b>	<b>2.616.256,01</b>	<b>100,00</b>	<b>2.616.256,01</b>	<b>100,00</b>	-	
DEDUÇÕES PARA FINS DE LIMITE DO FUNDEB PARA PAGAMENTO DOS PROFISSIONAIS DO MAGISTÉRIO								VALOR
16- RESTOS A PAGAR INSCRITOS NO EXERCÍCIO SEM DISPONIBILIDADE FINANCEIRA DE RECURSOS DO FUNDEB								-
17- DESPESAS CUSTEADAS COM O SUPERÁVIT FINANCEIRO, DO EXERCÍCIO ANTERIOR, DO FUNDEB								-
18- TOTAL DAS DEDUÇÕES CONSIDERADAS PARA FINS DE LIMITE DO FUNDEB (16 + 17)								-
19- MÍNIMO DE 60% DO FUNDEB NA REMUNERAÇÃO DO MAGISTÉRIO COM EDUCAÇÃO INFANTIL E ENSINO FUNDAMENTAL <sup>1</sup> ((13 / 12 x 100) %)								<b>81,48%</b>
CONTROLE DA UTILIZAÇÃO DE RECURSOS NO EXERCÍCIO SUBSEQUENTE								VALOR
20 - RECURSOS RECEBIDOS DO FUNDEB EM «EXERCÍCIO ANTERIOR» QUE NÃO FORAM UTILIZADOS								-
21 - DESPESAS CUSTEADAS COM O SALDO DO ITEM 20 ATÉ O 1º TRIMESTRE DE «EXERCÍCIO» > <sup>2</sup>								-
<b>MANUTENÇÃO E DESENVOLVIMENTO DO ENSINO – DESPESAS CUSTEADAS COM A RECEITA RESULTANTE DE IMPOSTOS E RECURSOS DO FUNDEB</b>								
RECEITAS COM AÇÕES TÍPICAS DE MDE	PREVISÃO INICIAL	PREVISÃO ATUALIZADA (a)	RECEITAS REALIZADAS					
			Até o Bimestre (b)		%			
					(c) = (b/a)x100			
<b>22- IMPOSTOS E TRANSFERÊNCIAS DESTINADAS À MDE (25% de 3)<sup>3</sup></b>	<b>2.428.762,50</b>	<b>2.428.762,50</b>			<b>2.742.077,53</b>		<b>112,90</b>	
DESPESAS COM AÇÕES TÍPICAS DE MDE		DOTAÇÃO INICIAL	DOTAÇÃO ATUALIZADA (d)	DESPESAS EMPENHADA		DESPESAS LIQUIDADAS		
				Até Bimestre (e)	%(f) (e/d)x100	Até o Bimestre (g)	%(h) (g/d)x100	
<b>23- EDUCAÇÃO INFANTIL</b>		<b>134.100,00</b>	-	-	-	-	-	<b>0,00</b>
23.1- Despesas Custeadas com Recursos do FUNDEB		55.100,00	-	-	-	-	-	0,00
23.2- Despesas Custeadas com Outros Recursos de Impostos		79.000,00	-	-	-	-	-	0,00
<b>24- ENSINO FUNDAMENTAL</b>		<b>3.290.489,00</b>	<b>3.790.646,31</b>	<b>3.790.475,53</b>	<b>100,00</b>	<b>3.790.475,53</b>	<b>100,00</b>	<b>100,00</b>
24.1- Despesas Custeadas com Recursos do FUNDEB		2.340.489,00	2.616.365,27	2.616.256,01	100,00	2.616.256,01	100,00	100,00
24.2- Despesas Custeadas com Outros Recursos de Impostos		950.000,00	1.174.281,04	1.174.219,52	99,99	1.174.219,52	99,99	99,99
<b>25- ENSINO MÉDIO</b>		-	-	-	-	-	-	<b>0,00</b>
<b>26- ENSINO SUPERIOR</b>		-	-	-	-	-	-	<b>0,00</b>
<b>27- ENSINO PROFISSIONAL NÃO INTEGRADO AO ENSINO REGULAR</b>		-	-	-	-	-	-	<b>0,00</b>
<b>28- OUTRAS</b>		-	-	-	-	-	-	<b>0,00</b>
<b>29- TOTAL DAS DESPESAS COM AÇÕES TÍPICAS DE MDE (23 + 24 + 25 + 26 + 27 + 28)</b>		<b>3.424.589,00</b>	<b>3.790.646,31</b>	<b>3.790.475,53</b>	<b>100,00</b>	<b>3.790.475,53</b>	<b>100,00</b>	<b>100,00</b>

DEDUÇÕES CONSIDERADAS PARA FINS DE LIMITE CONSTITUCIONAL	VALOR
30- RESULTADO LÍQUIDO DAS TRANSFERÊNCIAS DO FUNDEB = (12)	332.640,37
31- DESPESAS CUSTEADAS COM A COMPLEMENTAÇÃO DO FUNDEB NO EXERCÍCIO	-
32- RECEITA DE APLICAÇÃO FINANCEIRA DOS RECURSOS DO FUNDEB ATÉ O BIMESTRE = (50 h)	8.040,79
33- DESPESAS CUSTEADAS COM O SUPERÁVIT FINANCEIRO, DO EXERCÍCIO ANTERIOR, DO FUNDEB	-
34- DESPESAS CUSTEADAS COM O SUPERÁVIT FINANCEIRO, DO EXERCÍCIO ANTERIOR, DE OUTROS RECURSOS DE IMPOSTOS	-
35- RESTOS A PAGAR INSCRITOS NO EXERCÍCIO SEM DISPONIBILIDADE FINANCEIRA DE RECURSOS DE IMPOSTOS VINCULADOS AO ENSINO <sup>4</sup>	-
36- CANCELAMENTO, NO EXERCÍCIO, DE RESTOS A PAGAR INSCRITOS COM DISPONIBILIDADE FINANCEIRA DE RECURSOS DE IMPOSTOS VINCULADOS AO ENSINO = (46 g)	-
37- TOTAL DAS DEDUÇÕES CONSIDERADAS PARA FINS DE LIMITE CONSTITUCIONAL (30 + 31 + 32 + 33 + 34 + 35 + 36)	340.681,16
38- TOTAL DAS DESPESAS PARA FINS DE LIMITE ((23 + 24) – (37))	3.449.794,37
<b>39- MÍNIMO DE 25% DAS RECEITAS RESULTANTES DE IMPOSTOS EM MDE<sup>5</sup> ((38) / (3) x 100) %</b>	<b>31,45%</b>

OUTRAS INFORMAÇÕES PARA CONTROLE							
OUTRAS DESPESAS CUSTEADAS COM RECEITAS ADICIONAIS PARA FINANCIAMENTO DO ENSINO	DOTAÇÃO INICIAL	DOTAÇÃO ATUALIZADA (d)	DESPESAS EMPENHADAS		DESPESAS LIQUIDADAS		%
			Até Bimestre (e)	%(f) (e/d)x100	Até o Bimestre (g)	%(h) (g/d)x100	
							(f) = (e/d)x100
40- DESPESAS CUSTEADAS COM A APLICAÇÃO FINANCEIRA DE OUTROS RECURSOS DE IMPOSTOS VINCULADOS AO ENSINO	-	-	-	-	-	-	-
41- DESPESAS CUSTEADAS COM A CONTRIBUIÇÃO SOCIAL DO SALÁRIO-EDUCAÇÃO	101.000,00	99.180,44	98.782,59	99,60	98.782,59	99,60	99,60
42- DESPESAS CUSTEADAS COM OPERAÇÕES DE CRÉDITO	-	-	-	-	-	-	-
43- DESPESAS CUSTEADAS COM OUTRAS RECEITAS PARA FINANCIAMENTO DO ENSINO	425.100,00	208.076,68	208.076,68	100,00	208.076,68	100,00	100,00
44- TOTAL DAS OUTRAS DESPESAS CUSTEADAS COM RECEITAS ADICIONAIS PARA FINANCIAMENTO DO ENSINO (40 + 41 + 42 + 43)	<b>526.100,00</b>	<b>307.257,12</b>	<b>306.859,27</b>	<b>99,87</b>	<b>306.859,27</b>	<b>99,87</b>	<b>99,87</b>
<b>45- TOTAL DA DESPESA COM MDE (29+44)</b>	<b>3.950.689,00</b>	<b>4.097.903,43</b>	<b>4.097.334,80</b>	<b>99,99</b>	<b>4.097.334,80</b>	<b>99,99</b>	<b>99,99</b>
RESTOS A PAGAR INSCRITOS COM DISPONIBILIDADE FINANCEIRA DE RECURSOS DE IMPOSTOS VINCULADOS AO ENSINO	SALDO ATÉ O BIMESTRE		CANCELADO EM «EXERCÍCIO»(g)				
46- RESTOS A PAGAR DE DESPESAS COM MDE							
FLUXO FINANCEIRO DOS RECURSOS					VALOR FUNDEB (h)		
47- SALDO FINANCEIRO EM 31 DE DEZEMBRO DE 2015					0,25		
48- (+) INGRESSO DE RECURSOS ATÉ O BIMESTRE					2.469.632,70		
49- (-) PAGAMENTOS EFETUADOS ATÉ O BIMESTRE					2.362.773,53		
50- (+) RECEITA DE APLICAÇÃO FINANCEIRA DOS RECURSOS ATÉ O BIMESTRE					8.040,79		
51- (=) SALDO FINANCEIRO NO EXERCÍCIO ATUAL					114.900,21		

<sup>1</sup> Limites mínimos anuais a serem cumpridos no encerramento do exercício.

<sup>2</sup> Art. 21, § 2º, Lei 11.494/2007: "Até 5% dos recursos recebidos à conta dos Fundos, inclusive relativos à complementação da União recebidos nos termos do §1º do art. 6º desta Lei, poderão ser utilizados no 1º trimestre do exercício imediatamente subseqüente".

<sup>3</sup> Caput do artigo 212 da CF/1988

<sup>4</sup> Os valores referentes à parcela dos Restos a Pagar inscritos sem disponibilidade financeira vinculada à educação deverão ser informados somente no RREO do último bimestre do exercício.

<sup>5</sup> Limites mínimos anuais a serem cumpridos no encerramento do exercício, no âmbito de atuação prioritária, conforme LDB, art. 11, V.

MARIA OLIVEIRA LIMA DA CRUZ - PREFEITA

JOSÉ ANTONIO BRANDÃO ALVES - CRC/SE 1.577



ESTADO DE SERGIPE  
MUNICÍPIO DE SAO MIGUEL DO ALEIXO

RELATÓRIO RESUMIDO DA EXECUÇÃO ORÇAMENTÁRIA : 2016

DEMONSTRATIVO DAS RECEITAS DE OPERAÇÕES DE CRÉDITO E DESPESAS DE CAPITAL


ORÇAMENTOS FISCAL E DA SEGURIDADE SOCIAL

JANEIRO/2016 A DEZEMBRO/2016

RREO - ANEXO 9 (LRF, art.53, § 1o, inciso I)

R\$ 1,00

RECEITAS	PREVISÃO ATUALIZADA (a)	RECEITAS REALIZADAS Até o Bimestre (b)		SALDO NÃO REALIZADO (c) = (a - b)
<b>RECEITAS DE OPERAÇÕES DE CRÉDITO (I)</b>	<b>2.000,00</b>	<b>0,00</b>		<b>2.000,00</b>
DESPESAS	DOTAÇÃO ATUALIZADA (d)	DESPESAS EXECUTADAS Até o Bimestre		SALDO NÃO EXECUTADO (g) = (d - (e+f))
		LIQUIDADAS (e)	INSCRITAS EM RESTOS A PAGAR NÃO PROCESSADOS (f)	
<b>DESPESAS DE CAPITAL</b>	<b>1.007.593,27</b>	<b>1.001.784,27</b>	<b>0,00</b>	<b>5.809,00</b>
( - ) Incentivos Fiscais a Contribuinte	0,00	0,00	0,00	0,00
( - ) Incentivos Fiscais a Contribuinte por Instituições Financeiras.	0,00	0,00	0,00	0,00
<b>DESPESA DE CAPITAL LÍQUIDA (II)</b>	<b>1.007.593,27</b>	<b>1.001.784,27</b>	<b>0,00</b>	<b>5.809,00</b>
<b>RESULTADO PARA APURAÇÃO DA REGRA DE OURO (III) = (I - II)</b>	(a - d)	(b) - (e + f)		(c - g)
	<b>(1.005.593,27)</b>	<b>(1.001.784,27)</b>		<b>(3.809,00)</b>

  
MÁRIA OLIVEIRA LIMA DA CRUZ - PREFEITA

  
JOSÉ ANTONIO BRANDÃO ALVES - CRC/SE 1.577



## MUNICÍPIO DE SÃO MIGUEL DO ALEIXO

DEMONSTRATIVO DA PROJEÇÃO ATUARIAL DO REGIME PRÓPRIO DE PREVIDÊNCIA SOCIAL DOS SERVIDORES PÚBLICOS

ORÇAMENTOS FISCAL E DA SEGURIDADE SOCIAL


JANEIRO/2016 A DEZEMBRO/2016

RREO - ANEXO 10 (LRF, art. 53, § 1o, inciso II)

R\$ 1,00

EXERCÍCIO	RECEITAS PREVIDENCIÁRIAS ( a )	DESPESAS PREVIDENCIÁRIAS ( b )	RESULTADO PREVIDENCIÁRIO ( c ) = (a-b)	SALDO FINANCEIRO DO EXERCÍCIO (d) = ("d" exercício anterior) + (c)
-----------	--------------------------------------	--------------------------------------	--	--

**NADA A DECLARAR**

  
MÁRIA OLIVEIRA LIMA DA CRUZ - PREFEITA

  
JOSÉ ANTONIO BRANDÃO ALVES - CRC/SE 1.577



ESTADO DE SERGIPE  
MUNICÍPIO DE SÃO MIGUEL DO ALEIXO

RELATÓRIO RESUMIDO DA EXECUÇÃO ORÇAMENTÁRIA : 2016

DEMONSTRATIVO DA RECEITA DE ALIENAÇÃO DE ATIVOS E APLICAÇÃO DOS RECURSOS

ORÇAMENTOS FISCAL E DA SEGURIDADE SOCIAL

NOVEMBRO/2016 A DEZEMBRO/2016

RREO - ANEXO 11(LRF, art. 53, § 1o, inciso III)

R\$ 1,00

RECEITAS	PREVISÃO ATUALIZADA (a)	RECEITAS REALIZADAS (b)		SALDO A REALIZAR (c) = (a - b)
<b>RECEITAS DE CAPITAL - ALIENAÇÃO DE ATIVOS (I)</b>	<b>196.000,00</b>	<b>0,00</b>		<b>196.000,00</b>
Alienação de Bens Móveis	93.000,00	0,00		93.000,00
Alienação de Bens Imóveis	103.000,00	0,00		103.000,00
DESPESAS	DOTAÇÃO ATUALIZADA (d)	DESPESAS EXECUTADAS Até o Bimestre		SALDO A EXECUTAR (g) = (d)-(e+f)
		LIQUIDADAS (e)	INSCRITAS EM RESTOS A PAGAR NÃO PROCESSADOS (f)	
<b>APLICAÇÃO DOS RECURSOS DA ALIENAÇÃO DE ATIVOS (II)</b>	<b>0,00</b>	<b>0,00</b>	<b>0,00</b>	<b>0,00</b>
<b>DESPESAS DE CAPITAL</b>	<b>0,00</b>	<b>0,00</b>	<b>0,00</b>	<b>0,00</b>
Investimentos	0,00	0,00	0,00	0,00
Inversões Financeiras	0,00	0,00	0,00	0,00
Amortização da Dívida	0,00	0,00	0,00	0,00
<b>DESPESAS CORRENTES DOS REGIMES DE PREVIDÊNCIA</b>	<b>0,00</b>	<b>0,00</b>	<b>0,00</b>	<b>0,00</b>
Regime Geral de Previdência Social	0,00	0,00	0,00	0,00
Regime Próprio dos Servidores Públicos	0,00	0,00	0,00	0,00
	2016	2015		SALDO ATUAL (j) = (IIIh + IIIi)
<b>SALDO FINANCEIRO A APLICAR</b>	( h )	(i) = (Ib - (IIe + II f))		
	<b>0,00</b>	<b>0,00</b>		<b>0,00</b>

  
MÁRIA OLIVEIRA LIMA DA CRUZ - PREFEITA

  
JOSÉ ANTONIO BRANDÃO ALVES - CRC/SE 1.577





RECEITAS PARA APURAÇÃO DA APLICAÇÃO EM AÇÕES E SERVIÇOS PÚBLICOS DE SAÚDE	PREVISÃO		RECEITAS REALIZADAS		%
	INICIAL	ATUALIZADA (a)	Até o Bimestre		
			(b)	(b/a)	
<b>RECEITA DE IMPOSTOS LÍQUIDA (I)</b>	<b>9.715.050,00</b>	<b>9.715.050,00</b>	<b>10.968.310,11</b>		<b>112,90%</b>
Imposto Predial e Territorial - IPTU	2.700,00	2.700,00	7.107,09		263,23%
Imposto sobre Transmissão de Bens Intervivos - ITBI	25.000,00	25.000,00	8.873,34		35,49%
Imposto sobre Serviços de Qualquer Natureza - ISS	64.000,00	64.000,00	84.716,99		132,37%
Imposto de Renda Retido na Fonte - IRRF	140.700,00	140.700,00	176.221,12		125,25%
Imposto Territorial Rural - ITR	-	-	-		0,00%
Multas, Juros de Mora e Outros Encargos dos Impostos	300,00	300,00	442,43		0,00%
Dívida Ativa dos Impostos	2.100,00	2.100,00	5.987,50		0,00%
Multas, Juros de Mora, Atualização Monetária e Outros Encargos da Dívida Ativa	-	-	-		0,00%
<b>RECEITA DE TRANSFERÊNCIA CONSTITUCIONAIS E LEGAIS (II)</b>	<b>9.480.250,00</b>	<b>9.480.250,00</b>	<b>10.684.961,64</b>		<b>112,71%</b>
Cota-Parte FPM	7.500.000,00	7.500.000,00	8.202.991,82		109,37%
Cota-Parte ITR	1.000,00	1.000,00	1.678,09		167,81%
Cota-Parte IPVA	50.000,00	50.000,00	97.314,08		194,63%
Cota-Parte ICMS	1.926.250,00	1.926.250,00	2.381.413,49		123,63%
Cota-Parte IPI - Exportação	2.000,00	2.000,00	1.337,00		66,85%
Compensações Financeiras Provenientes de Impostos e Transferências Constitucionais	-	-	-		0,00%
Desoneração ICMS (LC 87/96)	1.000,00	1.000,00	227,16		22,72%
Outras	-	-	-		0,00%
<b>TOTAL DAS RECEITAS PARA APURAÇÃO DA APLICAÇÃO EM AÇÕES E SERVIÇOS PÚBLICOS DE SAÚDE (III) = I + II</b>	<b>9.715.050,00</b>	<b>9.715.050,00</b>	<b>10.968.310,11</b>		<b>112,90%</b>

RECEITAS ADICIONAIS PARA FINANCIAMENTO DA SAÚDE	PREVISÃO		RECEITAS REALIZADAS		%
	INICIAL	ATUALIZADA (c)	Até o Bimestre		
			(d)	(d/c)	
<b>TRANSFERÊNCIA DE RECURSOS DO SISTEMA ÚNICO DE SAÚDE-SUS</b>	<b>1.076.149,00</b>	<b>1.076.149,00</b>	<b>1.050.117,79</b>		<b>97,58%</b>
Provenientes da União	980.000,00	980.000,00	1.032.626,05		105,37%
Provenientes dos Estados	11.500,00	11.500,00	17.491,74		152,10%
Provenientes de Outros Municípios	-	-	-		0,00%
Outras Receitas do SUS	84.649,00	84.649,00	-		0,00%
<b>TRANSFERÊNCIAS VOLUNTÁRIAS</b>	<b>-</b>	<b>-</b>	<b>-</b>		<b>0,00%</b>
<b>RECEITAS DE OPERAÇÕES DE CRÉDITO VINCULADAS À SAÚDE</b>	<b>-</b>	<b>-</b>	<b>-</b>		<b>0,00%</b>
<b>OUTRAS RECEITAS PARA FINANCIAMENTO DA SAÚDE</b>	<b>52.000,00</b>	<b>52.000,00</b>	<b>105.030,50</b>		<b>0,00%</b>
<b>TOTAL RECEITAS ADICIONAIS PARA FINANCIAMENTO DA SAÚDE</b>	<b>1.128.149,00</b>	<b>1.128.149,00</b>	<b>1.155.148,29</b>		<b>102,39%</b>

DESPESAS COM SAÚDE (Por Grupo de Natureza da Despesa)	DOTAÇÃO		DESPESAS EMPENHADAS		DESPESAS LIQUIDADAS	
	INICIAL	ATUALIZADA (e)	Até o Bimestre		Até o Bimestre	
			(f)	(f/e)	(g)	(g/e)
<b>DESPESAS CORRENTES</b>	<b>2.697.171,00</b>	<b>2.540.035,14</b>	<b>2.521.027,13</b>	<b>99,25%</b>	<b>2.521.027,13</b>	<b>99,25%</b>
Pessoal e Encargos Sociais	1.732.100,00	1.507.428,36	1.500.000,49	99,51%	1.500.000,49	99,51%
Juros e Encargos da Dívida	-	-	-	0,00%	-	0,00%
Outras Despesas Correntes	965.071,00	1.032.606,78	1.021.026,64	98,88%	1.021.026,64	98,88%
<b>DESPESAS DE CAPITAL</b>	<b>92.000,00</b>	<b>576.135,42</b>	<b>576.135,42</b>	<b>100,00%</b>	<b>576.135,42</b>	<b>100,00%</b>
Investimentos	92.000,00	576.135,42	576.135,42	100,00%	576.135,42	100,00%
Inversões Financeiras	-	-	-	0,00%	-	0,00%
Amortização da Dívida	-	-	-	0,00%	-	0,00%
<b>TOTAL DAS DESPESAS COM SAÚDE (IV)</b>	<b>2.789.171,00</b>	<b>3.116.170,56</b>	<b>3.097.162,55</b>	<b>99,39%</b>	<b>3.097.162,55</b>	<b>99,39%</b>

DESPESAS COM SAÚDE NÃO COMPUTADAS PARA FINS DE APURAÇÃO DO PERCENTUAL MÍNIMO	DOTAÇÃO		DESPESAS EMPENHADAS		DESPESAS LIQUIDADAS	
	INICIAL	ATUALIZADA	Até o Bimestre		Até o Bimestre	
			(h)	(h/iv)	(i)	(i/ivg)
DESPESAS COM INATIVOS E PENSIONISTAS	-	-	-	0,00%	-	0,00%
DESPESAS COM ASSISTÊNCIA À SAÚDE QUE NÃO ATENDE AO PRINCÍPIO DE ACESSO UNIVERSAL	-	-	-	0,00%	-	0,00%
<b>DESPESAS CUSTEADAS COM OUTROS RECURSOS</b>	<b>1.698.022,00</b>	<b>1.634.094,16</b>	<b>1.626.353,19</b>	<b>52,51%</b>	<b>1.626.353,19</b>	<b>52,51%</b>
Recursos de Transferências do Sistema Único de Saúde - SUS	1.067.649,00	1.482.076,40	1.470.809,36	47,49%	1.470.809,36	47,49%
Recursos de Operações de Crédito	-	-	-	0,00%	-	0,00%
Outros Recursos	630.373,00	152.017,76	155.543,83	5,02%	155.543,83	5,02%
<b>OUTROS AÇÕES E SERVIÇOS NÃO COMPUTADOS</b>	<b>-</b>	<b>-</b>	<b>-</b>	<b>0,00%</b>	<b>-</b>	<b>0,00%</b>
RESTOS A PAGAR NÃO PROCESSADOS INSCRITOS	-	-	-	0,00%	-	0,00%
INDEVIDAMENTO NO EXERCÍCIO SEM DISPONIBILIDADE FINANCEIRA <sup>1</sup>	-	-	-	0,00%	-	0,00%
DESPESAS CUSTEADAS COM DISPONIBILIDADE DE CAIXA VINCULADAS AOS RESTOS A PAGAR CANCELADOS <sup>2</sup>	-	-	-	0,00%	-	0,00%
DESPESAS CUSTEADAS COM RECURSOS VINCULADOS A PARCELADO PERCENTUAL MÍNIMO QUE NÃO FOI APLICADA EM AÇÕES E SERVIÇOS DE SAÚDE EM EXERCÍCIOS ANTERIORES <sup>3</sup>	-	-	-	0,00%	-	0,00%
<b>TOTAL DAS DESPESAS COM NÃO COMPUTADAS (V)</b>	<b>1.698.022,00</b>	<b>1.634.094,16</b>	<b>1.626.353,19</b>	<b>52,51%</b>	<b>1.626.353,19</b>	<b>52,51%</b>

<b>TOTAL DAS DESPESAS COM AÇÕES E SERVIÇOS PÚBLICOS DE SAÚDE (VI) = (IV - V)</b>	<b>1.091.149,00</b>	<b>1.482.076,40</b>	<b>1.470.809,36</b>	<b>47,49%</b>	<b>1.470.809,36</b>	<b>47,49%</b>
--	---------------------	---------------------	---------------------	---------------	---------------------	---------------

(95.492,12)

<b>PERCENTUAL DE APLICAÇÃO EM AÇÕES E SERVIÇOS PÚBLICOS DE SAÚDE SOBRE A RECEITA DE IMPOSTOS LÍQUIDA E TRANSFERÊNCIAS CONSTITUCIONAIS E LEGAIS (VII) = (VI/III X 100) - LIMITE CONSTITUCIONAL 15%<sup>4 E 5</sup></b>	<b>13,41%</b>
---	---------------

<b>VALOR REFERENTE À DIFERENÇA ENTRE O VALOR EXECUTADO E O LIMITE MÍNIMO CONSTITUCIONAL ((VII - 15_100XIII))</b>	<b>-1,59%</b>
--	---------------

EXECUÇÃO DE RESTOS A PAGAR INSCRITOS COM DISPONIBILIDADE DE CAIXA	INSCRITOS	CANCELADOS/PRES CRITOS	PAGOS	A PAGAR	PARCELA CONSIDERADA NO LIMITE
INSCRITOS EM <Exercício de Referência - 1> INSCRITOS EM <Exercício de Referência - 1>	-	-	-	-	-
INSCRITOS EM <Exercícios Anteriores ao de Referência - Somatório>					
TOTAL					

CONTROLE DAS DESPESAS CUSTEADAS COM DISPONIBILIDADE DE CAIXA VINCULADA AOS RESTOS A PAGAR CANCELADOS OU PRESCRITOS CONSIDERADOS PARA FINS DE CUMPRIMENTO DO LIMITE ARTIGO 24, § 1º e 2º	RECURSOS VINCULADOS À DIFERENÇA DE LIMITE NÃO CUMPRIDO		
	Saldo Inicial	Despesas custeadas no exercício de referência (k)	Saldo Final (Não Aplicado)
Restos a Pagar Cancelados ou Prescritos em <Exercício de Referência>			
...			
Total (VIII)			

DESPESAS COM SAÚDE (Por Subfunção)	DOTAÇÃO INICIAL	DOTAÇÃO ATUALIZADA	DESPESAS EMPENHADAS		DESPESAS LIQUIDADAS	
			Até o Bimestre (l)	% (ltotal l)	Até o Bimestre (m)	% (mtotal m)
			Atenção Básica	1.026.649,00	892.147,57	883.490,28
Assistência Hospitalar e Ambulatorial	23.500,00	-	-	0,00%	-	0,00%
Suporte Profilático e Terapêutico	33.000,00	97.154,40	97.154,40	3,14%	97.154,40	0,00%
Vigilância Sanitária	7.000,00	-	-	0,00%	-	0,00%
Vigilância Epidemiológica	7.000,00	3.884,20	3.884,20	0,13%	3.884,20	0,00%
Saneamento Básico Urbano	-	-	-	0,00%	-	0,00%
Outras Subfunções	1.692.022,00	2.122.984,39	2.112.633,67	68,21%	2.112.633,67	0,00%
TOTAL	2.789.171,00	3.116.170,56	3.097.162,55	100,00%	3.097.162,55	100,00%


<sup>1</sup> Essa linha apresentará valor somente no Relatório Resumido da Execução Orçamentária do último bimestre do exercício.

<sup>2</sup> O valor apresentado na intercessão com a coluna "h" ou com a coluna "h+" (último bimestre) deverá ser o mesmo apresentado no "total j".

<sup>3</sup> O valor apresentado na intercessão com a coluna "h" ou com a coluna "h+" (último bimestre) deverá ser o mesmo apresentado no "total k".

<sup>4</sup> Limite anual mínimo a ser cumprido no encerramento do exercício.

<sup>5</sup> Durante o exercício esse valor servirá para o monitoramento previsto no art. 23 da LC 141/2012

  
MÁRIA OLIVEIRA LIMA DA CRUZ - PREFEITA

  
JOSÉ ANTONIO BRANDÃO ALVES - CRC/SE 1.577



ESTADO DE SERGIPE  
MUNICIPIO DE SAO MIGUEL DO ALEIXO

ORCAMENTO FISCAL E DA SEGURIDADE SOCIAL

RREO – Anexo 13 (Lei no 11.079, de 30.12.2004, arts. 22, 25 e 28)

RELATÓRIO RESUMIDO DA EXECUÇÃO ORÇAMENTÁRIA : 2016

DEMONSTRATIVO DAS PARCERIAS PÚBLICO-PRIVADAS

JANEIRO/2016 A DEZEMBRO/2016

R\$ 1,00

ESPECIFICAÇÃO	SALDO TOTAL EM 31 DE DEZEMBRO DO EXERCÍCIO ANTERIOR (a)	REGISTROS EFETUADOS EM 2016		DOTAÇÃO ATUALIZADA (c)
		No Bimestre	Até o Bimestre (b)	
TOTAL DE ATIVOS	0,00	0,00	0,00	0,00
Direitos Futuros	0,00	0,00	0,00	0,00
Ativos Contabilizados na SPE	0,00	0,00	0,00	0,00
5    Contrapartida para Provisões de PPP	0,00	0,00	0,00	0,00
Total de Passivos	0,00	0,00	0,00	0,00
Obrigações não Relacionadas a Serviços	0,00	0,00	0,00	0,00
Contrapartida para Ativos da SPE	0,00	0,00	0,00	0,00
Provisões de PPP	0,00	0,00	0,00	0,00
10 GARANTIAS DE PPP (II)	0,00	0,00	0,00	0,00
SALDO LÍQUIDO DE PASSIVOS DE PPP (III)= (I-II)	0,00	0,00	0,00	0,00
PASSIVOS CONTINGENTES	0,00	0,00	0,00	0,00
Contraprestações Futuras	0,00	0,00	0,00	0,00
Riscos não Provisionados	0,00	0,00	0,00	0,00
15    Outros Passivos Contingentes	0,00	0,00	0,00	0,00
ATIVOS CONTINGENTES	0,00	0,00	0,00	0,00
Serviços Futuros	0,00	0,00	0,00	0,00
Outros Ativos Contingentes	0,00	0,00	0,00	0,00

DESPESAS DE PPP	EXERCÍCIO ANTERIOR	EXERCÍCIO CORRENTE (EC)	2017	2018	2019	2020	2021	2022	2023	2024	2025
20 Do Ente Federado											
Das Estatais Não-Dependentes			<b>NADA A DECLARAR</b>								
TOTAL DAS DESPESAS											
RECEITA CORRENTE LIQUIDA (											
TOTAL DAS DESPESAS / RCL (											

  
MARIA OLIVEIRA LIMA DA CRUZ - PREFEITA

  
JOSÉ ANTONIO BRANDÃO ALVES - CRC/SE 1.577



ESTADO DE SERGIPE  
MUNICÍPIO DE SÃO MIGUEL DO ALEIXO

RELATÓRIO RESUMIDO DA EXECUÇÃO ORÇAMENTÁRIA : 2016

DEMONSTRATIVO SIMPLIFICADO DO RELATÓRIO RESUMIDO DA EXECUÇÃO ORÇAMENTÁRIA

ORÇAMENTOS FISCAL E DA SEGURIDADE SOCIAL

JANEIRO/2016 A DEZEMBRO/2016

LRF, Art. 48 - Anexo 14

R\$ 1,00

BALANÇO ORÇAMENTÁRIO		Até o Bimestre			
<b>RECEITAS</b>					
	Previsão Inicial da Receita	13.000.000,00			
	Previsão Atualizada da Receita	13.000.000,00			
5	Receitas Realizadas	13.797.343,01			
	Deficit Orçamentário	0,00			
	Saldos de Exercícios Anteriores (Utilizados para Créditos Adicionais )	0,00			
<b>DESPESAS</b>					
	Dotação Inicial	13.000.000,00			
10	Créditos Adicionais	349.139,15			
	Dotação Atualizada	13.349.139,15			
	Despesas Empenhadas	13.306.290,22			
	Despesas Liquidadas	13.299.185,72			
	Superavit Orçamentário	0,00			
<b>DESPESAS POR FUNÇÃO/SUBFUNÇÃO</b>		<b>Até o Bimestre</b>			
	Despesas Empenhadas	13.306.290,22			
	Despesas Liquidadas	13.299.185,72			
<b>RECEITA CORRENTE LÍQUIDA - RCL</b>		<b>Até o Bimestre</b>			
	Receita Corrente Líquida	13.504.423,01			
<b>RECEITAS/DESPESAS DOS REGIMES DE PREVIDÊNCIA</b>		<b>Até o Bimestre</b>			
<b>Regime Geral de Previdência Social</b>					
	Receitas Previdenciárias Realizadas( I )	0,00			
	Despesas Previdenciária Liquidadas ( II )	0,00			
	Resultado Previdenciário (III)=( I - II )	0,00			
25	<b>Regime Próprio de Previdência Social dos Servidores Públicos</b>	0,00			
	Receitas Previdenciárias Realizadas( IV )	0,00			
	Despesas Previdenciárias Liquidadas( V )	0,00			
	Resultado Previdenciário (VI)=( IV - V )	0,00			
<b>RESULTADOS NOMINAL E PRIMÁRIO</b>		Meta Fixada no Anexo de Metas Fiscais da LDO (a)	Resultado Apurado até o bimestre (b)	% em Relação à Meta (b/a)	
30	Resultado Nominal	0,00	0,00	0,00	
	Resultado Primário	0,00	0,00	0,00	
<b>RESTOS A PAGAR POR PODER E MINISTÉRIO PÚBLICO</b>		Inscrição	Cancelamento até o Bimestre	Pagamento até o bimestre	Saldo a Pagar
<b>RESTOS A PAGAR PROCESSADOS</b>		<b>0,00</b>	<b>0,00</b>	<b>625.667,75</b>	<b>(625.667,75)</b>
	Poder Executivo	0,00	0,00	625.667,75	(625.667,75)
35	Poder Legislativo	0,00	0,00	0,00	0,00
	Poder Judiciário	0,00	0,00	0,00	0,00
	Ministério Público	0,00	0,00	0,00	0,00
<b>RESTOS A PAGAR NÃO-PROCESSADOS</b>		<b>0,00</b>	<b>0,00</b>	<b>0,00</b>	<b>0,00</b>
	Poder Executivo	0,00	0,00	0,00	0,00
40	Poder Legislativo	0,00	0,00	0,00	0,00
	Poder Judiciário	0,00	0,00	0,00	0,00
	Ministério Público	0,00	0,00	0,00	0,00
<b>TOTAL</b>		<b>0,00</b>	<b>0,00</b>	<b>625.667,75</b>	<b>(625.667,75)</b>
<b>DESPESAS COM AÇÕES TÍPICAS DE MDE</b>		Valor apurado até o bimestre	Limites Constitucionais Anuais		
			% Mínimo a Aplicar no Exercício	% Aplicado Até o Bimestre	
45	Mínimo Anual de <18% / 25%> das Receitas de Impostos em MDE	31,45%	<18% / 25%>		13,41%
	Mínimo Anual de 60% do FUNDEB na Remuneração do Magistério com Ensino Fundamental e Médio	0,00	60%		0,00
	Mínimo Anual de 60% do FUNDEB na Remuneração do Magistério com Educação Infantil e Ensino Fundamental	0,00	60%		0,00
	Complementação da União ao FUNDEB - Mínimo Anual de 10% do Total de Recurso do FUNDEB	0,00	10%		0,00
<b>RECEITA DE OPERAÇÕES DE CRÉDITO E DESPESAS DE CAPITAL</b>		Valor apurado até o bimestre	Saldo a Realizar		
50	Receita de Operação de Crédito	0,00	0,00		
	Despesa de Capital Líquida	0,00	0,00		
<b>PROJEÇÃO ATUARIAL DOS REGIMES DE PREVIDÊNCIA</b>		Exercício	10º Exercício	20º Exercício	35º Exercício
<b>Regime Geral de Previdência Social</b>					
	Receitas Previdenciárias ( I )	0,00	0,00	0,00	0,00
55	Despesas Previdenciárias ( II )	0,00	0,00	0,00	0,00
	Resultado Previdenciário ( I - II )	0,00	0,00	0,00	0,00
<b>Regime Próprio de Previdência Social dos Servidores Públicos</b>					
	Receitas Previdenciárias ( IV )	0,00	0,00	0,00	0,00
	Despesas Previdenciárias ( V )	0,00	0,00	0,00	0,00
60	Resultado Previdenciário ( IV - V )	0,00	0,00	0,00	0,00
<b>RECEITA DA ALIENAÇÃO DE ATIVOS E APLICAÇÃO DOS RECURSOS</b>		Valor apurado até o bimestre	Saldo a Realizar		
	Receita de Capital Resultante da Alienação de Ativos	0,00	0,00		
	Aplicação de Recursos da Alienação de Ativos	0,00	0,00		
<b>DESPESAS COM AÇÕES E SERVIÇOS PÚBLICOS DE SAÚDE</b>		Valor apurado até o bimestre	Limite Constitucional Anual		
			% Mínimo a Aplicar no Exercício	% Aplicado Até o Bimestre	
65	Despesas Próprias com Ações e Serviços Públicos de Saúde	0,00	<15%>		0,00
<b>DESPESAS DE CARÁTER CONTINUADO DERIVADAS DE PPP</b>		<b>VALOR APURADO NO EXERCÍCIO CORRENTE</b>			
	Total das Despesas / RCL ( % )	0,00			



ESTADO DE SERGIPE

MUNICÍPIO DE SÃO MIGUEL DO ALEIXO

RELATÓRIO RESUMIDO DA EXECUÇÃO ORÇAMENTÁRIA : 2016

DEMONSTRATIVO SIMPLIFICADO DO RELATÓRIO RESUMIDO DA EXECUÇÃO ORÇAMENTÁRIA

ORÇAMENTOS FISCAL E DA SEGURIDADE SOCIAL

JANEIRO/2016 A DEZEMBRO/2016

LRF, Art. 48 - Anexo 14

R\$ 1,00

  
MÁRIA OLIVEIRA LIMA DA CRUZ - PREFEITA

  
JOSÉ ANTONIO BRANDÃO ALVES - CRC/SE 1.577