



RECEITAS	PREVISÃO INICIAL	PREVISÃO ATUALIZADA (a)	RECEITAS REALIZADAS			% (c/a)	SALDO A REALIZAR (a-c)
			No Bimestre (b)	% (b/a)	Até o Bimestre (c)		
<b>RECEITAS (EXCETO INTRA-ORÇAMENTÁRIAS) (I)</b>	<b>16.600.000,00</b>	<b>16.600.000,00</b>	<b>3.110.718,43</b>	<b>18,74</b>	<b>11.614.355,23</b>	<b>69,97</b>	<b>4.985.644,77</b>
<b>RECEITAS CORRENTES</b>	<b>16.078.100,00</b>	<b>16.078.100,00</b>	<b>3.110.718,43</b>	<b>19,35</b>	<b>11.234.820,23</b>	<b>69,88</b>	<b>4.843.279,77</b>
<b>IMPOSTOS, TAXAS E CONTRIBUIÇÕES DE MELHORIA</b>	<b>401.000,00</b>	<b>401.000,00</b>	<b>13.222,79</b>	<b>3,30</b>	<b>89.287,77</b>	<b>22,27</b>	<b>311.712,23</b>
Impostos	382.000,00	382.000,00	12.067,79	3,16	80.086,50	20,97	301.913,50
Taxas	19.000,00	19.000,00	1.155,00	6,08	9.201,27	48,43	9.798,73
Contribuição de Melhoria	0,00	0,00	0,00	0,00	0,00	0,00	0,00
<b>CONTRIBUIÇÕES</b>	<b>150.000,00</b>	<b>150.000,00</b>	<b>55.591,73</b>	<b>37,06</b>	<b>153.661,94</b>	<b>102,44</b>	<b>(3.661,94)</b>
Contribuições Sociais	0,00	0,00	0,00	0,00	0,00	0,00	0,00
Contribuições Econômicas	0,00	0,00	0,00	0,00	0,00	0,00	0,00
Contribuições para Entidades Privadas de Serviço Social e de Formação Profissional	0,00	0,00	0,00	0,00	0,00	0,00	0,00
Contribuição para o Custeio do Serviço de Iluminação Pública	150.000,00	150.000,00	55.591,73	37,06	153.661,94	102,44	(3.661,94)
<b>RECEITA PATRIMONIAL</b>	<b>35.000,00</b>	<b>35.000,00</b>	<b>281,42</b>	<b>0,80</b>	<b>3.283,54</b>	<b>9,38</b>	<b>31.716,46</b>
Exploração do Patrimônio Imobiliário do Estado	0,00	0,00	0,00	0,00	0,00	0,00	0,00
Valores Mobiliários	35.000,00	35.000,00	281,42	0,80	3.283,54	9,38	31.716,46
Delegação de Serviços Públicos Mediante Concessão, Permissão, Autorização ou Licença	0,00	0,00	0,00	0,00	0,00	0,00	0,00
Exploração de Recursos Naturais	0,00	0,00	0,00	0,00	0,00	0,00	0,00
Exploração do Patrimônio Intangível	0,00	0,00	0,00	0,00	0,00	0,00	0,00
Cessão de Direitos	0,00	0,00	0,00	0,00	0,00	0,00	0,00
Demais Receitas Patrimoniais	0,00	0,00	0,00	0,00	0,00	0,00	0,00
<b>RECEITA AGROPECUÁRIA</b>	<b>0,00</b>	<b>0,00</b>	<b>0,00</b>	<b>0,00</b>	<b>0,00</b>	<b>0,00</b>	<b>0,00</b>
<b>RECEITA INDUSTRIAL</b>	<b>0,00</b>	<b>0,00</b>	<b>0,00</b>	<b>0,00</b>	<b>0,00</b>	<b>0,00</b>	<b>0,00</b>
<b>RECEITA DE SERVIÇOS</b>	<b>3.000,00</b>	<b>3.000,00</b>	<b>0,00</b>	<b>0,00</b>	<b>0,00</b>	<b>0,00</b>	<b>3.000,00</b>
Serviços Administrativos e Comerciais Gerais	2.000,00	2.000,00	0,00	0,00	0,00	0,00	2.000,00
Serviços e Atividades Referentes à Navegação e ao Transporte	0,00	0,00	0,00	0,00	0,00	0,00	0,00
Serviços e Atividades referentes à Saúde	0,00	0,00	0,00	0,00	0,00	0,00	0,00
Serviços e Atividades Financeiras	0,00	0,00	0,00	0,00	0,00	0,00	0,00
Outros Serviços	1.000,00	1.000,00	0,00	0,00	0,00	0,00	1.000,00
<b>TRANSFERÊNCIAS CORRENTES</b>	<b>15.450.100,00</b>	<b>15.450.100,00</b>	<b>3.041.622,49</b>	<b>19,69</b>	<b>10.980.850,26</b>	<b>71,07</b>	<b>4.469.249,74</b>
Transferências da União e de suas Entidades	9.022.600,00	9.022.600,00	2.277.709,85	25,24	7.612.258,25	84,37	1.410.341,75
Transferências dos Estados e do Distrito Federal e de suas Entidades	3.011.400,00	3.011.400,00	354.983,26	11,79	1.549.379,62	51,45	1.462.020,38
Transferências dos Municípios e de suas Entidades	0,00	0,00	0,00	0,00	0,00	0,00	0,00
Transferências de Instituições Privadas	1.000,00	1.000,00	0,00	0,00	0,00	0,00	1.000,00
Transferências de Outras Instituições Públicas	3.415.100,00	3.415.100,00	408.929,38	11,97	1.819.212,39	53,27	1.595.887,61
Transferências do Exterior	0,00	0,00	0,00	0,00	0,00	0,00	0,00
Transferências de Pessoas Físicas	0,00	0,00	0,00	0,00	0,00	0,00	0,00
Transferências Provenientes de Depósitos Não Identificados	0,00	0,00	0,00	0,00	0,00	0,00	0,00
<b>OUTRAS RECEITAS CORRENTES</b>	<b>39.000,00</b>	<b>39.000,00</b>	<b>0,00</b>	<b>0,00</b>	<b>7.736,72</b>	<b>19,84</b>	<b>31.263,28</b>
Multas Administrativas, Contratuais e Judiciais	0,00	0,00	0,00	0,00	0,00	0,00	0,00
Indenizações, Restituições e Ressarcimentos	7.000,00	7.000,00	0,00	0,00	0,00	0,00	7.000,00
Bens, Direitos e Valores Incorporados ao Patrimônio Público	0,00	0,00	0,00	0,00	0,00	0,00	0,00
Demais Receitas Correntes	32.000,00	32.000,00	0,00	0,00	7.736,72	24,18	24.263,28



RREO - Anexo 1 (LRF, Art. 52, inciso I, alíneas "a" e "b\_" do inciso II e §1º)

R\$ 1,00

<b>RECEITAS DE CAPITAL</b>	<b>521.900,00</b>	<b>521.900,00</b>	<b>0,00</b>	<b>0,00</b>	<b>379.535,00</b>	<b>72,72</b>	<b>142.365,00</b>
<b>OPERAÇÕES DE CRÉDITO</b>	<b>0,00</b>	<b>0,00</b>	<b>0,00</b>	<b>0,00</b>	<b>0,00</b>	<b>0,00</b>	<b>0,00</b>
Operações de Crédito - Mercado Interno	0,00	0,00	0,00	0,00	0,00	0,00	0,00
Operações de Crédito - Mercado Externo	0,00	0,00	0,00	0,00	0,00	0,00	0,00
<b>ALIENAÇÃO DE BENS</b>	<b>20.000,00</b>	<b>20.000,00</b>	<b>0,00</b>	<b>0,00</b>	<b>148.100,00</b>	<b>740,50</b>	<b>0,00</b>
Alienação de Bens Móveis	10.000,00	10.000,00	0,00	0,00	148.100,00	1.481,00	(138.100,00)
Alienação de Bens Imóveis	10.000,00	10.000,00	0,00	0,00	0,00	0,00	10.000,00
Alienação de Bens Intangíveis	0,00	0,00	0,00	0,00	0,00	0,00	0,00
<b>AMORTIZAÇÕES DE EMPRÉSTIMOS</b>	<b>0,00</b>	<b>0,00</b>	<b>0,00</b>	<b>0,00</b>	<b>0,00</b>	<b>0,00</b>	<b>0,00</b>
<b>TRANSFERÊNCIAS DE CAPITAL</b>	<b>266.000,00</b>	<b>266.000,00</b>	<b>0,00</b>	<b>0,00</b>	<b>231.435,00</b>	<b>87,01</b>	<b>34.565,00</b>
Transferências da União e de suas Entidades	163.000,00	163.000,00	0,00	0,00	231.435,00	141,98	(68.435,00)
Transferências dos Estados e do Distrito Federal e de suas Entidades	103.000,00	103.000,00	0,00	0,00	0,00	0,00	103.000,00
Transferências dos Municípios e de suas Entidades	0,00	0,00	0,00	0,00	0,00	0,00	0,00
Transferências de Instituições Privadas	0,00	0,00	0,00	0,00	0,00	0,00	0,00
Transferências de Outras Instituições Públicas	0,00	0,00	0,00	0,00	0,00	0,00	0,00
Transferências do Exterior	0,00	0,00	0,00	0,00	0,00	0,00	0,00
Transferências de Pessoas Físicas	0,00	0,00	0,00	0,00	0,00	0,00	0,00
Transferências Provenientes de Depósitos Não Identificados	0,00	0,00	0,00	0,00	0,00	0,00	0,00
<b>OUTRAS RECEITAS DE CAPITAL</b>	<b>235.900,00</b>	<b>235.900,00</b>	<b>0,00</b>	<b>0,00</b>	<b>0,00</b>	<b>0,00</b>	<b>235.900,00</b>
Integralização do Capital Social	0,00	0,00	0,00	0,00	0,00	0,00	0,00
Remuneração das Disponibilidades do Tesouro	0,00	0,00	0,00	0,00	0,00	0,00	0,00
Resgate de Títulos do Tesouro	0,00	0,00	0,00	0,00	0,00	0,00	0,00
Demais Receitas de Capital	235.900,00	235.900,00	0,00	0,00	0,00	0,00	235.900,00
<b>RECEITAS (INTRA-ORÇAMENTÁRIAS) ( II )</b>	<b>0,00</b>	<b>0,00</b>	<b>0,00</b>	<b>0,00</b>	<b>0,00</b>	<b>0,00</b>	<b>0,00</b>
<b>SUBTOTAL DAS RECEITAS ( III ) = ( I + II )</b>	<b>16.600.000,00</b>	<b>16.600.000,00</b>	<b>3.110.718,43</b>	<b>0,00</b>	<b>11.614.355,23</b>	<b>69,97</b>	<b>4.985.644,77</b>



RREO - Anexo 1 (LRF, Art. 52, inciso I, alíneas "a" e "b\_" do inciso II e §1º)

R\$ 1,00

<b>OPERAÇÕES DE CRÉDITO / REFINANCIAMENTO ( IV )</b>	<b>0,00</b>	<b>0,00</b>	<b>0,00</b>	<b>0,00</b>	<b>0,00</b>	<b>0,00</b>	<b>0,00</b>
Operações de Crédito - Mercado Interno	0,00	0,00	0,00	0,00	0,00	0,00	0,00
Mobilatória	0,00	0,00	0,00	0,00	0,00	0,00	0,00
Contratual	0,00	0,00	0,00	0,00	0,00	0,00	0,00
Operações de Crédito - Mercado Externo	0,00	0,00	0,00	0,00	0,00	0,00	0,00
Mobilatória	0,00	0,00	0,00	0,00	0,00	0,00	0,00
Contratual	0,00	0,00	0,00	0,00	0,00	0,00	0,00
<b>SUBTOTAL COM REFINANCIAMENTO ( V ) = ( III + IV )</b>	<b>16.600.000,00</b>	<b>16.600.000,00</b>	<b>3.110.718,43</b>	<b>18,74</b>	<b>11.614.355,23</b>	<b>69,97</b>	<b>4.985.644,77</b>
<b>DÉFICIT ( VI )</b>					<b>0,00</b>		
<b>TOTAL ( VII ) = ( V + VI )</b>	<b>16.600.000,00</b>	<b>16.600.000,00</b>	<b>3.110.718,43</b>	<b>18,74</b>	<b>11.614.355,23</b>	<b>69,97</b>	<b>4.985.644,77</b>
<b>SALDOS DE EXERCÍCIOS ANTERIORES</b>	<b>0,00</b>	<b>0,00</b>			<b>0,00</b>		
Recursos Arrecadados em Exercícios Anteriores - RPPS	0,00	0,00					
Superávit Financeiro Utilizado para Créditos Adicionais					0,00		
Reabertura de Créditos Adicionais		0,00			0,00		



DESPESAS	DOTAÇÃO INICIAL (d)	DOTAÇÃO ATUALIZADA (e)	DESPESAS EMPENHADAS		SALDO (g) = (e-f)	DESPESAS LIQUIDADAS		SALDO (i) = (e-h)	DESPESAS PAGAS ATÉ O BIMESTRE (j)	INSCRITAS EM RESTOS A PAGAR NÃO PROCESSADOS (k)
			No Bimestre	Até o Bimestre (f)		No Bimestre	Até o Bimestre (h)			
<b>DESPESAS (EXCETO INTRA-ORÇAMENTÁRIAS) (VIII)</b>	<b>16.600.000,00</b>	<b>17.289.852,89</b>	<b>1.000.531,66</b>	<b>16.533.516,74</b>	<b>756.336,15</b>	<b>2.685.058,87</b>	<b>11.381.895,60</b>	<b>5.907.957,29</b>	<b>11.133.335,07</b>	<b>0,00</b>
<b>DESPESA CORRENTES</b>	<b>16.017.800,00</b>	<b>16.276.490,89</b>	<b>872.447,16</b>	<b>15.605.937,34</b>	<b>670.553,55</b>	<b>2.634.974,37</b>	<b>10.728.879,71</b>	<b>5.547.611,18</b>	<b>10.481.799,18</b>	<b>0,00</b>
PESSOAL E ENCARGOS SOCIAIS	12.406.450,00	9.488.290,78	61.486,04	9.208.829,20	279.461,58	1.534.599,44	6.014.225,85	3.474.064,93	5.998.426,27	0,00
JUROS E ENCARGOS DA DÍVIDA	2.100,00	1.100,00	0,00	0,00	1.100,00	0,00	0,00	1.100,00	0,00	0,00
OUTRAS DESPESAS CORRENTES	3.609.250,00	6.787.100,11	810.961,12	6.397.108,14	389.991,97	1.100.374,93	4.714.653,86	2.072.446,25	4.483.372,91	0,00
Transferências a Municípios <sup>1</sup>	1.000,00	0,00	0,00	0,00	0,00	0,00	0,00	0,00	0,00	0,00
Demais Despesas Correntes <sup>1</sup>	3.609.250,00	6.787.100,11	810.961,12	6.397.108,14	389.991,97	1.100.374,93	4.714.653,86	2.072.446,25	4.483.372,91	0,00
<b>DESPESAS DE CAPITAL</b>	<b>568.200,00</b>	<b>999.362,00</b>	<b>128.084,50</b>	<b>927.579,40</b>	<b>71.782,60</b>	<b>50.084,50</b>	<b>653.015,89</b>	<b>346.346,11</b>	<b>651.535,89</b>	<b>0,00</b>
INVESTIMENTOS	518.200,00	866.362,00	128.084,50	795.579,40	70.782,60	28.084,50	565.015,89	301.346,11	563.535,89	0,00
INVERSÕES FINANCEIRAS	0,00	0,00	0,00	0,00	0,00	0,00	0,00	0,00	0,00	0,00
AMORTIZAÇÃO DA DÍVIDA	50.000,00	133.000,00	0,00	132.000,00	1.000,00	22.000,00	88.000,00	45.000,00	88.000,00	0,00
RESERVA DE CONTINGÊNCIA	14.000,00	14.000,00	0,00	0,00	14.000,00	0,00	0,00	14.000,00	0,00	0,00
<b>DESPESAS (INTRA-ORÇAMENTÁRIAS) (IX)</b>	<b>0,00</b>	<b>0,00</b>	<b>0,00</b>	<b>0,00</b>	<b>0,00</b>	<b>0,00</b>	<b>0,00</b>	<b>0,00</b>	<b>0,00</b>	<b>0,00</b>
<b>SUBTOTAL DAS DESPESAS ( X ) = ( VII + IX )</b>	<b>16.600.000,00</b>	<b>17.289.852,89</b>	<b>1.000.531,66</b>	<b>16.533.516,74</b>	<b>756.336,15</b>	<b>2.685.058,87</b>	<b>11.381.895,60</b>	<b>5.907.957,29</b>	<b>11.133.335,07</b>	<b>0,00</b>
<b>AMORTIZAÇÃO DA DÍV./ REFINANCIAMENTO (XI)</b>	<b>0,00</b>	<b>0,00</b>	<b>0,00</b>	<b>0,00</b>	<b>0,00</b>	<b>0,00</b>	<b>0,00</b>	<b>0,00</b>	<b>0,00</b>	<b>0,00</b>
Amortização da Dívida Interna	0,00	0,00	0,00	0,00	0,00	0,00	0,00	0,00	0,00	0,00
Dívida Mobiliária	0,00	0,00	0,00	0,00	0,00	0,00	0,00	0,00	0,00	0,00
Outras Dívidas	0,00	0,00	0,00	0,00	0,00	0,00	0,00	0,00	0,00	0,00
Amortização da Dívida Externa	0,00	0,00	0,00	0,00	0,00	0,00	0,00	0,00	0,00	0,00
Dívida Mobiliária	0,00	0,00	0,00	0,00	0,00	0,00	0,00	0,00	0,00	0,00
Outras Dívidas	0,00	0,00	0,00	0,00	0,00	0,00	0,00	0,00	0,00	0,00
<b>SUBTOTAL C/ REFINANCIAMENTO (XII) = (X+XI)</b>	<b>16.600.000,00</b>	<b>17.289.852,89</b>	<b>1.000.531,66</b>	<b>16.533.516,74</b>	<b>756.336,15</b>	<b>2.685.058,87</b>	<b>11.381.895,60</b>	<b>5.907.957,29</b>	<b>11.133.335,07</b>	<b>0,00</b>
<b>SUPERÁVIT ( XIII )</b>					<b>0,00</b>		<b>232.459,63</b>		<b>0,00</b>	
<b>TOTAL ( XIV ) = ( XII + XIII )</b>	<b>16.600.000,00</b>	<b>17.289.852,89</b>	<b>1.000.531,66</b>	<b>16.533.516,74</b>		<b>2.685.058,87</b>	<b>11.614.355,23</b>		<b>11.133.335,07</b>	<b>0,00</b>
<b>RESERVA DO RPPS</b>	<b>0,00</b>	<b>0,00</b>			<b>0,00</b>			<b>0,00</b>		

EVERTON DOS SANTOS LIMA - PREFEITO

JOSÉ VALMIR DOS PASSOS - CRC/SE 4.111



FUNCAO / SUBFUNCAO	DOTAÇÃO INICIAL	DOTAÇÃO ATUALIZADA (a)	DESPESAS EMPENHADAS			SALDO (c) = (a-b)	DESPESAS LIQUIDADAS			SALDO (e) = (a-d)	INSCRITAS EM RESTOS A PAGAR NÃO PROCESSADOS (f)
			No Bimestre	Até o Bimestre (b)	% (b/total b)		No Bimestre	Até o Bimestre (d)	% (d/total d)		
<b>DESPESAS (EXCETO INTRA-ORÇAMENTARIAS) (I)</b>	<b>16.600.000,00</b>	<b>17.289.852,89</b>	<b>1.000.531,66</b>	<b>16.533.516,74</b>	<b>100,00</b>	<b>756.336,15</b>	<b>2.685.058,87</b>	<b>11.381.895,60</b>	<b>100,00</b>	<b>5.907.957,29</b>	<b>0,00</b>
<b>01 - LEGISLATIVA</b>	<b>1.004.900,00</b>	<b>1.004.900,00</b>	<b>984,30</b>	<b>754.141,05</b>	<b>4,56</b>	<b>250.758,95</b>	<b>141.218,41</b>	<b>563.393,54</b>	<b>4,95</b>	<b>441.506,46</b>	<b>0,00</b>
01.031 - Acao Legislativa	974.900,00	974.900,00	984,30	754.141,05	4,56	220.758,95	141.218,41	563.393,54	4,95	411.506,46	0,00
01.122 - Administracao Geral	30.000,00	30.000,00	0,00	0,00	0,00	30.000,00	0,00	0,00	0,00	30.000,00	0,00
<b>02 - JUDICIÁRIA</b>	<b>225.000,00</b>	<b>236.200,00</b>	<b>16.000,00</b>	<b>232.167,46</b>	<b>1,40</b>	<b>4.032,54</b>	<b>49.000,00</b>	<b>160.167,46</b>	<b>1,41</b>	<b>76.032,54</b>	<b>0,00</b>
02.061 - Acao Judiciaria	142.000,00	73.200,00	7.000,00	73.167,46	0,44	32,54	7.000,00	73.167,46	0,64	32,54	0,00
02.122 - Administracao Geral	83.000,00	163.000,00	9.000,00	159.000,00	0,96	4.000,00	42.000,00	87.000,00	0,76	76.000,00	0,00
<b>04 - ADMINISTRAÇÃO</b>	<b>2.587.950,00</b>	<b>2.584.359,80</b>	<b>22.413,40</b>	<b>2.541.310,40</b>	<b>15,37</b>	<b>43.049,40</b>	<b>387.627,60</b>	<b>1.599.151,78</b>	<b>14,05</b>	<b>985.208,02</b>	<b>0,00</b>
04.122 - Administracao Geral	1.942.500,00	2.124.963,85	(17.676,29)	2.100.015,71	12,70	24.948,14	300.418,11	1.348.897,82	11,85	776.066,03	0,00
04.123 - Administracao Financeira	581.950,00	428.395,95	16.089,69	411.294,69	2,49	17.101,26	81.209,49	238.253,96	2,09	190.141,99	0,00
04.124 - Controle Interno	30.000,00	30.000,00	24.000,00	30.000,00	0,18	0,00	6.000,00	12.000,00	0,11	18.000,00	0,00
04.244 - Assistencia Comunitaria	1.000,00	1.000,00	0,00	0,00	0,00	1.000,00	0,00	0,00	0,00	1.000,00	0,00
<b>08 - ASSISTÊNCIA SOCIAL</b>	<b>1.342.700,00</b>	<b>1.305.200,00</b>	<b>144.851,30</b>	<b>1.118.762,67</b>	<b>6,77</b>	<b>186.437,33</b>	<b>156.747,00</b>	<b>641.725,15</b>	<b>5,64</b>	<b>663.474,85</b>	<b>0,00</b>
08.122 - Administracao Geral	847.700,00	905.069,00	53.383,78	848.846,58	5,13	56.222,42	96.216,08	510.316,91	4,48	394.752,09	0,00
08.242 - Assistencia ao Portador de Deficiencia	3.000,00	1.000,00	0,00	0,00	0,00	1.000,00	0,00	0,00	0,00	1.000,00	0,00
08.243 - Assistencia a Crianca e ao Adolescente	27.000,00	11.000,00	0,00	0,00	0,00	11.000,00	0,00	0,00	0,00	11.000,00	0,00
08.244 - Assistencia Comunitaria	465.000,00	388.131,00	91.467,52	269.916,09	1,63	118.214,91	60.530,92	131.408,24	1,15	256.722,76	0,00
<b>10 - SAÚDE</b>	<b>3.067.000,00</b>	<b>3.297.515,45</b>	<b>245.707,54</b>	<b>3.233.406,16</b>	<b>19,56</b>	<b>64.109,29</b>	<b>543.797,22</b>	<b>2.407.539,67</b>	<b>21,15</b>	<b>889.975,78</b>	<b>0,00</b>
10.122 - Administracao Geral	1.476.000,00	1.869.873,14	133.780,94	1.841.555,16	11,14	28.317,98	258.468,69	1.355.493,08	11,91	514.380,06	0,00
10.242 - Assistencia ao Portador de Deficiencia	1.000,00	0,00	0,00	0,00	0,00	0,00	0,00	0,00	0,00	0,00	0,00
10.301 - Atencao Basica	1.397.000,00	1.359.392,31	103.493,16	1.327.234,81	8,03	32.157,50	278.864,84	993.452,15	8,73	365.940,16	0,00
10.302 - Assistencia Hospitalar e Ambulatorial	53.000,00	0,00	0,00	0,00	0,00	0,00	0,00	0,00	0,00	0,00	0,00
10.303 - Suporte Profilatico e Terapeutico	65.000,00	65.750,00	8.433,44	64.616,19	0,39	1.133,81	6.463,69	58.594,44	0,51	7.155,56	0,00
10.304 - Vigilancia Sanitaria	35.000,00	1.500,00	0,00	0,00	0,00	1.500,00	0,00	0,00	0,00	1.500,00	0,00
10.305 - Vigilancia Epidemiologica	40.000,00	1.000,00	0,00	0,00	0,00	1.000,00	0,00	0,00	0,00	1.000,00	0,00
<b>12 - EDUCAÇÃO</b>	<b>5.439.100,00</b>	<b>4.833.456,80</b>	<b>169.838,51</b>	<b>4.719.387,67</b>	<b>28,54</b>	<b>114.069,13</b>	<b>760.502,43</b>	<b>3.137.161,04</b>	<b>27,56</b>	<b>1.696.295,76</b>	<b>0,00</b>
12.122 - Administracao Geral	33.000,00	14.000,00	0,00	10.674,00	0,06	3.326,00	0,00	10.674,00	0,09	3.326,00	0,00
12.242 - Assistencia ao Portador de Deficiencia	2.000,00	0,00	0,00	0,00	0,00	0,00	0,00	0,00	0,00	0,00	0,00
12.361 - Ensino Fundamental	5.258.600,00	4.688.356,80	169.838,51	4.602.696,57	27,84	85.660,23	758.733,33	3.121.339,54	27,42	1.567.017,26	0,00
12.365 - Educacao Infantil	119.000,00	119.100,00	0,00	106.017,10	0,64	13.082,90	1.769,10	5.147,50	0,05	113.952,50	0,00
12.366 - Educacao de Jovens e Adultos	26.500,00	12.000,00	0,00	0,00	0,00	12.000,00	0,00	0,00	0,00	12.000,00	0,00
<b>13 - CULTURA</b>	<b>3.000,00</b>	<b>0,00</b>	<b>0,00</b>	<b>0,00</b>	<b>0,00</b>	<b>0,00</b>	<b>0,00</b>	<b>0,00</b>	<b>0,00</b>	<b>0,00</b>	<b>0,00</b>
13.122 - Administracao Geral	3.000,00	0,00	0,00	0,00	0,00	0,00	0,00	0,00	0,00	0,00	0,00
<b>15 - URBANISMO</b>	<b>1.607.950,00</b>	<b>2.645.556,85</b>	<b>287.205,89</b>	<b>2.622.956,85</b>	<b>15,86</b>	<b>22.600,00</b>	<b>414.518,52</b>	<b>1.980.383,39</b>	<b>17,40</b>	<b>665.173,46</b>	<b>0,00</b>
15.122 - Administracao Geral	1.485.050,00	2.042.056,85	187.205,89	2.022.717,85	12,23	19.339,00	407.283,56	1.613.862,91	14,18	428.193,94	0,00
15.242 - Assistencia ao Portador de Deficiencia	5.000,00	0,00	0,00	0,00	0,00	0,00	0,00	0,00	0,00	0,00	0,00
15.451 - Infra-Estrutura Urbana	76.000,00	359.500,00	100.000,00	359.362,56	2,17	137,44	0,00	259.362,56	2,28	100.137,44	0,00
15.452 - Servicos Urbanos	41.900,00	244.000,00	0,00	240.876,44	1,46	3.123,56	7.234,96	107.157,92	0,94	136.842,08	0,00
<b>20 - AGRICULTURA</b>	<b>426.000,00</b>	<b>591.336,99</b>	<b>61.626,86</b>	<b>561.020,66</b>	<b>3,39</b>	<b>30.316,33</b>	<b>117.742,39</b>	<b>439.443,84</b>	<b>3,86</b>	<b>151.893,15</b>	<b>0,00</b>
20.122 - Administracao Geral	319.000,00	586.336,99	61.626,86	561.020,66	3,39	25.316,33	117.742,39	439.443,84	3,86	146.893,15	0,00
20.605 - Abastecimento	104.000,00	2.000,00	0,00	0,00	0,00	2.000,00	0,00	0,00	0,00	2.000,00	0,00
20.752 - Energia Eletrica	3.000,00	3.000,00	0,00	0,00	0,00	3.000,00	0,00	0,00	0,00	3.000,00	0,00
<b>26 - TRANSPORTE</b>	<b>557.000,00</b>	<b>518.377,00</b>	<b>55.403,86</b>	<b>513.938,66</b>	<b>3,11</b>	<b>4.438,34</b>	<b>88.905,30</b>	<b>326.574,57</b>	<b>2,87</b>	<b>191.802,43</b>	<b>0,00</b>
26.782 - Transporte Rodoviario	557.000,00	518.377,00	55.403,86	513.938,66	3,11	4.438,34	88.905,30	326.574,57	2,87	191.802,43	0,00
<b>27 - DESPORTO E LAZER</b>	<b>274.300,00</b>	<b>124.850,00</b>	<b>(3.500,00)</b>	<b>104.425,16</b>	<b>0,63</b>	<b>20.424,84</b>	<b>3.000,00</b>	<b>38.355,16</b>	<b>0,34</b>	<b>86.494,84</b>	<b>0,00</b>
27.122 - Administracao Geral	249.300,00	101.850,00	(3.500,00)	96.170,16	0,58	5.679,84	3.000,00	30.100,16	0,26	71.749,84	0,00



ESTADO DE SERGIPE  
MUNICÍPIO DE SÃO MIGUEL DO ALEIXO

ORÇAMENTOS FISCAL E DA SEGURIDADE SOCIAL

RELATÓRIO RESUMIDO DA EXECUÇÃO ORÇAMENTÁRIA : 2020


DEMONSTRATIVO DA EXECUÇÃO DAS DESPESAS POR FUNÇÃO/SUBFUNÇÃO

JANEIRO/2020 A AGOSTO/2020

RREO - Anexo 2 (LRF, Art. 52, inciso II, alínea "c")

R\$ 1,00

27.695 - Turismo	14.000,00	0,00	0,00	0,00	0,00	0,00	0,00	0,00	0,00	0,00	0,00	0,00
27.812 - Desporto Comunitario	11.000,00	23.000,00	0,00	8.255,00	0,05	14.745,00	0,00	8.255,00	0,07	14.745,00	0,00	0,00
<b>28 - ENCARGOS ESPECIAIS</b>	<b>51.100,00</b>	<b>134.100,00</b>	<b>0,00</b>	<b>132.000,00</b>	<b>0,80</b>	<b>2.100,00</b>	<b>22.000,00</b>	<b>88.000,00</b>	<b>0,77</b>	<b>46.100,00</b>	<b>0,00</b>	<b>0,00</b>
28.843 - Servico da Divida Interna	51.100,00	134.100,00	0,00	132.000,00	0,80	2.100,00	22.000,00	88.000,00	0,77	46.100,00	0,00	0,00
<b>99 - RESERVA DE CONTIGÊNCIA</b>	<b>14.000,00</b>	<b>14.000,00</b>	<b>0,00</b>	<b>0,00</b>	<b>0,00</b>	<b>14.000,00</b>	<b>0,00</b>	<b>0,00</b>	<b>0,00</b>	<b>14.000,00</b>	<b>0,00</b>	<b>0,00</b>
99.999 - RESERVA DE CONTINGENCIA	14.000,00	14.000,00	0,00	0,00	0,00	14.000,00	0,00	0,00	0,00	14.000,00	0,00	0,00
<b>TOTAL ( III ) = ( I + II )</b>	<b>16.600.000,00</b>	<b>17.289.852,89</b>	<b>1.000.531,66</b>	<b>16.533.516,74</b>	<b>68,84</b>	<b>756.336,15</b>	<b>2.685.058,87</b>	<b>11.381.895,60</b>	<b>100,00</b>	<b>5.907.957,29</b>	<b>0,00</b>	<b>0,00</b>

  
EVERTON DOS SANTOS LIMA - PREFEITO

  
JOSÉ VALMIR DOS PASSOS - CRC/SE 4.111



ESTADO DE SERGIPE  
MUNICIPIO DE SAO MIGUEL DO ALEIXO

ORÇAMENTO FISCAL E DA SEGURIDADE SOCIAL

RELATÓRIO RESUMIDO DA EXECUÇÃO ORÇAMENTÁRIA : 2020

DEMONSTRATIVO DA RECEITA CORRENTE LÍQUIDA  
SETEMBRO/2019 A AGOSTO/2020

RREO – ANEXO 3 (LRF, Art. 53, inciso I)

R\$ 1,00

ESPECIFICAÇÃO	EVOLUÇÃO DA RECEITA REALIZADA NOS ÚLTIMOS 12 MESES												TOTAL 12 MESES	PREVISÃO ATUALIZADA
	SETEMBRO	OUTUBRO	NOVEMBRO	DEZEMBRO	JANEIRO	FEVEREIRO	MARÇO	ABRIL	MAIO	JUNHO	JULHO	AGOSTO		
<b>RECEITAS CORRENTES (I)</b>	<b>1.201.539,80</b>	<b>1.248.027,18</b>	<b>1.654.227,97</b>	<b>2.625.271,51</b>	<b>1.507.687,28</b>	<b>1.786.270,17</b>	<b>1.328.221,21</b>	<b>1.914.403,02</b>	<b>1.297.320,79</b>	<b>1.416.055,99</b>	<b>2.106.036,89</b>	<b>1.312.163,26</b>	<b>19.397.225,07</b>	<b>18.440.900,00</b>
Impostos, Taxas e Contribuições de Melhoria	28.951,80	34.593,72	38.427,61	60.503,36	17.774,36	9.682,45	13.456,57	11.368,33	17.029,50	6.753,77	8.252,48	4.970,31	251.764,26	401.000,00
IPTU	1.024,53	214,68	139,99	102,73	284,10	175,56	107,10	0,00	0,00	0,00	0,00	0,00	2.048,69	15.000,00
ISS	13.601,80	14.131,75	17.699,13	21.025,76	13.687,19	8.331,64	12.809,47	8.656,23	16.589,50	6.196,77	7.822,48	4.245,31	144.797,03	142.000,00
ITBI	0,00	0,00	0,00	0,00	0,00	0,00	0,00	0,00	0,00	0,00	0,00	0,00	0,00	17.000,00
IRRF	13.728,47	19.692,69	18.023,99	38.667,87	1.042,00	139,15	0,00	0,00	0,00	0,00	0,00	0,00	91.294,17	208.000,00
Outros Impostos, Taxas e Contribuições de Melhoria	597,00	554,60	2.564,50	707,00	2.761,07	1.036,10	540,00	2.712,10	440,00	557,00	430,00	725,00	13.624,37	19.000,00
Contribuições	23.898,61	19.790,90	13.153,82	0,00	30.748,96	26.951,25	22.134,80	8.817,04	9.418,16	0,00	28.194,13	27.397,60	210.505,27	150.000,00
Receita Patrimonial	1.017,61	1.128,78	741,97	685,32	1.169,60	569,46	536,35	339,71	198,06	188,94	190,81	90,61	6.857,22	35.000,00
Rendimentos de Aplicação Financeira	1.017,61	1.128,78	741,97	685,32	1.169,60	569,46	536,35	339,71	198,06	188,94	190,81	90,61	6.857,22	35.000,00
Outras Receitas Patrimoniais	0,00	0,00	0,00	0,00	0,00	0,00	0,00	0,00	0,00	0,00	0,00	0,00	0,00	0,00
Receita Agropecuária	0,00	0,00	0,00	0,00	0,00	0,00	0,00	0,00	0,00	0,00	0,00	0,00	0,00	0,00
Receita Industrial	0,00	0,00	0,00	0,00	0,00	0,00	0,00	0,00	0,00	0,00	0,00	0,00	0,00	0,00
Receita de Serviços	0,00	0,00	0,00	0,00	0,00	0,00	0,00	0,00	0,00	0,00	0,00	0,00	0,00	3.000,00
Transferências Correntes	1.147.395,43	1.190.438,63	1.601.904,57	2.560.395,03	1.457.994,36	1.749.067,01	1.286.259,67	1.893.877,94	1.268.772,17	1.409.113,28	2.069.399,47	1.279.704,74	18.914.322,30	17.812.900,00
Cota-Parte do FPM	588.748,41	542.019,36	735.597,84	879.073,99	743.716,33	1.074.636,90	628.369,94	615.941,64	643.519,58	523.859,45	537.227,96	573.658,26	8.086.369,66	8.210.000,00
Cota-Parte do ICMS	214.130,77	275.518,93	245.021,95	368.116,63	250.789,63	245.067,70	260.727,12	193.535,40	175.565,79	236.108,38	202.397,93	205.619,99	2.872.600,22	3.510.000,00
Cota-Parte do IPVA	8.576,84	4.232,20	12.657,23	10.403,18	5.353,33	4.872,66	12.586,75	3.929,65	6.074,44	4.201,45	9.245,93	9.165,53	91.299,19	83.000,00
Cota-Parte do ITR	187,33	1.541,03	79,82	53,69	0,00	135,90	34,39	32,74	0,00	85,20	61,88	31,60	2.243,58	3.000,00
Transferências da LC 87/1996	0,00	0,00	0,00	0,00	0,00	0,00	0,00	0,00	0,00	0,00	0,00	0,00	0,00	3.000,00
Transferências da LC 61/1989	165,92	165,92	165,92	165,92	140,56	0,00	0,00	0,00	0,00	0,00	0,00	0,00	804,24	5.000,00
Transferências do FUNDEB	210.790,92	224.220,08	251.612,70	289.515,99	285.289,78	312.628,80	224.483,62	215.123,43	197.596,01	175.161,37	211.232,59	197.696,79	2.795.352,08	3.415.100,00
Outras Transferências Correntes	124.795,24	142.741,11	356.769,11	1.013.065,63	172.704,73	111.725,05	160.057,85	865.315,08	246.016,35	469.697,43	1.109.233,18	293.532,57	5.065.653,33	2.583.800,00
Outras Receitas Correntes	276,35	2.075,15	0,00	3.687,80	0,00	0,00	5.833,82	0,00	1.902,90	0,00	0,00	0,00	13.776,02	39.000,00
<b>DEDUÇÕES (II)</b>	<b>162.361,78</b>	<b>164.695,40</b>	<b>198.704,47</b>	<b>251.562,62</b>	<b>199.999,92</b>	<b>264.942,55</b>	<b>180.343,57</b>	<b>162.687,85</b>	<b>165.031,92</b>	<b>152.850,85</b>	<b>149.786,69</b>	<b>157.695,03</b>	<b>2.210.662,65</b>	<b>(2.362.800,00)</b>
Contrib. do Servidor para o Plano de Previdência	0,00	0,00	0,00	0,00	0,00	0,00	0,00	0,00	0,00	0,00	0,00	0,00	0,00	0,00
Compensação Financ. entre Regimes Previdência	0,00	0,00	0,00	0,00	0,00	0,00	0,00	0,00	0,00	0,00	0,00	0,00	0,00	0,00
Dedução de Receita para Formação do FUNDEB	162.361,78	164.695,40	198.704,47	251.562,62	199.999,92	264.942,55	180.343,57	162.687,85	165.031,92	152.850,85	149.786,69	157.695,03	2.210.662,65	(2.362.800,00)
<b>RECEITA CORRENTE LÍQUIDA (I-II)</b>	<b>1.039.178,02</b>	<b>1.083.331,78</b>	<b>1.455.523,50</b>	<b>2.373.708,89</b>	<b>1.307.687,36</b>	<b>1.521.327,62</b>	<b>1.147.877,64</b>	<b>1.751.715,17</b>	<b>1.132.288,87</b>	<b>1.263.205,14</b>	<b>1.956.250,20</b>	<b>1.154.468,23</b>	<b>17.186.562,42</b>	<b>20.803.700,00</b>
(-) Transferências obrigatórias da União relativas às emendas individuais (art. 166-A, § 1º, da CF) (IV)	0,00	0,00	0,00	0,00	0,00	0,00	0,00	0,00	0,00	0,00	0,00	0,00	0,00	0,00
<b>RECEITA CORRENTE LÍQUIDA AJUSTADA PARA CÁLCULO DOS LIMITES DE ENDIVIDAMENTO (V) = (III - IV)</b>	<b>1.039.178,02</b>	<b>1.083.331,78</b>	<b>1.455.523,50</b>	<b>2.373.708,89</b>	<b>1.307.687,36</b>	<b>1.521.327,62</b>	<b>1.147.877,64</b>	<b>1.751.715,17</b>	<b>1.132.288,87</b>	<b>1.263.205,14</b>	<b>1.956.250,20</b>	<b>1.154.468,23</b>	<b>17.186.562,42</b>	<b>20.803.700,00</b>
(-) Transferências obrigatórias da União relativas às emendas de bancada (art. 166, § 16, da CF) (VI)	0,00	0,00	0,00	0,00	0,00	0,00	0,00	690.000,00	30.618,00	0,00	0,00	0,00	720.618,00	0,00
<b>RECEITA CORRENTE LÍQUIDA AJUSTADA PARA CÁLCULO DOS LIMITES DA DESPESA COM PESSOAL (VII) = (V - VI)</b>	<b>1.039.178,02</b>	<b>1.083.331,78</b>	<b>1.455.523,50</b>	<b>2.373.708,89</b>	<b>1.307.687,36</b>	<b>1.521.327,62</b>	<b>1.147.877,64</b>	<b>1.061.715,17</b>	<b>1.101.670,87</b>	<b>1.263.205,14</b>	<b>1.956.250,20</b>	<b>1.154.468,23</b>	<b>16.465.944,42</b>	<b>20.803.700,00</b>

*Everton dos Santos Lima*  
EVERTON DOS SANTOS LIMA - PREFEITO

*José Valmir dos Passos*  
JOSÉ VALMIR DOS PASSOS - CRC/SE 4.111



## PLANO PREVIDENCIÁRIO

RECEITAS PREVIDENCIÁRIAS - RPPS	PREVISÃO INICIAL	PREVISÃO ATUALIZADA	RECEITAS REALIZADAS	
			Até o Bimestre 2020	Até o Bimestre 2019
<b>RECEITAS CORRENTES (I)</b>	<b>0,00</b>	<b>0,00</b>	<b>0,00</b>	<b>0,00</b>
Receita de Contribuições dos Segurados	0,00	0,00	0,00	0,00
Civil	0,00	0,00	0,00	0,00
Ativo	0,00	0,00	0,00	0,00
Inativo	0,00	0,00	0,00	0,00
Pensionista	0,00	0,00	0,00	0,00
Militar	0,00	0,00	0,00	0,00
Ativo	0,00	0,00	0,00	0,00
Inativo	0,00	0,00	0,00	0,00
Pensionista	0,00	0,00	0,00	0,00
Receita de Contribuições Patronais	0,00	0,00	0,00	0,00
Civil	0,00	0,00	0,00	0,00
Ativo	0,00	0,00	0,00	0,00
Inativo	0,00	0,00	0,00	0,00
Pensionista	0,00	0,00	0,00	0,00
Militar	0,00	0,00	0,00	0,00
Ativo	0,00	0,00	0,00	0,00
Inativo	0,00	0,00	0,00	0,00
Pensionista	0,00	0,00	0,00	0,00
Em Regime de Parcelamento de Débitos	0,00	0,00	0,00	0,00
Receita Patrimonial	0,00	0,00	0,00	0,00
Receitas Imobiliárias	0,00	0,00	0,00	0,00
Receitas de Valores Mobiliários	0,00	0,00	0,00	0,00
Outras Receitas Patrimoniais	0,00	0,00	0,00	0,00
Receita de Serviços	0,00	0,00	0,00	0,00
Receita de Aporte Periódico de Valores Predefinidos	0,00	0,00	0,00	0,00
Outras Receitas Correntes	0,00	0,00	0,00	0,00
Compensação Previdenciária entre RGPS e RPPS	0,00	0,00	0,00	0,00
Aportes Periódicos para Amortização de Déficit Atuarial do RPPS (II) 1	0,00	0,00	0,00	0,00
Demais Receitas Correntes	0,00	0,00	0,00	0,00
<b>RECEITAS DE CAPITAL (III)</b>	<b>0,00</b>	<b>0,00</b>	<b>0,00</b>	<b>0,00</b>
Alienação de Bens, Direitos e Ativos	0,00	0,00	0,00	0,00
Amortização de Empréstimos	0,00	0,00	0,00	0,00
Outras Receitas de Capital	0,00	0,00	0,00	0,00
<b>TOTAL DAS RECEITAS PREVIDENCIÁRIAS RPPS - (IV) = (I + III - II)</b>	<b>0,00</b>	<b>0,00</b>	<b>0,00</b>	<b>0,00</b>

DESPESAS PREVIDENCIÁRIAS - RPPS	DOTAÇÃO INICIAL	DOTAÇÃO ATUALIZADA	DESPESAS EMPENHADAS		DESPESAS LIQUIDADAS		INSCRITAS EM RESTOS A PAGAR NÃO PROCESSADOS	
			Até o Bimestre 2020	Até o Bimestre 2019	Até o Bimestre 2020	Até o Bimestre 2019	Em 2020	Em 2019
Benefícios - Civil	0,00	0,00	0,00	0,00	0,00	0,00	0,00	0,00
Aposentadorias	0,00	0,00	0,00	0,00	0,00	0,00	0,00	0,00
Pensões	0,00	0,00	0,00	0,00	0,00	0,00	0,00	0,00
Outros Benefícios Previdenciários	0,00	0,00	0,00	0,00	0,00	0,00	0,00	0,00
Benefícios - Militar	0,00	0,00	0,00	0,00	0,00	0,00	0,00	0,00
Reformas	0,00	0,00	0,00	0,00	0,00	0,00	0,00	0,00
Pensões	0,00	0,00	0,00	0,00	0,00	0,00	0,00	0,00
Outros Benefícios Previdenciários	0,00	0,00	0,00	0,00	0,00	0,00	0,00	0,00
Outras Despesas Previdenciárias	0,00	0,00	0,00	0,00	0,00	0,00	0,00	0,00
Compensação Previdenciária do RPPS para o RGPS	0,00	0,00	0,00	0,00	0,00	0,00	0,00	0,00
Demais Despesas Previdenciárias	0,00	0,00	0,00	0,00	0,00	0,00	0,00	0,00
<b>TOTAL DAS DESPESAS PREVIDENCIÁRIAS RPPS (V)</b>	<b>0,00</b>	<b>0,00</b>	<b>0,00</b>	<b>0,00</b>	<b>0,00</b>	<b>0,00</b>	<b>0,00</b>	<b>0,00</b>
<b>RESULTADO PREVIDENCIÁRIO (VI) = (IV - V) 2</b>	<b>0,00</b>	<b>0,00</b>	<b>0,00</b>	<b>0,00</b>	<b>0,00</b>	<b>0,00</b>	<b>0,00</b>	<b>0,00</b>

RECURSOS RPPS ARRECADADOS EM EXERCÍCIOS ANTERIORES	PREVISÃO ORÇAMENTÁRIA
VALOR	0.0

RESERVA ORÇAMENTÁRIA DO RPPS	PREVISÃO ORÇAMENTÁRIA
VALOR	0.0





## MUNICÍPIO DE SÃO MIGUEL DO ALEIXO

## DEMONSTRATIVO DAS RECEITAS E DESPESAS PREVIDENCIÁRIAS DO REGIME PRÓPRIO DE PREVIDÊNCIA DOS SERVIDORES

## ORÇAMENTO DA SEGURIDADE SOCIAL

JANEIRO/2020 A AGOSTO/2020

RREO - Anexo 4 (LRF, Art. 53, inciso II)

R\$ 1,00

APORTES DE RECURSOS PARA O PLANO PREVIDENCIÁRIO DO RPPS	APORTES REALIZADOS	
	2020	2019
Plano de Amortização - Contribuição Patronal Suplementar		0,0
Plano de Amortização - Aporte Periódico de Valores Predefinidos		0,0
Outros Aportes para o RPPS		0,0
Recursos para Cobertura de Déficit Financeiro		0,0
<b>BENS E DIREITOS DO RPPS</b>	<b>PERÍODO DE REFERÊNCIA</b>	
	<b>2020</b>	<b>2019</b>
Caixa e Equivalentes de Caixa	0,0	0,0
Investimentos e Aplicações	0,0	0,0
Outros Bens e Direitos	0,0	0,0

## PLANO FINANCEIRO

RECEITAS PREVIDENCIÁRIAS - RPPS	PREVISÃO INICIAL	PREVISÃO ATUALIZADA	RECEITAS REALIZADAS	
			Até o Bimestre 2020	Até o Bimestre 2019
<b>RECEITAS CORRENTES (VII)</b>	<b>0,00</b>	<b>0,00</b>	<b>0,00</b>	<b>0,00</b>
Receita de Contribuições dos Segurados	0,00	0,00	0,00	0,00
Civil	0,00	0,00	0,00	0,00
Ativo	0,00	0,00	0,00	0,00
Inativo	0,00	0,00	0,00	0,00
Pensionista	0,00	0,00	0,00	0,00
Militar	0,00	0,00	0,00	0,00
Ativo	0,00	0,00	0,00	0,00
Inativo	0,00	0,00	0,00	0,00
Pensionista	0,00	0,00	0,00	0,00
Receita de Contribuições Patronais	0,00	0,00	0,00	0,00
Civil	0,00	0,00	0,00	0,00
Ativo	0,00	0,00	0,00	0,00
Inativo	0,00	0,00	0,00	0,00
Pensionista	0,00	0,00	0,00	0,00
Militar	0,00	0,00	0,00	0,00
Ativo	0,00	0,00	0,00	0,00
Inativo	0,00	0,00	0,00	0,00
Pensionista	0,00	0,00	0,00	0,00
Em Regime de Parcelamento de Débitos	0,00	0,00	0,00	0,00
Receita Patrimonial	0,00	0,00	0,00	0,00
Receitas Imobiliárias	0,00	0,00	0,00	0,00
Receitas de Valores Mobiliários	0,00	0,00	0,00	0,00
Outras Receitas Patrimoniais	0,00	0,00	0,00	0,00
Receita de Serviços	0,00	0,00	0,00	0,00
Receita de Aporte Periódico de Valores Predefinidos	0,00	0,00	0,00	0,00
Outras Receitas Correntes	0,00	0,00	0,00	0,00
Compensação Previdenciária entre RGPS e RPPS	0,00	0,00	0,00	0,00
Demais Receitas Correntes	0,00	0,00	0,00	0,00
<b>RECEITAS DE CAPITAL (VIII)</b>	<b>0,00</b>	<b>0,00</b>	<b>0,00</b>	<b>0,00</b>
Alienação de Bens, Direitos e Ativos	0,00	0,00	0,00	0,00
Amortização de Empréstimos	0,00	0,00	0,00	0,00
Outras Receitas de Capital	0,00	0,00	0,00	0,00
<b>TOTAL DAS RECEITAS PREVIDENCIÁRIAS RPPS - (IX) = (VII + VIII)</b>	<b>0,00</b>	<b>0,00</b>	<b>0,00</b>	<b>0,00</b>

DESPESAS PREVIDENCIÁRIAS - RPPS	DOTAÇÃO INICIAL	DOTAÇÃO ATUALIZADA	DESPESAS EMPENHADAS		DESPESAS LIQUIDADAS		INSCRITAS EM RESTOS A PAGAR NÃO PROCESSADOS	
			Até o Bimestre 2020	Até o Bimestre 2019	Até o Bimestre 2020	Até o Bimestre 2019	Em 2020	Em 2019
Benefícios - Civil	0,00	0,00	0,00	0,00	0,00	0,00	0,00	0,00
Aposentadorias	0,00	0,00	0,00	0,00	0,00	0,00	0,00	0,00
Pensões	0,00	0,00	0,00	0,00	0,00	0,00	0,00	0,00
Outros Benefícios Previdenciários	0,00	0,00	0,00	0,00	0,00	0,00	0,00	0,00
Benefícios - Militar	0,00	0,00	0,00	0,00	0,00	0,00	0,00	0,00
Reformas	0,00	0,00	0,00	0,00	0,00	0,00	0,00	0,00
Pensões	0,00	0,00	0,00	0,00	0,00	0,00	0,00	0,00
Outros Benefícios Previdenciários	0,00	0,00	0,00	0,00	0,00	0,00	0,00	0,00
Outras Despesas Previdenciárias	0,00	0,00	0,00	0,00	0,00	0,00	0,00	0,00
Compensação Previdenciária do RPPS para o RGPS	0,00	0,00	0,00	0,00	0,00	0,00	0,00	0,00
Demais Despesas Previdenciárias	0,00	0,00	0,00	0,00	0,00	0,00	0,00	0,00
<b>TOTAL DAS DESPESAS PREVIDENCIÁRIAS RPPS (X)</b>	<b>0,00</b>	<b>0,00</b>	<b>0,00</b>	<b>0,00</b>	<b>0,00</b>	<b>0,00</b>	<b>0,00</b>	<b>0,00</b>
<b>RESULTADO PREVIDENCIÁRIO (XI) = (IX - X) 2</b>	<b>0,00</b>	<b>0,00</b>	<b>0,00</b>	<b>0,00</b>	<b>0,00</b>	<b>0,00</b>	<b>0,00</b>	<b>0,00</b>




APORTES DE RECURSOS PARA O PLANO FINANCEIRO DO RPPS	APORTES REALIZADOS
Recursos para Cobertura de Insuficiências Financeiras	0,0
Recursos para Formação de Reserva	0,0

RECEITAS DA ADMINISTRAÇÃO - RPPS	PREVISÃO INICIAL	PREVISÃO ATUALIZADA	RECEITAS REALIZADAS	
			Até o Bimestre 2020	Até o Bimestre 2019
RECEITAS CORRENTES	0,00	0,00	0,00	0,00
<b>TOTAL DAS RECEITAS DA ADMINISTRAÇÃO RPPS - (XII)</b>	<b>0,00</b>	<b>0,00</b>	<b>0,00</b>	<b>0,00</b>

DESPESAS DA ADMINISTRAÇÃO - RPPS	DOTAÇÃO INICIAL	DOTAÇÃO ATUALIZADA	DESPESAS EMPENHADAS		DESPESAS LIQUIDADAS		INSCRITAS EM RESTOS A PAGAR NÃO PROCESSADOS	
			Até o Bimestre 2020	Até o Bimestre 2019	Até o Bimestre 2020	Até o Bimestre 2019	Em 2020	Em 2019
DESPESAS CORRENTES (XIII)	0,00	0,00	0,00	0,00	0,00	0,00	0,00	0,00
DESPESAS DE CAPITAL (XIV)	0,00	0,00	0,00	0,00	0,00	0,00	0,00	0,00
<b>TOTAL DAS DESPESAS DA ADMINISTRAÇÃO RPPS (XV) = (XIII + XIV)</b>	<b>0,00</b>	<b>0,00</b>	<b>0,00</b>	<b>0,00</b>	<b>0,00</b>	<b>0,00</b>	<b>0,00</b>	<b>0,00</b>
<b>RESULTADO DA ADMINISTRAÇÃO RPPS (XVI) = (XII - XV)</b>	<b>0,00</b>	<b>0,00</b>	<b>0,00</b>	<b>0,00</b>	<b>0,00</b>	<b>0,00</b>		

  
EVERTON DOS SANTOS LIMA - PREFEITO

  
JOSÉ VALMIR DOS PASSOS - CRC/SE 4.111

RREO – ANEXO 6 (LRF, Art. 53, inciso III)

R\$ 1,00

ACIMA DA LINHA		
RECEITAS PRIMÁRIAS	PREVISÃO ATUALIZADA	RECEITAS REALIZADAS (a) Até o Bimestre 2020
<b>RECEITAS CORRENTES (I)</b>	<b>18,440,900.00</b>	<b>11,081,158.29</b>
<b>Impostos, Taxas e Contribuições de Melhoria</b>	<b>401,000.00</b>	<b>89,287.77</b>
IPTU	4,000.00	0.00
ISS	132,000.00	78,338.59
ITBI	8,000.00	0.00
IRRF	208,000.00	1,181.15
Outros Impostos , Taxas e Contribuições de Melhoria	49,000.00	9,768.03
Contribuições	150,000.00	153,661.94
<b>Receita Patrimonial</b>	<b>35,000.00</b>	<b>3,283.54</b>
Aplicações Financeiras (II)	35,000.00	3,283.54
Outras Receitas Patrimoniais	0.00	0.00
<b>Transferências Correntes</b>	<b>17,812,900.00</b>	<b>10,980,850.26</b>
Cota-Parte do FPM	8,210,000.00	4,272,744.23
Cota-Parte do ICMS	3,510,000.00	1,415,849.71
Cota-Parte do IPVA	83,000.00	44,343.84
Cota-Parte do ITR	3,000.00	305.40
Transferências da LC 87/1996	3,000.00	0.00
Transferências da LC 61/1989	5,000.00	112.45
Transferências do FUNDEB	3,415,100.00	1,819,212.39
Outras Transferências Correntes	2,583,800.00	3,428,282.24
<b>Demais Receitas Correntes</b>	<b>42,000.00</b>	<b>7,736.72</b>
Outras Receitas Financeiras (III)	0.00	0.00
Receitas Correntes Restantes	42,000.00	7,736.72
<b>RECEITAS PRIMÁRIAS CORRENTES (IV) = (I - II - III)</b>	<b>18,405,900.00</b>	<b>11,077,874.75</b>
<b>RECEITAS DE CAPITAL (V)</b>	<b>286,000.00</b>	<b>377,035.00</b>
Operações de Crédito (VI)	0.00	0.00
Amortização de Empréstimos (VII)	0.00	0.00
<b>Alienação de Bens</b>	<b>20,000.00</b>	<b>145,600.00</b>
Receitas de Alienação de Investimentos Temporários (VIII)	0.00	0.00
Receitas de Alienação de Investimentos Permanentes (IX)	20,000.00	145,600.00
Outras Alienações de Bens	0.00	0.00
<b>Transferências de Capital</b>	<b>266,000.00</b>	<b>231,435.00</b>
Convênios	0.00	0.00
Outras Transferências de Capital	266,000.00	231,435.00
<b>Outras Receitas de Capital</b>	<b>0.00</b>	<b>0.00</b>
Outras Receitas de Capital Não Primárias (X)	0.00	0.00
Outras Receitas de Capital Primárias	0.00	0.00

RECEITAS PRIMÁRIAS DE CAPITAL (XI) = (V - VI - VII - VIII - IX - X)	266,000.00	231,435.00
RECEITA PRIMÁRIA TOTAL (XII) = (IV + XI)	18,671,900.00	11,309,309.75

DESPESAS PRIMÁRIAS	DOTAÇÃO ATUALIZADA	DESPESAS EMPENHADAS	DESPESAS LIQUIDADAS	DESPESAS PAGAS (a)	RESTOS A PAGAR PROCESSADOS PAGOS (b)	RESTOS A PAGAR NÃO PROCESSADOS	
						LIQUIDADOS	PAGOS (c)
<b>DESPESAS CORRENTES (XIII)</b>	<b>16,276,490.89</b>	<b>15,605,937.34</b>	<b>10,728,879.71</b>	<b>10,481,799.18</b>	<b>686,591.90</b>	<b>148,050.00</b>	<b>148,050.00</b>
Pessoal e Encargos Sociais	9,488,290.78	9,208,829.20	6,014,225.85	5,998,426.27	5,730.00	0.00	0.00
Juros e Encargos da Dívida (XIV)	1,100.00	0.00	0.00	0.00	0.00	0.00	0.00
<b>Outras Despesas Correntes</b>	<b>6,787,100.11</b>	<b>6,397,108.14</b>	<b>4,714,653.86</b>	<b>4,483,372.91</b>	<b>680,861.90</b>	<b>148,050.00</b>	<b>148,050.00</b>
Transferências Constitucionais e Legais	0.00	0.00	0.00	0.00	0.00	0.00	0.00
Demais Despesas Correntes	6,787,100.11	6,397,108.14	4,714,653.86	4,483,372.91	680,861.90	148,050.00	148,050.00
<b>DESPESAS PRIMÁRIAS CORRENTES (XV) = (XIII - XIV)</b>	<b>16,275,390.89</b>	<b>15,605,937.34</b>	<b>10,728,879.71</b>	<b>10,481,799.18</b>	<b>686,591.90</b>	<b>148,050.00</b>	<b>148,050.00</b>
<b>DESPESAS DE CAPITAL (XVI)</b>	<b>999,362.00</b>	<b>927,579.40</b>	<b>653,015.89</b>	<b>651,535.89</b>	<b>6,928.58</b>	<b>57,011.96</b>	<b>57,011.96</b>
Investimentos	866,362.00	795,579.40	565,015.89	563,535.89	6,928.58	57,011.96	57,011.96
<b>Inversões Financeiras</b>	<b>0.00</b>	<b>0.00</b>	<b>0.00</b>	<b>0.00</b>	<b>0.00</b>	<b>0.00</b>	<b>0.00</b>
Concessão de Empréstimos e Financiamentos (XVII)	0.00	0.00	0.00	0.00	0.00	0.00	0.00
Aquisição de Título de Capital já Integralizado (XVIII)	0.00	0.00	0.00	0.00	0.00	0.00	0.00
Aquisição de Título de Crédito (XIX)	0.00	0.00	0.00	0.00	0.00	0.00	0.00
Demais Inversões Financeiras	0.00	0.00	0.00	0.00	0.00	0.00	0.00
Amortização da Dívida (XX)	133,000.00	132,000.00	88,000.00	88,000.00	0.00	0.00	0.00
<b>DESPESAS PRIMÁRIAS DE CAPITAL (XXI) = (XVI - XVII - XVIII - XIX - XX)</b>	<b>866,362.00</b>	<b>795,579.40</b>	<b>565,015.89</b>	<b>563,535.89</b>	<b>6,928.58</b>	<b>57,011.96</b>	<b>57,011.96</b>
<b>RESERVA DE CONTINGÊNCIA (XXII)</b>	<b>14,000.00</b>	<b>0.00</b>	<b>0.00</b>	<b>0.00</b>	<b>0.00</b>	<b>0.00</b>	<b>0.00</b>
<b>DESPESA PRIMÁRIA TOTAL (XXIII) = (XV + XXI + XXII)</b>	<b>17,155,752.89</b>	<b>16,401,516.74</b>	<b>11,293,895.60</b>	<b>11,045,335.07</b>	<b>693,520.48</b>	<b>205,061.96</b>	<b>205,061.96</b>

**RESULTADO PRIMÁRIO - Acima da Linha (XXIV) = [XIIa - (XXIIIa + XXIIIb + XXIIIc)]** -634,607.76

META FISCAL PARA O RESULTADO PRIMÁRIO	VALOR CORRENTE
META DE RESULTADO PRIMÁRIO FIXADA NO ANEXO DE METAS FISCAIS DA LDO P/ O EXERCÍCIO DE REFERÊNCIA	-157,000.00

JUROS NOMINAIS	VALOR INCORRIDO
JUROS, ENCARGOS E VARIAÇÕES MONETÁRIAS ATIVOS (XXV)	3,283.54
JUROS, ENCARGOS E VARIAÇÕES MONETÁRIAS PASSIVOS (XXVI)	0.00
<b>RESULTADO NOMINAL - Acima da Linha (XXVII) = XXIV + (XXV - XXVI)</b>	<b>-631,324.22</b>

META FISCAL PARA O RESULTADO NOMINAL	
META FIXADA NO ANEXO DE METAS FISCAIS DA LDO PARA O EXERCÍCIO DE REFERÊNCIA	0.00

**ABAIXO DA LINHA**

CÁLCULO DO RESULTADO NOMINAL	SALDO	
	Em 31/Dez/2019 (a)	Até o Bimestre 2020 (b)

DÍVIDA CONSOLIDADA (XXVIII)	698,107.98	610,107.98
DEDUÇÕES (XXIX)	0.00	19,685.54
Disponibilidade de Caixa	0.00	19,685.54
Disponibilidade de Caixa bruta	1,157,177.23	845,487.22
(-) Restos a Pagar Processados (XXX)	1,519,322.16	825,801.68
Demais Haveres Financeiros	0.00	0.00
<b>DÍVIDA CONSOLIDADA LÍQUIDA (XXXI) = (XXVIII - XXIX)</b>	<b>698,107.98</b>	<b>590,422.44</b>
<b>RESULTADO NOMINAL - Abaixo da Linha (XXXII) = (XXXIa - XXXIb)</b>		<b>107,685.54</b>

AJUSTE METODOLÓGICO	Até o Bimestre / 2020
VARIAÇÃO SALDO RPP = (XXXIII) = (XXXa - XXXb)	693,520.48
RECEITA DE ALIENAÇÃO DE INVESTIMENTOS PERMANENTES (IX)	145,600.00
PASSIVOS RECONHECIDOS NA DC (XXXIV)	610,107.98
VARIAÇÃO CAMBIAL (XXXV)	0.00
PAGAMENTO DE PRECATÓRIOS INTEGRANTES DA DC (XXXVI)	0.00
OUTROS AJUSTES (XXXVII)	0.00
<b>RESULTADO NOMINAL AJUSTADO - Abaixo da Linha (XXXVIII) = (XXXII - XXXIII - IX + XXXIV + XXXV - XXXVI + XXXVII)</b>	<b>-121,326.96</b>
<b>RESULTADO PRIMÁRIO - Abaixo da Linha (XXXIX) = XXXVIII - (XXV - XXVI)</b>	<b>-124,610.50</b>

INFORMAÇÕES ADICIONAIS	PREVISÃO ORÇAMENTÁRIA
SALDO DE EXERCÍCIOS ANTERIORES	0.00
Recursos Arrecadados em Exercícios Anteriores - RPPS	0.00
Superávit Financeiro Utilizado para Abertura e Reabertura de Créditos Adicionais	0.00
RESERVA ORÇAMENTÁRIA DO RPPS	

  
 EVERTON DOS SANTOS LIMA - PREFEITO

  
 JOSÉ VALMIR DOS PASSOS - CRC/SE 4.111



PODER / ORGÃO	RESTOS A PAGAR PROCESSADOS E NÃO PROCESSADOS LIQUIDADOS EM EXERCÍCIOS ANTERIORES					RESTOS A PAGAR NÃO PROCESSADOS						Saldo Total L = ( e + k )
	Inscritos		Pagos (c)	Cancelados (d)	Saldo e = (a + b) - (c + d)	Inscritos		Liquidados (h)	Pagos (i)	Cancelados (j)	Saldo k = (f + g) - (i + j)	
	Em Exercícios Anteriores (a)	Em 31 de dezembro de 2019(b)				Em Exercícios Anteriores (f)	Em 31 de dezembro de 2019(g)					
RESTOS A PAGAR (EXCETO INTRA-ORÇAMENTÁRIOS) (I)	788.492,24	730.829,92	693.520,48	0,00	825.801,68	53.000,00	515.751,33	205.061,96	205.061,96	0,00	363.689,37	1.189.491,05
PODER EXECUTIVO	788.492,24	730.829,92	693.520,48	0,00	825.801,68	53.000,00	515.751,33	205.061,96	205.061,96	0,00	363.689,37	1.189.491,05
PODER LEGISLATIVO	0,00	0,00	0,00	0,00	0,00	0,00	0,00	0,00	0,00	0,00	0,00	0,00
PODER JUDICIÁRIO	0,00	0,00	0,00	0,00	0,00	0,00	0,00	0,00	0,00	0,00	0,00	0,00
MINISTÉRIO PÚBLICO	0,00	0,00	0,00	0,00	0,00	0,00	0,00	0,00	0,00	0,00	0,00	0,00
DEFENSORIA PÚBLICA	0,00	0,00	0,00	0,00	0,00	0,00	0,00	0,00	0,00	0,00	0,00	0,00
RESTOS A PAGAR (INTRA-ORÇAMENTÁRIOS) (II)	0,00	0,00	0,00	0,00	0,00	0,00	0,00	0,00	0,00	0,00	0,00	0,00
<b>TOTAL (III) = (I + II)</b>	<b>788.492,24</b>	<b>730.829,92</b>	<b>693.520,48</b>	<b>0,00</b>	<b>825.801,68</b>	<b>53.000,00</b>	<b>515.751,33</b>	<b>205.061,96</b>	<b>205.061,96</b>	<b>0,00</b>	<b>363.689,37</b>	<b>1.189.491,05</b>

  
EVERTON DOS SANTOS LIMA - PREFEITO

  
JOSÉ VALMIR DOS PASSOS - CRC/SE 4.111



**PREFEITURA MUNICIPAL DE SÃO MIGUEL DO ALEIXO**  
**DEMONSTRATIVO DAS RECEITAS E DESPESAS COM MANUTENÇÃO E DESENVOLVIMENTO DO ENSINO - MDE**

JANEIRO - AGOSTO/2020

R\$ 1,00

RECEITAS DO ENSINO							
RECEITA RESULTANTE DE IMPOSTOS (caput do art. 212 da Constituição)	PREVISÃO INICIAL	PREVISÃO ATUALIZADA (a)	RECEITAS REALIZADAS				
			Até o Bimestre (b)	% (c) = (b/a)x100			
<b>1 - RECEITA DE IMPOSTOS</b>	<b>382,000.00</b>	<b>382,000.00</b>	<b>80,086.50</b>	<b>20.97</b>			
1.1 - Receita Resultante do Imposto sobre a Propriedade Predial e Territorial Urbana – IPTU	15,000.00	15,000.00	566.76	3.78			
1.1.1 - IPTU	4,000.00	4,000.00	0.00	0.00			
1.1.2 - Multas, Juros de Mora, Dívida Ativa e Outros Encargos do IPTU	11,000.00	11,000.00	566.76	5.15			
1.2 - Receita Resultante do Imposto sobre Transmissão Inter Vivos – ITBI	17,000.00	17,000.00	0.00	0.00			
1.2.1 - ITBI	8,000.00	8,000.00	0.00	0.00			
1.2.2 - Multas, Juros de Mora, Dívida Ativa e Outros Encargos do ITBI	9,000.00	9,000.00	0.00	0.00			
1.3 - Receita Resultante do Imposto sobre Serviços de Qualquer Natureza – ISS	142,000.00	142,000.00	78,338.59	55.17			
1.3.1 - ISS	132,000.00	132,000.00	78,338.59	59.35			
1.3.2 - Multas, Juros de Mora, Dívida Ativa e Outros Encargos do ISS	10,000.00	10,000.00	0.00	0.00			
1.4 - Receita Resultante do Imposto de Renda Retido na Fonte – IRRF	208,000.00	208,000.00	1,181.15	0.57			
<b>2 - RECEITA DE TRANSFERÊNCIAS CONSTITUCIONAIS E LEGAIS</b>	<b>12,014,000.00</b>	<b>12,014,000.00</b>	<b>7,532,546.18</b>	<b>62.70</b>			
2.1 - Cota-Parte FPM	8,410,000.00	8,410,000.00	5,706,782.23	67.86			
2.1.1 - Parcela referente à CF, art. 159, I, alínea b	8,210,000.00	8,210,000.00	5,340,930.06	65.05			
2.1.2 - Parcela referente à CF, art. 159, I, alínea d	100,000.00	100,000.00	0.00	0.00			
2.1.2 - Parcela referente à CF, art. 159, I, alínea e	100,000.00	100,000.00	365,852.17	365.85			
2.2 - Cota-Parte ICMS	3,510,000.00	3,510,000.00	1,769,811.94	50.42			
2.3 - ICMS-Desoneração – L.C. nº87/1996	3,000.00	3,000.00	0.00	0.00			
2.4 - Cota-Parte IPI-Exportação	5,000.00	5,000.00	140.56	2.81			
2.5 - Cota-Parte ITR	3,000.00	3,000.00	381.71	12.72			
2.6 - Cota-Parte IPVA	83,000.00	83,000.00	55,429.74	66.78			
2.7 - Cota-Parte IOF-Ouro	0.00	0.00	0.00	0.00			
<b>3 - TOTAL DA RECEITA DE IMPOSTOS (1 + 2)</b>	<b>12,396,000.00</b>	<b>12,396,000.00</b>	<b>7,612,632.68</b>	<b>61.41</b>			
RECEITAS ADICIONAIS PARA FINANCIAMENTO DO ENSINO							
RECEITAS ADICIONAIS PARA FINANCIAMENTO DO ENSINO	PREVISÃO INICIAL	PREVISÃO ATUALIZADA (a)	RECEITAS REALIZADAS				
			Até o Bimestre (b)	% (c) = (b/a)x100			
<b>4 - RECEITA DA APLICAÇÃO FINANCEIRA DE OUTROS RECURSOS DE IMPOSTOS VINCULADOS AO ENSINO</b>	<b>1,000.00</b>	<b>1,000.00</b>	<b>5.59</b>	<b>0.56</b>			
<b>5 - RECEITA DE TRANSFERÊNCIAS DO FNDE</b>	<b>245,000.00</b>	<b>245,000.00</b>	<b>146,673.08</b>	<b>59.87</b>			
5.1 - Transferências do Salário-Educação	99,000.00	99,000.00	55,546.44	56.11			
5.2 - Transferências Diretas - PDDE	3,000.00	3,000.00	5,700.00	190.00			
5.3 - Transferências Diretas - PNAE	74,000.00	74,000.00	60,380.60	81.60			
5.4 - Transferências Diretas - PNATE	59,000.00	59,000.00	24,505.21	41.53			
5.5 - Outras Transferências do FNDE	5,000.00	5,000.00	270.87	5.42			
5.6 - Aplicação Financeira dos Recursos do FNDE	5,000.00	5,000.00	269.96	5.40			
<b>6 - RECEITA DE TRANSFERÊNCIAS DE CONVÊNIOS</b>	<b>70,000.00</b>	<b>70,000.00</b>	<b>21,820.00</b>	<b>31.17</b>			
6.1 - Transferências de Convênios	69,000.00	69,000.00	21,820.00	31.62			
6.2 - Aplicação Financeira dos Recursos de Convênios	1,000.00	1,000.00	0.00	0.00			
<b>7 - RECEITA DE OPERAÇÕES DE CRÉDITO</b>	<b>0.00</b>	<b>0.00</b>	<b>0.00</b>	<b>0.00</b>			
<b>8 - OUTRAS RECEITAS PARA FINANCIAMENTO DO ENSINO</b>	<b>0.00</b>	<b>0.00</b>	<b>0.00</b>	<b>0.00</b>			
<b>9 - TOTAL DAS RECEITAS ADICIONAIS PARA FINANCIAMENTO DO ENSINO (4 + 5 + 6 + 7 + 8)</b>	<b>316,000.00</b>	<b>316,000.00</b>	<b>168,498.67</b>	<b>53.32</b>			
FUNDEB							
RECEITAS DO FUNDEB	PREVISÃO INICIAL	PREVISÃO ATUALIZADA (a)	RECEITAS REALIZADAS				
			Até o Bimestre (b)	% (c) = (b/a)x100			
<b>10 - RECEITAS DESTINADAS AO FUNDEB</b>	<b>2,362,800.00</b>	<b>2,362,800.00</b>	<b>1,433,338.80</b>	<b>60.66</b>			
10.1- Cota-Parte FPM Destinada ao FUNDEB – (20% de 2.1.1)	1,642,000.00	1,642,000.00	1,068,186.01	65.05			
10.2- Cota-Parte ICMS Destinada ao FUNDEB – (20% de 2.2)	702,000.00	702,000.00	353,962.39	50.42			
10.3- ICMS-Desoneração Destinada ao FUNDEB – (20% de 2.3)	600.00	600.00	0.00	0.00			
10.4- Cota-Parte IPI-Exportação Destinada ao FUNDEB – (20% de 2.4)	1,000.00	1,000.00	28.11	2.81			
10.5- Cota-Parte ITR ou ITR Arrecadado Destinados ao FUNDEB – (20% de ((1.5 – 1.5.5) + 2.5))	600.00	600.00	76.34	12.72			
10.6- Cota-Parte IPVA Destinada ao FUNDEB – (20% de 2.6)	16,600.00	16,600.00	11,085.95	66.78			
<b>11 - RECEITAS RECEBIDAS DO FUNDEB</b>	<b>3,417,100.00</b>	<b>3,417,100.00</b>	<b>1,819,212.39</b>	<b>53.24</b>			
11.1- Transferências de Recursos do FUNDEB	3,415,100.00	3,415,100.00	1,819,212.39	53.27			
11.2- Complementação da União ao FUNDEB	0.00	0.00	0.00	0.00			
11.3- Receita de Aplicação Financeira dos Recursos do FUNDEB	2,000.00	2,000.00	0.00	0.00			
<b>12 - RESULTADO LÍQUIDO DAS TRANSFERÊNCIAS DO FUNDEB (11.1 – 10)</b>	<b>1,052,300.00</b>	<b>1,052,300.00</b>	<b>385,873.59</b>	<b>36.67</b>			
ACRÉSCIMO RESULTANTE DAS TRANSFERÊNCIAS DO FUNDEB							
DESPESAS DO FUNDEB	DOTAÇÃO INICIAL	DOTAÇÃO ATUALIZADA (d)	DESPESAS EMPENHADAS		DESPESAS LIQUIDADAS		INSC. EM RP NÃO PROC. (i)
			Até o Bimestre (e)	% (f) = (e/d)x100	Até o Bimestre (g)	% (h) = (g/d)x100	
<b>13 - PAGAMENTO DOS PROFISSIONAIS DO MAGISTÉRIO</b>	<b>2,829,100.00</b>	<b>2,203,600.00</b>	<b>2,201,828.40</b>	<b>99.92%</b>	<b>1,564,426.57</b>	<b>70.99%</b>	<b>0.00</b>
13.1- Com Educação Infantil	2,500.00	500.00	0.00	0.00%	0.00	0.00%	0.00
13.2- Com Ensino Fundamental	2,826,600.00	2,203,100.00	2,201,828.40	99.94%	1,564,426.57	71.01%	0.00
<b>14 - OUTRAS DESPESAS</b>	<b>590,000.00</b>	<b>435,000.00</b>	<b>427,948.46</b>	<b>98.38%</b>	<b>171,242.54</b>	<b>39.37%</b>	<b>256,705.92</b>
14.1- Com Educação Infantil	27,500.00	500.00	0.00	0.00%	0.00	0.00%	0.00
14.2- Com Ensino Fundamental	562,500.00	434,500.00	427,948.46	98.49%	171,242.54	39.41%	256,705.92
<b>15 - TOTAL DAS DESPESAS DO FUNDEB (13 + 14)</b>	<b>3,419,100.00</b>	<b>2,638,600.00</b>	<b>2,629,776.86</b>	<b>99.67%</b>	<b>1,735,669.11</b>	<b>65.78%</b>	<b>256,705.92</b>
DEDUÇÕES PARA FINS DE LIMITE DO FUNDEB PARA PAGAMENTO DOS PROFISSIONAIS DO MAGISTÉRIO							VALOR
<b>16 - RESTOS A PAGAR INSCRITOS NO EXERCÍCIO SEM DISPONIBILIDADE FINANCEIRA DE RECURSOS DO FUNDEB</b>							<b>0.00</b>
16.1 - FUNDEB 60%							0.00
16.2 - FUNDEB 40%							0.00

<b>17- DESPESAS CUSTEADAS COM O SUPERÁVIT FINANCEIRO, DO EXERCÍCIO ANTERIOR, DO FUNDEB</b>	<b>0.00</b>
17.1 - FUNDEB 60%	0.00
17.2 - FUNDEB 40%	0.00

**18- TOTAL DAS DEDUÇÕES CONSIDERADAS PARA FINS DE LIMITE DO FUNDEB (16 + 17) 0.00**

<b>INDICADORES DO FUNDEB</b>		<b>VALOR</b>
19 - TOTAL DAS DESPESAS DO FUNDEB PARA FINS DE LIMITE (15 - 18)		1,735,669.11
19.1 - Mínimo de 60% do FUNDEB na Remuneração do Magistério1 (13 - (16.1 + 17.1)) / ((11) x 100) %		85.99
19.2 - Máximo de 40% em Despesa com MDE, que não Remuneração do Magistério (14 - (16.2 + 17.2)) / ((11) x 100) %		9.41
19.3 - Máximo de 5% não Aplicado no Exercício (100 - (19.1 + 19.2)) %		4.59

<b>CONTROLE DA UTILIZAÇÃO DE RECURSOS NO EXERCÍCIO SUBSEQUENTE</b>		<b>VALOR</b>
20 - RECURSOS RECEBIDOS DO FUNDEB EM 2019 QUE NÃO FORAM UTILIZADOS		0.00
21 - DESPESAS CUSTEADAS COM O SALDO DO ITEM 20 ATÉ O 1º TRIMESTRE DE 2020		0.00

<b>MANUTENÇÃO E DESENVOLVIMENTO DO ENSINO - DESPESAS CUSTEADAS COM A RECEITA RESULTANTE DE IMPOSTOS E RECURSOS DO FUNDEB</b>							
DESPESAS COM AÇÕES TÍPICAS DE MDE	DOTAÇÃO INICIAL	DOTAÇÃO ATUALIZADA (d)	DESPESAS EMPENHADAS		DESPESAS LIQUIDADAS		INSC. EM RP NÃO PROC. (i)
			Até o Bimestre (e)	% (f) = (e/d)x100	Até o Bimestre (g)	% (h) = (g/d)x100	
<b>22- EDUCAÇÃO INFANTIL</b>	<b>58,000.00</b>	<b>5,000.00</b>	<b>0.00</b>	<b>0.00%</b>	<b>0.00</b>	<b>0.00%</b>	<b>0.00</b>
<b>22.1 - Creche</b>	<b>14,000.00</b>	<b>2,000.00</b>	<b>0.00</b>	<b>0.00%</b>	<b>0.00</b>	<b>0.00%</b>	<b>0.00</b>
22.1.1- Despesas Custeadas com Recursos do FUNDEB	0.00	0.00	0.00	0.00%	0.00	0.00%	0.00
22.1.2- Despesas Custeadas com Outros Recursos de Impostos	14,000.00	2,000.00	0.00	0.00%	0.00	0.00%	0.00
<b>22.2 - Pré-escola</b>	<b>44,000.00</b>	<b>3,000.00</b>	<b>0.00</b>	<b>0.00%</b>	<b>0.00</b>	<b>0.00%</b>	<b>0.00</b>
22.2.1- Despesas Custeadas com Recursos do FUNDEB	30,000.00	1,000.00	0.00	0.00%	0.00	0.00%	0.00
22.2.2- Despesas Custeadas com Outros Recursos de Impostos	14,000.00	2,000.00	0.00	0.00%	0.00	0.00%	0.00
<b>23- ENSINO FUNDAMENTAL</b>	<b>4,630,100.00</b>	<b>4,035,100.00</b>	<b>3,993,538.31</b>	<b>98.97%</b>	<b>2,749,897.81</b>	<b>68.15%</b>	<b>349,532.75</b>
23.1- Despesas Custeadas com Recursos do FUNDEB	3,389,100.00	2,637,600.00	2,629,776.86	99.70%	1,735,669.11	65.80%	0.00
23.2- Despesas Custeadas com Outros Recursos de Impostos	1,241,000.00	1,397,500.00	1,363,761.45	97.59%	1,014,228.70	72.57%	349,532.75
<b>24- ENSINO MÉDIO</b>	<b>0.00</b>	<b>0.00</b>	<b>0.00</b>	<b>0.00%</b>	<b>0.00</b>	<b>0.00%</b>	<b>0.00</b>
<b>25- ENSINO SUPERIOR</b>	<b>0.00</b>	<b>0.00</b>	<b>0.00</b>	<b>0.00%</b>	<b>0.00</b>	<b>0.00%</b>	<b>0.00</b>
<b>26- ENSINO PROFISSIONAL NÃO INTEGRADO AO ENSINO REGULAR</b>	<b>0.00</b>	<b>0.00</b>	<b>0.00</b>	<b>0.00%</b>	<b>0.00</b>	<b>0.00%</b>	<b>0.00</b>
<b>27- OUTRAS</b>	<b>0.00</b>	<b>0.00</b>	<b>0.00</b>	<b>0.00%</b>	<b>0.00</b>	<b>0.00%</b>	<b>0.00</b>
<b>28- TOTAL DAS DESPESAS COM AÇÕES TÍPICAS DE MDE (22 + 23 + 24 + 25 + 26 + 27)</b>	<b>4,688,100.00</b>	<b>4,040,100.00</b>	<b>3,993,538.31</b>	<b>98.85%</b>	<b>2,749,897.81</b>	<b>68.07%</b>	<b>349,532.75</b>

<b>DEDUÇÕES CONSIDERADAS PARA FINS DE LIMITE CONSTITUCIONAL</b>		<b>VALOR</b>
29- RESULTADO LÍQUIDO DAS TRANSFERÊNCIAS DO FUNDEB = (12)		385,873.59
30- DESPESAS CUSTEADAS COM A COMPLEMENTAÇÃO DO FUNDEB NO EXERCÍCIO		0.00
32- DESPESAS CUSTEADAS COM O SUPERÁVIT FINANCEIRO, DO EXERCÍCIO ANTERIOR, DO FUNDEB		0.00
33- DESPESAS CUSTEADAS COM O SUPERÁVIT FINANCEIRO, DO EXERCÍCIO ANTERIOR, DE OUTROS RECURSOS DE IMPOSTOS		0.00
34- RESTOS A PAGAR INSCRITOS NO EXERCÍCIO SEM DISPONIBILIDADE FINANCEIRA DE RECURSOS DE IMPOSTOS VINCULADOS AO ENSINO		0.00
35- CANCELAMENTO, NO EXERCÍCIO, DE RESTOS A PAGAR INSCRITOS COM DISPONIBILIDADE FINANCEIRA DE RECURSOS DE IMPOSTOS VINCULADOS AO ENSINO = (45 j)		0.00
<b>36- TOTAL DAS DEDUÇÕES CONSIDERADAS PARA FINS DE LIMITE CONSTITUCIONAL (29 + 30 + 32 + 33 + 34 + 35)</b>		<b>385,873.59</b>
<b>37- TOTAL DAS DESPESAS PARA FINS DE LIMITE ((22 + 23) - (36))</b>		<b>2,364,024.22</b>
<b>38- MÍNIMO DE 25% DAS RECEITAS RESULTANTES DE IMPOSTOS EM MDE ((37) / (3) x 100) % - LIMITE CONSTITUCIONAL 25%</b>		<b>31.05%</b>

<b>OUTRAS INFORMAÇÕES PARA CONTROLE</b>							
OUTRAS DESPESAS CUSTEADAS COM RECEITAS ADICIONAIS PARA FINANCIAMENTO DO ENSINO	DOTAÇÃO INICIAL	DOTAÇÃO ATUALIZADA (d)	DESPESAS EMPENHADAS		DESPESAS LIQUIDADAS		INSC. EM RP NÃO PROC. (i)
			Até o Bimestre (e)	% (f) = (e/d)x100	Até o Bimestre (g)	% (h) = (g/d)x100	
40- DESPESAS CUSTEADAS COM A APLICAÇÃO FINANCEIRA DE OUTROS RECURSOS DE IMPOSTOS VINCULADOS AO ENSINO	0.00	0.00	0.00	0.00%	0.00	0.00%	0.00
41- DESPESAS CUSTEADAS COM A CONTRIBUIÇÃO SOCIAL DO SALÁRIO-EDUCAÇÃO	100,000.00	128,456.80	101,460.00	78.98%	33,325.40	25.94%	0.00
42- DESPESAS CUSTEADAS COM OPERAÇÕES DE CRÉDITO	0.00	0.00	0.00	0.00%	0.00	0.00%	0.00
43- DESPESAS CUSTEADAS COM OUTRAS RECEITAS PARA FINANCIAMENTO DO ENSINO	651,000.00	664,900.00	624,389.36	93.91%	353,937.83	53.23%	0.00
<b>43- TOTAL DAS OUTRAS DESPESAS CUSTEADAS COM RECEITAS ADICIONAIS PARA FINANCIAMENTO DO ENSINO (39+40 + 41 + 42)</b>	<b>751,000.00</b>	<b>793,356.80</b>	<b>725,849.36</b>	<b>91.49%</b>	<b>387,263.23</b>	<b>48.81%</b>	<b>0.00</b>
<b>44- TOTAL GERAL DAS DESPESAS COM EDUCAÇÃO (28 + 43)</b>	<b>5,439,100.00</b>	<b>4,833,456.80</b>	<b>4,719,387.67</b>	<b>97.64%</b>	<b>3,137,161.04</b>	<b>64.91%</b>	<b>0.00</b>

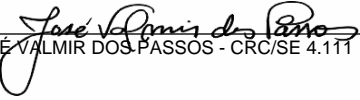
RESTOS A PAGAR INSCRITOS COM DISPONIBILIDADE FINANCEIRA DE RECURSOS DE IMPOSTOS VINCULADOS AO ENSINO	SALDO ATÉ O BIMESTRE	CANCELADO EM 2019 (j)
45.1 - Executadas com Recursos de Impostos Vinculados ao Ensino	0.00	0.00
45.2 - Executadas com Recursos do FUNDEB	0.00	0.00

FLUXO FINANCEIRO DOS RECURSOS	<b>VALOR</b>	
	<b>FUNDEB</b>	<b>SALÁRIO EDUCAÇÃO</b>
46- SALDO FINANCEIRO EM 31 DE DEZEMBRO DE 2019	1.26	1,004.15
47- (+) INGRESSO DE RECURSOS ATÉ O BIMESTRE	1,819,212.39	55,546.44
48- (-) PAGAMENTOS EFETUADOS ATÉ O BIMESTRE	1,749,696.08	36,521.40
48.1 Orçamento do Exercício	1,728,444.89	30,125.40
48.2 Restos a Pagar	21,251.19	6,396.00
49- (+) RECEITA DE APLICAÇÃO FINANCEIRA DOS RECURSOS ATÉ O BIMESTRE	0.00	10.10
50- (=) DISPONIBILIDADE FINANCEIRA ATÉ O BIMESTRE	69,517.57	20,039.29
51- (+) Ajustes	-69,431.09	-13,976.26



51.1 Retenções	-69,431.09	-13,976.26
51.2 Conciliação Bancária	0.00	0.00
<b>52- (=) SALDO FINANCEIRO CONCILIADO</b>	<b>86.48</b>	<b>6,063.03</b>

  
\_\_\_\_\_  
EVERTON DOS SANTOS LIMA - PREFEITO

  
\_\_\_\_\_  
JOSÉ VALMIR DOS PASSOS - CRC/SE 4.111



<b>VIGILÂNCIA SANITÁRIA (VII)</b>	<b>12,000.00</b>	<b>1,000.00</b>	<b>0.00</b>	<b>0.00</b>	<b>0.00</b>	<b>0.00</b>	<b>0.00</b>	<b>0.00</b>
Despesas Correntes	11,000.00	1,000.00	0.00	0.00	0.00	0.00	0.00	0.00
Despesas de Capital	1,000.00	0.00	0.00	0.00	0.00	0.00	0.00	0.00
<b>VIGILÂNCIA EPIDEMIOLÓGICA (VIII)</b>	<b>12,000.00</b>	<b>-</b>	<b>0.00</b>	<b>0.00</b>	<b>0.00</b>	<b>0.00</b>	<b>0.00</b>	<b>0.00</b>
Despesas Correntes	11,000.00	-	0.00	0.00	0.00	0.00	0.00	0.00
Despesas de Capital	1,000.00	-	0.00	0.00	0.00	0.00	0.00	0.00
<b>ALIMENTAÇÃO E NUTRIÇÃO (IX)</b>	<b>0.00</b>	<b>0.00</b>	<b>0.00</b>	<b>0.00</b>	<b>0.00</b>	<b>0.00</b>	<b>0.00</b>	<b>0.00</b>
Despesas Correntes	0.00	0.00	0.00	0.00	0.00	0.00	0.00	0.00
Despesas de Capital	0.00	0.00	0.00	0.00	0.00	0.00	0.00	0.00
<b>OUTRAS SUBFUNÇÕES (X)</b>	<b>1,341,000.00</b>	<b>1,704,163.00</b>	<b>1,696,394.71</b>	<b>99.54</b>	<b>1,219,291.03</b>	<b>71.55</b>	<b>1,206,338.45</b>	<b>70.79</b>
Despesas Correntes	1,323,000.00	1,701,763.00	1,694,072.21	99.55	1,216,968.53	71.51	1,204,015.95	70.75
Despesas de Capital	18,000.00	2,400.00	2,322.50	96.77	2,322.50	96.77	2,322.50	96.77
<b>TOTAL (XI) = (IV + V + VI + VII + VIII + IX + X)</b>	<b>1,609,000.00</b>	<b>1,707,163.00</b>	<b>1,696,394.71</b>	<b>99.37</b>	<b>1,219,291.03</b>	<b>71.42</b>	<b>1,206,338.45</b>	<b>70.66</b>

<b>APURAÇÃO DO CUMPRIMENTO DO LIMITE MÍNIMO PARA APLICAÇÃO EM ASPS</b>	<b>DESPESAS EMPENHADAS</b>	<b>DESPESAS LIQUIDADAS</b>	<b>DESPESAS PAGAS</b>
	(d)	(e)	(f)
<b>Total das Despesas com ASPS (XII) = (XI)</b>	<b>1,696,394.71</b>	<b>1,219,291.03</b>	<b>1,206,338.45</b>
(-) Restos a Pagar Não Processados Inscritos Indevidamente no Exercício sem Disponibilidade Financeira (XIII)	0.00	0.00	0.00
(-) Despesas Custeadas com Recursos Vinculados à Parcela do Percentual Mínimo que não foi Aplicada em ASPS em Exercícios Anteriores (XIV)		0.00	0.00
(-) Despesas Custeadas com Disponibilidade de Caixa Vinculada aos Restos a Pagar Cancelados (XV)		0.00	0.00
<b>(=) VALOR APLICADO EM ASPS (XVI) = (XII - XIII - XIV - XV)</b>	<b>1,696,394.71</b>	<b>1,219,291.03</b>	<b>1,206,338.45</b>
Despesa Mínima a ser Aplicada em ASPS (XVII) = (III) x 15% (LC 141/2012)		1,087,017.08	
Despesa Mínima a ser Aplicada em ASPS (XVII) = (III) x % (Lei Orgânica Municipal)		1,087,017.08	
Diferença entre o Valor Aplicado e a Despesa Mínima a ser Aplicada (XVIII) = (XVI (d ou e) - XVII) <sup>1</sup>		132,273.95	
Limite não Cumprido (XIX) = (XVIII) (Quando valor for inferior a zero)			
<b>PERCENTUAL DA RECEITA DE IMPOSTOS E TRANSFERÊNCIAS CONSTITUCIONAIS E LEGAIS APLICADO EM ASPS (XVI / III)*100 (mínimo de 15% conforme LC nº 141/2012 ou % da Lei Orgânica Municipal)</b>		16.83	

<b>CONTROLE DO VALOR REFERENTE AO PERCENTUAL MÍNIMO NÃO CUMPRIDO EM EXERCÍCIOS ANTERIORES PARA FINS DE APLICAÇÃO DOS RECURSOS VINCULADOS CONFORME ARTIGOS 25 E 26 DA LC 141/2012</b>	<b>LIMITE NÃO CUMPRIDO</b>				<b>Saldo Final (não aplicado)<sup>1</sup> (l) = (h - (i ou j))</b>
	<b>Saldo Inicial (2020) (h)</b>	<b>Despesas Custeadas no Exercício de Referência</b>			
		<b>Empenhadas (i)</b>	<b>Liquidadas (j)</b>	<b>Pagas (k)</b>	
Diferença de limite não cumprido em 2020					
Diferença de limite não cumprido em 2019	0.00	0.00	0.00	0.00	0.00
Diferença de limite não cumprido em Exercícios Anteriores	0.00	0.00	0.00	0.00	0.00
<b>TOTAL DA DIFERENÇA DE LIMITE NÃO CUMPRIDO EM EXERCÍCIOS ANTERIORES (XX)</b>	<b>0.00</b>	<b>0.00</b>	<b>0.00</b>	<b>0.00</b>	<b>0.00</b>

<b>EXECUÇÃO DE RESTOS A PAGAR</b>										
<b>EXERCÍCIO DO EMPENHO<sup>2</sup></b>	<b>Valor Mínimo para aplicação em ASPS (m)</b>	<b>Valor aplicado em ASPS no (n)</b>	<b>Valor aplicado além do (o)</b>	<b>Total inscrito em RP no (p)</b>	<b>RPNP Inscritos (q)</b>	<b>Valor inscrito em RP (r)</b>	<b>Total de RP pagos (s)</b>	<b>Total de RP a pagar (t)</b>	<b>Total de RP cancelados ou prescritos (u)</b>	<b>Diferença entre o valor aplicado além do limite e o total de RP cancelados (v)</b>
Empenhos de 2020 (regra nova)										
Empenhos de 2019 (regra nova)										
Empenhos de 2018										
Empenhos de 2017										
Empenhos de 2016 e anteriores										
<b>TOTAL DOS RESTOS A PAGAR CANCELADOS OU PRESCRITOS ATÉ O FINAL DO EXERCÍCIO ATUAL QUE AFETARAM O CUMPRIMENTO DO LIMITE (XXI)</b>										
<b>TOTAL DOS RESTOS A PAGAR CANCELADOS OU PRESCRITOS ATÉ O FINAL DO EXERCÍCIO ANTERIOR QUE AFETARAM O CUMPRIMENTO DO LIMITE (XXII)</b>										

TOTAL DOS RESTOS A PAGAR CANCELADOS OU PRESCRITOS NO EXERCÍCIO ATUAL QUE AFETARAM O CUMPRIMENTO DO LIMITE (XXIII) = (XXI - XXII)	0.00
--	------

<u>CONTROLE DE RESTOS A PAGAR CANCELADOS OU PRESCRITOS CONSIDERADOS PARA FINS DE APLICAÇÃO DA DISPONIBILIDADE DE CAIXA CONFORME ARTIGO 24§ 1º e 2º DA LC 141/2012</u>	RESTOS A PAGAR CANCELADOS OU PRESCRITOS				
	Saldo Inicial (w)	Despesas Custeadas no Exercício de Referência			Saldo Final (não aplicado) <sup>1</sup> (aa) = (w - (x ou y))
		Empenhadas (x)	Liquidadas (y)	Pagas (z)	
Restos a pagar cancelados ou prescritos em 2020 a serem compensados					
Restos a pagar cancelados ou prescritos em 2019 a serem compensados (XXV)					
Restos a pagar cancelados ou prescritos em exercícios anteriores a serem compensados (XXVI)					
<b>TOTAL DE RESTOS A PAGAR CANCELADOS OU PRESCRITOS A COMPENSAR (XXVII)</b>					

<u>RECEITAS ADICIONAIS PARA O FINANCIAMENTO DA SAÚDE NÃO COMPUTADAS NO CÁLCULO DO MÍNIMO</u>	PREVISÃO INICIAL	PREVISÃO ATUALIZADA (a)	RECEITAS REALIZADAS	
			Até o Bimestre (b)	% (b/a)x100
RECEITAS DE TRANSFERÊNCIAS PARA A SAÚDE (XXVIII)	1,434,000.00	1,434,000.00	1,766,562.76	123.19
Proveniente da União	1,419,000.00	1,419,000.00	1,758,041.17	123.89
Proveniente dos Estados	15,000.00	15,000.00	8,521.59	56.81
Proveniente de outros Municípios	0.00	0.00	0.00	0.00
RECEITA DE OPERAÇÕES DE CRÉDITO INTERNAS E EXTERNAS VINCULADAS A SAÚDE (XXIX)	0.00	0.00	0.00	0.00
OUTRAS RECEITAS (XXX)	19,000.00	19,000.00	107,854.83	567.66
<b>TOTAL DE RECEITAS ADICIONAIS PARA FINANCIAMENTO DA SAÚDE (XXXI) = (XXVIII + XXIX + XXX)</b>	<b>1,453,000.00</b>	<b>1,453,000.00</b>	<b>1,874,417.59</b>	<b>129.00</b>

<u>DESPESAS COM SAÚDE POR SUBFUNÇÕES E CATEGORIA ECONÔMICA NÃO COMPUTADAS NO CÁLCULO DO MÍNIMO</u>	DOTAÇÃO INICIAL	DOTAÇÃO ATUALIZADA (e)	DESPESAS		DESPESAS LIQUIDADAS		DESPESAS PAGAS		Inscritas em Restos a Pagar não Processados (g)
			Até o bimestre (d)	% (d/c) x 100	Até o bimestre (e)	% (e/c) x 100	Até o bimestre (f)	% (f/c) x 100	
			<b>ATENÇÃO BÁSICA (XXXII)</b>	<b>1,168,000.00</b>	<b>1,358,392.31</b>	<b>1,327,234.81</b>	<b>97.71</b>	<b>993,452.15</b>	
Despesas Correntes	1,069,000.00	1,356,705.31	1,327,234.81	97.83	993,452.15	73.23	969,734.65	71.48	
Despesas de Capital	99,000.00	1,687.00	0.00	0.00	0.00	0.00	0.00	0.00	
<b>ASSISTÊNCIA HOSPITALAR E AMBULATORIAL (XXXIII)</b>	<b>40,000.00</b>	<b>0.00</b>	<b>0.00</b>	<b>0.00</b>	<b>0.00</b>	<b>0.00</b>	<b>0.00</b>	<b>0.00</b>	
Despesas Correntes	20,000.00	0.00	0.00	0.00	0.00	0.00	0.00	0.00	
Despesas de Capital	20,000.00	0.00	0.00	0.00	0.00	0.00	0.00	0.00	
<b>SUORTE PROFILÁTICO E TERAPÊUTICO (XXXIV)</b>	<b>63,000.00</b>	<b>64,750.00</b>	<b>64,616.19</b>	<b>99.79</b>	<b>58,594.44</b>	<b>90.49</b>	<b>55,933.70</b>	<b>86.38</b>	
Despesas Correntes	61,000.00	64,750.00	64,616.19	99.79	58,594.44	90.49	55,933.70	86.38	
Despesas de Capital	2,000.00	0.00	0.00	0.00	0.00	0.00	0.00	0.00	
<b>VIGILÂNCIA SANITÁRIA (XXXV)</b>	<b>23,000.00</b>	<b>500.00</b>	<b>0.00</b>	<b>0.00</b>	<b>0.00</b>	<b>0.00</b>	<b>0.00</b>	<b>0.00</b>	
Despesas Correntes	22,000.00	500.00	0.00	0.00	0.00	0.00	0.00	0.00	
Despesas de Capital	1,000.00	0.00	0.00	0.00	0.00	0.00	0.00	0.00	
<b>VIGILÂNCIA EPIDEMIOLÓGICA (XXXVI)</b>	<b>28,000.00</b>	<b>1,000.00</b>	<b>0.00</b>	<b>0.00</b>	<b>0.00</b>	<b>0.00</b>	<b>0.00</b>	<b>0.00</b>	
Despesas Correntes	23,000.00	1,000.00	0.00	0.00	0.00	0.00	0.00	0.00	
Despesas de Capital	5,000.00	-	0.00	0.00	0.00	0.00	0.00	0.00	
<b>ALIMENTAÇÃO E NUTRIÇÃO (XXXVII)</b>	<b>0.00</b>	<b>0.00</b>	<b>0.00</b>	<b>0.00</b>	<b>0.00</b>	<b>0.00</b>	<b>0.00</b>	<b>0.00</b>	
Despesas Correntes	0.00	0.00	0.00	0.00	0.00	0.00	0.00	0.00	
Despesas de Capital	0.00	0.00	0.00	0.00	0.00	0.00	0.00	0.00	
<b>OUTRAS SUBFUNÇÕES (XXXVIII)</b>	<b>136,000.00</b>	<b>165,710.14</b>	<b>145,160.45</b>	<b>87.60</b>	<b>136,202.05</b>	<b>82.19</b>	<b>136,202.05</b>	<b>82.19</b>	
Despesas Correntes	118,000.00	164,710.14	144,260.45	87.58	135,302.05	82.15	135,302.05	82.15	

Despesas de Capital	18.000.00	1.000.00	900.00	0.00	900.00	0.00	900.00	0.00	
<b>TOTAL DAS DESPESAS NÃO COMPUTADAS NO CÁLCULO DO MÍNIMO (XXXIX) = (XXXII + XXXIII + XXXIV + XXXV + XXXVI + XXXVII + XXXVIII)</b>	<b>1,458,000.00</b>	<b>1,590,352.45</b>	<b>1,537,011.45</b>	<b>285.10</b>	<b>1,188,248.64</b>	<b>245.82</b>	<b>1,161,870.40</b>	<b>239.97</b>	<b>0.00</b>

DESPESAS TOTAIS COM SAÚDE EXECUTADAS COM COM RECURSOS PRÓPRIOS E COM RECURSOS TRANSFERIDOS DE OUTROS ENTES	DOTAÇÃO INICIAL	DOTAÇÃO ATUALIZADA (c)	DESPESAS		DESPESAS LIQUIDADAS		DESPESAS PAGAS		Inscritas em Restos a Pagar não Processados
			Até o bimestre (d)	% (d/c) x 100	Até o bimestre (e)	% (e/c) x 100	Até o bimestre (f)	% (f/c) x 100	
ATENÇÃO BÁSICA (XL) = (IV + XXXII)	1,397,000.00	1,359,392.31	1,327,234.81	97.63	993,452.15	73.08	969,734.65	71.34	
ASSISTÊNCIA HOSPITALAR E AMBULATORIAL (XLI) = (V + XXXIII)	53,000.00	0.00	0.00	0.00	0.00	0.00	0.00	0.00	
SUORTE PROFILÁTICO E TERAPÊUTICO (XLII) = (VI + XXXIV)	65,000.00	65,750.00	64,616.19	98.28	58,594.44	89.12	55,933.70	85.07	
VIGILÂNCIA SANITÁRIA (XLIII) = (VII + XXXV)	35,000.00	1,500.00	0.00	0.00	0.00	0.00	0.00	0.00	
VIGILÂNCIA EPIDEMIOLÓGICA (XLIV) = (VIII + XXXVI)	40000.00	1000.00	0.00	0.00	0.00	0.00	0.00	0.00	
ALIMENTAÇÃO E NUTRIÇÃO (XLV) = (XIX + XXXVII)	0.00	0.00	0.00	0.00	0.00	0.00	0.00	0.00	
OUTRAS SUBFUNÇÕES (XLVI) = (X + XXXVIII)	1,477,000.00	1,869,873.14	1,841,555.16	98.49	1,355,493.08	72.49	1,342,540.50	71.80	
<b>TOTAL DAS DESPESAS COM SAÚDE (XLVII) = (XI + XXXIX)</b>	<b>3,067,000.00</b>	<b>3,297,515.45</b>	<b>3,233,406.16</b>	<b>98.06</b>	<b>2,407,539.67</b>	<b>73.01</b>	<b>2,368,208.85</b>	<b>71.82</b>	
<b>(-) Despesas executadas com recursos provenientes das transferências de recursos de outros entes<sup>3</sup></b>	<b>1,458,000.00</b>	<b>1,590,352.45</b>	<b>1,537,011.45</b>	<b>96.65</b>	<b>1,188,248.64</b>	<b>74.72</b>	<b>1,161,870.40</b>	<b>73.06</b>	
<b>TOTAL DAS DESPESAS EXECUTADAS COM RECURSOS PRÓPRIOS (XLVIII)</b>	<b>1,609,000.00</b>	<b>1,707,163.00</b>	<b>1,696,394.71</b>	<b>99.37</b>	<b>1,219,291.03</b>	<b>71.42</b>	<b>1,206,338.45</b>	<b>70.66</b>	

FONTE: Sistema Govnet, Unidade Responsável: Município de São Miguel do Aleixo. Data da emissão 25/09/2020 e hora de emissão 09h.

Notas:

<sup>1</sup>Nos cinco primeiros bimestres do exercício, o acompanhamento será feito com base na despesa liquidada. No último bimestre do exercício, o valor deverá corresponder ao total da despesa empenhada.

<sup>2</sup>Até o exercício de 2018, o controle da execução dos restos a pagar considerava apenas os valores dos restos a pagar não processados (regra antiga). A partir do exercício de 2019, o controle da execução dos restos a pagar considera os restos a pagar processados e não processados (regra nova).

<sup>3</sup>Essas despesas são consideradas executadas pelo ente transferidor.

  
 EVERTON DOS SANTOS LIMA - PREFEITO

  
 JOSÉ VALMIR DOS PASSOS - CRC/SE 4.111



ESTADO DE SERGIPE  
MUNICIPIO DE SAO MIGUEL DO ALEIXO

ORÇAMENTO FISCAL E DA SEGURIDADE SOCIAL

RREO – Anexo 13 (Lei no 11.079, de 30.12.2004, arts. 22, 25 e 28)

RELATÓRIO RESUMIDO DA EXECUÇÃO ORÇAMENTÁRIA : 2020

DEMONSTRATIVO DAS PARCERIAS PÚBLICO-PRIVADAS

JANEIRO/2020 A AGOSTO/2020

R\$ 1,00

ESPECIFICAÇÃO	SALDO TOTAL EM 31 DE DEZEMBRO DO EXERCÍCIO ANTERIOR (a)	REGISTROS EFETUADOS EM 2020	
		No Bimestre	Até o Bimestre (b)
TOTAL DE ATIVOS	0,00	0,00	0,00
Ativos Contabilizados na SPE	0,00	0,00	0,00
TOTAL DE PASSIVOS	0,00	0,00	0,00
Obrigações decorrentes de Ativos Constituídos pela SPE	0,00	0,00	0,00
Provisões de PPP	0,00	0,00	0,00
Outros Passivos	0,00	0,00	0,00
ATOS POTENCIAIS PASSIVOS	0,00	0,00	0,00
Obrigações Contratuais	0,00	0,00	0,00
Riscos não Provisionados	0,00	0,00	0,00
Garantias Concedidas	0,00	0,00	0,00

DESPESAS DE PPP	EXERCÍCIO ANTERIOR	EXERCÍCIO CORRENTE (EC)	2021	2022	2023	2024	2025	2026	2027	2028	2029
DO ENTE FEDERADO, EXCETO ESTATAIS NÃO DEPENDENTES (I) = (I.1 + I.2)											
Contratadas (I.1)											
A contratar (I.2)											
DAS ESTATAIS NÃO-DEPENDENTES (II) = (II.1 + II.2)											
Contratadas (II.1)											
A contratar (II.2)											
TOTAL DAS DESPESAS DE PPP (III) = (I + II)											
RECEITA CORRENTE LÍQUIDA (RCL) (IV)											
TOTAL DAS DESPESAS CONSIDERADAS PARA O LIMITE (I)											
TOTAL DAS DESPESAS CONSIDERADAS PARA O LIMITE / RCL (%) (V) = (I / IV)											

  
EVERTON DOS SANTOS LIMA - PREFEITO

  
JOSÉ VALMIR DOS PASSOS - CRC/SE 4.111



BALANÇO ORÇAMENTÁRIO		Até o Bimestre		
<b>RECEITAS</b>				
Previsão Inicial				16.600.000,00
Previsão Atualizada				16.600.000,00
Receitas Realizadas				11.614.355,23
Déficit Orçamentário				0,00
Saldos de Exercícios Anteriores (Utilizados para Créditos Adicionais)				0,00
<b>DESPESAS</b>				
Dotação Inicial				16.600.000,00
Créditos Adicionais				689.852,89
Dotação Atualizada				17.289.852,89
Despesas Empenhadas				16.533.516,74
Despesas Liquidadas				11.381.895,60
Despesas Pagas				11.133.335,07
Superávit Orçamentário				232.459,63
<b>DESPESAS POR FUNÇÃO / SUBFUNÇÃO</b>		Até o Bimestre		
Despesas Empenhadas		16.533.516,74		
Despesas Liquidadas		11.381.895,60		
<b>RECEITA CORRENTE LÍQUIDA - RCL</b>		Até o Bimestre		
Receita Corrente Líquida		17.186.562,42		
Receita Corrente Líquida Ajustada para Cálculo dos Limites de Endividamento		17.186.562,42		
Receita Corrente Líquida Ajustada para Cálculo dos Limites da Despesa com Pessoal		16.465.944,42		
<b>RECEITAS E DESPESAS DO REGIME PRÓPRIO DE PREVIDÊNCIA DOS SERVIDORES</b>		Até o Bimestre		
<b>Regime Próprio de Previdência dos Servidores - PLANO PREVIDENCIÁRIO</b>		0,00		
Receitas Previdenciárias Realizadas		0,00		
Despesas Previdenciárias Empenhadas		0,00		
Despesas Previdenciárias Liquidadas		0,00		
Resultado Previdenciário		0,00		
<b>Regime Próprio de Previdência dos Servidores - PLANO FINANCEIRO</b>		0,00		
Receitas Previdenciárias Realizadas		0,00		
Despesas Previdenciárias Empenhadas		0,00		
Despesas Previdenciárias Liquidadas		0,00		
Resultado Previdenciário		0,00		
<b>RESULTADOS PRIMÁRIO E NOMINAL</b>	Meta Fixada no Anexo de Metas Fiscais da LDO (a)	Resultado Apurado até o bimestre (b)	% em Relação à Meta (b/a)	
Resultado Primário - Acima da Linha	-157.000,00	-634.607,76	4,04	
Resultado Nominal - Acima da Linha	0,00	-631.324,22	0,00	
<b>RESTOS A PAGAR POR PODER E MINISTÉRIO PÚBLICO</b>	Inscrição	Cancelamento até o Bimestre	Pagamento até o bimestre	Saldo a Pagar
<b>RESTOS A PAGAR PROCESSADOS</b>	<b>1.519.322,16</b>	<b>0,00</b>	<b>693.520,48</b>	<b>825.801,68</b>
Poder Executivo	1.519.322,16	0,00	693.520,48	825.801,68
Poder Legislativo	0,00	0,00	0,00	0,00
Poder Judiciário	0,00	0,00	0,00	0,00
Ministério Público	0,00	0,00	0,00	0,00
Defensoria Pública	0,00	0,00	0,00	0,00
<b>RESTOS A PAGAR NÃO-PROCESSADOS</b>	<b>568.751,33</b>	<b>0,00</b>	<b>205.061,96</b>	<b>363.689,37</b>
Poder Executivo	568.751,33	0,00	205.061,96	363.689,37
Poder Legislativo	0,00	0,00	0,00	0,00
Poder Judiciário	0,00	0,00	0,00	0,00
Ministério Público	0,00	0,00	0,00	0,00
Defensoria Pública	0,00	0,00	0,00	0,00
<b>TOTAL</b>	<b>2.088.073,49</b>	<b>0,00</b>	<b>898.582,44</b>	<b>1.189.491,05</b>



DESPESAS COM MANUTENÇÃO E DESENVOLVIMENTO DO ENSINO	Valor apurado até o bimestre	Limites Constitucionais Anuais	
		% Mínimo a Aplicar no Exercício	% Aplicado Até o Bimestre
Mínimo Anual de <18% / 25%> das Receitas de Impostos na Manutenção e Desenvolvimento do Ensino	2.364.024,22	25%	31,05
Mínimo Anual de 60% do FUNDEB na Remuneração do Magistério com Ensino Fundamental e Médio	0,00	60%	0,00
Mínimo Anual de 60% do FUNDEB na Remuneração do Magistério com Educação Infantil e Ensino	1.564.426,57	60%	85,99
Complementação da União ao FUNDEB	0,00	10%	0,00

RECEITAS DE OPERAÇÕES DE CRÉDITO E DESPESAS DE CAPITAL	Valor Apurado Até o Bimestre	Saldo a Realizar
Receita de Operação de Crédito	0,00	0,00
Despesa de Capital Líquida	0,00	0,00

PROJEÇÃO ATUARIAL DOS REGIMES DE PREVIDÊNCIA	Exercício	10º Exercício	20º Exercício	35º Exercício
<b>Plano Previdenciário</b>	<b>0,00</b>	<b>0,00</b>	<b>0,00</b>	<b>0,00</b>
Receitas Previdenciárias	0,00	0,00	0,00	0,00
Despesas Previdenciárias	0,00	0,00	0,00	0,00
Resultado Previdenciário	0,00	0,00	0,00	0,00
<b>Plano Financeiro</b>	<b>0,00</b>	<b>0,00</b>	<b>0,00</b>	<b>0,00</b>
Receitas Previdenciárias	0,00	0,00	0,00	0,00
Despesas Previdenciárias	0,00	0,00	0,00	0,00
Resultado Previdenciário	0,00	0,00	0,00	0,00

RECEITA DA ALIENAÇÃO DE ATIVOS E APLICAÇÃO DOS RECURSOS	Valor Apurado Até o Bimestre	Saldo a Realizar
Receita de Capital Resultante da Alienação de Ativos	148.100,00	(138.100,00)
Aplicação de Recursos da Alienação de Ativos	0,00	0,00

DESPESAS COM AÇÕES E SERVIÇOS PÚBLICOS DE SAÚDE	Valor apurado até o bimestre	Limite Constitucional Anual	
		% Mínimo a Aplicar no Exercício	% Aplicado Até o Bimestre
Despesas com Ações e Serviços Públicos de Saúde executadas com recursos de impostos	1.219.291,03	<15%>	16,83

DESPESAS DE CARÁTER CONTINUADO DERIVADAS DE PPP	Valor Apurado no Exercício Corrente
Total das Despesas / RCL ( % )	0,00

  
 EVERTON DOS SANTOS LIMA - PREFEITO

  
 JOSÉ VALMIR DOS PASSOS - CRC/SE 4.111