



RELATÓRIO DE GESTÃO

2022

SÃO MIGUEL DO ALEIXO/SE
Dezembro de 2022



GESTORES MUNICIPAIS

José Gilton da Costa Meneses

Prefeito

José Ademilson dos Santos

Vice-Prefeito

Anselmo Santos Lima

Secretário Municipal de Educação

SÃO MIGUEL DO ALEIXO/SE
Dezembro de 2022



SUMÁRIO

1 – Introdução	04
2 – Apresentação	05
3 – Ações, projetos e programas	06
4 – Conclusão	08
Anexos	09



1 – INTRODUÇÃO

Este relatório tem como objetivo expor as ações realizadas pelo Governo Municipal, através da Secretaria Municipal de Educação, que juntos lutam por uma educação mais igualitária, participativa e produtiva, visando a melhoria nos índices que medem o desenvolvimento educacional no município.

Durante todo o ano trabalhamos de maneira incessante para que as atividades pedagógicas fossem realizadas de maneira a contemplar todas as escolas e, por ventura, envolvendo todos os alunos. A participação de todos os agentes da educação proporcionou um melhor desenvolvimento das ações e a realização das atividades que eram traçadas através de planejamentos consolidados pela Secretaria de Educação para toda a Rede Municipal de Ensino.

As parcerias com o Governo Municipal e as outras secretarias harmonizou o trabalho e dinamizou as práticas realizadas durante todo o ano letivo. Assim, foram realizados diversos atos que trouxeram resultados positivos para o processo educacional do nosso município.



2 – APRESENTAÇÃO

A Rede de Ensino é composta pela secretaria de educação, que acompanha um total de 7(sete) escolas, sendo 4(quatro) nos povoados e 3 (três) na sede, que atendem os alunos da Creche, Pré-Escolar, Ensino Fundamental. Nas escolas da sede são 3(três) diretores e 02(dois) coordenadores pedagógicos e nas escolas da zona rural são 2(dois) coordenadores pedagógicos.

Como Secretário de Educação procuro cumprir com meu papel de gestor, organizo cada departamento da secretaria para facilitar a execução do trabalho, entre eles, setor pedagógico, setor dos programas educativos, setor de alimentação escolar e setor de almoxarifado. O acompanhamento das atividades pedagógicas nas escolas foi feito de maneira constante e participativa, sempre buscando minimizar as dificuldades e ampliar as práticas que levam a uma interação entre secretaria, escola e comunidade.

No ano de 2022 o ensino aprendizagem ocorreu todo de maneira presencial, diferente dos dois anos anteriores que tivemos a pandemia da Covid-19, momento de regresso na educação por conta da falta de acompanhamento eficaz por parte da maioria dos alunos, pois lhes faltavam meios para acompanhar os estudos. Dessa forma, tivemos mais proveito com relação ao ensino aprendizagem, porém, precisa fortalecer a aprendizagem para suprir o déficit dos anos anteriores. Mesmo com alguns percalços e sem decreto que aprova o aluno automaticamente, nossa taxa de aprovação atinge quase 90% dos alunos.

Portanto, a ano letivo de 2022 foi proveitoso e nos mostrou o quanto a aprendizagem deve ser constante, independente do ambiente no qual os alunos estejam inseridos. Fortalecemos a formação continuada de professores que de maneira incansável mostrou sua capacidade de reverter tempos difíceis em tempos de luta e resultados eficazes para cada educando.



3 – AÇÕES, PROJETOS e PROGRAMAS

- Debate com o Prefeito, Secretaria de Administração e Secretaria de Finanças para fazer análise dos recursos a serem investidos.
- Levantamento da situação dos prédios escolares e reparos necessários.
- Publicação do início das matrículas para o ano letivo.
- Planejamento Anual Pedagógico com professores.
- Realização do Censo Escolar.
- Realização da Busca Ativa.
- Reuniões pedagógicas periódicas.
- Reuniões de Pais e Mestres.
- Reuniões Educacionais para coordenadores pedagógicos.
- Reformulação do cardápio da Merenda Escolar pela Nutricionista da rede.
- Reuniões dos Conselhos: FUNDEB, CAE, CME.
- Participação do município em reuniões com a UNDIME e SEED.
- Formação para profissionais por meio do Programa Alfabetizar Pra valer (PAPV), em parceria com o Secretaria de Estado da Educação.
- Projeto de Alabetização Synapse.
- PSE – Programa Saúde na Escola.
- Aplicação da Prova de Fluência em Leitura;
- Aplicação do SAESE;
- Recebimento de ônibus escolar através de doação da Secretaria de Estado;
- Fornecimento de transporte escolar para os alunos dos níveis fundamental, médio (em parceria com o estado), superior e cursos técnicos.



- Reformulação da Grade Curricular de Ensino.
- Programa Nacional de Alimentação Escolar (PNAE).
- Comemoração ao dia Internacional da Mulher.
- Atividades sobre a Páscoa.
- Atividades sobre o Dia do Índio.
- Atividades em comemoração ao Dia das Mães.
- Atividades dos festejos juninos.
- Atividades sobre o Dia da Árvore.
- Comemoração do Dia da Criança.
- Comemoração alusiva ao dia da Consciência Negra.
- Comemoração da Emancipação Política de São Miguel do Aleixo.
- Confraternização natalina e encerramento do ano letivo.



4 – CONCLUSÃO

A Secretaria de Educação finaliza o ano letivo de 2022 com resultados considerados positivos. Alcançamos a maioria dos nossos objetivos propostos e executados, objetivando que nos próximos anos sejam realizadas ainda mais ações que melhorem de forma considerável a nossa Educação, atingindo o IDEB necessário que vislumbra um processo educacional de qualidade.

Um país só crescer quando se investe fortemente em educação, por isso, é sempre esse o nosso foco, investir na estrutura física das nossas unidades de ensino e materiais didáticos pedagógicos, como também, garantir formação continuada a todos os profissionais da educação, a fim realizar a cada dia um trabalho que vise o desenvolvimento cognitivo, social e humano dos nossos educandos.



ANEXOS















RELATÓRIO DE GESTÃO DA SECRETARIA MUNICIPAL DE ASSISTÊNCIA E DESENVOLVIMENTO SOCIAL

ANO DE 2022



**CADÚNICO
AUXÍLIO BRASIL**



SÃO MIGUEL DO ALEIXO/SE

2022

1-IDENTIFICAÇÃO

Dados da Gestão Municipal

Nome: José Gilton da Costa Meneses

Endereço: Praça Oliveira Campos

Telefone: 3465-1001

E-mail: gabinete.pmaleixo@hotmail.com

Dados Órgão do Gestor da Polícia de Assistência Social

Nome: Gabriela Almeida de Santana

Endereço: Rua Manoel Barreto dos Santos, 45

Telefone: (79) 3465-1006

E-mail: sm_asocial@hotmail.com

02- APRESENTAÇÃO

O município de São Miguel do Aleixo/SE é localizado na região central do Estado de Sergipe, limitando-se ao norte com a cidade de Feira Nova e Nossa Senhora da Glória, ao oeste com a cidade de Nossa Senhora Aparecida, ao sul com cidade de Ribeirópolis e a leste com a cidade de Nossa Senhora das Dores. A área ocupada 144,832km². O acesso a partir de Aracaju é efetuado por rodovias pavimentadas BR- 101, BR- 235, SE- 106 e SE -302 no percurso total de 95 km. O município foi criado pela Lei Estadual nº 1.332 de 29/11/1963. O perfil demográfico apresenta uma população estimada em 2021 de 3.964 habitantes, conforme fonte IBGE, assim como a densidade demográfica é de 25,66% hab/km.

A Secretaria Municipal de Assistência e Desenvolvimento Social/ SMADS do município de São Miguel do Aleixo/se é responsável pela garantia da proteção social a quem dela necessita e pela promoção da cidadania, por meio da implementação do Sistema Único da Assistência Social (SUAS). Em São Miguel do Aleixo a SMADS desenvolve programas, projetos e ações de fortalecimento dos vínculos familiares e comunitários, voltados para diferentes públicos: crianças e adolescentes, vítimas de violência e maus-tratos, idosos, pessoas com deficiência. O órgão também responde pela administração e gestão da Política Municipal de Assistência Social, sendo executado pelos equipamentos **CRAS (PAIF, SCFV, CRIANÇA FELIZ), CREAS (PAEFI)**. O presente relatório tem o objetivo de relatar as atividades que foram desenvolvidas durante o ano de 2022, pela secretaria através dos seus equipamentos públicos. **Segue abaixo a descrição das atividades por equipamentos:**



03- AÇÕES DA SECRETARIA MUNICIPAL DE ASSISTÊNCIA SOCIAL (PLANO AÇÃO 2022)

1. Valor Total Previsto a ser repassado pelo FNAS (anual): R\$ 389.496,00
2. Recursos próprios a serem alocados no fundo (anual): R\$ 1.055.130,00
4. Recurso a serem transferido do FEAS (anual) R\$ 89.070,00
5. Total de recursos do fundo municipal para o exercício: R\$ 1.533.696,00

PLANO DE AÇÃO PARA COFINANCIAMENTO DO GOVERNO ESTADUAL SISTEMA ÚNICO DA ASSISTÊNCIA SOCIAL - ANO 2022

- PROTEÇÃO SOCIAL BÁSICA: 29.370,00
- BENEFÍCIO EVENTUAL: 36.000,00
- PROTEÇÃO SOCIAL ESPECIAL- 23.700,00
- **TOTAL: 89.070,00**

QUANDRO DE ATENDIMENTOS DA SMAS/ANO DE 2022

Nº	AÇÕES DESENVOLVIDAS	QUANTIDADE
01	ATENDIMENTOS /SMAS	1983
02	AUXILIO FUNERAL	06
03	ALUGUEL SOCIAL	17
04	BENEFÍCIO EVENTUAL	36
05	CARTÃO MAIS INCLUSÃO PARA INFANCIA (GOVERNO DO ESTADO)	67
06	CARTEIRA DO IDOSO	04
07	AJUDA DE CUSTO	10 FAMILIAS
08	ENTREGA DE LEITE FAMILIA CARENTES DO MUNICÍPIO (PARCERIA DA SECRETARIA DE ASSISTÊNCIA SOCIAL COM A EMPRESA – NATVILLE LATICÍNIOS SANTA MARIA – NOSSA SENHORA DA GLORIA.	300 FAMILIAS ATENDIDAS.

FOTOS DA ENTREGA DO LEITE AS FAMILIAS:





PROTEÇÃO SOCIAL BÁSICA

04-RELATÓRIO DAS ATIVIDADES REALIZADAS NO CRAS/PAIF NO ANO DE 2022

O Centro de Referência da Assistência Social (CRAS), é responsável pela organização e ofertas de serviços da proteção social básica do Sistema Único de Assistência Social –SUAS, é um equipamento estatal, localizado em uma área de vulnerabilidade social, com a finalidade de ser uma referência local de Assistência Social, e concretizar os direitos socioassistenciais, ofertando e coordenando em rede as situações que previnam situação de risco social. Por meio do fortalecimento de vínculos familiares e comunitários, o CRAS, busca assegurar condições mínimas para que os sujeitos sociais desenvolvam suas capacidades, superando a situação de vulnerabilidade e risco social. Seu Objetivo maior é potencializar a família como unidade de referência.

➤ **Serviço de Proteção e Atendimento Integral à Família (PAIF);**

É oferecido em todos os Centros de Referência da Assistência Social (CRAS) e tem como objetivo apoiar as famílias, prevenindo a ruptura de laços, promovendo o acesso a direitos e contribuindo para a melhoria da qualidade de vida. O trabalho social com famílias é realizado no âmbito do PAIF. É um conjunto de procedimentos com o objetivo de contribuir para a vivência, reconhecimento de direitos e possibilidade de intervenção na vida social de uma família. Este trabalho estimula as potencialidades das famílias e da comunidade, promove espaços coletivos de escuta e troca de vivências.

Objetivos:

- ✓ O fortalecimento da função protetiva da família;
- ✓ A prevenção da ruptura dos vínculos familiares e comunitários;
- ✓ A promoção de ganhos sociais e materiais às famílias;
- ✓ A promoção do acesso a benefícios, programas de transferência de renda e serviços sócio assistenciais;
- ✓ O apoio a famílias que possuem dentre seus membros, indivíduos que necessitam de cuidados, por meio da promoção de espaços coletivos de escuta e troca de vivências familiares.

➤ **Serviço de Convivência e Fortalecimento de Vínculos/SCFV**

O SCFV é um serviço realizado em grupos, organizado a partir de percursos de acordo com seu ciclo de vida, oferecido a crianças e adolescentes entre 06 a 17 anos, jovens e idosos com o objetivo de: Assegurar espaços de convívio familiar e comunitário e o desenvolvimento de relações de afetividade e sociabilidade; Valorizar a cultura de famílias e comunidades locais pelo resgate de suas culturas e a promoção de vivências lúdicas; Assegurar espaços de convívio familiar e comunitário e o desenvolvimento de relações de afetividade e sociabilidade; Valorizar a cultura de famílias e comunidades locais pelo resgate de suas culturas e a promoção de vivências lúdicas; Desenvolver o sentimento de pertença e de identidade; Promover socialização e convivência por meio: Da criação de espaços de reflexão sobre o papel das famílias na proteção de seus membros; Do estímulo e orientação dos usuários na construção e reconstrução de suas histórias e vivências individuais e coletivas, na família e no território e etc.

Quantitativo de Atendimentos Anual do ano de 2022 CRAS.

1. Atendimento: 1.650
2. Acompanhamento: 298
3. Visitas Domiciliares: 1.432
4. Benefícios Eventuais: 36
5. Passe Livre Intermunicipal: 02
6. Reunião com a Equipe e a Rede de Proteção: 10
7. Encaminhamento para o CadÚnico: 217
8. Encaminhamento para o BPC: 04
9. Encaminhamento para o CREAS: 03
10. Oficinas Temáticas: 15
11. Encaminhamento para a Saúde 05

Ações Desenvolvidas – CRAS/PAIF/SCFV-2022

No mês de **janeiro e fevereiro** foi realizado reunião de alinhamento junto as orientadoras sociais, reuniões de planejamentos, visitas domiciliares sociais, socioeconômica, benefícios eventuais e auxílio Brasil.



No **mês de março** foi realizado visitas domiciliares sociais, socioeconômica, benefícios eventuais e auxílio Brasil.



Relatório de atividades dos serviços de convivência e fortalecimento de vínculos do **mês de abril** com os participantes dos serviços com a entrega de ovos da pascoa em alusão ao dia da pascoa, bem como atividades educativas e culturais, entregue kits educativos juntos as crianças e roda de conversa com o grupo da terceira idade.



DISTRIBUIÇÃO DE PEIXE SEMANA SANTA: (12 DE ABRIL DE 2022)









No mês de **Maio de 2022**, os Serviços de Convivência e Fortalecimento de Vínculo (SCFV) iniciaram com suas atividades socioassistenciais presencialmente. O Grupo “Experiência e Sabedoria”, no dia 10/06 (terça-feira), foram realizados a atividade física e, posteriormente, entregue as lembrancinhas em Homenagem ao Dia das Mães. No dia 17/06 (véspera do Dia Nacional de Combate ao Abuso e Exploração Sexual de Criança e Adolescente) foi realizada na Academia da Saúde uma palestra sobre o dia 18 de maio pela psicóloga do CRAS e panfletagem para os idosos com o intuito de alertá-los sobre essa violência que acomete as crianças e adolescente e orientá-los em caso de denúncia. Enquanto no SCFV (06 a 17 anos de idade), foram entregues lembrancinhas em alusão ao dia das mães e realizadas oficinas para celebrar este dia. Além disso, foi realizada dinâmica de grupo (telefone sem fio) com a finalidade de identificar quais os objetivos esperados pelo grupo no SCFV. Após isso, foi realizada oficina sobre Abuso e Exploração Sexual de Crianças e Adolescentes utilizando o desenho livre para apontar os pontos positivos e negativos, ainda, sobre o tema foi realizado uma roda de conversa e, em seguida, foi apresentado o Semáforo do Toque com o objetivo desses usuários pontuarem os locais do corpo que permitem o toque. Por último, foram realizadas atividades esportivas afim de trabalhar a coordenação e habilidades motoras. Visitas domiciliares sociais, socioeconômica, benefícios eventuais e auxílio Brasil. Assim, foram encerradas as atividades socioassistenciais deste ano. Seguem abaixo registros fotográficos das atividades realizadas pelos Serviços de Convivência e Fortalecimento de Vínculos (SCFV):





Faça bonito 🌻

• PREFEITURA MUNICIPAL DE SÃO MIGUEL...



Cras em ação ❤️



No dia 21 de **junho** do corrente ano, às 15:00 h, no Clube Municipal (Fundec) a Secretária Municipal de Assistência Social a Sr.^a Gabriela Almeida juntamente com o CRAS e o CREAS, realizaram o Arraiá da “Mió Idade” desta secretaria, com os usuários assistidos pelo Grupo de Idosos “Experiência e Sabedoria” e o “Grupo de Mulheres”. Foi uma tarde de muita alegria, com forró pé de serra, brincadeiras, e comidas típicas, com o objetivo de resgatar a cultura dessa festa tão popular no Brasil, principalmente na região nordeste. Houve show com os artistas da terra “Filhos do Rei”, em seguida o professor de educação física da Academia Municipal de Saúde Alan Tchan improvisou uma quadrilha com a participação os usuários dos programas sociais. Visitas domiciliares sociais, socioeconômica, benefícios eventuais e auxílio Brasil.

A secretária Municipal de Assistência Social e as coordenadoras do CRAS E CREAS, respectivamente, Adalgisa Pereira de Andrade e Luciene Souza Santos, agradeceram a presença de todos. Segue abaixo as fotos do evento:






No **mês julho** aconteceu várias atividades junto aos participantes do serviço de convivência e fortalecimento de vínculos com roda de conversa sobre os 32 anos do estatuto da criança e do adolescente -ECA, bem como atividades lúdicas educativas e cultural e comemorações ao encerramento do meio do mês. Visitas domiciliares sociais, socioeconômica, benefícios eventuais e auxílio Brasil.




No **mês de Julho** de 2022, os Serviços de Convivência e Fortalecimento de Vínculo (SCFV). O SCFV (06 a 17 anos de idade) iniciou esse mês abordando o tema sobre a importância dos 32 anos do Estatuto da Criança e do Adolescente (ECA) contando também com o Conselho Tutelar (na Caenda) para realizar palestras com os usuários em que os mesmos conversaram e, ao final, fizeram desenhos do que aprenderam com o tema. Em Patos, as orientadoras sociais fizeram uma roda de conversa e explanação de vídeo uma vez que o Conselho Tutelar não compareceu para realização da palestra. Ainda, as orientadoras sociais trabalharam psicomotricidade com a prática de exercícios físicos aliadas ao lúdico, como jogo das palavras, dono da rua, dança das cadeiras, produção de porta-lápis, desenhos e buquês de flor, entre outras. Na Caenda, tiveram um dia dedicado e identificado como “Ressaca Junina do SCFV” que os meninos se divertiram com as danças e brincadeiras juninas. Por último, o dia dos avós foi bastante lembrado pelos usuários a quem muitos proporcionam sua educação, cada um fazendo suas cartinhas os homenageando. Assim, foram encerradas as atividades socioassistenciais deste mês. Seguem abaixo registros fotográficos das atividades realizadas pelos Serviços de Convivência e Fortalecimento de Vínculos (SCFV – 06 a 17 anos de idade):





O Serviço de Convivência e Fortalecimento de Vínculos - SCFV do município de São Miguel do Aleixo, iniciou o **mês de Agosto** abordando o Dia da Pessoa Especial (em alusão ao Dia dos Pais) com cautela, dialogando numa roda de conversa sobre a importância das pessoas especiais presentes em nossas vidas. Também, o tema sobre a poluição foi abordado no sentido de reaproveitar os materiais que seriam jogados fora para reutilizá-los e reciclá-los. Ainda, no mês de Agosto foi feita a exposição da importância do folclore, contadas histórias das lendas, além das brincadeiras com as crianças e confecção dos artigos dos personagens e painel. E, por último, foi realizada a Campanha do Agosto Lilás sobre a Violência Doméstica que foi discorrido sobre o respeito a todos, em especial a mulher. O Serviço de Convivência e Fortalecimento de Vínculo (SCFV:06 a 17 anos) iniciou sua atividade no dia 31 de agosto e, além da Campanha do Agosto Lilás relatando sobre o respeito, a orientadora do SCFV fez dinâmica sobre a política da boa convivência. Enquanto que o Serviço de Convivência e Fortalecimento de Vínculo (Idosos) foi efetivada a Campanha do Agosto Lilás e, posteriormente, entregue panfletos e realizada uma aula de ginástica. Seguem abaixo registros fotográficos das atividades realizadas pelos Serviços de Convivência e Fortalecimento de Vínculos (SCFV):





O mês de setembro foi iniciado com uma dinâmica sobre respeito ao próximo, tendo como objetivo levar os usuários a refletir como palavras negativas provocam sentimentos ruins, mesmo quando se trata de uma brincadeira. Na ocasião cada usuário ouvia de um colega uma palavra negativa e outra positiva, em seguida descrevia como se sentia com cada uma delas. Ao final debateram sobre o que seria ter respeito ao próximo e escreveram e desenharam em uma cartolina o que haviam aprendido.



No dia **7 de setembro** é comemorado o dia da Independência do Brasil, sendo assim a atividade referente a esta data foi a confecção de bandeiras do Brasil, após o tema ser explicado para as crianças. Além disso, aprenderam e cantaram o hino da independência.



No presente mês ocorre a campanha denominada “Setembro Amarelo”, como forma de trabalhar o tema foram realizadas algumas atividades. A primeira delas foi a dinâmica intitulada “ideias que iluminam a vida”. Onde as crianças escreveram palavras positivas dentro de uma lâmpada e colaram em um mural.



Ainda referente ao Setembro Amarelo, a psicóloga Dayane Leite e a assistente social Monique Lima realizou palestra e dinâmica juntos as crianças.



A última atividade relacionada a campanha foi uma mini **peça teatral com bonecos** confeccionados pelas próprias crianças, abordando a importância de compartilhar sentimentos com os amigos.



O dia da árvore é comemorado todo dia 21 de setembro, desta forma, os usuários do SCFV plantaram uma muda de árvore na escola, como forma de contribuírem para a preservação do meio ambiente.



O dia 21 também é o **Dia Nacional de Luta da Pessoa Com Deficiência**, o que fez com que as crianças e adolescente participassem de uma dinâmica com o objetivo de criarem empatia ao próximo. Na mesma oportunidade foi explicado e debatido a importância de se respeitar as diferenças, e qual a forma correta de se relacionar com alguém que tem alguma deficiência.



Para o **dia do trânsito**, comemorado no dia 25 de setembro, os participantes do SCFV participaram de um dia de oficina relacionado ao tema. Conversaram sobre as leis de trânsito e a importância em respeitá-las, em seguida simularam situações no trânsito e ao final cada recebeu uma carteira de habilitação simbólica.



O Serviço de Convivência e Fortalecimento de vínculos – SCFV do município de São Miguel do Aleixo, iniciou o **mês de Outubro** com a temática referente ao dia dos animais, sendo assim as crianças e adolescentes do Serviço de Convivência e Fortalecimento de Vínculos – SCFV (06 à 17 anos) assistiram ao filme “Pets – O Segredo dos Animais”, em seguida em roda de conversa debateram sobre a importância de respeitar os animais e a natureza e conheceram alguns direitos que os animais de estimação possuem definidos em lei.

Aproveitamos que este mês era um mês dedicado as crianças. Fizemos uma pequena comemoração ao dia que é dedicado a eles, onde na oportunidade teve várias brincadeiras, como Gincana recreativa, corrida de saco, corrida de ovo e dança da laranja, entre outras brincadeiras. Na semana da criança, completamos as atividades com a ida ao cinema, um dia de muita alegria estimulando a eles as atividades sociais e em grupo.

Outra atividade foi sobre saúde bucal, foi uma aula bem produtiva onde pudemos explicar qual a importância e seus benefícios, onde na oportunidade pudemos passar quais eram os amiguinhos e os inimigos dos dentes, pegando a temática trabalhamos a leitura onde podemos ver a estimulação o raciocínio e a melhora do vocabulário. Além de proporcionar a eles, leitores, conhecimento amplo.

Outra atividade desenvolvida no SCFV foi um dia dedicado a leitura, na oportunidade foram lidas algumas historinhas, seguida de debate e confecção de um desenho representando a obra escolhida. O objetivo da ação foi incentivar os participantes o hábito da leitura, demonstrando que através dos livros podemos conhecer diversos lugares e pessoas diferentes.

Enquanto o serviço de Convivência e Fortalecimento de Vínculo (Idosos) foram feitas atividades na Academia de Saúde sobre o Outubro Rosa, conscientizando o câncer de mama e estimulassem o bem estar físico.

No dia 31 de outubro é comemorado o dia das bruxas, sendo assim os usuários do SCFV confeccionaram um lindo painel sobre o Halloween onde na oportunidade fizemos uma roda de conversas sobre o assunto acima citado.













Novembro As atividades desenvolvidas pelo Serviço de Convivência e Fortalecimento de Vínculos - SCFV do Povoado Caenda, tiveram como intuito além de proporcionar conhecimento cultural, promovendo troca das experiências individuais de cada usuário, revitalizar a convivência em comunidade e fortalecer os vínculos dentro dos núcleos familiares.

Uma atividade executada pelo SCFV foi a dinâmica do “passa a bola”, onde os usuários cantavam uma música que ao terminar, o indivíduo que estivesse com a bola deveria relatar uma experiência positiva e uma negativa que já vivenciou em algum momento na vida. Visitas domiciliares sociais, socioeconômica, benefícios eventuais e auxílio Brasil.



Ao longo do referido mês, as crianças do SCFV também participaram de atividades com jogos de raciocínio, como dama, xadrez e dominó, o objetivo era além de trabalhar com o lúdico e melhorar a convivência em grupo, incentivar a mente, a capacidade de raciocinar.



O **mês de novembro** é caracterizado pelo mês da Consciência Negra, data para identificar e conhecer as especificidades e cultura afro-brasileira reconhecendo as diferenças nas vivências humanas, presentes na sua realidade em outras comunidades, aceitando as diferenças sociais e etnico-racial. Com este intuito foi trabalhado este tema realizando debates, apresentação de peças teatrais formadas pelos usuários, apresentação de danças e discussão em torno de pesquisas realizadas pelos membros do grupo.



No mês de novembro os usuários do SCFV também usufruíram de oficina de aula de violão, ministrada por Andreza Fonseca.



Com a proximidade das comemorações natalinas e festas de fim de ano, os usuários do SCFV realizaram oficinas de preparação de decoração natalina.



No **mês de dezembro** foi realizado o natal social junto aos participantes do serviço de convivência e fortalecimento de vínculos bem como capacitações para coordenadores de CRAS e CREAS na cidade de Aracaju e outra capacitação em Itabaiana para coordenadores e técnicos do CRAS.





5- O PROGRAMA CRIANÇA FELIZ é uma política pública com o intuito de efetivamente prover os direitos e os serviços socioassistenciais para o desenvolvimento integral da criança na Primeira Infância e das gestantes. Esse programa foi implementado no Município de São Miguel do Aleixo em agosto de 2021 e tem como os principais objetivos:

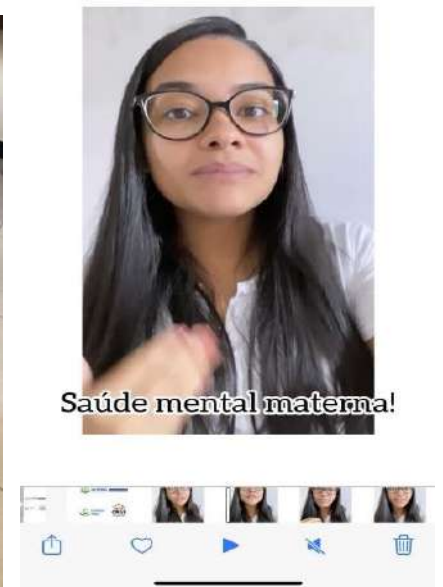

- Promover o desenvolvimento humano a partir do apoio e do acompanhamento do desenvolvimento infantil integral na primeira infância;
- Apoiar a gestante e a família na preparação para o nascimento e nos cuidados perinatais;
- Colaborar no exercício da parentalidade, fortalecendo os vínculos e o papel das famílias para o desempenho da função de cuidado, proteção e educação de crianças na faixa etária de até seis anos de idade;
- Mediar o acesso da gestante, das crianças na primeira infância e das suas famílias às políticas e serviços públicos de que necessitem;
- Integrar, ampliar e fortalecer ações de políticas públicas voltadas para as gestantes, crianças na primeira infância e suas famílias.

AÇÕES REALIZADAS EM 2022

No **mês de janeiro** do corrente ano, a equipe do Programa Criança Feliz realizou o acompanhamento do público prioritário via aplicativo de mensagens (Whats app), por meio de um grupo onde as famílias estão inseridas, e através de ligações telefônicas aos que não tem acesso à internet, em virtude da pandemia do novo covid-19, seguindo todas as normas dos órgãos e conselhos vigentes.

A equipe realizou reunião mensal, onde são planejadas em conjunto todas as atividades que serão desenvolvidas durante o mês, além de oficinas para confecção das atividades, que serão enviadas para as famílias executarem em casa.

As visitadoras sociais desenvolveram atividades específicas para cada faixa etária, com o objetivo de auxiliar no desenvolvimento psicomotor dos usuários e fortalecer os vínculos afetivos com os cuidadores, ainda neste mês, em comemoração ao janeiro branco, a equipe gravou um vídeo informativo para conscientizar as famílias e a população em geral, sobre saúde mental materna e os impactos que isso pode causar no desenvolvimento das crianças. Segue abaixo as fotos das ações executadas:



No **mês de fevereiro** do corrente ano, a equipe do Programa Criança Feliz realizou o acompanhamento do público prioritário através de visitas remotas, por meio de aplicativo de mensagens, através de um grupo onde as famílias estão inseridas, e de ligações telefônicas aos que não tem acesso à internet, em virtude da pandemia do novo covid-19.

As visitadoras sociais desenvolveram, através de vídeos explicativos, atividades lúdicas e psicomotoras específicas para cada faixa etária, que estimulam o desenvolvimento motor, afetivo e psicológico das crianças, e como forma de garantir um feedback as famílias foram orientadas a enviarem fotos ou vídeos das crianças executando as atividades propostas.


Ainda no mês de fevereiro, a equipe realizou uma campanha sobre o dia internacional de luta contra o câncer infantil, data comemorada mundialmente. O objetivo da campanha foi conscientizar as famílias acompanhadas pelo programa e o público em geral, favorecendo o acesso dos mesmos aos melhores tratamentos para a doença e também medicações, além de expressar todo apoio às crianças e adolescentes com câncer e suas famílias.

Além disso, a supervisora do PCF participou, juntamente com a equipe do CRAS, do 1º fórum comunitário do selo UNICEF edição 2021-2024, com o objetivo de defender, garantir e proteger os direitos das crianças e adolescentes do nosso município, ajudando a atender as suas necessidades básicas e criar oportunidades para que consigam alcançar seu pleno potencial.





A equipe do PCF (Programa Criança Feliz), realizou o acompanhamento do público prioritário, no **mês de março** do corrente ano, alternando as visitas presenciais, nos casos I de busca ativa, e remotas, por meio de aplicativo de mensagens, através de um grupo onde as famílias estão inseridas, e de ligações telefônicas aos que não tem acesso à internet, em virtude da pandemia do novo covid-19. Foram desenvolvidas através de vídeos explicativos gravados pelas visitadoras sociais, atividades lúdicas e psicomotoras, que estimulam o desenvolvimento motor, afetivo e psicológico das crianças, além de fortalecer o vínculo com os cuidadores, e como forma de garantir um feedback, as famílias foram a idade limite e saíram do programa, uma forma de encerrar o ciclo de troca orientadas a enviarem fotos ou vídeos das crianças executando as atividades. Além disso foi realizada busca ativa de novos usuários nos domicílios, seguindo todas as recomendações dos órgãos e conselhos vigentes, e respeitando as normas de higienização (uso de álcool e máscara). Na oportunidade, foram entregues certificados de participação para as crianças que completaram e aprendizagem entre as visitadoras e as famílias acompanhadas. Ainda este mês, toda equipe do PCF participou do seminário "Construindo vidas melhores a partir da primeira infância", um evento on-line e a nível federal, de extrema importância para a formação de toda equipe, durante a transmissão do curso foram lançados materiais de apoio para os municípios, que visam aprimorar a pauta da primeira infância em todo território nacional.



No **mês de abril** do corrente ano, a equipe do Programa Criança Feliz realizou o acompanhamento do público prioritário via aplicativo de mensagens (Whats app), por meio de um grupo onde as famílias estão

inseridas, e através de ligações telefônicas aos que não tem acesso à internet, em virtude da pandemia do novo covid-19, seguindo todas as recomendações dos órgãos e conselhos vigentes.

Além disso, em comemoração para a páscoa, a equipe ornamentou um cenário na sede do CRAS, e recebeu as famílias da sede do município e foram entregues ovos de páscoa para as crianças, já para os usuários dos povoados as entregas foram feitas a domicílio.



A equipe do PCF (Programa Criança Feliz), realizou o acompanhamento do público prioritário, no **mês de maio** do corrente ano, alternando as visitas presenciais, nos casos de busca ativa e remotas por meio de aplicativos de mensagens, através de um grupo onde as famílias estão inseridas, e de ligações telefônicas aos que não tem acesso à internet.

Em comemoração ao 18 de maio, instituído pela lei 9.970/2000 como Dia Nacional de Combate ao abuso e exploração sexual de crianças e adolescentes, toda equipe da SMAS em parceria com o CRAS, desenvolveu uma mobilização em toda cidade através de panfletagem nas principais ruas da cidade, com o objetivo de mobilizar e conscientizar a população para o engajamento contra a violação dos direitos sexuais de crianças e adolescentes.

Ainda este mês foi dado início ao Grupo de gestantes Gerando Amor, com o objetivo de atender as gestantes inseridas no Cadastro único, a fim de compartilharem suas vivências e sentimentos em relação a gestação. As reuniões proporcionam o vínculo entre a mãe e o bebê antes mesmo do nascimento, durante os encontros, as participantes são envolvidas em rodas de conversas e orientadas sobre diversos temas relacionados à gestação, como alimentação saudável, planejamento familiar, nos próximos encontros serão esclarecidas dúvidas sobre as

transformações que ocorrem no corpo e orientações sobre o pós parto através de um trabalho multidisciplinar entre vários profissionais.

Todas as participantes assistidas pelo grupo tiveram acesso a um kit natalidade, composto por produtos de higiene pessoal para as genitoras e para o bebê, como fraldas descartáveis, absorventes pós parto, perfume, sabonete, banheira, entre outros, proporcionando toda assistência no período pós parto, pelo menos nos primeiros dias do recém-nascido.

Segue abaixo, as fotos das atividades desenvolvidas:




No **mês de junho** do corrente ano, a equipe do Programa Criança Feliz realizou o acompanhamento do público prioritário via aplicativo de mensagens (Whats app), por meio de um grupo onde as famílias estão inseridas, onde são passadas todas as informações e atividades referentes ao programa, e através de ligações telefônicas aos que não tem acesso à internet, além disso foram realizadas também visitas e encontro presenciais.

Em comemoração aos festejos juninos, as crianças participaram dos festejos juninos da assistência social, a fim de resgatar e transmitir para as mesmas, ainda na primeira infância, as características dessa festa tão popular no Brasil, principalmente na região nordeste.

Ainda esse mês em alusão ao **dia mundial de combate ao trabalho infantil**, a equipe do PCF gravou um vídeo didático e explicativo, para que as famílias pudessem entender a problemática do trabalho infantil, enfatizando o objetivo da campanha que é sensibilizar a sociedade sobre as consequências do trabalho infantil e a importância de garantir às crianças e adolescentes o direito de brincar, estudar e sonhar, vivências próprias da infância e que contribuem decisivamente para o seu desenvolvimento. Além disso, foram entregues para as crianças que já completaram a idade limite para participar do programa, um Certificado de Participação, como forma de encerrar o ciclo de aprendizagem e troca, entre o beneficiário e a visitadora.

Segue abaixo, as fotos das atividades desenvolvidas:





No **mês de julho** do corrente ano, a equipe do Programa Criança Feliz realizou o acompanhamento do público prioritário via aplicativo de mensagens (Whats app), por meio de um grupo onde as famílias estão inseridas, onde são passadas todas as informações e atividades referentes ao programa, e através de ligações telefônicas aos que não tem acesso à internet, além disso foram realizadas também visitas e encontro presencial com as mães e as crianças assistidas.

Em julho foi iniciada as atividades do projeto “Fraldas do bem”, uma iniciativa da secretaria municipal de assistência social, em parceria com o governo municipal, com o objetivo de distribuir fraldas descartáveis para as crianças assistidas pelo Programa Criança Feliz, a fim de evitar gastos para as famílias e proporcionar maior conforto para os bebês e crianças, foram contempladas cerca de 150 famílias. Foi realizado ainda acolhimento particularizado com algumas famílias na sede do CRAS.

Além disso, foram entregues para as crianças que já completaram a idade limite, um **Certificado de Participação** pelo bom desempenho e desenvolvimento durante o tempo em que estiveram ativos no programa, como forma de encerrar o ciclo de aprendizagem e troca, entre o beneficiário e a visitadora.

Ainda no mês de junho as visitadoras sociais participaram de uma capacitação online com a equipe do estado, referente ao **Sistema Eletrônico do Programa Criança Feliz**, onde foram fornecidas instruções de como realizar registros e acompanhar formulários e visitas que vêm sendo realizadas. O foco é dado a qualidade do atendimento ao público beneficiário do programa enquanto relação dos profissionais envolvidos na execução das ações e visitas domiciliares nos territórios. Além disso, a supervisora participou da reunião técnica **PCF- Mês da primeira infância**, organizada pela diretoria estadual de assistência social para planejar as ações referentes ao mês da primeira infância, além do mini curso presencial “Violência doméstica e familiar contra crianças e adolescentes”, ministrado pelo presidente FACTUS, onde foi relatada sobre a aprovação recente da lei Henry Borel, que torna crime hediondo o homicídio contra menor de 14 anos e estabelece medidas protetivas específicas para crianças e adolescentes vítimas de violência domiciliar. A participação no curso foi de extrema valia, visto que o conhecimento adquirido será colocado em prática, a fim de garantir maior proteção das crianças e adolescentes do município. Segue as fotos das atividades desenvolvidas:





Minicurso
LEI HENRY BOREL
Comentários a Lei 14.344/22
VIOLÊNCIA DOMÉSTICA FAMILIAR CONTRA CRIANÇAS E ADOLESCENTES
São Miguel do Aleixo -SE
Data: 25/07/2022
Às 8:00hs
Local: Auditório da Escola Neil Correia de Andrade.
EDILSON SANTANA E GISELE MONTEIRO



No **mês de agosto** do corrente ano, a equipe do Programa Criança Feliz realizou o acompanhamento do público prioritário de forma totalmente presencial, foram realizadas visitas domiciliares para todas as famílias acompanhadas, tanto da sede quanto dos povoados.

As visitadoras sociais desenvolveram atividades específicas para cada faixa etária, que foram realizadas junto com a criança e o responsável, com o objetivo de auxiliar no desenvolvimento psicomotor dos usuários e fortalecer os vínculos afetivos com os cuidadores, além disso foi realizada busca ativa de novos usuários, na sede e nos povoados, a fim de apresentar a proposta do programa para as famílias das crianças e inseri-las no programa.

Ainda esse mês, foram entregues para as crianças que já completaram a idade limite, um **Certificado de Participação** pelo bom desempenho e desenvolvimento durante o tempo em que estiveram ativos no programa, como forma de encerrar o ciclo de aprendizagem e troca, entre o beneficiário e a visitadora.

Além disso em comemoração ao mês da primeira infância, toda equipe do PCF, realizou uma ação na Escola Joaquim Alves de Goes para as crianças que estão na fase da primeira infância (0 a 6 anos), foi distribuído um material informativo para ser entregue aos pais, onde de forma clara e didática foi relatada a importância de se estabelecer vínculos a partir de ações simples como brincar, conversar, contar histórias e passear com as crianças.

Segue as fotos das ações desenvolvidas:





O acompanhamento do público prioritário do Programa Criança Feliz no **mês de setembro** foi realizado de forma totalmente presencial, as visitas foram realizadas em todo município, tanto na zona urbana quanto nos povoados.

As visitadoras sociais desenvolveram atividades específicas para cada faixa etária, com o objetivo de auxiliar no desenvolvimento psicomotor dos usuários assistidos e fortalecer os vínculos afetivos com os cuidadores, visto que os mesmos são orientados a realizar as atividades junto com as crianças e incluir toda família. Em comemoração à semana da pátria a equipe preparou uma viseira personalizada com as cores da

bandeira, que foi entregue para os usuários, o objetivo foi despertar nos pequenos, ainda na primeira infância, o sentimento de amor e respeito pelo país.

Além disso, dando continuidade as atividades do Projeto Fraldas do Bem, foram entregues fraldas para as crianças assistidas, o projeto tem se mostrado de extrema valia, pois além de proporcionar maior conforto para as crianças, ajuda os pais e responsáveis na redução de despesas com a doação das descartáveis.

Ainda esse mês, foram entregues certificados de boa participação para os usuários que completaram a idade limite, e precisam encerrar suas atividades no programa, essa foi uma estratégia criada pela equipe para marcar o fim de um ciclo de muito aprendizado e troca entre as visitadoras sociais e as crianças acompanhadas.

Em setembro, foram realizadas também atividades com o grupo de gestantes Gerando Amor, em comemoração ao Setembro Amarelo, a psicóloga do CRAS realizou uma roda de conversa com as grávidas, onde foi discutido o tema da campanha, um momento de partilha e desabafo para muitas, foi observado que mesmo sendo um tema delicado, a forma como foi trabalhado tornou o momento leve e proveitoso para todas. Na oportunidade, foram também entregues fraldas descartáveis a todas participantes do grupo. Segue abaixo as fotos das atividades desenvolvidas:





O acompanhamento do público prioritário do Programa Criança Feliz no **mês de outubro** do corrente ano, foi realizado de forma totalmente presencial, as visitas foram realizadas em todo município, tanto na zona urbana quanto rural, e cerca de 120 famílias incluindo gestantes e crianças foram visitadas.

Em outubro, comemoramos o mês das crianças e ele nos convida a viver essa alegria que só encontramos nelas, sabendo da importância do dia 12 de outubro para todas as crianças, a secretaria de Assistência e Desenvolvimento Social juntamente com o CRAS e a equipe do Criança Feliz, realizou a entrega de uma lembrancinha e levou muita alegria para todos os usuários assistidos pelo programa.

Além de ser o mês das crianças, em outubro também são desenvolvidas atividades alusivas ao Outubro Rosa, uma campanha que tem como propósito alertar as mulheres sobre a importância do autoexame e prevenção do câncer de mama, com o intuito de conscientizar as mães sobre a importância do autoexame, foi entregue na sede do CRAS uma cartilha informativa com instruções de como realizar.

Ainda no mês de outubro, as visitadoras sociais desenvolveram atividades específicas para cada faixa etária, com o objetivo de auxiliar no desenvolvimento psicomotor dos usuários assistidos, além disso as atividades promovem também o fortalecimento de vínculos, visto que os cuidadores e toda família são orientados a participar da execução.

Segue abaixo as fotos das atividades desenvolvidas:





O acompanhamento do público prioritário do Programa Criança Feliz no **mês de novembro** foi realizado de forma totalmente presencial, as visitas foram realizadas em todo município, tanto na zona urbana quanto nos povoados.

As visitadoras sociais desenvolveram atividades específicas para cada faixa etária, incluindo as crianças de 0 a 6 meses, de 6 a 12 meses e até 36, com o objetivo de auxiliar no desenvolvimento psicomotor dos usuários assistidos e fortalecer os vínculos afetivos com os cuidadores, visto que os mesmos são orientados a realizar as atividades junto com as crianças e incluir toda família. A psicomotricidade tem como objetivo melhorar os movimentos do corpo, a noção do espaço onde se está, a coordenação motora, equilíbrio e também o ritmo. Estes objetivos são alcançados através de brincadeiras como correr, brincar com bolas e jogos, por exemplo, que estimulem o físico e o psicológico das crianças.

Além disso, foram entregues certificados de boa participação para os usuários que completaram a idade limite de participação, e precisam encerrar suas atividades no programa, essa ação foi criada pela equipe para marcar o fim de um ciclo de muita troca e aprendizado entre visitantes e a família.

Foram desenvolvidas ainda, as ações do **Projeto Fraldas do Bem**, uma iniciativa da Secretaria Municipal de Assistência Social em parceria com o PCF, que beneficia todas as crianças que utilizam fraldas descartáveis, são contempladas em média **120 famílias**.

Segue abaixo as fotos das atividades desenvolvidas:





Encerrando as atividades do ano de 2021, no **mês de dezembro** a equipe do Programa Criança Feliz, deu continuidade as atividades do projeto Fraldas do Bem, onde foram distribuídas fraldas para todas as crianças e gestantes assistidas pelo programa. Além disso, foi proporcionado para as mesmas um momento de lazer e descontração para confraternizar com a equipe e também os outros grupos assistidos pela SMAS, incluindo CRAS e CREAS.

Segue abaixo as fotos das atividades desenvolvidas:





06- AUXILIO BRASIL:

**CADÚNICO
AUXÍLIO BRASIL**

Janeiro

Buscando sempre melhorar a capacidade de desenvolvimento dos trabalhos voltados para o público alvo do PAB;

- Atendimento ao público.

ATUALIZAÇÃO	INCLUSÃO	CONSULTA	SIBEC	TOTAL
22	10	124	124	280

Fevereiro

Programa Auxílio Brasil e CADÚNICO - Manter o atendimento na Secretaria feito pela equipe do Auxilio Brasil, para a revisão e atualização das informações por meio do Cadastro Único.

- Atendimento ao público.

ATUALIZAÇÃO	INCLUSÃO	CONSULTA	SIBEC	TOTAL
09	06	11	25	51

Março

Programa Auxílio Brasil e CADÚNICO – Reunião com a Assistente Social e equipe do PAB.



- Atendimento ao público.

ATUALIZAÇÃO	INCLUSÃO	CONSULTA	SIBEC	TOTAL
47	09	12	18	86

Abril

Programa Auxilio Brasil e CADÚNICO – Iniciamos as atualizações cadastrais das famílias que recebem o AUXÍLIO BRASIL.

- Atendimento ao público.

ATUALIZAÇÃO	INCLUSÃO	CONSULTA	SIBEC	TOTAL
52	08	07	07	74

Maió

Programa Auxilio Brasil e CADÚNICO - Continuamos com as atualizações dos cadastros Únicos.

Apuração das informações no momento das entrevistas para confirmar os dados contidos no CadÚnico e em casos extremos por meio de visita domiciliar.



- Atendimento ao Público.

ATUALIZAÇÃO	INCLUSÃO	CONSULTA	SIBEC	TOTAL
138	07	04	05	154

Junho

Programa Auxílio Brasil e CADÚNICO - Continuamos com as atualizações dos cadastros Únicos. Cadastrar o Idoso no CadÚnico para aquisição do NIS (Número de Inscrição Social). Incluir o idoso nas políticas públicas da Assistência Social (Passe livre e etc.).

- Atendimento ao público.

ATUALIZAÇÃO	INCLUSÃO	CONSULTA	SIBEC	TOTAL
121	09	02	12	144

Julho

Programa Auxílio Brasil e CADÚNICO – Finalizamos o calendário de atualizações cadastrais dos beneficiários do PAB. Trabalhadores do PAB participam do Sergipe Acolhe (Reunião de alinhamento programa Sergipe Acolhe Online)

- Atendimento ao público.

ATUALIZAÇÃO	INCLUSÃO	CONSULTA	SIBEC	TOTAL
66	10	12	04	92

Agosto

Programa Auxílio Brasil – Impressão e acompanhamento das Revisões, Focalização e averiguação cadastral através da convocação das famílias disponível na lista do MDS. Garantir a continuidade da transferência de renda às famílias do Auxilio Brasil.


Atendimento ao público.

ATUALIZAÇÃO	INCLUSÃO	CONSULTA	SIBEC	TOTAL
28	11	06	32	77

Iniciamos a entrega de 67 Cartões CMAIS SERGIPE PELA INFANCIA







Setembro

Programa Auxílio Brasil - Juntamente com Secretaria de Assistência a equipe do PAB realizou mais entrega dos Cartões CMAIS SERGIPE PELA INFANCIA. Capacitação dos trabalhadores do PAB. Jornada AUXÍLIO BRASIL.



- Atendimento ao público.

ATUALIZAÇÃO	INCLUSÃO	CONSULTA	SIBEC	TOTAL
12	06	12	06	36

Outubro

Programa Auxilio Brasil e CADÚNICO- Ação conjunta para atualizações de cadastros em averiguações cadastrais.

- Atendimento ao público.

ATUALIZAÇÃO	INCLUSÃO	CONSULTA	SIBEC	TOTAL
20	10	03	11	44

Novembro

Programa Auxilio Brasil e CADÚNICO

- Atendimento ao público.

ATUALIZAÇÃO	INCLUSÃO	CONSULTA	SIBEC	TOTAL
22	09	11	08	50

Dezembro

Programa Auxílio Brasil e CADÚNICO. Entrega de Relatório das atividades e ações desenvolvidas no ano.

ATUALIZAÇÃO	INCLUSÃO	CONSULTA	SIBEC	TOTAL
56	05	06	09	76

Auxílio Brasil e Cadastro Único no Município

Benefícios Primeira Infância (BPI): pago por criança, no valor de R\$ 130,00, para famílias que possuam em sua composição crianças com idade entre 0 e 36 meses incompletos.

Benefícios Composição Familiar (BCF): pago por pessoa, no valor de R\$ 65,00, para famílias que possuam em sua composição gestantes, nutrízes e /ou pessoas com idade entre 3 e 21 anos incompletos.

Benefícios de Superação da Extrema Pobreza (BSP): valor calculado de forma que a renda per capita da família, após o recebimento do BPI e do BCF, supere o valor da linha de extrema pobreza, fixada em R\$ 105,00 mensais por pessoa.

Benefícios Extraordinários: concedido às famílias cuja soma dos benefícios financeiros mencionados acima seja inferior a R\$ 400,00

No mês de **setembro/2022**, o município **SÃO MIGUEL DO ALEIXO/SE** teve **970** famílias beneficiadas pelo Programa Auxílio Brasil, Pessoas **2.179** totalizando um investimento de **R\$ 588.508,00** e um benefício médio de **R\$ 607,96**.

O município já vem realizando as atividades de cadastramento e possui em (setembro de 2022):

1.418 famílias inseridas no Cadastro Único;

1.216 famílias com o cadastro atualizado nos últimos dois anos;

1.209 famílias com renda até ½ salário mínimo; e

1.105 famílias com renda até ½ salário mínimo com o cadastro atualizado.

A Taxa de Atualização Cadastral (TAC) do município é de 91,40%, enquanto que a média nacional encontra-se em 77,71%.

Isso significa que o cadastro no município **está bem focalizado e atualizado**, ou seja, a maioria das famílias cadastradas pertence ao público alvo do **Cadastro Único**.

Acompanhamento Atualização Cadastral	Acompanhamento condicionalidades de Educação	Acompanhamento condicionalidades de Saúde	Fator operação
Nacional : 73,8%	Nacional: 93,1%	Nacional: 72,7%	Nacional 78,4%
Município 89,2%	Município 93,9%	Município 65,2%	Município 84,4%

Quadro síntese (referência: agosto de 2022)

BPC: Benefícios de Prestação Continuada Total de Beneficiários pela Fonte Pagadora **Agosto/2022 – 19.**

Total de beneficiários do BPC inscritos no Cadastro Único **Agosto/2022 – 2.**

IMPORTANTE

Os recursos recebidos devem ser aplicados em melhorias da gestão do **Cadastro Único** e do **Auxílio Brasil** e, por isso, planejar bem as ações, eleger as prioridades e decidir sobre como e onde devem ser aplicados os recursos provenientes do IGD-PAB e IGD/SUAS dentro da gestão do Cadastro Único e do Auxílio Brasil são tarefas sistemáticas que a gestão local desempenha em conjunto com os responsáveis pela área orçamentária e financeira e pelas áreas de Saúde, Educação e Assistência Social.

QUADRO ABAIXO IGD/PAB E IGD/SUAS DE RECURSOS REPASSADOS DE JANEIRO A DEZEMBRO DE 2022.

Grupo/Piso	Total Bruto	Total Desconto	Total Bloqueio	
Total Geral-Grupo	19.355,63	0,00	0,00	
➡ Bloco da Gestão do SUAS	2.500,00	0,00	0,00	2.500,00
➡ Bloco da Gestão do Programa Auxílio Brasil	16.855,63	0,00	0,00	16.855,63



PROTEÇÃO SOCIAL ESPECIAL

7- RELATÓRIO DAS ATIVIDADES REALIZADAS NO CREAS/PAEFI NO ANO DE 2022

Proteção Social Especial

Os serviços de Proteção Social Especial destinam-se a famílias e indivíduos cujos direitos tenham sido violados e/ou ameaçados. Para integrar as ações da proteção a Social Especial é necessário que o cidadão esteja enfrentando situações de violações de direitos por ocorrência de violência física ou psicológica, abuso ou exploração sexual; abandono, rompimento ou Fragilização de vínculos ou afastamento do convívio familiar.

CREAS- O Centro de Referência Especializado de Assistência Social (CREAS) é uma unidade pública da política de Assistência Social onde são atendidas famílias e pessoas que estão em situação de risco social ou tiveram seus direitos violados. A equipe técnica do CREAS Miguel Arcanjo é composta por:

01 Coordenador;

01 Assistente Social;

01 Psicóloga;

01 Educador Social;

01 Auxiliar de Serviços Gerais;

01 Auxiliar Administrativo.

4.3 OBJETIVOS DO CREAS

- Contribuir para o fortalecimento da família no desempenho de sua função protetiva;

Incluir as famílias no sistema de proteção social e nos serviços públicos, conforme necessidades;

- Contribuir para restaurar e preservar a integridade e as condições de autonomia dos usuários;
- Contribuir para romper com os padrões violadores de direitos no interior da família;
- Contribuir para a reparação de danos e da incidência de violação de direitos;
- Prevenir a reincidência de violação de direitos.
- Acompanhar adolescentes e suas famílias durante o cumprimento de medidas socioeducativas em meios abertos - Liberdade Assistida e Prestação de Serviços à Comunidade - e sua inserção em outros serviços e programas socioassistenciais.
- Criar condições para garantia dos direitos fundamentais, e o acesso aos serviços públicos existentes no Município de São Miguel do Aleixo, nos diversos campos da proteção social.

CRONOGRAMA DE EXECUÇÃO DAS ATIVIDADES 2022

1. JANEIRO

- Visita domiciliar e acompanhamento dos casos contínuos;
- Atendimento psicossocial;
- Planejamento para o desenvolvimento das ações do primeiro semestre do ano;
- Total de famílias acompanhadas = 10
- Total de atendimentos individualizados = 1
- Visitas domiciliares = 06

2. FEVEREIRO

- Atendimento psicossocial
- Acompanhamento dos casos contínuos;
- Total de famílias acompanhadas = 10
- Total de atendimentos individualizados = 15

- Visitas domiciliares = 2

3. MARÇO

- Atendimento psicossocial;
- Total de famílias acompanhadas = 8
- Total de atendimentos individualizados = 06
- Famílias encaminhadas = 01
- Visitas domiciliares = 08

4. ABRIL

- Visita domiciliar e acompanhamento dos casos contínuos;
- Atendimento psicossocial;
- Total de famílias acompanhadas = 14
- Total de atendimentos individualizados = 7
- Visitas domiciliares = 10

5. MAIO

- Visita domiciliar e acompanhamento dos casos contínuos;
- Atendimento psicossocial;
- **Durante todo o mês de maio** foram veiculados nas redes sociais do CREAS e da Assistência Social e nos grupos de whatsapp da Secretaria de Assistência Social e do Grupo de Mulheres Superação, vídeos, músicas, textos e folders sobre a campanha “Faça Bonito”, onde se trabalha o Dia Nacional de Combate ao Abuso e Exploração Sexual contra Crianças e Adolescentes.



- **16 e 18 de maio** - O CREAS realizou a campanha durante todo o mês de maio divulgando o material elaborado pela equipe técnica. A equipe CREAS também realizou palestras em escolas municipais com o tema de enfrentamento ao abuso e exploração sexual infantil nas escolas Nely Correia de Andrade e Escola Joaquim Alves de Góes.



- **12 de maio:** Foi realizada reunião intermunicipal de forma online com a equipe do CRAS e do CREAS da cidade da N.S. Glória, para conhecimento e discussão de um caso que abrangia os dois municípios.



- **25 de maio** - Inspeção realizada pela promotoria de Ribeirópolis ao CREAS de São Miguel do Aleixo.
- Total de famílias acompanhadas = 15
- Total de atendimentos individualizados = 3
- Visitas domiciliares = 04
- Total de ações = 03

6. JUNHO

- Visita domiciliar e acompanhamento dos casos contínuos;
- Atendimento psicossocial;


- **Durante todo o mês** foram veiculados nas redes sociais do CREAS e da Assistência Social e nos grupos de whatsapp da Secretaria de Assistência Social e do Grupo de Mulheres Superação o convite para a participação dos festejos juninos, com música ao vivo, dança e comidas típicas.



- Total de Famílias acompanhadas = 17
- Total de atendimentos individualizados = 06
- Famílias encaminhadas = 01
- Visitas domiciliares = 08
- Total de ações = 03

7. JULHO

- Visita domiciliar e acompanhamento dos casos contínuos;
- Atendimento psicossocial;
- **13 de julho:** Em alusão a comemoração de 32 anos da criação do Estatuto da Criança e do Adolescente (ECA), a equipe técnica do CREAS com a parceria da Secretaria de Assistência Social, divulgou vídeos nas redes sociais da Assistência e do CREAS falando da importância do ECA para a proteção dos direitos das crianças e dos adolescentes.



- Total de famílias acompanhadas = 17
- Total de atendimentos individualizados = 03
- Famílias encaminhadas = 0
- Visitas domiciliares = 03
- Total de ações = 1

8. AGOSTO

- Visita domiciliar e acompanhamento dos casos contínuos;
- Atendimento psicossocial;
- **01 de agosto** – Capacitação na sede do Ministério Público de Sergipe, a psicóloga do CREAS pôde participar do evento que trazia como tema principal o Formulário FRIDA/FONAR. O Formulário Nacional de Avaliação de Risco tem por objetivo identificar os fatores que indicam o risco de a mulher vir a sofrer qualquer forma de violência no âmbito das relações domésticas e vem para subsidiar a atuação dos órgãos competentes e das entidades da rede de proteção na gestão do risco identificado entre as mulheres vítimas de violência.



- **Dia 24 de agosto-** A secretaria de Assistência Social por meio do Centro de Referência Especializado de Assistência Social (CREAS) realizou ação em alusão a campanha Agosto Lilás com palestra para as mulheres do grupo de mulheres (Superação). As técnicas do CREAS abordaram sobre os diversos aspectos da violência contra a mulher, sobre os órgãos responsáveis por prestar atendimento à essas mulheres no município e até mesmo através de denúncia anônima, bem como a apresentação de vídeos e dinâmica para identificar se a mulher está vivendo um relacionamento abusivo. Logo após as explicações e dúvidas que surgiram foi servido lanches e brindes.



➤ **16 de agosto:** Realizada reunião intersetorial entre o CREAS e a Saúde para discussão de casos e prospectar ações conjuntas relativas ao mesmo.



- Total de famílias acompanhadas = 19
- Total de atendimentos individualizados = 04
- Famílias encaminhadas = 0
- Visitas domiciliares = 03
- Total de ações = 02

9. SETEMBRO

- Visita domiciliar e acompanhamento dos casos contínuos;
- Atendimento psicossocial;
- **20 de setembro** – Em alusão ao setembro amarelo, mês que foi dedicado à conscientização e prevenção ao suicídio, a equipe do CREAS participou de eventos de capacitação sobre o tema, como também coparticipou da palestra realizada pela parceria da Secretaria de Assistência Social e Secretaria da Saúde que reuniu os grupos Superação, Grupo de idosos e Academia da saúde.



- **26 de setembro** - Também em alusão ao setembro amarelo, a psicóloga Lidiane Rosa participou de Capacitação na cidade de Aracaju-SE com o tema “Atuação da equipe multiprofissional na prevenção e cuidado dos casos de violência autoprovocada”.



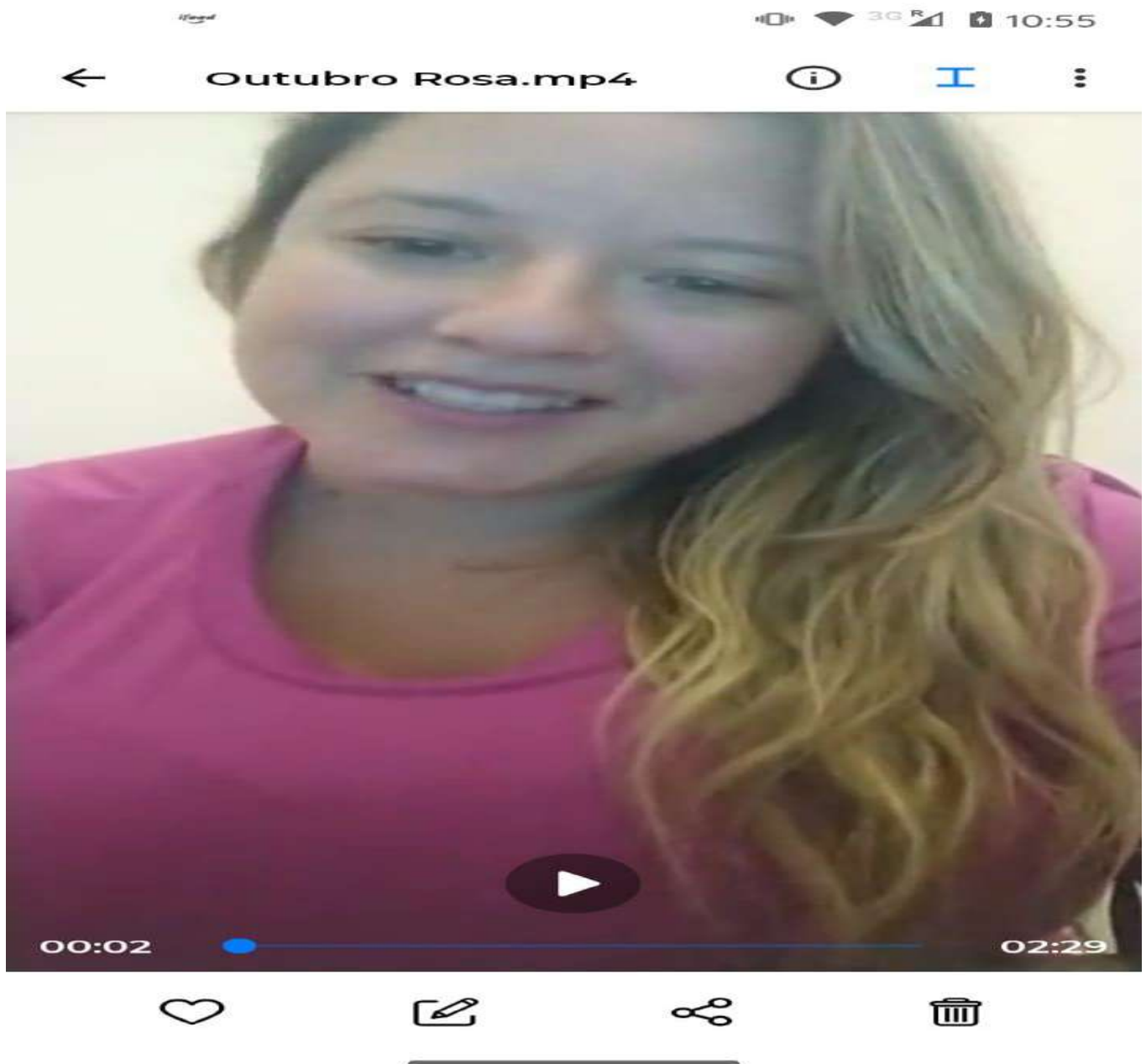
- **30 de setembro** - Reunião de pactuação de estratégias entre o CREAS, Saúde, Conselho Tutelar e família de uma criança assistida pela rede para prospectar ações conjuntas relativas ao mesmo e responsabilização e cuidado da família sobre o infante

- Total de famílias acompanhadas = 22
- Total de atendimentos individualizados = 07
- Famílias encaminhadas = 0
- Visitas domiciliares = 05
- Total de ações = 03

10. OUTUBRO

- Visita domiciliar e acompanhamento dos casos contínuos;

- Atendimento psicossocial;
- **27 de outubro** – a psicóloga do CREAS, Lidiane Rosa, lançou nas redes sociais do Grupo superação, vídeo informativo de conscientização a Campanha, com o Slogan: “Mulher, se toque!!”
-



- Total de famílias acompanhadas = 22
- Total de atendimentos individualizados = 15
- Famílias encaminhadas = 0
- Visitas domiciliares = 05
- Total de ações = 01

11. NOVEMBRO

- Visita domiciliar e acompanhamento dos casos contínuos;
- Atendimento psicossocial;
- Elaboração do cronograma anual de atividades do CREAS – ano de 2023.
- **04 de novembro** – Capacitação de gestores do CRAS e CREAS em Aracaju. Na oportunidade, foram dadas informações cruciais para o seguimento do serviço com excelências, além da oportunidade de ser esclarecidas algumas dúvidas.



- Total de famílias acompanhadas = 22
- Total de atendimentos individualizados = 05
- Famílias encaminhadas = 0
- Visitas domiciliares = 03
- Total de ações = 0

12. DEZEMBRO

- Visita domiciliar e acompanhamento dos casos contínuos;
- Atendimento psicossocial;
- 15 de dezembro - Capacitação introdutória percurso formativo para coordenadoras e coordenadores de CRAS, CREAS e serviços de acolhimento institucional promovida pela Secretaria de Estado de Assistência Social em Aracaju/SE.



- 27 de dezembro - Passeio dos grupos da Assistência Social - Superação do CREAS e Experiência e Sabedoria do CRAS. O passeio foi realizado para o Balneário Pássaro Azul, na cidade de Nossa Senhora das Dores/SE onde os integrantes dos grupos tiveram a oportunidade de tomar banho de piscina, se divertir com brincadeiras e dinâmicas, realizar lanches e almoços, além de diversos sorteios de brindes. O encontro teve como intuito proporcionar um dia de lazer aos integrantes dos grupos, confraternizar e encerrar as atividades de 2022;





- Total de famílias acompanhadas = 05
- Total de atendimentos individualizados = 01
- Famílias encaminhadas = 0
- Visitas domiciliares = 05
- Total de ações = 02




DATA: 09/01/2023

Gabriela Almeida Santana

Secretária Municipal de Assistência e Desenvolvimento Social

José Gilton da Costa Meneses

Prefeito Municipal



RELATÓRIO DE GESTÃO 2022

PREFEITURA MUNICIPAL DE SÃO MIGUEL DO ALEIXO

JOSE GILTON DA COSTA MENESES

FUNDO MUNICIPAL DE SAÚDE

MARILIA GARCIA LIMA – SECRETÁRIA MUNICIPAL DE SAÚDE

CONSELHO MUNICIPAL DE SAÚDE

IVELYSE MARIA SOARES ALVES DE ALBUQUERQUE

COORDENAÇÃO DA ATENÇÃO PRIMÁRIA A SAÚDE

SAULO BARRETO BRITO

COORDENAÇÃO DA VIGILÂNCIA EPIDEMIOLÓGICA

VELISE MARIA ALVES DE ALBUQUERQUE SOARES

COORDENAÇÃO DA VIGILÂNCIA SANITÁRIA

JOSEILMA DOS REIS BARRETO

ASSISTÊNCIA FARMACÊUTICA

MARYANA FONSECA GOES

COORDENAÇÃO DE ENDEMIAS

SAULO BARRETO BRITO

COORDENADORA DE IMUNIZAÇÃO

ERIKA ANDRADE TEIXEIRA

SECRETARIA MUNICIPAL DE SAÚDE

ENDEREÇO: AVENIDA EVERTON DOS SANTOS LIMA, Nº 42 – CENTRO

CEP: 49535000

TELEFONE: (79) 3465-1024

CNPJ: 11.349.738/0001-85

E-mail: saudealaixo@yahoo.com

Prefeitura de São Miguel do Aleixo – Serpípe – CNPJ: 13.114.533/0001-46

Secretaria Municipal de Saúde – Av. 26 de Novembro, 64- CEP 49535-000, Tel (79) 3465-1024, E-mail:

saudealaixo@yahoo.com

SUMÁRIO

- 1-IDENTIFICAÇÃO
 - *1.1 – INFORMAÇÕES TERRITORIAIS
 - *1.2 – SECRETARIA DE SAÚDE
 - *1.3 – INFORMAÇÕES DA GESTÃO
 - *1.4 – FUNDO DE SAÚDE
 - *1.5 – PLANO DE SAÚDE (em anexo)
 - *1.6 – INFORMAÇÕES SOBRE REGIONALIZAÇÃO
 - *1.7 – CONSELHO DE SAÚDE
 - *1.8 – CASA LEGISLATIVA
- 2- INTRODUÇÃO
 - *2.1- CONSIDERAÇÕES
 - *2.2- ANÁLISES E ORIENTAÇÕES DA INTRODUÇÃO
- 3- DADOS DEMOGRÁFICOS E DE MORBIDADE
 - *3.1 – POPULAÇÃO ESTIMADA POR SEXO E FAIXA ETÁRIA
 - *3.2 – NASCIDOS VIVOS E ÓBITOS
- 4- REDE FÍSICA PRESTADORA DE SERVIÇOS AO SUS
 - *4.1 – POR TIPO DE ESTABELECIMENTO E GESTÃO
- 5- PROFISSIONAIS DE SAÚDE TRABALHANDO NOS SUS
- 6- PROGRAMAÇÃO ANUAL DE SAÚDE 2022.

- 07-EXECUÇÃO ORÇAMENTÁRIA E FINANCEIRA (em anexo)
- *EXECUÇÃO DA PROGRAMAÇÃO POR FONTE, SUBFUNÇÃO E NATUREZA DA DESPESA.
- *INDICADORES FINANCEIROS.
- *RELATÓRIO RESUMIDO DA EXECUÇÃO ORÇAMENTÁRIA (RRE).
- *EXECUÇÃO ORÇAMENTÁRIA E FINANCEIRA DE RECURSOS FEDERAIS E TRANSFERIDOS FUNDO A FUNDO, SEGUNDO BLOCO DE FINANCIAMENTO E PROGRAMA DE TRABALHO.
- 08- PLANEJAMENTO AÇÕES DA VIGILÂNCIA SANITÁRIA 2022.
- 09-PLANO DA VIGILÂNCIA SANITÁRIA 2022.
- 10 – AUDITORIAS
- 11- ANÁLISES E CONSIDERAÇÕES GERAIS DO RELATÓRIO DE GESTÃO 2022.
- 12- RECOMENDAÇÕES PARA O PRÓXIMO EXERCÍCIO
- 13 – ANEXOS
- *PLANO MUNICIPAL DE SAÚDE 2022 -2025.
- *EXECUÇÃO ORÇAMENTÁRIA E FINANCEIRA.
- *PRODUÇÃO DE ITERNANÇA POR GRUPO DE PROCEDIMENTOS
- *RELATÓRIOS DE RESUMO DE PRODUÇÃO
- *RELATÓRIOS QUADRIMESTRAL DE INDICADORES DO PROGRAMA PREVINE.



1-IDENTIFICAÇÃO

***1.1 – INFORMAÇÕES TERRITORIAIS.**

UF: SE	
ESTADO : SERGIPE.	
ÁREA : 101,999 km²	
POPULAÇÃO: 3.433 HABITANTES.	

FONTE: IBGE.

***1.2 – SECRETARIA DE SAÚDE**

NOME DO ÓRGÃO: SECRETARIA MUNICIPAL DE SAÚDE DE SÃO MIGUEL DO ALEIXO.	
NÚMERO DO CNES: 6339158.	
CNPJ: 11.346.738/0001-85.	
ENDEREÇO: AVENIDA EVERTON DOS SANTOS, 42- CENTRO.	
E-MAIL: saudealeixo@yahoo.com.br.	
TELEFONE: (79) 3465-1024.	

FONTE: SECRETARIA MUNICIPAL DE SAÚDE DE SÃO MIGUEL DO ALEIXO.

***1.3 – INFORMAÇÕES DA GESTÃO**

GOVERNADOR: FABIO MITIDIERI.	
SECRETÁRIO(A) DE SAÚDE EM EXERCÍCIO: MARILIA GARCIA LIMA.	
E-MAIL DO (A) SECRETÁRIO(A): mariliagarcia023@gmail.com	
TELEFONE DO (A) SECRETÁRIO(A): (79) 99953-9611.	

***1.4 – FUNDO DE SAÚDE**

LEI DE CRIAÇÃO: 042/94.	
DATA DA CRIAÇÃO:16/08/1994.	
CNPJ: 11.346.738/0001-85.	

Prefeitura de São Miguel do Aleixo – Sergipe – CNPJ: 13.114.533/0001-46
Secretaria Municipal de Saúde – Av. 26 de Novembro, 64- CEP 49535-000, Tel (79) 3465-1024, E-mail:

saudealaixo@yahoo.com



NATUREZA JURÍDICA: FUNDO MUNICIPAL DE SAÚDE DE SÃO MIGUEL DO ALEIXO.
NOME DO GESTOR (A) DO FUNDO: MARILIA GARCIA LIMA.

***1.5 – PLANO DE SAÚDE**

PERÍODO DO PLANO DE SAÚDE: 2022 a 2025.
STATUS DO PLANO DE SAÚDE: Aprovado.

FONTE: SECRETARIA MUNICIPAL DE SAÚDE DE SÃO MIGUEL DO ALEIXO.

***1.6 – INFORMAÇÕES SOBRE REGIONALIZAÇÃO**

REGIÃO: AGRESTE SERGIPANO.
ÁREA (km ²): 101.999 km ² .
POPULAÇÃO: 3.433 HABITANTES.
DENSIDADE: 25,66 hab/km ² .

FONTE: IBGE

***1.7 – CONSELHO DE SAÚDE**

INSTRUMENTO LEGAL DE CRIAÇÃO LEI: 041/94 DE 16 DE AGOSTO DE 1994.
ENDEREÇO: AVENIDA 26 DE NOVENBRO.
E- MAIL: conselho.saudesma@hotmail.com
TELEFONE: (79) 9891-3382
NOME DO PRESIDENTE: Ivelyse Maria Alves de Albuquerque Soares.
NÚMERO DE CONSELHEIROS POR SEGMENTO:
USUÁRIOS: 04 GESTOR : 02 TRABALHADORES: 02

FONTE: CONSELHO MUNICIPAL DE SAÚDE

*** 1.8 – CASA LEGISLATIVA**

1ª RDOA 2022	DATA DA ENTREGA: 10/05/2022
2ª RDOA 2022	DATA DA ENTREGA: 25/10/2022
3ª RDOA 2022	DATA DA ENTREGA: 27/01/2022

Prefeitura de São Miguel do Aleixo – Sergipe – CNPJ: 13.114.533/0001-46

Secretaria Municipal de Saúde – Av. 26 de Novembro, 64- CEP 49535-000, Tel (79) 3465-1024, E-mail:

saudealeixo@yahoo.com

2- INTRODUÇÃO

O Relatório Anual de Gestão (RAG) é um dos instrumentos de planejamento do Sistema Único de Saúde (SUS). É por meio deste documento que são demonstrados os resultados alcançados na atenção integral à saúde, verificando-se a efetividade e eficiência na sua execução. Além de subsidiar as atividades de controle e auditoria, também se constitui como uma importante referência para o exercício do controle e participação social na gestão do SUS. Os quadros e demonstrativos que integram o RAG acompanham e avaliam as iniciativas operacionalizadas pela Programação Anual de Saúde (PAS) em consonância com o planejamento quadrienal expressado no Plano Nacional de Saúde (PNS), visando alcançar os objetivos do SUS. O documento apresenta o desempenho da gestão municipal do SUS no exercício 2022, por meio de demonstrativos de execução das iniciativas indicadas no Plano Nacional de Saúde 2020-2023 encaminhado ao Conselho Nacional de Saúde (CNS). O modelo de gestão do SUS é descentralizado e alinhado às metas e indicadores do PMS 2022-2025; as ações da Lei Orgamentária de cada ano; bem como as diretrizes traçadas pelo Conselho Nacional de Saúde (CNS). O presente relatório estará disposto em formato que organiza e consolida as principais informações de execução física e financeira coletadas nos bancos de dados oficiais do MS. Esse conjunto de informações permite avaliar a operacionalização da política de saúde e a qualidade dos resultados alcançados pelas políticas que são executadas de forma descentralizada por municípios e unidades da federação, bem como também evidencia as intervenções em saúde que são coordenadas nacionalmente pelo Ministério da Saúde. O relatório foi redigido de modo a buscar clareza e qualidade na prestação de contas à sociedade. Assim, o texto procura manter coerência com os demais instrumentos dirigidos aos órgãos de controle da atuação governamental, tais como a Programação Anual de Saúde de 2022 e os Relatórios Quadrimestrais de Prestação de Contas do exercício de 2022. Destaca-se que o desempenho observado em cada linha de atenção à saúde foi alcançado por meio da execução das ações de forma descentralizada aos estados e municípios, bem como diretamente pela União. “O Sistema Único de Saúde é coordenado pelos governos federal, estadual e municipal. O funcionamento eficiente desse arranjo federativo é determinante para a adequada prestação de serviços públicos de saúde. A gestão e o financiamento do SUS são responsáveis tripartite, o que introduz uma complexidade no gerenciamento do sistema. Organizar a prestação de serviços de saúde, com qualidade e eficiência, não é uma questão trivial, dado o conjunto de interesses econômicos, políticos e corporativos que disputam os recursos da saúde, a interdependência dos três níveis de governo e os vários órgãos do Estado (federal e estadual) – Judiciário, Ministério Público, Tribunal de Contas e Defensoria Pública – que interferem na execução da política de saúde cada qual de acordo com seus mandatos legais. As organizações da sociedade, como conselhos profissionais, organizações de pacientes, sindicatos e conselhos de saúde, também se mobilizam, participam do debate e interveem sobre a política pública de saúde. Além disso, temos as regras de gestão do setor público, que dificultam gerir com eficiência e qualidade, comprometendo o alcance de resultados na prestação de serviços de saúde à população. Ou seja, a garantia do exercício do direito à saúde é fortemente dependente da capacidade de gestão pública de coordenar esse conjunto de interesses em favor dos interesses dos usuários do SUS dentro dos limites impostos pela legislação e dos mecanismos de controle vigentes.

Prefeitura de São Miguel do Aleixo – Sergipe – CNPJ: 13.114.533/0001-46
Secretaria Municipal de Saúde – Av. 26 de Novembro, 64- CEP 49535-000, Tel (79) 3465-1024, E-mail:

saudealeixo@yahoo.com

2.1- CONSIDERAÇÕES.

O RAG evidencia as atividades de Monitoramento, Avaliação, Prestação de Contas e atende aos dispositivos legais previstos no inciso IV, do Art. 4º, da Lei nº 8.142/1990, que dispõe sobre a obrigatoriedade da apresentação do relatório de gestão como condição para o ente federado receber os recursos do SUS, e da Lei Complementar nº 141/2012, que regulamenta o § 3º do art. 198 da Constituição Federal e dispõe sobre os valores mínimos a serem aplicados anualmente pela União, Estados, Distrito Federal e Municípios em ações e serviços públicos de saúde.

A elaboração do RAG segue modelo proposto pelo Ministério da Saúde com alimentação anual, regular e obrigatória. Divide-se nos seguintes capítulos: Análise Situacional da População de São Miguel do Aleixo, Rede Física, Demonstrativo da Utilização de Recursos, Ouvidoria e Auditorias, Análises e Ações do Plano Municipal de Saúde.

O Relatório Anual de Gestão é enviado para o Conselho Municipal de Saúde que no âmbito de suas atribuições, após apreciação e parecer conclusivo, se for o caso, sobre a repercussão das condições de saúde e na qualidade dos serviços de saúde prestados à população do município de São Miguel do Aleixo.

saudealeixo@yahoo.com

Prefeitura de São Miguel do Aleixo – Serpípe – CNPJ: 13.114.533/0001-46
Secretaria Municipal de Saúde – Av. 26 de Novembro, 64 – CEP 49535-000, Tel (79) 3465-1024, E-mail:

2.2- Análises e orientações da introdução.

O RAG aqui apresentado é a ferramenta que avalia o desempenho anual dos indicadores e das metas traçadas pelo PMS 2022-2025. Seus quadros demonstrativos evidenciam os resultados físicos alcançados pela política de saúde no exercício e o texto faz ponderações sobre esse conjunto de informações, avaliando as perspectivas de cada linha de atuação. Além disso traz os demonstrativos sobre o desempenho orçamentário e financeiro do MS.

Relatório Anual de Gestão (RAG) 2022 da Secretaria de Saúde de São Miguel do Aleixo, está organizado conforme a estrutura do Sistema DIGISUS Gestor Módulo Planejamento: Dados Demográficos e de Morbimortalidade; Dados da Produção de Serviços no SUS; Rede Física Prestadora de Serviços ao SUS; Profissionais de Saúde Trabalhando no SUS; Programação Anual de Saúde; Execução Orçamentária e Financeira; Auditorias; Análises e Considerações Gerais; e, Recomendações para o Próximo Exercício.

Esse conjunto de informações permite avaliar a operacionalização da política de saúde e a qualidade dos resultados alcançados pelas políticas de saúde que são executadas pelo município, também evidencia as intervenções em saúde que são coordenadas nacionalmente pelo Ministério da Saúde.

Prefeitura de São Miguel do Aleixo – Serpípe – CNPJ: 13.114.533/0001-46
Secretaria Municipal de Saúde – Av. 26 de Novembro, 64- CEP 49535-000, Tel (79) 3465-1024, E-mail:

saudeaaleixo@yahoo.com

3- DADOS DEMOGRÁFICOS E DE MORBIDADE.

***3.1 – POPULAÇÃO ESTIMADA POR FAIXA ETÁRIA.**

Período de Janeiro a Dezembro de 2022.

Faixa etária	Total	Faixa etária	Total
Menos de 01 ano	25	35 a 39 anos	283
01 ano	40	40 a 44 anos	292
02 anos	49	45 a 49 anos	279
03 anos	45	50 a 54 anos	233
04 anos	45	55 a 59 anos	216
05 a 09anos	244	60 a 64 anos	182
10 a14 anos	274	65 a 69 anos	151
15 a 19 anos	261	70 a 74 anos	131
20 a 24 anos	345	75 a 79 anos	99
25 a 29 anos	331	80 anos ou mais	144
30 a 34 anos	271		

Fonte: E-SUS

***3.2 – NASCIDOS VIVOS E ÓBITOS.**

Número de nascidos vivos por residência da mãe.

2019	2020	2021	2022
44	54	41	31

Fonte: SINASC (SISTEMA DE NASCIDOS VIVOS).

Número de óbitos por residência.

2019	2020	2021	2022
23	30	29	34

Fonte : SIM (SISTEMA DE MORTALIDADE)

4- REDE FÍSICA PRESTADORA DE SERVIÇOS AO SUS.

*4.1 – POR TIPO DE ESTABELECIMENTO E GESTÃO.

ORGANIZAÇÃO TERRITORIAL DOS SERVIÇOS DE SAÚDE

CÓDIGO	DESCRIÇÃO	TOTAL	ÁREA DE ATUAÇÃO	TIPO DE GESTÃO
01	POSTO DE SAÚDE	04	ASSISTÊNCIA AMBULATORIAL	MUNICIPAL
02	CENTRO DE SAÚDE/ UNIDADE BÁSICA DE SAÚDE	03	ASSISTÊNCIA AMBULATORIAL	MUNICIPAL
68	CENTRAL DE GESTÃO EM SAÚDE	01	PRÁTICAS CORPORAIS ATIVIDADES FÍSICA	MUNICIPAL
74	PÓLO ACADÊMIA DA SAÚDE	01	PRÁTICAS CORPORAIS ATIVIDADES FÍSICA	MUNICIPAL

CÓDIGO	TIPO DE EQUIPE	ÁREA	REFERÊNCIA	ESTABELECIMENTO
000178373	ESFSB_M1- ESF COM SAÚDE BUCAL - MI	0002	EQUIPE 02- UND. MARIA DO CARMO	CLINICA DE SAÚDE MARIA FRANCISCA FERREIRA
000178381	ESFSB_M1- ESF COM SAÚDE BUCAL - MI	0001	EQUIPE 01- UND LAGOA DOS TAMBURIS	CLINICA DE SAÚDE MARIA ROSA DE JESUS SANTOS
0001619470	NASF3 – NUCLEO DE APOIO A SAÚDE DA FAMILIA – NASF MODALIDADE 3.		NASF - CIDADE	CLINICA DE SAÚDE MARIA FRANCISCA FERREIRA

FONTE: MINISTÉRIO DA SAÚDE- CADASTRO NACIONAL DOS ESTABELECIMENTOS DE SAÚDE (SCNES).

CBO	DESCRIÇÃO	TOTAL
515105	AGENTE COMUNITÁRIO DE SAÚDE	09
251605	ASSISTENTE SOCIAL	01
322230	AUXILIAR DE ENFERMAGEM	03
322250	AUXILIAR DE ENFERMAGEM DA ESTRATÉGIA DE SAÚDE DA FAMÍLIA	02
322430	AUXILIAR EM SAÚDE BUCAL DA ESTRATÉGIA DE SAÚDE DA FAMÍLIA	02
223208	CIRURGIÃO DENTISTA CLÍNICO GERAL	01
223293	CIRURGIÃO DENTISTA DA ESTRATÉGIA DE SAÚDE DA FAMÍLIA	02
223565	ENFERMEIRO DA ESTRATÉGIA DE SAÚDE DA FAMÍLIA	02
223405	FARMACÊUTICO	01
223605	FISIOTERAPEUTA GERAL	01
142105	GERENTE ADMINISTRATIVO	02
225142	MÉDICO DA ESTRATÉGIA DE SAÚDE DA FAMÍLIA	02
225250	MÉDICO GINECOLOGISTA E OBSTRETRA	01
2241E1	PROFISSIONAL DE EDUCAÇÃO FÍSICA NA SAÚDE	02
251510	PSICOLOGO CLÍNICO	01
223710	NUTRICIONISTA	01
422110	RECEPCIONISTA DE CONSULTÓRIO MÉDICO OU DENTÁRIO	02
	TOTAL	37

5- PROFISSIONAIS DE SAÚDE TRABALHANDO NOS SUS.

6-Programação Anual de Atividades 2022.

Janeiro	
Atividade	Insumos
<ul style="list-style-type: none"> • Semana de Combate ao Aedes Aegypti de 25 à 29/01 	<ul style="list-style-type: none"> • Equipamentos de Proteção Individual: Protetor Solar, Luvas, Avental descartável, touca, máscara, larvicida, Material de Consumo: Francheta e caneta • Carro de som
Fevereiro	
<ul style="list-style-type: none"> • Dia Nacional da mamografia 17, 18 e 19/02 Coordenador: Enfermeiras das equipes de PSF e agentes de Saúde Metodologia: realização de mamografias e exames citopatológico pela Carreta do Hospital de Amor. 	<ul style="list-style-type: none"> • Estadia para 04 profissionais do hospital de amor e refeições para os três dias de atendimento; • Carro de som para divulgação • Transporte para buscar e levar os profissionais na Pousada • 30 Cadeiras para o local de atendimento • 02 Toldos
<ul style="list-style-type: none"> • Semana de Combate ao Aedes Aegypti de 22 à 26/01 Coordenador: Agentes de Endemias Metodologia: Mutirão na sede do município 	<ul style="list-style-type: none"> • Equipamentos de Proteção Individual: Protetor Solar, Luvas, Avental descartável, touca, máscara, larvicida, Material de Consumo: Francheta e caneta • Carro de som
<ul style="list-style-type: none"> • Reunião com o Grupo de Gestantes Saúde Materna, dia 16/02 Coordenador: Equipe do NASF 	<ul style="list-style-type: none"> • Kit de gestantes • Lanche • Data show
Março	
<ul style="list-style-type: none"> • Dia Internacional da Mulher, dia 10/03 Coordenador: Professores da Academia da Saúde Metodologia: Dia de valorização da beleza feminina 	<ul style="list-style-type: none"> • Cabeleireiro • Maquiador • Massagista • Convides

Prefeitura de São Miguel do Aleixo – Sergipe – CNPJ: 13.114.533/0001-46

Secretaria Municipal de Saúde – Av. 26 de Novembro, 64- CEP 49535-000, Tel (79) 3465-1024, E-mail:

saudealeixo@yahoo.com

<ul style="list-style-type: none"> • Brindes • Data show • Lanche 	Coordenador: Equipe do NASF Grupo de Gestantes Saúde Materna <ul style="list-style-type: none"> • Semana Mundial da Amamentação
Agosto	
<ul style="list-style-type: none"> • Panfletos • Data show Insumos	Coordenador: Equipe 02 do PSF e NASF Metodologia: Realização de Atividades Educativas na com os alunos da rede Municipal de Ensino <ul style="list-style-type: none"> • Festejos Juninos Prevenção de queimaduras
Atividades	
Junho	
<ul style="list-style-type: none"> • 04 Toldos • Faixa • Camisas • Água • Material hospitalar para aferição de pressão glicemia capilar e vacinação • Kit de gestantes • Lanche • Data show • Carro de som 	<ul style="list-style-type: none"> • Dia Mundial da Saúde • Saúde na feira dia 11/04 • Coordenador: Equipe 02 do PSF e Vigilância Sanitária • Metodologia: Realização de Atividades Educativas na feira livre • Reunião com o Grupo de Gestantes Saúde Materna, dia 15/04 • Coordenador: Equipe do NASF • Campanha Nacional de vacinação contra gripe • Coordenador: Coord. De imunização e sala de vacina
Abril	

<ul style="list-style-type: none"> • Panfletos • Brindes • Data show • Camisas • Água • Lanche • Lanche • Kit de gestante • Faixa • Seringas • Carro de som 	<ul style="list-style-type: none"> • Outubro Rosa - Mês de conscientização sobre o câncer de mama • Coordenador: Equipes do PSF • Metodologia: Palestra com o público alvo na sede do município e Povoados: Lagoa dos Tamburis, Patos e Assentamento • Reunião com o Grupo de Gestantes Saúde Materna, dia 16/02 • Coordenador: Equipe do NASF • Campanha de Vacinação contra sarampo e multivacinação • Coordenador: Coord. De Imunização e sala de vacina • Metodologia: Vacinação na população com a faixa etária preconizada pelo Ministério da Saúde
Outubro	
<ul style="list-style-type: none"> • Panfletos • Brindes • Data show • Camisas • Água 	<ul style="list-style-type: none"> • Setembro Amarelo - Mês de conscientização contra o suicídio • Coordenador: Equipe do NASF • Metodologia: Palestra com os alunos da Rede de Ensino Municipal e Estadual
Setembro	

- *EXECUÇÃO DA PROGRAMAÇÃO POR FONTE, SUBFUNÇÃO E NATUREZA DA DESPESA.
- *INDICADORES FINANCEIROS.
- *RELATÓRIO RESUMIDO DA EXECUÇÃO ORÇAMENTÁRIA (RRE).
- *EXECUÇÃO ORÇAMENTÁRIA E FINANCEIRA DE RECURSOS FEDERAIS E TRANSFERIDOS FUNDO A FUNDO, SEGUNDO BLOCO DE FINANCIAMENTO E PROGRAMA DE TRABALHO.

07-EXECUÇÃO ORÇAMENTÁRIA E FINANCEIRA (em anexo)

<p>Insusmos</p>	<p>Encerramento das atividades do ano do Grupo Viva a Vida Juntamente com os Grupos do CRAS e CREAS (Passaio)</p>
<p>Dezembro</p>	
<ul style="list-style-type: none"> • Panfletos • Brindes • Data show • Camisas • Água • Café da manhã • Equipamentos de Proteção Individual: Protetor Solar, Luvas, Avental descartável, touca, máscara. • Seringas • Faixa 	<ul style="list-style-type: none"> • Novembro Azul - Mês de conscientização sobre o câncer de próstata Coordenador: Equipes do PSF Metodologia: Palestra com o público alvo na sede do município e Povoado: Lagoa dos Tamburis • Campanha de Vacinação anti rábica Coordenador: Agentes de Endemias Metodologia: Vacinação em Cães de gatos do município
<p>Novembro</p>	

08-Planejamento de Ações da Vigilância Sanitária 2022.



Atendimento a denúncias;
Atividades educativas para o setor regulado e para a população;
Cadastro de estabelecimentos de interesse da vigilância sanitária (VISA);
Coleta mensal de amostras de água para consumo humano para análise laboratorial;
Emissão de licenças sanitárias;
Inspeção sanitária de rotina;
Monitoramento da água para consumo humano (SISÁGUA/VIGIÁGUA);
Monitoramento e alimentação das informações nos Sistemas de Informação em Saúde (SISÁGUA, GAL);
Parcerias com áreas afins para resolução de problemas sanitários;
Recursos Necessários para o Desenvolvimento das Ações Supracitadas
Disponibilização de transporte;
Aquisição de clorímetro para dosagem do cloro residual conforme pactuação;
Aquisição de uma nova impressora;
Confecção anual de coletes e crachás para identificação da equipe;

Prefeitura de São Miguel do Aleixo – Sergipe – CNPJ: 13.114.533/0001-46
 Secretaria Municipal de Saúde – Av. 26 de Novembro, 64- CEP 49535-000, Tel (79) 3465-1024, E-mail:
saudealaixo@yahoo.com

09- Plano da Vigilância Sanitária 2022.

Área de intervenção	Atividade	Meta	Parceria	Período de execução	Meio de verificação
Produtos, serviços e ambientes de interesse a saúde.	Inspeção sanitária; Emissão da Licença Sanitária; Atividades Educativas; Atualizar cadastros e fazer Levantamento de novos estabelecimentos.	Cumprir com a pactuação	Atenção Básica; Vigilância Epidemiológica	1º e 2º semestre de 2021	Relatórios
Educação e comunicação em saúde para a população.	Atendimento a denúncia/ Reclamação.	Atender os anseios da população	Atenção Básica; Vigilância Epidemiológica; Instituições de Ensino.	1º e 2º semestre de 2021	Relatórios
ações integrals de saúde	ações de notificação, investigação e inspeção conjunta com a Vigilância Epidemiológica; Coleta de mensal de amostras de água para análise laboratorial.	Cumprir com a pactuação	Secretaria de Transporte; Vigilância Epidemiológica	1º e 2º semestre de 2021	Relatórios
ações intersectorais	ações de intervenção no risco sanitário.	Prestação de serviço de melhor qualidade a população.	Agricultura, Saneamento e Educação.	1º e 2º semestre de 2021	Relatórios

10- AUDITORIAS.

Durante o ano de 2022, ao qual se refere o Relatório de Gestão o município de São Miguel do Aleixo não recebeu auditorias por parte dos órgãos de controle.

11- ANÁLISES E CONSIDERAÇÕES GERAIS DO RELATÓRIO DE GESTÃO 2022.

Os indicadores são essenciais nos processos de monitoramento e avaliação, pois permitem acompanhar o alcance das metas e servem para embasar a análise crítica dos resultados obtidos e auxiliar no processo de tomada de decisão; contribuir para a melhoria contínua dos processos organizacionais e analisar comparativamente o desempenho. Existem Indicadores Universais, que expressam o acesso e a qualidade da organização em redes, além de considerar os indicadores epidemiológicos de abrangência nacional. A análise da gestão da saúde do exercício de 2022, foi feita a partir de dados de produção e relatórios de serviços. A elaboração da Programação Anual de Saúde e o aprimoramento dos mecanismos de planejamento, monitoramento e avaliação, com integração dos instrumentos, acompanhamento físico e financeiro contínuo das ações e o uso sistemático de indicadores.


A atuação da Secretaria Municipal de Saúde de São Miguel do Aleixo é pautada pela transparência de ações. Nesse sentido, é indispensável o aprimoramento das relações com os atores externos, em especial os órgãos de controle. Além disso, deve-se fortalecer continuamente os mecanismos para que as informações estejam não apenas disponíveis, mas claras, objetivas e de fácil acesso pela população. As ações foram realizadas com base na Programação Anual de Saúde, visando orientar e melhorar promoção da saúde disseminando a qualidade de vida e diminuindo a vulnerabilidade e os riscos à saúde que podem ser provocados por circunstâncias como: modo de vida, condições de trabalho, habitação, ambiente, educação, lazer, cultura, acesso a bens e serviços essenciais.

saudealaixo@yahoo.com

Prefeitura de São Miguel do Aleixo – Sergipe – CNPJ: 13.114.533/0001-46
Secretaria Municipal de Saúde – Av. 26 de Novembro, 64- CEP 49535-000, Tel (79) 3465-1024, E-mail:

12- RECOMENDAÇÕES PARA O PRÓXIMO EXERCÍCIO.

A Portaria nº 2.135, GM/MS, de 25/09/2013, estabelece diretrizes para o processo de planejamento no âmbito do Sistema Único de Saúde – SUS, o Relatório Anual de Gestão – RA-G é o instrumento que permite ao gestor apresentar os resultados alcançados com a execução da programação Anual de Saúde – PAS, e orienta eventuais redirecionamentos que se fizerem necessários no Plano de Saúde. Contempla o monitoramento e avaliação das Diretrizes, Metas e Indicadores do Plano de Saúde anualizadas por meio da Programação Anual de Saúde – PAS 2022 aprovada pelo Conselho Municipal de Saúde por meio da Resolução nº 013/2020 de 16/12/2020; bem como, a análise da execução orgamntária. O compromisso da atual gestão, é de construir relatórios mais consistentes e que demonstrem os resultados que se esperava alcançar apontando os resultados/impactos para a saúde da sociedade e quais ações foram realizadas, permitindo propor adequações, demonstrando as necessidades. Esperamos ter um melhor alcance das metas do Previne Brasil durante o próximo exercício, e desta forma melhorar a saúde da população aileixense.

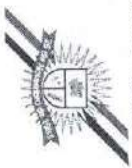

Marília Garcia Lima
Secretaria Municipal de Saúde

São Miguel do Aleixo/SE, Fevereiro de 2023.

Prefeitura de São Miguel do Aleixo – Serpípe – CNPJ: 13.114.533/0001-46
Secretaria Municipal de Saúde – Av. 26 de Novembro, 64- CEP 49535-000, Tel (79) 3465-1024, E-mail:
saudealeixo@yahoo.com

Prefeitura de São Miguel do Aleixo – Sergipe – CNPJ: 13.114.533/0001-46
Secretaria Municipal de Saúde – Av. 26 de Novembro, 64- CEP 49535-000, Tel (79) 3465-1024, E-mail:
saudeaaleixo@yahoo.com

13 – ANEXOS



FUNDO MUN. DE SAÚDE DE SÃO MIGUEL DO ALEIXO
 AVENIDA 26 DE NOVEMBRO, 42, CENTRO
 CEP: 49.535-000
 CNPJ: 11.349.738/0001-85

DEMONSTRATIVO DE RECEITA ORÇAMENTÁRIA

Dezembro 2022

CONTA	DESCRIÇÃO	FONTE	PREVISÃO	PREVISÃO ATUALIZADA	ARRECADACÃO		DIFERENÇA
					NO MÊS	ACUMULADO	
1000.00.00.00	RECEITAS CORRENTES		0,00	0,00	148.672,06	1.920.780,93	-1.920.780,93
1300.00.00.00	RECEITA PATRIMONIAL		0,00	0,00	967,28	13.367,37	-13.367,37
1320.00.00.00	RECEITAS DE VALORES MOBILIÁRIOS		0,00	0,00	967,28	13.367,37	-13.367,37
1321.01.00.00	REMUNERAÇÃO DE DEPÓSITOS BANCÁRIOS		0,00	0,00	967,28	13.367,37	-13.367,37
1321.01.01.00	REMUNERAÇÃO DE DEPÓSITOS BANCÁRIOS - PRINCIPAL	15000000	0,00	0,00	0,00	185,99	-185,99
1321.01.01.00	REMUNERAÇÃO DE DEPÓSITOS BANCÁRIOS - PRINCIPAL	15001002	0,00	0,00	284,26	853,26	-853,26
1321.01.01.00	REMUNERAÇÃO DE DEPÓSITOS BANCÁRIOS - PRINCIPAL	16000000	0,00	0,00	641,43	12.043,77	-12.043,77
1321.01.01.00	REMUNERAÇÃO DE DEPÓSITOS BANCÁRIOS - PRINCIPAL	16010000	0,00	0,00	41,59	284,35	-284,35
1700.00.00.00	TRANSFERÊNCIAS CORRENTES		0,00	0,00	147.704,78	1.907.393,56	-1.907.393,56
1710.00.00.00	TRANSFERÊNCIAS DA UNIÃO E DE SUAS ENTIDADES		0,00	0,00	111.931,88	1.599.774,56	-1.599.774,56
1713.00.00.00	TRANSFERÊNCIAS DE RECURSOS DO SISTEMA ÚNICO DE SAÚDE - SUS		0,00	0,00	111.931,88	904.775,56	-904.775,56
1713.50.00.00	TRANSFERÊNCIAS DE RECURSOS DO SISTEMA ÚNICO DE SAÚDE - SUS - REPASSES FUNDO A FUNDO - BLOCO DE MANUTENÇÃO DAS AÇÕES E SERVIÇOS PÚBLICOS DE SAÚDE		0,00	0,00	111.931,88	904.775,56	-904.775,56
1713.50.11.00	TRANSFERÊNCIAS DE RECURSOS DO BLOCO DE MANUTENÇÃO DAS AÇÕES E SERVIÇOS PÚBLICOS DE SAÚDE - ATENÇÃO PRIMÁRIA - PRINCIPAL	16000000	0,00	0,00	91.085,31	737.289,55	-737.289,55
1713.50.21.00	TRANSFERÊNCIAS DE RECURSOS DO BLOCO DE MANUTENÇÃO DAS AÇÕES E SERVIÇOS PÚBLICOS DE SAÚDE - ATENÇÃO ESPECIALIZADA - PRINCIPAL	16000000	0,00	0,00	1.979,31	23.751,72	-23.751,72
1713.50.31.00	TRANSFERÊNCIAS DE RECURSOS DO BLOCO DE MANUTENÇÃO DAS AÇÕES E SERVIÇOS PÚBLICOS DE SAÚDE - VIGILÂNCIA EM SAÚDE - PRINCIPAL	16000000	0,00	0,00	4.587,86	79.341,46	-79.341,46
1713.50.41.00	TRANSFERÊNCIAS DE RECURSOS DO BLOCO DE MANUTENÇÃO DAS AÇÕES E SERVIÇOS PÚBLICOS DE SAÚDE - ASSISTÊNCIA FARMACÉUTICA - PRINCIPAL	16000000	0,00	0,00	14.279,40	64.033,60	-64.033,60
1713.50.91.00	TRANSFERÊNCIAS DE RECURSOS DO BLOCO DE MANUTENÇÃO DAS AÇÕES E SERVIÇOS PÚBLICOS DE SAÚDE - OUTROS PROGRAMAS - PRINCIPAL	16000000	0,00	0,00	0,00	349,23	-349,23
1719.00.00.00	OUTRAS TRANSFERÊNCIAS DE RECURSOS DA UNIÃO		0,00	0,00	0,00	694.999,00	-694.999,00
1719.57.00.00	TRANSFERÊNCIA ESPECIAL DA UNIÃO		0,00	0,00	0,00	694.999,00	-694.999,00
1719.57.01.00	TRANSFERÊNCIA ESPECIAL DA UNIÃO - PRINCIPAL	15993110	0,00	0,00	0,00	694.999,00	-694.999,00
1720.00.00.00	Transferências dos Estados e do Distrito Federal e de suas Entidades		0,00	0,00	35.772,90	307.619,00	-307.619,00
1729.00.00.00	OUTRAS TRANSFERÊNCIAS DOS ESTADOS E DISTRITO FEDERAL		0,00	0,00	35.772,90	307.619,00	-307.619,00
1729.99.00.00	OUTRAS TRANSFERÊNCIAS DOS ESTADOS E DF		0,00	0,00	35.772,90	307.619,00	-307.619,00
1729.99.01.00	OUTRAS TRANSFERÊNCIAS DOS ESTADOS E DF - PRINCIPAL	16320000	0,00	0,00	35.772,90	307.619,00	-307.619,00



FUNDO MUN. DE SAUDE DE SAO MIGUEL DO ALEIXO
 AVENIDA 26 DE NOVEMBRO, 42, CENTRO
 CEP: 49.535-000
 CNPJ: 11.349.738/0001-85

DEMONSTRATIVO DE RECEITA ORÇAMENTÁRIA

Dezembro 2022

CONTA	DESCRIÇÃO	FONTE	PREVISÃO	PREVISÃO ATUALIZADA	ARRECADADAÇÃO		DIFERENÇA		
					NO MÊS	ACUMULADO			
TOTAL RECEITA:					0,00	0,00	148.672,06	1.920.760,93	-1.920.760,93

Paula Garcia Lima

040.214.025-78 - MARILIA GARCIA LIMA
 SECRETARIA

035.216.205-81 - ALISSON TELES GOMES CRC: 8579/SE
 CONTADOR



FUNDO MUN. DE SAUDE DE SAO MIGUEL DO ALEIXO
 AVENIDA 26 DE NOVEMBRO, 42, CENTRO
 CEP.: 49.535-000
 CNPJ.: 11.349.738/0001-85

DEMONSTRATIVO DE RECEITA E DESPESA EXTRA

01/01/2022 até 31/12/2022

CONTA	SALDO DE ABERTURA	SALDO DO MÊS ANTERIOR	RECEITA		DESPESA		SALDO ATUAL
			NO MÊS	ACUMULADO	NO MÊS	ACUMULADO	
CONTAS DEVEDORAS							
GRUPO DE CONTA: 112	410,16	410,16	4.538,64	4.538,64	4.128,48	4.128,48	0,00
112.04.01 - SALARIO FAMILIA	410,16	410,16	4.538,64	4.538,64	4.128,48	4.128,48	0,00
112.04.21 - COMPENSAÇÃO DE TRIBUTOS - INSS	0,00	0,00	182,60	182,60	182,60	182,60	0,00
112.04.34 - IRRF - REALIZÁVEL	0,00	0,00	2.534,13	2.534,13	2.534,13	2.534,13	0,00
CONTAS CREDORAS							
GRUPO DE CONTA: 211	788.174,57	788.174,57	444.281,30	444.281,30	384.177,85	384.177,85	848.278,02
211.01.02.21011.2018.09521940000109 - JM.F CLINICA DO CORAÇÃO-ME	705,00	705,00	0,00	0,00	0,00	0,00	705,00
211.01.02.21011.2018.10438883000130 - GLORIA FARMA DISTRIBUIDORA LTDA	510,00	510,00	0,00	0,00	0,00	0,00	510,00
211.01.02.21011.2018.14606280000190 - EMITRES EMPRESA DE TRANSPORTE E GERENCIAMENTO DE RESIDUOS LTA ME	6.930,00	6.930,00	0,00	0,00	0,00	0,00	6.930,00
211.01.02.21011.2018.15292138000189 - HYPEX COMERCIO E SERVICOS EIRELI - EPP	16.860,00	16.860,00	0,00	0,00	0,00	0,00	16.860,00
211.01.02.21011.2018.32861890000112 - LIDER DISTRIBUIDORA DE PRODUTOS FARMACEUTICOS E HOSPITALAR	1.514,30	1.514,30	0,00	0,00	0,00	0,00	1.514,30
211.01.02.21011.2019.02286671000196 - MUNDO DOS LUBRIFICANTES LTDA	510,00	510,00	0,00	0,00	0,00	0,00	510,00
211.01.02.21011.2019.07465986000114 - FASTNET TELECOM LTDA ME	2.395,00	2.395,00	0,00	0,00	2.395,00	2.395,00	0,00
211.01.02.21011.2019.08913026000132 - ANCELMO BEZERRA DA SILVA	1.000,00	1.000,00	0,00	0,00	0,00	0,00	1.000,00
211.01.02.21011.2019.23493854000233 - GEORGE JOAQUIM DA SILVA ACESSÓRIOS EIRELI	1.485,00	1.485,00	0,00	0,00	0,00	0,00	1.485,00
211.01.02.21011.2019.33247292000110 - RONNIEFERSON FERNANDO NASCIMENTO COSTA - MEI	2.600,00	2.600,00	0,00	0,00	0,00	0,00	2.600,00
211.01.02.21011.2020.07778795000102 - MARIA CARVALHO DOS ANJOS CONFECOES ME	2.840,00	2.840,00	0,00	0,00	2.840,00	2.840,00	0,00
211.01.02.21011.2020.0786568000114 - LUSMED COMERCIO DE PROD HOSPITALARES LTDA EPP	463,85	463,85	0,00	0,00	463,85	463,85	0,00
211.01.02.21011.2020.12381584000171 - PAPER E CO DORES LTDA EPP	1.085,00	1.085,00	0,00	0,00	1.085,00	1.085,00	0,00
211.01.02.21011.2020.24657359000102 - AJM SANTANA EMPREENDIMIENTOS LTDA ME	537,95	537,95	0,00	0,00	0,00	0,00	537,95
211.01.02.21011.2021.02234166578 - ADILSON SOBRAL DOS SANTOS	300,00	300,00	0,00	0,00	0,00	0,00	300,00
211.01.02.21011.2021.04497198000111 - EMPRESA AGSISTEMAS COMERCIO DE INFORMATICA	11.700,00	11.700,00	0,00	0,00	11.700,00	11.700,00	0,00
211.01.02.21011.2021.06954380000109 - MASTER COMERCIAL EIRELLI ME	17.200,00	17.200,00	0,00	0,00	17.200,00	17.200,00	0,00
211.01.02.21011.2021.07465986000114 - FASTNET TELECOM LTDA ME	5.600,00	5.600,00	0,00	0,00	5.600,00	5.600,00	0,00
211.01.02.21011.2021.0786568000114 - LUSMED COMERCIO DE PROD HOSPITALARES LTDA EPP	70.681,00	70.681,00	0,00	0,00	70.681,00	70.681,00	0,00
211.01.02.21011.2021.08560935000134 - CAT - CONSULTORIA, ASSESSORIA E CONTABILIDADE PUBLICA LTDA.	17.590,00	17.590,00	0,00	0,00	14.680,00	14.680,00	2.930,00



FUNDO MUN. DE SAUDE DE SAO MIGUEL DO ALEIXO
 AVENIDA 26 DE NOVEMBRO, 42, CENTRO
 CEP: 49.535-000
 CNPJ: 11.349.738/0001-85

DEMONSTRATIVO DE RECEITA E DESPESA EXTRA

01/01/2022 até 31/12/2022

CONTA	SALDO DE ABERTURA	SALDO DO MÊS ANTERIOR	RECEITA		DESPESA		SALDO ATUAL
			NO MÊS	ACUMULADO	NO MÊS	ACUMULADO	
211.01.02.21011.2021.104368630000130 - GLORIA FARMA DISTRIBUIDORA LTDA	5.881,00	5.881,00	0,00	0,00	5.881,00	5.881,00	0,00
211.01.02.21011.2021.11640184000170 - AUTO POSTO SAO MIGUEL DO ALEIXO LTDA ME	36.550,75	36.550,75	0,00	0,00	36.550,75	36.550,75	0,00
211.01.02.21011.2021.12065201000156 - BRASCON SOLUÇÕES EM RESÍDUOS	1.664,00	1.664,00	0,00	0,00	1.664,00	1.664,00	0,00
211.01.02.21011.2021.12891104000112 - VIANA FARMA COMERCIO REPRESENTACOES LTDS	4.789,00	4.789,00	0,00	0,00	4.789,00	4.789,00	0,00
211.01.02.21011.2021.14757053000166 - ESTRATEGIA CONSULTORIA TECNICA E JURIDICALTDA ME	16.000,00	16.000,00	0,00	0,00	16.000,00	16.000,00	0,00
211.01.02.21011.2021.22917453000110 - CMI CENTRO MÉDICO INTEGRADO	2.100,00	2.100,00	0,00	0,00	2.100,00	2.100,00	0,00
211.01.02.21011.2021.32910616000198 - BS DISTRIBUIDORA HOSPITALAR EIRELI ME	13.053,35	13.053,35	0,00	0,00	13.053,35	13.053,35	0,00
211.01.02.21011.2022.02540280000158 - DROGARIA M E M LTDA ME	0,00	0,00	3.477,92	3.477,92	0,00	0,00	3.477,92
211.01.02.21011.2022.11640184000170 - AUTO POSTO SAO MIGUEL DO ALEIXO LTDA ME	0,00	0,00	475,70	475,70	0,00	0,00	475,70
211.01.02.21011.2022.12065201000156 - BRASCON SOLUÇÕES EM RESÍDUOS	0,00	0,00	228,00	228,00	0,00	0,00	228,00
211.01.02.21011.2022.14970182000138 - GUILHERME VIAGENS E TURISMO LTDA-ME	0,00	0,00	18.878,00	18.878,00	0,00	0,00	18.878,00
211.01.02.21011.2022.17399890900167 - JOSE CICERO DOS SANTOS 00664025579	0,00	0,00	1.200,00	1.200,00	0,00	0,00	1.200,00
211.01.12.21011.2020.02879374537 - PRICILA REJANE SILVA SANTOS	899,20	899,20	0,00	0,00	0,00	0,00	899,20
211.02.02.21011.2019.07865686000114 - LUSMED COMERCIO DE PROD HOSPITALARES LTDA EPP	16.330,00	16.330,00	0,00	0,00	0,00	0,00	16.330,00
211.02.02.21011.2019.08014310000177 - NETWORD COMERCIO E SERVIÇOS DE INFORMATICA LTDA	27.473,00	27.473,00	0,00	0,00	0,00	0,00	27.473,00
211.02.02.21011.2019.11449049000142 - NPR COMERCIO LTDA ME	33.458,60	33.458,60	0,00	0,00	0,00	0,00	33.458,60
211.02.02.21011.2019.12710916000114 - EDILANE CARVALHO ARAÚJO EPP	31.600,00	31.600,00	0,00	0,00	0,00	0,00	31.600,00
211.02.02.21011.2019.13138197000132 - SAMMAM VEICULOS LTDA.	80.800,00	80.800,00	0,00	0,00	0,00	0,00	80.800,00
211.02.02.21011.2020.08560935000134 - CAT - CONSULTORIA, ASSESSORIA E CONTABILIDADE PÚBLICA LTDA.	10.200,00	10.200,00	0,00	0,00	10.200,00	10.200,00	0,00
211.02.02.21011.2020.10436863000130 - GLORIA FARMA DISTRIBUIDORA LTDA	3.736,50	3.736,50	0,00	0,00	0,00	0,00	3.736,50
211.02.02.21011.2020.12891104000112 - VIANA FARMA COMERCIO REPRESENTACOES LTDS	720,00	720,00	0,00	0,00	0,00	0,00	720,00
211.02.02.21011.2020.1558565000155 - ADALBERTO DA SILVA BARRETO	11.080,78	11.080,78	0,00	0,00	11.080,78	11.080,78	0,00
211.02.02.21011.2022.04497198000111 - EMPRESA AGSISTEMAS COMERCIO DE INFORMATICA	0,00	0,00	2.690,00	2.690,00	0,00	0,00	2.690,00
211.02.02.21011.2022.07465986000114 - FASTNET TELECOM LTDA ME	0,00	0,00	2.800,00	2.800,00	0,00	0,00	2.800,00
211.02.02.21011.2022.13086723000105 - ERPAC ESCRITÓRIO REGIONAL DE PROCURADORIA E ASSISTÊNCIA CONTABIL	0,00	0,00	3.100,00	3.100,00	0,00	0,00	3.100,00
211.02.02.21011.2022.14757053000166 - ESTRATEGIA CONSULTORIA TECNICA E JURIDICALTDA ME	0,00	0,00	2.000,00	2.000,00	0,00	0,00	2.000,00
211.02.02.21011.2022.29420616000101 - EXCELENCIA ASSESSORIA E CONSULTORIA EM GESTÃO PÚBLICA LTDA	0,00	0,00	1.400,00	1.400,00	0,00	0,00	1.400,00
211.02.02.21011.2022.36310327000107 - SGE AJU AFF SERVIÇOS MEDICOS LTDA.	0,00	0,00	2.500,00	2.500,00	0,00	0,00	2.500,00



FUNDO MUN. DE SAUDE DE SAO MIGUEL DO ALEIXO
 AVENIDA 26 DE NOVEMBRO, 42, CENTRO
 CEP: 49.535-000
 CNPJ: 11.349.738/0001-85

DEMONSTRATIVO DE RECEITA E DESPESA EXTRA

01/01/2022 até 31/12/2022

GRUPO DE CONTA: 213	CONTA	SALDO DE ABERTURA	SALDO DO MÊS ANTERIOR	RECEITA		DESPESA		SALDO ATUAL
				NO MÊS	ACUMULADO	NO MÊS	ACUMULADO	
213.01.01 - INSS		63.496,72	63.496,72	179.647,72	405.531,68	1.821,91	1.821,91	241.321,53
213.01.02 - INSS - PRESTAÇÃO DE SERVIÇOS - PF		112,00	112,00	0,00	0,00	0,00	0,00	112,00
213.01.06 - IMPOSTO DE RENDA RETIDO NA FONTE		2.413,21	2.413,21	60,60	60,60	2.473,81	2.473,81	0,00
213.01.08 - ISS		791,40	791,40	274,68	274,68	1.066,08	1.066,08	0,00
213.01.12 - EMPRESTIMOS BANCO DO BRASIL		4.796,46	4.796,46	96.136,29	96.136,29	98.046,57	98.046,57	2.885,18
213.01.123 - SINDALEIXO		225,80	225,80	3.452,31	3.452,31	3.466,00	3.466,00	182,11
213.01.139 - IMPOSTO DE RENDA RETIDO NA FONTE		215.279,11	215.279,11	65.587,51	65.587,51	0,00	0,00	280.866,62
213.01.141 - ISS		36.570,39	36.570,39	11.213,18	11.213,18	0,00	0,00	47.783,57
213.01.142 - PENSÃO ALIMENTÍCIA		220,00	220,00	4.363,20	4.363,20	4.340,80	4.340,80	242,40
213.01.152 - EMPRESTIMO CAIXA ECONOMICA FEDERAL		1.926,87	1.926,87	6.671,68	6.671,68	8.597,55	8.597,55	0,00
213.01.153 - EMPRESTIMO BANESE		0,00	0,00	25.848,35	25.848,35	24.697,42	24.697,42	1.150,93
213.01.154 - SINDICATO		3.522,33	3.522,33	215,73	215,73	215,73	215,73	3.522,33
213.01.200 - EMPRESTIMOS E FINANCIAMENTOS		0,00	0,00	4.260,59	4.260,59	4.260,59	4.260,59	0,00
213.01.40 - EMPRESTIMO CAIXA ECONOMICA FEDERAL		0,00	0,00	7.799,84	7.799,84	7.227,66	7.227,66	572,18
TOTAL GERAL:		788.584,73	788.584,73	448.819,94	448.819,94	388.306,33	388.306,33	848.278,02

040.214.025-78 - MARILIA GARCIA LIMA
 SECRETARIA

036.216.205-81 - ALISSON TELES GOMES CRC: 8579/SE
 CONTADOR

PROCEDIMENTOS HOSPITALARES DO SUS - POR LOCAL DE RESIDÊNCIA - SERGIPE

Internações por Grupo procedimento segundo Procedimento

Município: 280700 SAO MIGUEL DO ALEIXO

Período: Jan-Nov/2022

Procedimento	03 Procedimentos clínicos	04 Procedimentos cirúrgicos	Total
TOTAL	62	54	116
0301060070 DIAGNOSTICO E/OU ATENDIMENTO DE URGENCIA EM CLINICA CIRURGICA	1	-	1
0303010169 TRATAMENTO DE MICOSES (B35 A B49)	3	-	3
0303010223 TRATAMENTO DE INFECÇÃO PELO CORONAVIRUS - COVID 19	1	-	1
0303030038 TRATAMENTO DE DIABETES MELLITUS	1	-	1
0303040114 TRATAMENTO CONSERVADOR DE TRAUMATISMO RAQUIMEDULAR	1	-	1
0303040149 TRATAMENTO DE ACIDENTE VASCULAR CEREBRAL - AVC (ISQUEMICO OU HEMORRAGICO AGUDO)	4	-	4
0303060298 TRATAMENTO DE TROMBOSE VENOSA PROFUNDA	1	-	1
0303070099 TRATAMENTO DE ENTERITES E COLITES NAO INFECCIOSAS	1	-	1
0303080060 TRATAMENTO DE ESTAFILOCOCCIAS	1	-	1
0303100044 TRATAMENTO DE INTERCORRENCIAS CLINICAS NA GRAVIDEZ	4	-	4
0303140135 TRATAMENTO DE OUTRAS DOENCAS DO APARELHO RESPIRATORIO	2	-	2
0303140151 TRATAMENTO DE PNEUMONIAS OU INFLUENZA (GRIPE)	9	-	9
0303150050 TRATAMENTO DE OUTRAS DOENCAS DO APARELHO URINARIO	2	-	2

Fonte: Ministério da Saúde - Sistema de Informações Hospitalares do SUS (SIH/SUS)

Notas:

- Dados referentes aos últimos seis meses, sujeitos a atualização.
- A partir do processamento de junho de 2012, houve mudança na classificação da natureza e esfera dos estabelecimentos. Com isso, temos que:
 - Até maio de 2012 estas informações estão disponíveis como "Natureza" e "Esfera Administrativa".
 - De junho de 2012 a outubro de 2015, estão disponíveis tanto como "Natureza" e "Esfera Administrativa", como "Natureza Jurídica" e "Esfera Jurídica".
 - A partir de novembro de 2015, estão disponíveis como "Natureza Jurídica" e "Esfera Jurídica".

Consulte o site da [Secretaria Estadual de Saúde](#) para mais informações.

Internações por Grupo procedimento segundo Procedimento

Município: 280700 SAO MIGUEL DO ALEIXO

Período: Jan-Nov/2022

Procedimento	03 Procedimentos clínicos	04 Procedimentos cirúrgicos	Total
0411010034 PARTO CESARIANO	-	11	11
0411020013 CURETAGEM POS-ABORTAMENTO / PUERPERAL	-	1	1
0415010012 TRATAMENTO C/ CIRURGIAS MULTIPLAS	-	2	2
0415040035 DEBRIDAMENTO DE ULCERA / DE TECIDOS DESVITALIZADOS	-	1	1
0416010180 REIMPLANTE URETERAL EM ONCOLOGIA - URETEROCISTONEOSTOMIA	-	1	1
0416120024 MASTECTOMIA RADICAL COM LINFADENECTOMIA AXILAR EM ONCOLOGIA	-	1	1

Fonte: Ministério da Saúde - Sistema de Informações Hospitalares do SUS (SIH/SUS)

Notas:

- Dados referentes aos últimos seis meses, sujeitos a atualização.
- A partir do processamento de junho de 2012, houve mudança na classificação da natureza e esfera dos estabelecimentos. Com isso, temos que:
 - Até maio de 2012 estas informações estão disponíveis como "Natureza" e "Esfera Administrativa".
 - De junho de 2012 a outubro de 2015, estão disponíveis tanto como "Natureza" e "Esfera Administrativa", como "Natureza Jurídica" e "Esfera Jurídica".
 - A partir de novembro de 2015, estão disponíveis como "Natureza Jurídica" e "Esfera Jurídica".

Consulte o site da [Secretaria Estadual de Saúde](#) para mais informações.

Legenda:

- - Dado numérico igual a 0 não resultante de arredondamento.
0; 0,0 - Dado numérico igual a 0 resultante de arredondamento de um dado originalmente positivo.

COPIA COMO .CSV

COPIA PARA TABWIN

MOSTRA COMO GRÁFICO

VOLTAR

Internações por Grupo procedimento segundo Procedimento

Município: 280700 SAO MIGUEL DO ALEIXO

Período: Jan-Nov/2022

Procedimento	03 Procedimentos clínicos	04 Procedimentos cirúrgicos	Total
0406020566 TRATAMENTO CIRURGICO DE VARIZES (BILATERAL)	-	1	1
0406020574 TRATAMENTO CIRÚRGICO DE VARIZES (UNILATERAL)	-	1	1
0406030030 ANGIOPLASTIA CORONARIANA COM IMPLANTE DE STENT	-	2	2
0406040320 TRATAMENTO ENDOVASCULAR DE FISTULAS ARTERIOVENOSAS	-	1	1
0407030026 COLECISTECTOMIA	-	2	2
0407030123 ESPLENECTOMIA	-	1	1
0407040102 HERNIOPLASTIA INGUINAL / CRURAL (UNILATERAL)	-	2	2
0408010185 TRATAMENTO CIRURGICO DE LUXACAO / FRATURA-LUXACAO ACROMIO-CLAVICULAR	-	1	1
0408020407 TRATAMENTO CIRÚRGICO DE FRATURA DA EXTREMIDADE / METÁFISE DISTAL DOS OSSOS DO ANTEBRAÇO	-	1	1
0408020431 TRATAMENTO CIRÚRGICO DE FRATURA DIAFISARIA ÚNICA DO RÁDIO / DA ULNA	-	1	1
0408050012 AMPUTACAO / DESARTICULACAO DE MEMBROS INFERIORES	-	1	1
0408050179 RECONSTRUCAO LIGAMENTAR INTRA-ARTICULAR DO JOELHO (CRUZADO POSTERIOR C/ OU S/ ANTERIOR)	-	1	1
0408050500 TRATAMENTO CIRÚRGICO DE FRATURA DA DIÁFISE DA TÍBIA	-	1	1
0408050551 TRATAMENTO CIRÚRGICO DE FRATURA DO PLANALTO TIBIAL	-	2	2
0408050764 TRATAMENTO CIRÚRGICO DE PÉ TORTO CONGÊNITO	-	1	1
0409060100 HISTERECTOMIA (POR VIA VAGINAL)	-	1	1
0409060135 HISTERECTOMIA TOTAL	-	3	3
0409060232 SALPINGECTOMIA UNI / BILATERAL	-	1	1
0411010026 PARTO CESARIANO EM GESTACAO DE ALTO RISCO	-	5	5

Fonte: Ministério da Saúde - Sistema de Informações Hospitalares do SUS (SIH/SUS)

Notas:

1. Dados referentes aos últimos seis meses, sujeitos a atualização.
2. A partir do processamento de junho de 2012, houve mudança na classificação da natureza e esfera dos estabelecimentos. Com isso, temos que:
 - o Até maio de 2012 estas informações estão disponíveis como "Natureza" e "Esfera Administrativa".
 - o De junho de 2012 a outubro de 2015, estão disponíveis tanto como "Natureza" e "Esfera Administrativa", como "Natureza Jurídica" e "Esfera Jurídica".
 - o A partir de novembro de 2015, estão disponíveis como "Natureza Jurídica" e "Esfera Jurídica".

Consulte o site da [Secretaria Estadual de Saúde](#) para mais informações.

Internações por Grupo procedimento segundo Procedimento

Município: 280700 SAO MIGUEL DO ALEIXO

Período: Jan-Nov/2022

Procedimento	03 Procedimentos clínicos	04 Procedimentos cirúrgicos	Total
0303160020 TRATAMENTO DE INFECCOES ESPECIFICAS DO PERIODO PERINATAL	2	-	2
0303160039 TRATAMENTO DE OUTROS TRANSTORNOS ORIGINADOS NO PERIODO PERINATAL	3	-	3
0303160055 TRATAMENTO DE TRANSTORNOS RELACIONADOS C/ A DURACAO DA GESTACAO E C/ O CRESCIMENTO FETAL	1	-	1
0303170093 TRATAMENTO EM PSIQUIATRIA (POR DIA)	1	-	1
0303170140 TRATAMENTO CLÍNICO PARA CONTENÇÃO DE COMPORTAMENTO DESORGANIZADO E/OU DISRUPTIVO	1	-	1
0304100013 TRATAMENTO DE INTERCORRÊNCIAS CLÍNICAS DE PACIENTE ONCOLÓGICO	1	-	1
0304100021 TRATAMENTO CLÍNICO DE PACIENTE ONCOLÓGICO	1	-	1
0308040015 TRATAMENTO DE COMPLICAÇÕES DE PROCEDIMENTOS CIRURGICOS OU CLINICOS	1	-	1
0310010039 PARTO NORMAL	15	-	15
0310010047 PARTO NORMAL EM GESTACAO DE ALTO RISCO	5	-	5
0401020100 EXTIRPAÇÃO E SUPRESSÃO DE LESÃO DE PELE E DE TECIDO CELULAR SUBCUTANEO	-	1	1
0403010020 CRANIOTOMIA DESCOMPRESSIVA	-	1	1
0403010268 TRATAMENTO CIRURGICO DE FRATURA DO CRANIO COM AFUNDAMENTO	-	1	1
0403010276 TRATAMENTO CIRURGICO DE HEMATOMA EXTRADURAL	-	1	1
0404010032 AMIGDALECTOMIA C/ ADENOIDECTOMIA	-	1	1
0404020070 RESSECÇÃO DE GLÂNDULA SALIVAR	-	1	1
0404020666 TRATAMENTO CIRÚRGICO DE FRATURA DO OSSO ZIGOMATICO SEM OSTEOSSÍNTESE	-	1	1
0406010820 PLÁSTICA VALVAR E/OU TROCA VALVAR MÚLTIPLA	-	1	1

Fonte: Ministério da Saúde - Sistema de Informações Hospitalares do SUS (SIH/SUS)

Notas:

1. Dados referentes aos últimos seis meses, sujeitos a atualização.
2. A partir do processamento de junho de 2012, houve mudança na classificação da natureza e esfera dos estabelecimentos. Com isso, temos que:
 - o Até maio de 2012 estas informações estão disponíveis como "Natureza" e "Esfera Administrativa".
 - o De junho de 2012 a outubro de 2015, estão disponíveis tanto como "Natureza" e "Esfera Administrativa", como "Natureza Jurídica" e "Esfera Jurídica".
 - o A partir de novembro de 2015, estão disponíveis como "Natureza Jurídica" e "Esfera Jurídica".

Consulte o site da [Secretaria Estadual de Saúde](#) para mais informações.

FILTROS: Período: 01/01/2022 a 31/12/2022 | Equipe: 0000178381 - EQUIPE 01 - LAGOA DOS TAMBURIS | Profissional: Todos | CBO: Todos

Relatório de resumo de produção

Cadastros

Descrição		Novos cadastros	Atualizações	Recusas
Cadastro domiciliar e territorial		51	2099	0
Cadastro individual	Total	312	2101	0
	Identificados	312	2101	-
	Não identificados	0	0	-

Produção

Descrição	Total	Identificados	Não identificados
Atendimento domiciliar	0	0	0
Atendimento individual	1283	1041	242
Atendimento odontológico individual	23	13	10
Atividade coletiva	2	-	-
Avaliação de elegibilidade e admissão	0	0	-
Marcadores de consumo alimentar	0	0	0
Procedimentos individualizados	1285	1075	210
Síndrome neurológica por Zika / Microcefalia	0	0	-
Vacinação	0	0	0
Visita domiciliar e territorial	8395	8294	101

FILTROS: Período: 01/01/2022 a 31/12/2022 | Equipe: 0002053225 - SAUDE BUCAL 2 | Profissional: Todos | CBO: Todos

Relatório de resumo de produção

Cadastros

Descrição		Novos cadastros	Atualizações	Recusas
Cadastro domiciliar e territorial		0	0	0
Cadastro individual	Total	0	0	0
	Identificados	0	0	-
	Não identificados	0	0	-

Produção

Descrição	Total	Identificados	Não identificados
Atendimento domiciliar	0	0	0
Atendimento individual	0	0	0
Atendimento odontológico individual	777	561	216
Atividade coletiva	2	-	-
Avaliação de elegibilidade e admissão	0	0	-
Marcadores de consumo alimentar	0	0	0
Procedimentos individualizados	0	0	0
Síndrome neurológica por Zika / Microcefalia	0	0	-
Vacinação	0	0	0
Visita domiciliar e territorial	0	0	0

FILTROS: Período: 01/01/2022 a 31/12/2022 | Equipe: 0002053683 - SAUDE BUCAL 1 | Profissional: Todos | CBO: Todos

Relatório de resumo de produção

Cadastros

Descrição		Novos cadastros	Atualizações	Recusas
Cadastro domiciliar e territorial		0	0	0
Cadastro individual	Total	0	0	0
	Identificados	0	0	-
	Não identificados	0	0	-

Produção

Descrição	Total	Identificados	Não identificados
Atendimento domiciliar	0	0	0
Atendimento individual	0	0	0
Atendimento odontológico individual	138	85	53
Atividade coletiva	6	-	-
Avaliação de elegibilidade e admissão	0	0	-
Marcadores de consumo alimentar	0	0	0
Procedimentos individualizados	0	0	0
Síndrome neurológica por Zika / Microcefalia	0	0	-
Vacinação	0	0	0
Visita domiciliar e territorial	0	0	0

Produção

FILTROS: Período: 01/01/2022 a 31/12/2022 | Equipe: 0000178373 - EQUIPE 02 -UND.MARIA DO CARMO | Profissional: Todos | CBO: Todos

Relatório de resumo de produção

Cadastros

Descrição		Novos cadastros	Atualizações	Recusas
Cadastro domiciliar e territorial		68	967	0
Cadastro individual	Total	334	1427	0
	Identificados	334	1427	-
	Não identificados	0	0	-

Produção

Descrição	Total	Identificados	Não identificados
Atendimento domiciliar	0	0	0
Atendimento individual	2089	1660	429
Atendimento odontológico individual	0	0	0
Atividade coletiva	2	-	-
Avaliação de elegibilidade e admissão	0	0	-
Marcadores de consumo alimentar	0	0	0
Procedimentos individualizados	2468	1989	479
Síndrome neurológica por Zika / Microcefalia	0	0	-
Vacinação	578	538	40
Visita domiciliar e territorial	3674	3625	49

Relatório quadrimestral de indicadores

IBCF 2007/08

Município: SÃO MIGUEL DO ALEIXO - SE

Quadrimestre: 2022 Q1

Dados Preliminares:

Proporção de gestantes com atendimento odontológico realizado

124% 22494-4379 24259-507% 2667%

Mostrar: registros por página

Procurar:

Nome UBS	INE	Sigla	Pré-natal (6 consultas)	Pré-natal (Sífilis e HIV)	Gestantes Saúde Bucal	Cobertura Clonopatológico	Cobertura Polio e Pentavalente	Afiprecisão Praticidade
CLINICA DE SAUDE DA FAMILIA MARIÁ FRANCISCA FERREIRA	00007873	-	20 %	88 %	88 %	12 %	67 %	10 %
CLINICA DE SAUDE DA FAMILIA MARIA ROSA DE JESUS SANTOS	000012680	-	17 %	50 %	21 %	14 %	67 %	12 %

Exibindo de 1 a 2 de 2 registros

Anterior 1 Próximo

Relatório quadristral de indicadores

IBGE 280700

Município: SÃO MIGUEL DO ALEIXO - SE

Quadristral: 2022 Q2

Dados Preliminares:

Mostrar registros por página

Procurar:

Nome UBS	INE	Símbolo	Pré-natal (6 consultas)	Pré-natal (5 filhas e HIV)	Gestantes Saúde Bucal	Cobertura Clonopatológico	Cobertura Polio e Pentis	Hiper-tensão (ou Alergia)
CLINICA DE SAUDE DA FAMILIA MARIA FRANCISCA FERREIRA	000017973	-	0%	100%	100%	13%	25%	16%
CLINICA DE SAUDE DA FAMILIA MARIA ROSA DE JESUS SANTOS	000017951	-	0%	100%	67%	13%	100%	2%

Exibindo de 1 a 2 de 2 registros

Relatório quadrimestral de indicadores

IBGE280700

Município: SÃO MIGUEL DO ALEIXO - SE

Quadrimestre: 2022-03

Dados Preliminares

Mostrar registre por página

Procurar:

Nome UBS	INE	Sigla	Pré-Natal (6 consultas)	Pré-Natal (Sífilis e HIV)	Gestantes Saúde Bucal	Cobertura Citopatológico	Cobertura Polio e Pentavalente	Eficiência (Práticas)
CLINICA DE SAUDE DA FAMILIA MARIA FRANCISCA FERREIRA	000078273	MSF	57%	82%	57%	17%	44%	11%
CLINICA DE SAUDE DA FAMILIA MARIA ROSA DE JESUS SANTOS	000017881	MSF	6%	0%	0%	17%	30%	12%

Exibindo de 1 a 2 de 2 registros

Anterior Próximo

PREFEITURA MUNICIPAL DE SÃO MIGUEL DO ALEIXO SECRETARIA MUNICIPAL DE SAÚDE

“Trabalhar em equipe é unir várias formas de pensar para um só objetivo”



2022 - 2025 PLANO MUNICIPAL DE SAÚDE

SECRETARIA DE
SAÚDE

GOVERNO MUNICIPAL
SÃO MIGUEL
DO ALEIXO
A continuidade de um novo tempo



SECRETARIA MUNICIPAL DE SAÚDE
ENDEREÇO: AVENIDA 26 DE NOVENBRO, Nº 42 - CENTRO.
CEP: 49.535-000
TELEFONE: (79) 3465.1024
CNPJ: 11.349.738.0001/85

Paula Regina Andrade Lima
Presidente do Conselho Municipal

Conselho Municipal de Saúde

COORDENADORA DE IMUNIZAÇÃO
ERIKÁ ANDRADE TEIXEIRA

FABIO DE MENDONÇA MOTA
ASSISTÊNCIA FARMACÊUTICA

TIAGO GARCIA FONSECA
COORDENAÇÃO DE ENDEMIAS

JOSEILMA DOS REIS BARRETO
COORDENAÇÃO DA VIGILÂNCIA SANITÁRIA

YVELTSE MARIA ALBUQUERQUE SOARES
COORDENAÇÃO DA VIGILÂNCIA EPIDEMIOLÓGICA

SAULO BARRETO BRITO
COORDENAÇÃO DE ATENÇÃO BÁSICA

Coordenações

JOSE GILTON DA COSTA MENESES - Prefeito Municipal
MARILIA GARCIA LIMA - Secretária Municipal de Saúde

Administração

SECRETARIA DE
SAÚDE

GOVERNO MUNICIPAL
SÃO MIGUEL
DO ALEIXO
A continuidade de um novo tempo



1- APRESENTAÇÃO.....	07
2- INTRODUÇÃO.....	08
3- ORGANOGAMA DA SECRETARIA MUNICIPAL DA SAÚDE.....	09
4- ANÁLISE SITUACIONAL DO MUNICÍPIO.....	10
5- ANÁLISE SITUACIONAL EM RELAÇÃO À SITUAÇÃO DA SAÚDE DO MUNICÍPIO.....	18
6- SISPACTO.....	27
7- PRODUÇÃO AMBULATORIAL.....	28
8- RECURSOS FINANCEIROS.....	31
9- ANÁLISE EM RELAÇÃO A GESTÃO DA SAÚDE.....	34
10- DIRETRIZES, METAS, OBJETIVOS INDICADORES E AÇÕES.....	36
11- PROCESSO DE MONITORAMENTO E AVALIAÇÃO.....	40

SUMÁRIO

SECRETARIA DE SAÚDE

SÃO MIGUEL DO ALEIXO
GOVERNO MUNICIPAL

A continuidade de um novo tempo.



A pandemia de COVID-19 tornou ainda mais evidente a necessidade de um sistema público de saúde robusto, que garanta o bem-estar de todos e todas. O Sistema Único de Saúde (SUS) vem desempenhando papel fundamental no combate à doença causada pelo SARS-CoV-2, tornando possível uma resposta com a rapidez e a efetividade que se fazem necessárias. Aqui no município de São Miguel do Aleixo trabalhamos incansavelmente para salvar o maior número de vidas e dar assistência a todos que acessavam e acessam o SUS, guiando-nos pelos princípios da universalização, da equidade e da integralidade. Nosso êxito, reconhecido pela população com a escolha do SUS como melhor serviço público da cidade, é também um indicativo de quão importante é o planejamento em saúde, ainda que nas situações mais adversas possíveis. Atualmente, ainda olhamos com cuidado para os possíveis desdobramentos da pandemia no município, agindo com as mesmas cautela e transparência que sempre tivemos. Ao mesmo tempo, é necessário pensarmos nas políticas de saúde para os próximos anos, elencando prioridades para as diferentes áreas de cuidado, tão necessárias à população. É nesse contexto que apresentamos aos e às municípios o Plano Municipal de Saúde 2022-2025. O Plano Municipal, instrumento exigido pelas normativas que regulamentam o SUS, é a expressão das prioridades de uma gestão para a área de saúde. Tendo isso em vista, nada mais importante do que garantir a ampla participação popular, ouvindo os/as munícipes sobre as necessidades de sua região e da região em que trabalham

Após essa etapa de participação, apresentamos a versão final do Plano Municipal de Saúde 2022-2025, submetido nesta data ao Conselho Municipal de Saúde. Estamos certos de que este Plano, além de tecnicamente robusto, é representativo e desafiador. Nele, indicamos os caminhos que percorreremos nos próximos anos para superar os desafios impostos pela pandemia e dela remanescentes. Em linguagem simples e com a máxima transparência, apontamos as diretrizes, os objetivos estratégicos e as metas que balizarão nossas políticas de saúde nos próximos anos. Reforço meu compromisso com a constante construção de um SUS eficiente, equitativo, universal e integral. Sei da importância do SUS e da responsabilidade na condução da política municipal de saúde, evidenciadas, inclusive, pela excelência esperada pela população. Tenho consciência de que os desafios são enormes, mas também a convocação de que, com o trabalho incansável dos trabalhadores e trabalhadoras do SUS, alcançaremos os compromissos estabelecidos neste Plano, tão importantes para deixarmos como legado um sistema de saúde ainda mais robusto. Agradeço às instâncias de participação e controle social, que cumprem papel importantíssimo nessa formulação e fiscalização. E, finalmente, agradeço a todos esses trabalhadores e trabalhadoras de diferentes áreas, essenciais neste momento tão delicado que atravessamos e impescindíveis para atingirmos o objetivo de fortalecimento do nosso SUS municipal.

MENSAGEM DA SECRETARIA MUNICIPAL DE SAÚDE

**SECRETARIA DE
SAÚDE**

A continuidade de um novo tempo
SÃO MIGUEL
GOVERNO MUNICIPAL



1 - APRESENTAÇÃO

O Plano Municipal de Saúde de São Miguel do Aleixo apresenta as diretrizes para a Gestão da Saúde no período de 2022 a 2025, tendo como base as orientações da Portaria nº 2135, de 25 de setembro de 2013 que estabelecem o sistema de planejamento do Sistema Único de Saúde. O município de São Miguel do Aleixo, através da Secretaria Municipal de Saúde, tem atribuição de coordenar a Política Municipal de Saúde em consonância com as diretrizes definidas pelo SUS explicitadas na Lei Orgânica do Município. O Plano Municipal de Saúde é o instrumento que norteia todas as medidas e iniciativas para o cumprimento dos preceitos do SUS na esfera municipal, coerentes e devidamente expressadas nas Programações Anuais de Saúde tendo seus resultados avaliados nos Relatórios Anuais de Gestão com a participação e controle da comunidade a partir do Conselho Municipal de Saúde e da realização das Conferências Municipais de Saúde. O Plano Municipal de Saúde orienta a definição do Plano Plurianual (PPA), Lei de Diretrizes Orçamentárias (LDO) e a Lei Orgânica de Saúde. Os serviços assistenciais de saúde estão apresentados no Plano Municipal de Saúde pela forma como estão organizados partindo da base do sistema até os serviços mais complexos ofertados à população dentro do Sistema Único de Saúde desde os serviços públicos e os contratados pelo SUS. Também estão contempladas as Ações de Vigilância em Saúde.

Tendo em vista esses princípios e o diagnóstico situacional da Saúde, a SMS realizou seu planejamento estratégico para o período 2022-2025, estabelecendo sua missão, visão, seus valores e suas diretrizes. Foi uma oportunidade para pensar sobre as prioridades para o Município e a Saúde em um momento crítico de enfrentamento à pandemia de COVID-19 e aos desafios remanescentes, e de redefinição e retomada de ações prioritárias.

A Secretaria reforça seu compromisso com a participação social, com a transparência e com a formação dos municípios para um melhor acompanhamento e fiscalização da atuação da Prefeitura. A execução do Plano Municipal de Saúde 2022-2025 deve ser acompanhada de perto pelos municípios, inclusive por meio das instâncias de participação social. A Secretaria Municipal de Saúde continuará seus esforços para realizar uma gestão cada vez mais transparente, com ampla divulgação do planejamento em saúde e em linguagem simples e acessível a todos e todas. O resultado será, seguramente, o aperfeiçoamento das políticas públicas em saúde e das entregas realizadas à população.

Por fim, espera-se que este instrumento de gestão seja de uso contínuo, sempre aprimorado buscando mudanças da população são-mateuense. Portanto, destaca que foram fundamentais para a construção o envolvimento e comprometimento de várias pessoas, ligadas a Secretaria Municipal de Saúde (SMS), Conselho Municipal de Saúde, Gestão, com intuito de aperfeiçoamento e redução do tempo de resposta o atendimento as necessidades da população.

2- INTRODUÇÃO

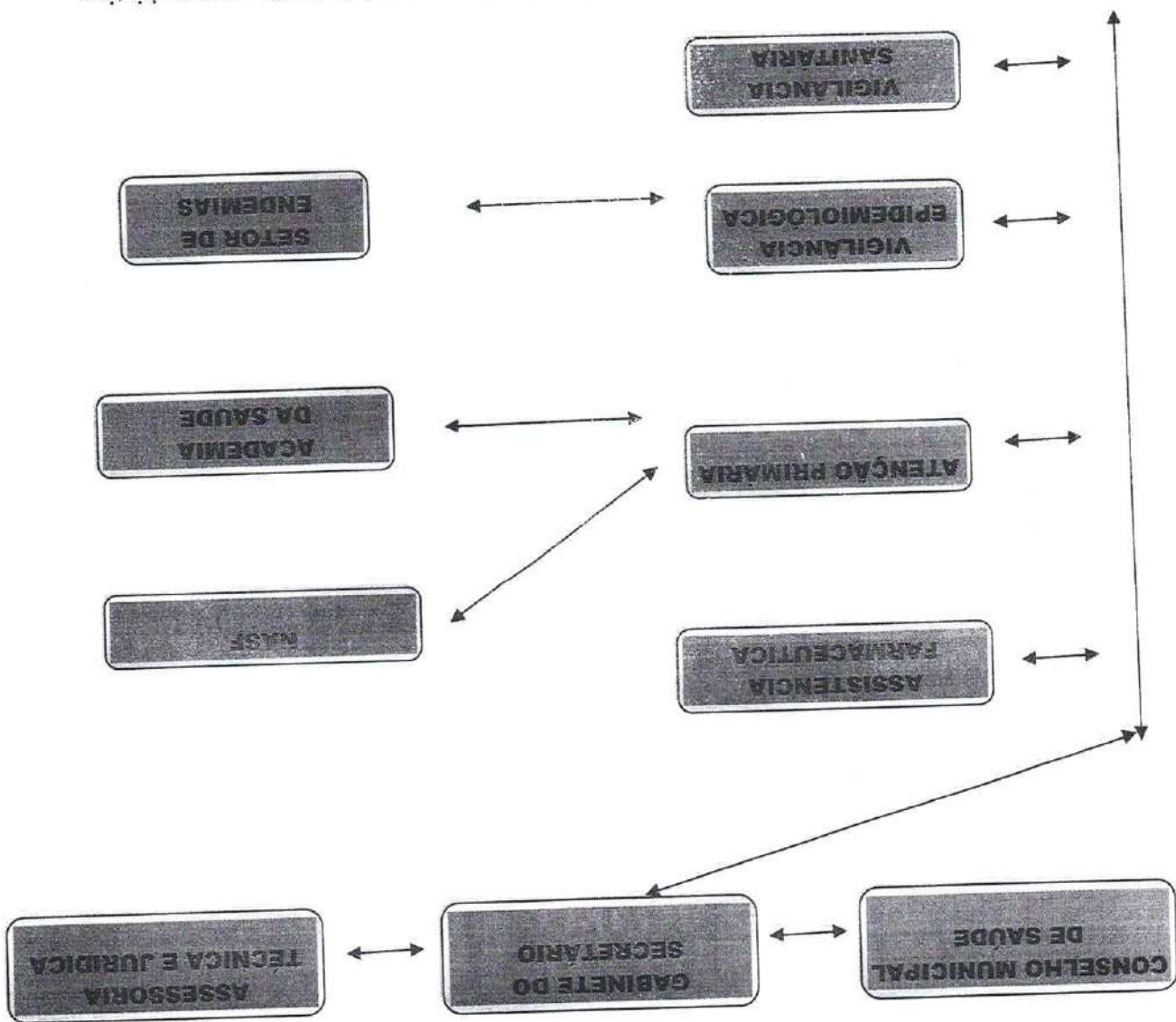
O Plano Municipal de Saúde tem como objetivo promover o cumprimento do direito constitucional à saúde, visando à redução do risco de agravos e o acesso universal e igualitário às ações para a sua promoção, proteção e recuperação, assegurando a equidade na atenção, diminuindo as desigualdades e promovendo serviços de qualidade, observando os princípios da integralidade e intersetorialidade nas ações e nos serviços de saúde, ênfase em programas de ação preventiva, humanização do atendimento e gestão participativa do Sistema Municipal de Saúde.

Este plano se propõe a desenvolver ações combinadas a partir da noção ampliada de saúde, interdisciplinaridade nos processos de trabalho, e humanização das práticas e da atenção, buscando a satisfação do usuário pelo estreito relacionamento dos profissionais com a comunidade, estimulando-a ao reconhecimento da saúde como um direito de cidadania e, portanto, expressão e qualidade de vida.

O Plano Municipal de Saúde tem como ações estratégicas a ampliação da oferta de serviços na atenção básica à saúde na lógica da Estratégia da Saúde da Família, a implementação de equipe multiprofissional na atenção básica à saúde, ampliação do programa de saúde bucal e implementar serviços especializados de média complexidade ambulatorial. Outras ações como a implementação dos sistemas de informação para a gestão da saúde, da política de educação permanente, aprimorar os mecanismos de regulação de assistência à saúde nos diversos níveis, com implantação de um complexo regulador em saúde são pertinentes e importantes.

Desta forma, este instrumento de planejamento expressa o compromisso da gestão com a implementação e o fortalecimento do SUS municipal em busca da universalidade, da equidade e integralidade, objetivando a melhoria da atenção à saúde e da qualidade de vida da população. Por fim, cabe informar que o Plano é dinâmico, sendo revisado a cada ano na Programação Anual de Saúde em conformidade com as necessidades indicadas no monitoramento e avaliações expostas no Relatório Anual de Saúde.

Esta estrutura é resultante de uma ampla reflexão sobre o papel do órgão, com o objetivo de adequar-se a um contexto de aumento da complexidade da Administração Pública e da prestação de serviços públicos, como também utilizamos esta forma organizacional para compreender quem são os profissionais que devem compor cada equipe, suas competências e as funções necessárias para que possamos oferecer o melhor a nossa população. Essa organização facilita tanto o dia a dia quanto o acompanhamento dos resultados, já que é mais fácil medir o desempenho quando se tem registrado quais as competências de cada área.



3- ORGANOGRAMA DA SECRETARIA DE SAUDE ESTRUTURA BÁSICA

IBGE

Fonte

Assim permanecendo em divisão territorial datada de 2007.
Em divisão territorial datada de 31-XII-1963, o município é constituído do distrito sede.
28-02-1965.
Sede no atual distrito de São Miguel Aleixo. Constituído do distrito sede. Instalado em
pela lei estadual nº 1232, de 26-11-1963, desmembrado de Nossa Senhora da Glória.
Elevado à categoria de município e distrito com a denominação de São Miguel Aleixo,
Formação Administrativa
Aleixo foi instalado em 1965.
de Nossa Senhora das Dores, dos quais foi desmembrado. Município de São Miguel do
A colonização do território está ligada à dos Municípios de Nossa Senhora da Glória e
fundadores e ao Santo Padreiro.
Município denominado São Miguel do Aleixo, em homenagem a um de seus principais
moradas e 600 habitantes quando, em 1963, foi elevado à categoria de Cidade e Sede do
Município dos Santos. O núcleo foi crescendo e já contava com cerca de 206
O povoado Aleixo teve como principais fundadores Miguel José das Graças e


Histórico

4- ANÁLISE SITUACIONAL DO MUNICÍPIO

**SECRETARIA DE
SAÚDE**

GOVERNO MUNICIPAL
**SÃO MIGUEL
DO ALEIXO**
A continuidade de um novo tempo





1963
Ano de Fundação

3.964
População estimada em 2021

São Miguel do Aleixo

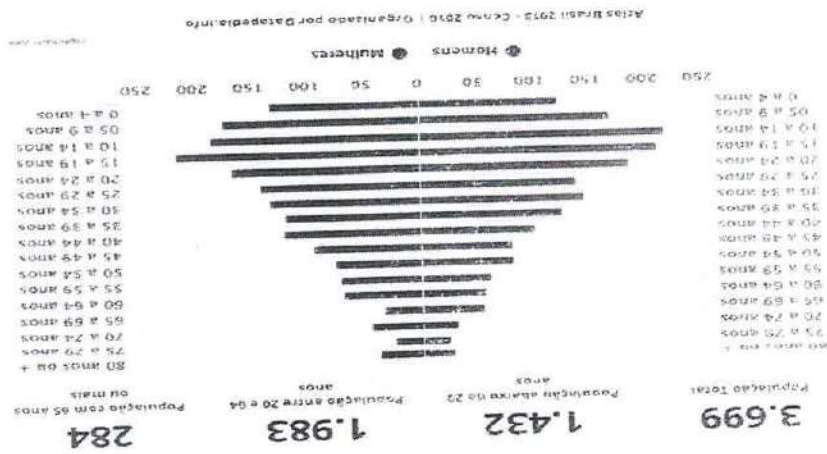
GOVERNO MUNICIPAL
SÃO MIGUEL DO ALEIXO
A continuidade de um novo tempo

SECRETARIA DE SAÚDE

POPULAÇÃO INDÍGENA	POPULAÇÃO PARA PÉTIMA	POPULAÇÃO
habitantes	habitantes	habitantes
0	2.597	153
0,00%	70,23%	4,14%

População Municipal e Etnias

• Identificação de população



• População total: distribuição por sexo, faixa etária

ASPECTOS DEMOGRÁFICOS

Possui uma área de 101.999 km².
 habitantes.
 Localiza-se a uma latitude 10°23'17" sul e a uma longitude 37°22'52" oeste, estando a uma altitude de 197 metros. Sua população estimada em 2021 era de 3.964

• Limites, localização, divisões territoriais



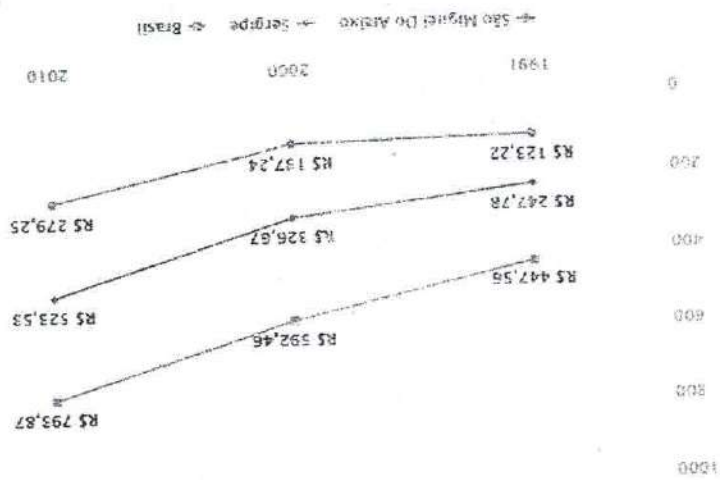
GOVERNO MUNICIPAL

SÃO MIGUEL DO ALEIXO

A continuidade de um novo tempo

SECRETARIA DE SAÚDE

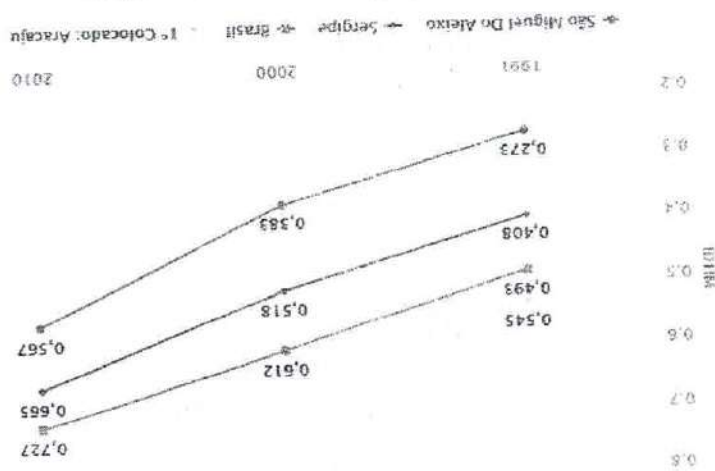
Atlas Brasil 2013 - Censo 2010 | Organizado por DataSUS/Info
 Nota técnica: Razão entre o somatório de renda de todos os indivíduos residentes em domicílios particulares
 permanentes e o número total de tais indivíduos. Valores em reais de 01/ago/2010.



Evolução - Renda Per Capita (1991 - 2010)

• Renda média per capita

Atlas Brasil 2013 - Censo 2010 | Organizado por DataSUS/Info
 Nota técnica: Índice de Desenvolvimento Humano Municipal; Média geométrica dos dimensões
 Renda, Educação e Longevidade, com pesos iguais. Fonte: Atlas Brasil e Radar Atlas Brasil.



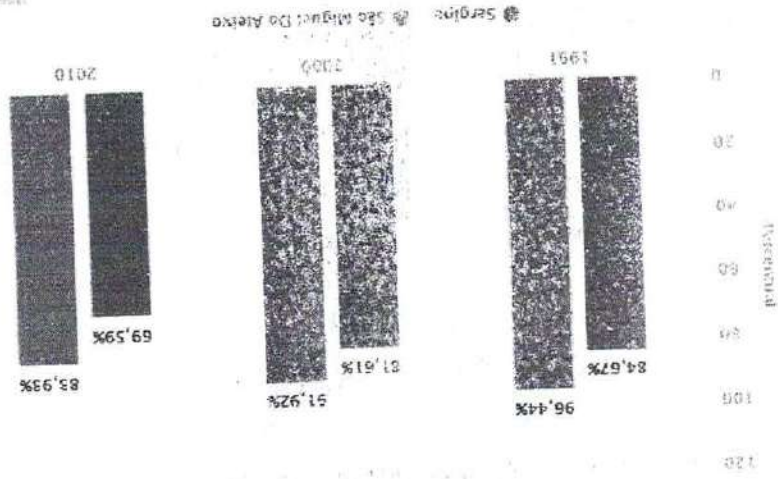
Evolução - IDHM (Índice de Desenvolvimento Humano Municipal) (1991 - 2010)

• Índice de Desenvolvimento Humano (IDH)

SECRETARIA DE
SAÚDE


GOVERNO MUNICIPAL
SÃO MIGUEL DO ALEIXO
 A continuidade de um novo tempo

Atlas Brasil 2013 - Censo 2010 - Organizado por Datafolha/Info
 Nota técnica: Proporção dos indivíduos com renda domiciliar per capita igual ou inferior a R\$ 250,00 mensais, em 14 dias de agosto de 2010, equivalente a 1/2 salário mínimo nessa data. O universo de indivíduos é limitado àqueles que vivem em domicílios particulares permanentes.



Evolução - Percentual da População de 14 Anos Vulnerável a Pobreza (1991 - 2010)

Atlas Brasil 2013 - Censo 2010 - Organizado por Datafolha/Info
 Nota técnica: Proporção dos indivíduos com renda domiciliar per capita igual ou inferior a R\$ 70,00 mensais, em 14 dias de agosto de 2010. O universo de indivíduos é limitado àqueles que vivem em domicílios particulares permanentes.



Evolução - Percentual da População Abaixo da Linha de Extrema Pobreza (1991 - 2010)

• Famílias pobres, percentual de pobreza



GOVERNO MUNICIPAL
SÃO MIGUEL DO ALEIXO
 A construção de um novo tempo


SECRETARIA DE SAÚDE

O abastecimento de água no Município está a cargo da Companhia de Saneamento do Sergipe (DESO).

- Água

ESTRUTURA SANITÁRIA

IBGE - Censo Demográfico | Organizado por Datapedia/Info
Elaboração própria. Fonte: IBGE Tabela 3563 - Domicílios particulares permanentes. Valor do rendimento nominal médio mensal per capita e mediano mensal per capita dos domicílios particulares permanentes, segundo a situação do domicílio e as classes de rendimento nominal domiciliar. Valores em reais de 01/ago/2010.



96,9% da população em domicílios permanentes não ganha nada ou ganha menos de 2 s.m. (Sem rendimento inclui as pessoas que recebiam somente em benefícios do Bolsa Família)

Distribuição percentual por classes de rendimento mensal de pessoas por domicílios (2010)

GOVERNO MUNICIPAL

SÃO MIGUEL DO ALEIXO

A continuidade de um novo tempo


26 de Novembro de 1963

SECRETARIA DE SAÚDE

O município está interligado ao sistema de transmissão a cargo da ENERGISA e integrado às fontes de energia da Eletronbras

• Energia

Atlas Brasil 2013 - Junho 2013 | Organizado por Datafolha Info
 Nota técnica: Baseou-se na população que vive em domicílios particulares permanentes com água encanada em pelo menos um de seus cômodos e com banheiro exclusivo e população total residente em domicílios particulares permanentes multiplicado por 100. A água pode ser proveniente de rede geral, de poço, de nascente ou de reservatório acessado por água das chuvas ou carro-pipa. Banheiro exclusivo é definido como cômodo que dispõe de chuveiro ou banheiro e aparelho sanitário.




Evolução - Percentual da População em Domicílios Sem Água Encanada e Banheiro (1991 - 2010)

GOVERNO MUNICIPAL
SAO MIGUEL DO ALEIXO
 a construção de um novo tempo

SECRETARIA DE SAUDE


Nota Técnica: Razão entre a população que vive em domicílios particulares permanentes com densidade maior de 2 e a população total residente em domicílios particulares permanentes instalados por 100. A quantidade de domicílio é dada pela razão entre o total de domicílios e o número total de pessoas residentes em domicílios particulares permanentes.



Evolução - Percentual de População em Domicílios Com Densidade Maior de 2 Pessoas (1991 - 2010)

• **Habituação**

Nota Técnica: Razão entre a população que vive em domicílios particulares permanentes com coleta de lixo e a população total residente em domicílios particulares permanentes instalados em domicílios particulares permanentes com coleta de lixo. Essa razão é dada pela razão entre o número total de domicílios com coleta de lixo e o número total de domicílios particulares permanentes instalados em domicílios particulares permanentes com coleta de lixo. Essa razão é dada pela razão entre o número total de domicílios com coleta de lixo e o número total de domicílios particulares permanentes instalados em domicílios particulares permanentes com coleta de lixo.



Evolução - Percentual de População em Domicílios Sem Coleta de Lixo (1991 - 2010)

• **Coleta de lixo**



GOVERNO MUNICIPAL
SÃO MIGUEL DO ALEIXO
 A continuidade de um novo tempo

SECRETARIA DE SAUDE

- Atividades Desenvolvidas pelos Núcleos de Apoio à Saúde da Família:
 - Agões de combate às dores crônicas através de grupos de atividade física;
 - Grupos de Gestantes;
 - Grupos de apoio em saúde mental;
 - Grupos de Prática corporais e atividade física;
 - Visitas Domiciliares;

A organização dos processos de trabalho do NASF, que tem como foco o território sob sua responsabilidade, deve ser estruturada priorizando o atendimento compartilhado e interdisciplinar, com troca de saberes, capacitação e responsabilidades mútuas, gerando experiência para todos os profissionais envolvidos na assistência à saúde ao utilizar metodologias, tais como estudo e discussão de casos e situações, projetos terapêuticos, orientações e atendimento conjunto entre outros.

• Núcleos de Apoio à Saúde da Família - NASF

A Atenção Primária informa seus dados no Sistema Nacional de Informação o E-SUS, onde a forma de registro de produtividade das equipes das Unidades Básicas de Saúde está dividida em diversos relatórios, os dados que mais expressam os atendimentos prestados na Atenção Primária. Nas consultas de nível superior estão incluídas as consultas agendadas, consultas programadas/cuidado continuado, atendimentos de urgências e consultas do dia dos profissionais de nível superior das UBS, com exceção dos dentistas que tem sua produção apresentada separadamente. Nas atividades coletivas estão incluídas atendimentos em grupo, avaliação/procedimento coletivo, educação em saúde e mobilização social. As equipes trabalham na área urbana e rural, com objetivo de buscar melhores condições essenciais para o alcance da resolução, qualidade e humanização nas ações e serviços de saúde ofertados à população, uma vez que a Atenção Primária considera o sujeito em sua singularidade e inserção sociocultural, buscando produzir a atenção integral.

• Atenção Primária e Redes

A Atenção Primária é realizada pela Secretaria Municipal de Saúde em 07 Unidades Básicas de Saúde (UBS), 01 unidade na área urbana e 06 unidades na zona rural.

ESTRUTURA DE SAÚDE

Este capítulo tem por objetivo apresentar a situação do sistema de saúde municipal, apresentando a estrutura do sistema, rede de atenção à saúde, as condições sócio sanitárias, fluxos de acesso, recursos financeiros, gestão do trabalho e educação em saúde e ciência, tecnologia e inovação em saúde e gestão.

5-ANÁLISE SITUACIONAL EM RELAÇÃO À SITUAÇÃO DE SAÚDE DO MUNICÍPIO

SECRETARIA DE
SAÚDE

GOVERNO MUNICIPAL
SÃO MIGUEL
DO ALEIXO
A continuidade de um novo tempo



Para o alcance desses indicadores foram realizadas atividades de tratamento no imóveis positivos, realização de parâmetros e ações educativas nas comunidades com o objetivo de sensibilizar sobre a questão e orientar sobre a importância do controle do vetor nos domicílios.

1º LIA (Janeiro) = 1,9%
2º LIA (março) = 1,7%
3º LIA (maio) = 1,9%
4º LIA (julho) = 1,6%
5º LIA (setembro) = 1,7%
6º LIA (Novembro) = 1,4%

No ano de 2021 mantiveram-se ações de combate e controle da Dengue baseado nos resultados do LIAa realizados bimestral. Em 2021, os índices de infestação do mosquito Aedes Aegypti foram:

• Programa Municipal de Combate à Dengue

A ampliação do acesso de mulheres e homens à informação e aos métodos contraceptivos é uma das ações imprescindíveis para garantir o exercício dos direitos reprodutivos no país. Para que isto se efetive, é preciso manter a oferta de métodos anticoncepcionais na rede pública de saúde e contar com profissionais capacitados para auxiliar a mulher, o homem ou casal a fazer sua opção contraceptiva em cada momento da vida. É importante salientar que o planejamento familiar, com conhecimento dos métodos e livre escolha, é uma das ações da Política de Assistência Integral à Saúde da Mulher preconizada pelo Ministério da Saúde. Portanto, dentro dos princípios que regem esta política, os serviços devem garantir o acesso aos meios para evitar ou propiciar a gravidez, o acompanhamento clínico ginecológico e ações educativas para que as escolhas sejam conscientes.

• Planejamento Familiar

O Programa Academia da Saúde do Ministério da Saúde, tem como principal objetivo contribuir para a promoção da saúde da população a partir da implantação de polos com infraestrutura, equipamentos e quadro de pessoal qualificado para a orientação de práticas corporais e atividade física e de lazer e modos de vida saudáveis, alimentação saudável, produção do cuidado, entre outros por meio de ações culturalmente inseridas e adaptadas aos territórios locais. O programa Academia da Saúde não é um serviço isolado. Compõe a rede de atenção à saúde, como componente da Atenção Básica, fazendo parte das linhas de cuidado, destacando-se nas suas diretrizes o comprometimento com a articulação intersetorial, que busca a integralidade no cuidado aos usuários do SUS.

• Academia da Saúde

SECRETARIA DE
SAÚDE

GOVERNO MUNICIPAL
SÃO MIGUEL
DO ALEIXO

A continuidade de um novo tempo



A Organização Mundial da Saúde - OMS declarou, em 30 de janeiro de 2020, que o surto da doença causada pelo novo coronavírus SARS-CoV-2, a COVID-19, constitui uma emergência de saúde pública de importância internacional, o mais alto nível de alerta da Organização, conforme previsto no Regulamento Sanitário Internacional. Em 11 de março de 2020, a situação foi caracterizada pelo órgão como uma pandemia. Dado o ganho de importância e relevância das ações de vigilância diante da pandemia de COVID-19, destacam-se as diferentes áreas de atuação da Vigilância em Saúde no monitoramento da pandemia. Nesse sentido, destaca-se a importância da manutenção das medidas de distanciamento social, o incentivo ao uso de máscaras e a ampliação da capacidade de vacinação da população, especialmente dos grupos prioritários.

• **Ações e Programas da Vigilância Epidemiológica**

O PSE tem como objetivo a inserção das práticas de promoção à saúde e prevenção de doenças e agravos na comunidade escolar propiciando o enfrentamento de vulnerabilidades que comprometem o desenvolvimento das crianças e jovens. Essas práticas vão desde o atendimento clínico dos educandos (atendimento nutricional, atualização do calendário vacinal, saúde bucal e saúde ocular) até a inclusão de atividades de educação em saúde (palestras educativas destinadas aos alunos, pais e professores), inclusive proporcionando capacitação permanente aos profissionais da saúde e educação.

• **Programa de Saúde na Escola (PSE)**

É o modelo de financiamento da Atenção Primária à Saúde (APS) e foi instituído pela Portaria nº 2.979, de 12 de novembro de 2019 e alterado pela Portaria 2.254 de 3 de setembro de 2021. A proposta tem como princípio a estruturação de um modelo de financiamento focado em aumentar o acesso das pessoas aos serviços da Atenção Primária e o vínculo entre população e equipe, com base em mecanismos que induzem à responsabilização dos gestores e dos profissionais pelas pessoas que assistem. O Previnê Brasil equilibra valores financeiros per capita referentes à população efetivamente cadastrada nas equipes de Saúde da Família (eSF) e de Atenção Primária (eAP), com o grau de desempenho assistencial das equipes somado a incentivos específicos, como ampliação do horário de atendimento (Programa Saúde na Hora), equipes de saúde bucal, informatização (Informatiza APS), equipes de Consultório na Rua, equipes que estão como campo de prática para formação de residentes na APS, entre outros tantos programas.

• **Previnê Brasil**

SECRETARIA DE SAÚDE

GOVERNO MUNICIPAL
SÃO MIGUEL DO ALEIXO
A continuidade de um novo tempo



1-Componente básico da assistência farmacêutica
Os componentes: Básico – Estratégico e o Especializado conforme portaria GM/MS nº 204/2007 – Blocos de financiamento. O componente básico é conduzido conforme portaria GM/MS nº 4.217/2010 e Resolução CIB nº 068 e 191/2011 e 047/2012, sendo repasse Fundo a Fundo em contas específicas. • Insumos para Diabéticos, recurso utilizado das duas esferas, ou seja, financiamento biparti-te – Estado e município, para aquisição de fitas e lancetas para medição de glicemia, seringas, agulhas para insulina.

O bloco de financiamento para a Assistência Farmacêutica é constituído por três componentes:

Farmacêutica é tripartite:
como coletiva. Visando ao acesso e ao seu uso racional o financiamento da Assistência Farmacêutica é tripartite:
Hoje garante à população o elenco preconizado para Atenção Primária, envolvendo um conjunto de ações voltadas à promoção, proteção e recuperação da saúde tanto individual,

ASSISTÊNCIA FARMACÊUTICA

As ações nos estabelecimentos sanitários foram pactuados em 100%.
natureza eminentemente preventiva, perpassam todas as práticas médico-sanitárias.
por isso, a forma mais complexa de existência da saúde pública, pois suas ações, de num campo de convergência de várias áreas do conhecimento humano, sendo considerada produtos, dos processos e das relações sociais e usufrui de saberes e práticas que se situam cidadania e do controle social, por sua capacidade transformadora da qualidade dos A Vigilância Sanitária pode ser concebida como um espaço de exercício da

• Ações e Programas da Vigilância Sanitária

- Realizar as Notificações das doenças Computóricas;
- Revisão dos bancos de dados do SINAN NET e SINAN ONLINE (agravos de notificação), SIM e SINASC para envio dos arquivos ao DATASUS/MS;
- Recebimento, investigação, avaliação, digitalização e retroalimentação das unidades;
- Avaliação dos resultados e encerramento dos casos;
- Alimentação dos bancos de dados de nascidos vivos, óbitos e notificação de agravos ocorridos no município;

SECRETARIA DE
SAÚDE

GOVERNO MUNICIPAL
SÃO MIGUEL
DO ALEIXO
A continuidade de um novo tempo



- Definir responsabilidades para cada esfera de gestão em relação a doenças e fármacos.
 - Garantir uma linha de cuidado mediante a integralidade do tratamento.
 - Ampliar a cobertura para doenças relevantes do ponto de vista clínico epidemiológico.
 - Incorporar novos tratamentos.
 - Otimizar os recursos orgânicos disponíveis.
- Esses componentes sofreram nova regulamentação através das Portarias GM/MS nº 1.554 de 31 de julho de 2013, e Portaria GM/MS nº 1.555 de 31 de julho de 2013, com o objetivo de:

III. Componente de Medicamentos de Dispensação Excepcional – CMDE, que a partir de 2010 passa a se chamar Componente Especializado da Assistência Farmacêutica. São medicamentos padronizados, divididos em três grupos com características, responsabilidades e formas de organização distintas conforme portaria GM/MS nº 2.981: apenas o grupo 3 que é de responsabilidade tripartite, sendo aquisição e dispensação de responsabilidade dos municípios.

II-Componente estratégico da assistência farmacêutica
O objetivo é garantir o acesso dos medicamentos aos portadores de doenças que configuram problemas de saúde pública como: Tuberculose, Hanseníase, Endemias, AIDS e outras, sendo distribuídas as responsabilidades de cada esfera de governo, este cabe ao Ministério da Saúde o financiamento, aquisição centralizada e distribuição a Estados ou municípios, bem como protocolos de tratamento, armazenamento e distribuição a regionais ou municípios, cabendo ao município o armazenamento, distribuição às unidades de saúde, dispensação aos usuários e programação

SECRETARIA DE SAÚDE

SÃO MIGUEL DO ALEIXO
GOVERNO MUNICIPAL
A conquista de um novo tempo



ORGANIZAÇÃO TERRITORIAL DOS SERVIÇOS MUNICIPAIS DE SAÚDE

Os serviços de saúde estão distribuídos em 02 áreas sendo zona urbana e zona rural.

Tipo de Gestão	Área de Atuação	Total	Descrição		Código
			Posto de Saúde	Centro de Saúde/Unidade Básica	
Municipal	Assistência Ambulatorial	04	01	02	01
		03	68	74	
	Prática Corporais/Atividade Física	01	68	74	09
		01	74	Total	

Fonte: Ministério da Saúde – Cadastro Nacional dos Estabelecimentos de Saúde (SCNES)

Equipe de Saúde

Estabelecimento	Referência	Área	Tipo Equipe	Código
CLINICA DE SAUDE DA FAMILIA MARIA FRANCISCA FERREIRA	UN.D.MARIA DO CARMO	0002	ESFSB_M1 - ESF COM SAUDE_BUCAL - M1	0000178373
CLINICA DE SAUDE DA FAMILIA MARIA ROSA DE JESUS SANTOS	EQUIPE 01 - LAGOA DOS TAMBURIS	0001	ESFSB_M1 - ESF COM SAUDE_BUCAL - M1	0000178381
CLINICA DE SAUDE DA FAMILIA MARIA FRANCISCA FERREIRA	NASF CIDADE		NASF3 - NUCLEO DE APOIO A SAUDE DA FAMILIA-NASF MODALIDADE 3	0001619470

Fonte: Ministério da Saúde – Cadastro Nacional dos Estabelecimentos de Saúde (SCNES)

Fonte: Ministério da Saúde – Cadastro Nacional dos Estabelecimentos de Saúde (SCNES)


CBO	Descrição	Total
515105	AGENTE COMUNITARIO DE SAUDE	9
352210	AGENTE DE SAUDE PUBLICA	2
251605	ASSISTENTE SOCIAL	1
322230	AUXILIAR DE ENFERMAGEM	3
322250	AUXILIAR DE ENFERMAGEM DA ESTRATEGIA DE SAUDE DA FAMILIA	2
322430	AUXILIAR EM SAUDE BUCAL DA ESTRATEGIA DE SAUDE DA FAMILIA	2
223208	CIRURGIAO DENTISTA CLINICO GERAL	1
223293	CIRURGIAO DENTISTA DA ESTRATEGIA DE SAUDE DA FAMILIA	2
223565	ENFERMEIRO DA ESTRATEGIA DE SAUDE DA FAMILIA	2
223405	FARMACEUTICO	1
223605	FISIOTERAPEUTA GERAL	1
142105	GERENTE ADMINISTRATIVO	1
225142	MEDICO DA ESTRATEGIA DE SAUDE DA FAMILIA	2
225250	MEDICO GINECOLOGISTA E OBSTETRA	1
2241E1	PROFISSIONAL DE EDUCACAO FISICA NA SAUDE	2
251510	PSICOLOGO CLINICO	1
422110	RECEPCIONISTA DE CONSULTORIO MEDICO OU DENTARIO	2
TOTAL		39

RECURSOS HUMANOS

SECRETARIA DE SAUDE


SÃO MIGUEL DO ALEIXO
GOVERNO MUNICIPAL
A continuidade de um novo tempo






• Cobertura das Equipes da Saúde da Família

No modelo de atenção em saúde fundamentado na assistência multiprofissional, o ACS é considerado um componente da Estratégia de Saúde da Família atuando na Atenção Primária à Saúde (APS) com a perspectiva de, em sua área geográfica de atuação e por meio de visitas domiciliares rotineiras, ampliar o acesso da comunidade assistida às ações e aos serviços de informação, de saúde, de promoção social e de proteção da cidadania, sob supervisão das equipes de referência que atuam.




• Cobertura dos Agentes Comunitário de Saúde

Nos quadros abaixo poderão ser visualizadas a Evolução do Credenciamento e Implantação do ACS, PSF e ESB em nosso município.



• Cobertura Equipes de Saúde Bucal Implantada



• Número de Equipes de Saúde da Família



GOVERNO MUNICIPAL
SÃO MIGUEL DO ALEIXO
 A continuidade de um novo tempo

SECRETARIA DE SAÚDE

*1º QUADRIMESTRE 2018;
*1º QUADRIMESTRE 2019;
*1º QUADRIMESTRE 2020;
*1º QUADRIMESTRE 2021.
*INDICADORES PACTUADOS 2021.

O Planejamento do setor saúde constitui-se num mecanismo de gestão fundamental para a consolidação do SUS e de suas práticas gerenciais, com o estabelecimento de três instrumentos básicos: o Plano de Saúde, a Programação Anual de Saúde e o Relatório Anual de Gestão. Eles devem se expressar de maneira a favorecer o aperfeiçoamento da gestão do Sistema e direcionar as ações e serviços de saúde necessários à promoção, proteção e recuperação da saúde da população. Todos os instrumentos do Planejamento devem ser apresentados e submetidos à aprovação do Conselho Municipal de Saúde. Entre as responsabilidades do planejamento está o acompanhamento sistemático do processo de gestão, acompanhamento e monitoramento quanto à execução das diretrizes previstas no Plano Municipal de Saúde, a partir da PAS, relatório detalhado quadrimestral e posterior avaliação do RAG e o SISPACTO identificando dificuldades em sua execução, em tempo hábil, a fim de subsidiar a tomada de decisões, vale destacar que o município resolveu inovar a modalidade do Planejamento em saúde, utilizando os indicadores previstos no próprio SISPACTO, PREVINE BRASIL, PLANO MUNICIPAL DO GOVERNO, PÇAVS, PSE e PROPOSTAS LEVANTADAS NA PLENÁRIA COM CONSELHO DE SAÚDE, ficando desta forma fácil a mensuração das propostas para novas ações, é válido ressaltar que este plano não é engessado o que poderá ser alterado de acordo com as necessidades da Gestão municipal de saúde.

6- SISPACTO

SECRETARIA DE
SAÚDE

GOVERNO MUNICIPAL
SÃO MIGUEL
DO ALEIXO
A continuidade de um novo tempo



Pactuação Interfederativa

Município: São Miguel Do Açoito - SE

Região de Saúde: Taboana

Ano da Pactuação: 2021

Status:

Indicadores Pactuados

Nº	Tipo	Indicador	Meta	Unidade de Medida
1	N	Quantidade percentual de MI e 09 anos para conjunção das 4 principais DCNT (doenças do aparelho circulatório, diabetes, hipertensão e doenças respiratórias crônicas)	100,00	Porcentual
2	N	Proporção de obitos de mulheres em idade fértil (15 a 49 anos) investigados	95,00	Porcentual
3	N	Proporção de registro de obitos com causa básica definida	100,00	Porcentual
4	N	Proporção de vacinas selecionadas do Calendário Nacional de Vacinação para crianças menores de dois anos de idade - Pentavalente 2º dose - Pneumocócica (Pneumovax 23 dose), Poliomíelita 3ª dose e Tríplice Viral 1ª dose - com cobertura vacinal preventiva	100,00	Porcentual
5	N	Proporção de casos de doenças de notificação compulsória (notificações) em até 60 dias após notificação	100,00	Porcentual
6	N	Proporção de cura dos casos novos de Hanseníase diagnosticados nos anos das cortes	100,00	Porcentual
7	N	Número de Casos Acidentais de Malária	0	Número
8	N	Seguim de casos novos de sífilis congênita em menores de um ano de idade	0	Número
9	N	Número de casos novos de AIDS em menores de 5 anos	0	Número
10	N	Proporção de análises realizadas em amostras de água para consumo humano quanto aos parâmetros coliformes totais, coliformes fecais e turbidez	100,00	Porcentual
11	N	Raio de exames citopatológicos de colo do útero em mulheres de 25 a 64 anos na população residente de determinado local e população faixa etária	0,55	Raio
12	N	Raio de exames de mamografia de rastreamento realizados em mulheres de 50 a 69 anos na população residente de determinado local e população faixa etária	0,28	Raio
13	N	Proporção de parto normal no Sistema Único de Saúde e na Saúde Suplementar	30,00	Porcentual
14	N	Proporção de gravidez na adolescência entre as faixas etárias 10 a 19 anos	22,40	Porcentual
15	N	Taxa de mortalidade infantil	0	Número
16	N	Número de óbitos maternos em determinado período e local de residência	0	Número
17	N	Governos populacionais adotam metas pelas equipes de Atenção Básica	100,00	Porcentual
18	N	Cobertura de acompanhamento das esferas comunitárias do Programa Bolsa Família (PBF)	70,00	Porcentual
19	N	Cobertura populacional estimada de saúde bucal na Atenção Básica	100,00	Porcentual
20	N	Atos de planejamento familiar realizados por CAPS com equipes de Atenção Básica	0	Aplica
21	N	Atos de planejamento familiar realizados por CAPS com equipes de Atenção Básica	0	Aplica
22	N	Atos de planejamento familiar realizados por CAPS com equipes de Atenção Básica	0	Aplica
23	N	Atos de planejamento familiar realizados por CAPS com equipes de Atenção Básica	0	Aplica
24	N	Atos de planejamento familiar realizados por CAPS com equipes de Atenção Básica	0	Aplica
25	N	Atos de planejamento familiar realizados por CAPS com equipes de Atenção Básica	0	Aplica
26	N	Atos de planejamento familiar realizados por CAPS com equipes de Atenção Básica	0	Aplica
27	N	Atos de planejamento familiar realizados por CAPS com equipes de Atenção Básica	0	Aplica
28	N	Atos de planejamento familiar realizados por CAPS com equipes de Atenção Básica	0	Aplica
29	N	Atos de planejamento familiar realizados por CAPS com equipes de Atenção Básica	0	Aplica
30	N	Atos de planejamento familiar realizados por CAPS com equipes de Atenção Básica	0	Aplica
31	N	Atos de planejamento familiar realizados por CAPS com equipes de Atenção Básica	0	Aplica
32	N	Atos de planejamento familiar realizados por CAPS com equipes de Atenção Básica	0	Aplica
33	N	Atos de planejamento familiar realizados por CAPS com equipes de Atenção Básica	0	Aplica
34	N	Atos de planejamento familiar realizados por CAPS com equipes de Atenção Básica	0	Aplica
35	N	Atos de planejamento familiar realizados por CAPS com equipes de Atenção Básica	0	Aplica
36	N	Atos de planejamento familiar realizados por CAPS com equipes de Atenção Básica	0	Aplica
37	N	Atos de planejamento familiar realizados por CAPS com equipes de Atenção Básica	0	Aplica
38	N	Atos de planejamento familiar realizados por CAPS com equipes de Atenção Básica	0	Aplica
39	N	Atos de planejamento familiar realizados por CAPS com equipes de Atenção Básica	0	Aplica
40	N	Atos de planejamento familiar realizados por CAPS com equipes de Atenção Básica	0	Aplica
41	N	Atos de planejamento familiar realizados por CAPS com equipes de Atenção Básica	0	Aplica
42	N	Atos de planejamento familiar realizados por CAPS com equipes de Atenção Básica	0	Aplica
43	N	Atos de planejamento familiar realizados por CAPS com equipes de Atenção Básica	0	Aplica
44	N	Atos de planejamento familiar realizados por CAPS com equipes de Atenção Básica	0	Aplica
45	N	Atos de planejamento familiar realizados por CAPS com equipes de Atenção Básica	0	Aplica
46	N	Atos de planejamento familiar realizados por CAPS com equipes de Atenção Básica	0	Aplica
47	N	Atos de planejamento familiar realizados por CAPS com equipes de Atenção Básica	0	Aplica
48	N	Atos de planejamento familiar realizados por CAPS com equipes de Atenção Básica	0	Aplica
49	N	Atos de planejamento familiar realizados por CAPS com equipes de Atenção Básica	0	Aplica
50	N	Atos de planejamento familiar realizados por CAPS com equipes de Atenção Básica	0	Aplica
51	N	Atos de planejamento familiar realizados por CAPS com equipes de Atenção Básica	0	Aplica
52	N	Atos de planejamento familiar realizados por CAPS com equipes de Atenção Básica	0	Aplica
53	N	Atos de planejamento familiar realizados por CAPS com equipes de Atenção Básica	0	Aplica
54	N	Atos de planejamento familiar realizados por CAPS com equipes de Atenção Básica	0	Aplica
55	N	Atos de planejamento familiar realizados por CAPS com equipes de Atenção Básica	0	Aplica
56	N	Atos de planejamento familiar realizados por CAPS com equipes de Atenção Básica	0	Aplica
57	N	Atos de planejamento familiar realizados por CAPS com equipes de Atenção Básica	0	Aplica
58	N	Atos de planejamento familiar realizados por CAPS com equipes de Atenção Básica	0	Aplica
59	N	Atos de planejamento familiar realizados por CAPS com equipes de Atenção Básica	0	Aplica
60	N	Atos de planejamento familiar realizados por CAPS com equipes de Atenção Básica	0	Aplica
61	N	Atos de planejamento familiar realizados por CAPS com equipes de Atenção Básica	0	Aplica
62	N	Atos de planejamento familiar realizados por CAPS com equipes de Atenção Básica	0	Aplica
63	N	Atos de planejamento familiar realizados por CAPS com equipes de Atenção Básica	0	Aplica
64	N	Atos de planejamento familiar realizados por CAPS com equipes de Atenção Básica	0	Aplica
65	N	Atos de planejamento familiar realizados por CAPS com equipes de Atenção Básica	0	Aplica
66	N	Atos de planejamento familiar realizados por CAPS com equipes de Atenção Básica	0	Aplica
67	N	Atos de planejamento familiar realizados por CAPS com equipes de Atenção Básica	0	Aplica
68	N	Atos de planejamento familiar realizados por CAPS com equipes de Atenção Básica	0	Aplica
69	N	Atos de planejamento familiar realizados por CAPS com equipes de Atenção Básica	0	Aplica
70	N	Atos de planejamento familiar realizados por CAPS com equipes de Atenção Básica	0	Aplica
71	N	Atos de planejamento familiar realizados por CAPS com equipes de Atenção Básica	0	Aplica
72	N	Atos de planejamento familiar realizados por CAPS com equipes de Atenção Básica	0	Aplica
73	N	Atos de planejamento familiar realizados por CAPS com equipes de Atenção Básica	0	Aplica
74	N	Atos de planejamento familiar realizados por CAPS com equipes de Atenção Básica	0	Aplica
75	N	Atos de planejamento familiar realizados por CAPS com equipes de Atenção Básica	0	Aplica
76	N	Atos de planejamento familiar realizados por CAPS com equipes de Atenção Básica	0	Aplica
77	N	Atos de planejamento familiar realizados por CAPS com equipes de Atenção Básica	0	Aplica
78	N	Atos de planejamento familiar realizados por CAPS com equipes de Atenção Básica	0	Aplica
79	N	Atos de planejamento familiar realizados por CAPS com equipes de Atenção Básica	0	Aplica
80	N	Atos de planejamento familiar realizados por CAPS com equipes de Atenção Básica	0	Aplica
81	N	Atos de planejamento familiar realizados por CAPS com equipes de Atenção Básica	0	Aplica
82	N	Atos de planejamento familiar realizados por CAPS com equipes de Atenção Básica	0	Aplica
83	N	Atos de planejamento familiar realizados por CAPS com equipes de Atenção Básica	0	Aplica
84	N	Atos de planejamento familiar realizados por CAPS com equipes de Atenção Básica	0	Aplica
85	N	Atos de planejamento familiar realizados por CAPS com equipes de Atenção Básica	0	Aplica
86	N	Atos de planejamento familiar realizados por CAPS com equipes de Atenção Básica	0	Aplica
87	N	Atos de planejamento familiar realizados por CAPS com equipes de Atenção Básica	0	Aplica
88	N	Atos de planejamento familiar realizados por CAPS com equipes de Atenção Básica	0	Aplica
89	N	Atos de planejamento familiar realizados por CAPS com equipes de Atenção Básica	0	Aplica
90	N	Atos de planejamento familiar realizados por CAPS com equipes de Atenção Básica	0	Aplica
91	N	Atos de planejamento familiar realizados por CAPS com equipes de Atenção Básica	0	Aplica
92	N	Atos de planejamento familiar realizados por CAPS com equipes de Atenção Básica	0	Aplica
93	N	Atos de planejamento familiar realizados por CAPS com equipes de Atenção Básica	0	Aplica
94	N	Atos de planejamento familiar realizados por CAPS com equipes de Atenção Básica	0	Aplica
95	N	Atos de planejamento familiar realizados por CAPS com equipes de Atenção Básica	0	Aplica
96	N	Atos de planejamento familiar realizados por CAPS com equipes de Atenção Básica	0	Aplica
97	N	Atos de planejamento familiar realizados por CAPS com equipes de Atenção Básica	0	Aplica
98	N	Atos de planejamento familiar realizados por CAPS com equipes de Atenção Básica	0	Aplica
99	N	Atos de planejamento familiar realizados por CAPS com equipes de Atenção Básica	0	Aplica
100	N	Atos de planejamento familiar realizados por CAPS com equipes de Atenção Básica	0	Aplica

SÃO MIGUEL DO ALEIXO

2º QUADRIMESTRE - 2021

Indicadores de Saúde - Pacto Interfederativo 2017 - 2021

RESULTADOS		POPULAÇÃO	
		2020	3.947
		REGIÃO ITABAIANA	
Indicadores			
	Meta	Nº	Taxa/Prop
	Pactuada	absoluto	ção/Raça
			or
01	Óbito Prematuro 30 a 69 dent/taxa Óbito Prematuro 30 a 69 dent	3	161,29
02	Óbitos em Mulheres em Idade Fértil 10 a 49 Investigados/Proporção	-	S/C
		0	
	Óbitos em Mulheres em Idade Fértil 10 a 49	95,00%	57,14%
03	Óbitos Causas bas Definidas/Proporção	95,00%	57,14%
04	Proporção de Vacinas para Crianças < 2 anos cob adequada	100,00%	75,00%
05	Proporção de casos de Doenças Notificação Compulsória Imediata (DNCI)	100,00%	S/C
06	Proporção de Cura de Casos Novos de Hanseníase nos anos da Coorte	2	1
08	Nº de Casos Novos de Sífilis Congênita em < ano	0	0
09	Nº de Casos de Aids < 5 anos	100,00%	46,88%
10	Proporção de Análise Realizada de Amostras de água para Consumo Humano	0,58	0,12
11	Exame Citopatológico do Colo do útero em Mulheres de 25 a 64 Anos/Raça	0,28	0,08
12	Mamografia de Rastreamento em Mulheres de 50 a 69 Anos/Raça	70,00%	57,14%
13	Parto Normal no SUS e Saúde Suplementar/Proporção	22,40%	19,05%
14	Gravidez na Adolescência entre a Faixa Etária de 10 a 19 Anos/Proporção	0	0,00
15	Óbitos Infantis/Taxa de Mortalidade Infantil	0	0
16	Nº de Óbitos Maternos	100,00%	S/INF
17	Cobertura Populacional Estimada pelas Equipes de Atenção Básica	79,00%	10,77%
18	Famílias para Acomp/Cobertura de Acomp das Condições de Saúde PBF	96	10,77%
19	Cobertura Populacional Estimada de Saúde Bucal na Atenção Básica	100,00%	100,00%
21	Ações de Matriciamento Sistemático Realizadas por CAPS com Equipes de AB	N/A	N/A
22	Nº de Ciclos que Atingiram no Mínimo 80% Cob de Imóveis Visitados Controle dengue	6	0
23	Proporção de Preenchimento do Campo Ocupação nas Notificações de Agravos Trab	100,00%	S/C
		12	
		8	
		60,00%	

Fonte: DVS/SBS/SE/SIM/SINAS/Atualização do banco em 13/09/2021, respectivamente. Data da Consolidação: 20/09/2021. Dados até AGOSTO 2021.

Fonte: DVS/SBS/SE/SIM/SINAS/ Base de dados: Módulo SIM - 29/09/2021.

Fonte: SISPNT/ Base de dados 20/09/2021.

Fonte: DVS/SINAN/ Base de dados de 01/09/2021.

Fonte: Ministério da Saúde - Sistema de Informações Ambulatoriais do SUS (SIA/SUS). Data da Consolidação: 13/09/2021. Dados até JUL 2021.

Fonte: Sistema de Informação de Vigilância da Qualidade da Água para Consumo Humano. Dados coletados em 21/09/2021.

Fonte: e-Gestor Atenção Básica Cobertura da Atenção Básica Dado gerado em: 22 de Março de 2021 - 09:32h

Fonte: Boletim Epidemiológico. Relatório gerado em: 20-09-2021 às 11:08:50 Vigência: 2º/2021


* Indicador de monitoramento anual e avaliação anual. A coluna a direita refere-se ao nº municípios com pelo menos 12 de Ações no período.



SECRETARIA DE ESTADO DA SAÚDE



DIRETORIA DE PLANEJAMENTO, ORÇAMENTO E GESTÃO DE CONVÊNIOS



SÃO MIGUEL DO ALEIXO

3º QUADRIMESTRE - 2021

INDICADORES DE SAÚDE - Pacto Interfederativo 2017 - 2021		REGIÃO ITABAIANA	2020	3,947
--	--	------------------	------	-------

Indicadores	Meta	Nº absoluto	Taxa/População	
			2020	2021
01 Óbito Prematuro 30 a 69 dent/taxa Óbito Prematuro 30 a 69 dent	3	3	161,29	0,00%
02 Óbitos em Mulheres em Idade Fértil 10 a 49 Investigados/Proporção		0		100,00%
03 Óbitos em Mulheres em Idade Fértil 10 a 49		1		100,00%
04 Proporção de Vacinas para Crianças < 2 anos cob adequada		100,00%	75,00%	S/C
05 Proporção de casos de Doenças Notificação Compulsória Imediata (DNCI)		100,00%	1	100,00%
06 Proporção de Cura de Casos Novos de Hanseníase nos anos da Coorte	2	2	1	100,00%
08 Nº de Casos Novos de Sífilis Congênita em < ano	0	0	0	100,00%
09 Nº de Casos de Aids < 5 anos	100,00%	86,02%		
10 Proporção de Análise Realizada de Amostras de água para Consumo Humano	0,58	84	0,24	
11 Exame Citopatológico do Colo do útero em Mulheres de 25 a 64 Anos/Razão	0,28	82	0,47	
12 Marmografia de Rastreamento em Mulheres de 50 a 69 Anos/Razão	70,00%	24	64,86%	
13 Parto Normal no SUS e Saúde Suplementar/Proporção	22,40%	7	18,92%	
14 Gravidez na Adolescência entre a Faixa Etária de 10 a 19 Anos/Proporção	0	0	27,03	
15 Óbitos Infantis/Taxa de Mortalidade Infantil	0	0		
16 Nº de Óbitos Maternos	100,00%	0		
17 Cobertura Populacional Estimada pelas Equipes de Atenção Básica	79,00%	497	55,78%	
18 Famílias para Acomp/Cobertura de Acomp das Condições de Saúde PBF	100,00%	100,00%		
19 Cobertura Populacional Estimada de Saúde Bucal na Atenção Básica	N/A	N/A	N/A	
*21 Ações de Matriciamento Sistemático Realizadas por CAPS com Equipes de AB	N/A	N/A	N/A	
22 Nº de Ciclos que Atingiram no Mínimo 80% Cob de Imóveis Visitados Controle dengue	6	0		
23 Proporção de Preenchimento do Campo Ocupação nas Notificações de Agravos Trab	100,00%			S/C
Nº METAS ALCANÇADAS		11		
Nº METAS NÃO ALCANÇADAS		9		
PROPORÇÃO DE METAS ALCANÇADAS				55,00%

Fonte: DVS/S/S-SE/SIM/SINASC/Atualização do banco em 30/12/2021, respectivamente. Data da Consolidação: 06/01/2022. Dados até DEZ 2021.

Fonte: DVS/S/S-SE/SIM/SINASC/Atualização do banco em 30/12/2021, respectivamente. Data da Consolidação: 06/01/2022. Dados até DEZ 2021.

Fonte: DVS/S/S-SE/SIM/SINASC/Atualização do banco em 30/12/2021, respectivamente. Data da Consolidação: 06/01/2022. Dados até DEZ 2021.

Fonte: DVS/S/S-SE/SIM/SINASC/Atualização do banco em 30/12/2021, respectivamente. Data da Consolidação: 06/01/2022. Dados até DEZ 2021.

Fonte: Ministério da Saúde - Sistema de Informações Ambulatoriais do SUS (SIA/SUS). Data da Consolidação: 10/01/2022. Dados até NOV 2021.

Fonte: Sistema de Informação de Vigilância da Qualidade da Água para Consumo Humano. Dados coletados em 27/01/2022.

Fonte: e-Gestor Básica Cobertura da Atenção Básica ATÉ O MOMENTO: 27/01/2022 SITE SEM INFORMAÇÃO.

Fonte: Bolsa Família. <https://bfa.saude.gov.br/relatorio>. Relatório gerado em: 10-01-2022 às 11:59:09 Vigência: 24/2021.

* Indicador de monitoramento anual e avaliação anual. A coluna à direita refere-se ao nº municípios com pelo menos 12 de ações no período.



SECRETARIA DE ESTADO DA SAÚDE



DIRETORIA DE PLANEJAMENTO, ORÇAMENTO E GESTÃO DE CONVENIOS



SÃO MIGUEL DO ALIEXO

2º QUADRIMESTRE - 2019

Indicadores de Saúde - Pacto Interfederativo 2017 - 2021

RESULTADOS	REGIÃO ITABAIANA	3.913	2018	POPULAÇÃO
------------	------------------	-------	------	-----------

Indicadores	Meta	Nº absoluto		Taxa/Proporção/Razão
		Nº	Taxa/Proporção/Razão	
01 Óbito Prematuro 30 a 69 dent/taxa Óbito Prematuro 30 a 69 dent	2	2	119,69	
02 Óbitos em Mulheres em Idade Fértil 10 a 49 Investigados/Proporção	1	0	0,00%	
Óbitos em Mulheres em Idade Fértil 10 a 49	95,00%	9	64,29%	
03 Óbitos Causas bas Definidas/Proporção	100,00%	0	0,00%	
04 Proporção de Vacinas para Crianças < 2 anos cob adequada	90,00%	N/N		
05 Proporção de casos de Doenças Notificação Computorizada Imediata (DNCI)	90,00%	2	100,00%	
06 Proporção de Cura de Casos Novos de Hanseníase nos anos da Coorte	0	0		
08 Nº de Casos Novos de Sífilis Congênita em < ano	0	0		
09 Nº de Casos de Aids < 5 anos	100,00%	66,84%		
10 Proporção de Análise Realizada de Amostras de água para Consumo Humano	0,58	96	0,31	
11 Exame Citopatológico de Colo do útero em Mulheres de 25 a 64 Anos/Razão	0,28	22	0,15	
12 Mamografia de Rastreamento em Mulheres de 50 a 69 Anos/Razão	70,00%	16	57,14%	
13 Parto Normal no SUS e Saúde Suplementar/Proporção	25,00%	7	25,00%	
14 Gravidez na Adolescência entre a Faixa Etária de 10 a 19 Anos/Proporção	2	0	0,00	
15 Óbitos Infantis/Taxa de Mortalidade Infantil	0	0		
16 Nº de Óbitos Maternos	100,00%	0		
17 Cobertura Populacional Estimada pelas Equipes de Atenção Básica	80,00%	993	84,08%	
18 Famílias para Acomp/Cobertura de Acomp das Condições de Saúde PBF	100,00%			
19 Cobertura Populacional Estimada de Saúde Bucal na Atenção Básica	N/A	N/A	N/A	
*21 Ações de Matriciamento Sistemático Realizadas por CAPS com Equipes de AB	6	3		
22 Nº de Ciclos que Atingiram no Mínimo 80% Cob de Imóveis Visitados Controle dengue	100,00%	N/A		
23 Proporção de Preenchimento do Campo Ocupação nas Notificações de Agravos Trab	11			
Nº METAS ALCANÇADAS	8			
Nº METAS NÃO ALCANÇADAS				
PROPORÇÃO DE METAS ALCANÇADAS				57,89%


Fonte: SIASUS/Automação pelo Datasus em 10/10/19. Dados consolidados até Agosto 2019.
 Fonte: DVS/SES-SE/SIM/SINASC/Atualização do banco em 11/10/2019, respectivamente. Fonte: SIM/Base de dados: Módulo SIM de 28/08/2019
 Fonte: DVS/SINAN/Base de dados de 02/09/2019, Consolidado em 10/09/2019.
 Fonte: DVS/SINAN/Base de dados: 09/09/2019
 Fonte: Gestor/Dab/Dado gerado em: 17 de Outubro de 2019 - 10:24h
 Fonte: Sistema de Informação de Vigilância da Água para Consumo Humano. Dados coletados em 11/09/2019.
 Fonte: https://ajfo.saude.gov.br/relatorio. Relatório Consolidado: 1ª vigência de 2019
 SISNI/Base de dados: 11/09/2019
 * Indicador de monitoramento anual e avaliação anual. A coluna a direita referi-se ao nº de Ações no período.



SECRETARIA DE ESTADO DA SAÚDE



DIRETORIA DE PLANEJAMENTO, ORÇAMENTO E GESTÃO DE CONVÊNIOS



SÃO MIGUEL DO ALIEXO

3º QUADRIMESTRE - 2019

Indicadores de Saúde - Pacto Interfederativo 2017 - 2021

POPULAÇÃO		2018	3.913	REGIÃO TABAIANA
RESULTADOS				
Indicadores				
	Meta	Nº	Taxa/Proporção/Razão	
	Pactuada	absoluto	gão/Razão	
01	Óbito Prematuro 30 a 69 dcm/taxa Óbito Prematuro 30 a 69 dcm	2	3	179,53
02	Óbitos em Mulheres em Idade Fértil 10 a 49 Investigados/Proporção	100,00%	1	50,00%
03	Óbitos em Mulheres em Idade Fértil 10 a 49	95,00%	18	81,82%
04	Óbitos Causas das Definitas/Proporção	100,00%	0	0,00%
05	Proporção de Vacinas para Crianças < 2 anos cob adequada	90,00%	0	50,00%
06	Proporção de cura de Casos Novos de Hanseníase nos anos da Coorte	90,00%	2	100,00%
08	Nº de Casos Novos de Sífilis Congênita em < ano	0	0	0
09	Nº de Casos de Aids < 5 anos	100,00%	0	100,00%
10	Proporção de Análise Realizada de Amostras de água para Consumo Humano	0,58	138	0,45
11	Exame Citopatológico do Colo do útero em Mulheres de 25 a 64 Anos/Razão	0,28	49	0,33
12	Mamografia de Rastreamento em Mulheres de 50 a 69 Anos/Razão	70,00%	25	56,82%
13	Parto Normal no SUS e Saúde Suplementar/Proporção	25,00%	11	25,00%
14	Gravidez na Adolescência entre a Faixa Etária de 10 a 19 Anos/Proporção	2	0	0,00
15	Óbitos Infantis/Taxa de Mortalidade Infantil	0	0	0
16	Nº de Óbitos Maternos	100,00%	0	100,00%
17	Cobertura Populacional Estimada pelas Equipes de Atenção Básica	80,00%	1.129	92,77%
18	Famílias para Acomp/Cobertura de Acomp das Condições de Saúde PBF	100,00%	100,00%	100,00%
19	Cobertura Populacional Estimada de Saúde Bucal na Atenção Básica	N/A	N/A	N/A
*21	Ações de Matriciamento Sistemático Realizadas por CAPS com Equipes de AB	N/A	N/A	N/A
22	Nº de Ciclos que Atingiram no Mínimo 80% Cob de Imóveis Visitados Controle dengue	100,00%	6	6
23	Proporção de Preenchimento do Campo Ocupação nas Notificações de Agravos Trab	100,00%	N/A	N/A
Nº METAS ALCANÇADAS		12		
Nº METAS NÃO ALCANÇADAS		7		
PROPORÇÃO DE METAS ALCANÇADAS		63,16%		

Fonte: DVS/SRS-SE/SIM/SINASC/Atualização do banco em 27/01/2020, respectivamente. Data da Consolidação: 02/02/2020. Dados até DEZ 2019.

Fonte: SIM/Base de dados: Módulo SIM em 20/01/2020

Fonte: SISPNI/Base de dados: 20/01/2020.

Fonte: DVS/SINAN/Base de dados de 20/01/2020.

Fonte: SIASUS/Atualização desta base em 14/02/2020. Dados consolidados até DEZ 2019.

Fonte: Sistema de Informação de Vigilância da Qualidade da Água para Consumo Humano. Dados coletados em 03/02/2020.

Fonte: e-Gestor Atenção Básica Cobertura da Atenção Básica Dado gerado em: 03 de Fevereiro de 2020 - 20:26h

Fonte: <https://diga.saude.gov.br/relatorio>. Relatório gerado em: 03-02-2020 às 23:05:31. Vigência: 1º/2019.

* Indicador de monitoramento anual e avaliação anual. A coluna a direita refere-se ao nº de Agês no período.



SECRETARIA DE ESTADO DA SAÚDE



DIRETORIA DE PLANEJAMENTO, ORÇAMENTO E GESTÃO DE CONVÊNIOS





GOVERNO DE SERGIPE
SECRETARIA DE ESTADO DA SAÚDE
DIRETORIA DE PLANEJAMENTO, ORÇAMENTO E GESTÃO DE CONVENIOS
CENTRO DE INFORMAÇÕES E DECISÕES ESTRATÉGICAS EM SAÚDE - CIDES

SÃO MIGUEL DO ALIEXO 3º QUADRIMESTRE - 2018

Indicadores de Saúde - Pacto Interfederativo 2017 - 2021

RESULTADOS * POPULAÇÃO 2015 3.902 REGIÃO ITABAIANA

Indicadores	Meta	Nº absoluto	Taxa/Proporção/Razão	2015	
				Meta	Realizado
01 Óbito Prematuro 30 a 69 dent/taxa Óbito Prematuro 30 a 69 dent	2	3	179,53		
02 Óbitos em Mulheres em Idade Fértil 10 a 49 Investigados/Proporção	90,00%	0	0,00%		
03 Óbitos em Mulheres em Idade Fértil 10 a 49	95,00%	16	84,21%		
04 Óbitos Causas bas Definidas/Proporção	95,00%	16	84,21%		
05 Proporção de Vacinas para Crianças < 2 anos cob adequada	100,00%	0	0,00%		
06 Proporção de casos de Doenças Notificação Compulsória Imediata (DNCI)	85,00%	0	S/C		
07 Proporção de Cura de Casos Novos de Hanseníase nos anos da Coorte	90,00%	0	S/C		
08 Nº de Casos Novos de Sífilis Congênita em < ano	1	0	0		
09 Nº de Casos de Aids < 5 anos	50,00%	0	24,31%		
10 Proporção de Análise Realizada de Amostras de água para Consumo Humano	0,58	158	0,51		
11 Exame Citopatológico do Colo do útero em Mulheres de 25 a 64 Anos/Razão	0,26	14	0,09		
12 Marmografia de Rastreamento em Mulheres de 50 a 69 Anos/Razão	70,00%	29	59,18%		
13 Parto Normal no SUS e Saúde Suplementar/Proporção	25,00%	8	16,33%		
14 Gravidez na Adolescência entre a Faixa Etária de 10 a 19 Anos/Proporção	1	2	40,82		
15 Óbitos Infantis/Taxa de Mortalidade Infantil	0	0	0		
16 Nº de Óbitos Maternos	100,00%	0	100,00%		
17 Cobertura Populacional Estimada pelas Equipes de Atenção Básica	90,00%	934	82,15%		
18 Famílias para Acomp/Cobertura de Acomp das Condições de Saúde PBF	100,00%	100,00%	100,00%		
19 Cobertura Populacional Estima de Saúde Bucal na Atenção Básica	100,00%	100,00%	100,00%		
20 Percentual de Municípios que Rrealizaram no Mínimo Seis Grupos de Ações vigilância	N/A	N/A	N/A		
*21 Ações de Matriciamento Sistemático Realizadas por CAPS com Equipes de AB	6	6	N/A		
22 Nº de Ciclos que Atingiram no Mínimo 80% Cob de Imóveis Visitados Controle dengue	95,00%	6	100,00%		
23 Proporção de Preenchimento do Campo Ocupação nas Notificações de Agravos Trab	9	9	100,00%		
Nº METAS NÃO ALCANÇADAS					10
Nº METAS ALCANÇADAS					9
PROPORÇÃO DE METAS ALCANÇADAS					47,37%

Fonte: SISUS/Atualização pelo Datasus em 11/02/19. Dados consolidados até Dez 2018.

Fonte: DVS/SES-SE/SIM/SINASC/Atualização do banco em 28/01/2019, respectivamente. Fonte: SIM/Base de dados: Módulo SIM - 23/01/2019.

Fonte: DVS/SINAN/Base de dados de 08/02/2019. Consolidado em 14/02/2019.

Fonte: SISPNCD/Base de dados: 21/01/2019

Fonte: Gestor/Dob/Dado gerado em: 15 de Fevereiro de 2019 - 11:30h

Fonte: Sistema de Informação de Vigilância da Qualidade da Água para Consumo Humano. Dados coletados em 15/02/2019.

Fonte: SIPNI/Base de dados: 11/01/2019

Fonte: <https://ofa.saude.gov.br/relatorio>. Dados coletado em 28/02/2019

* Indicador de monitoramento anual e avaliação anual. A coluna o direito referir-se ao nº de Ações no período.

Fonte: DVS/SES-SE/SIM/SINASC/Atualização do banco em 18/05/2020, respectivamente. Data da Consolidação: 29/05/2020. Dados até ABR 2020.
 Fonte: SIM/Base de dados: Módulo SIM em 15/05/2020.
 Fonte: SISPNI/Base de dados: 26/05/2020.
 Fonte: DVS/SINAN/Base de dados de 27/05/2020.
 Fonte: Ministério da Saúde - Sistema de Informações Ambulatoriais do SUS (SIA/SUS).
 Fonte: Sistema de Informação de Vigilância da Qualidade da Água para Consumo Humano. Dados coletados em 05/06/2020.
 Fonte: e-Gestor Atenção Básica Cobertura da Atenção Básica Dado gerado em: 01 de Julho de 2020 - 21:41h
 Fonte: https://bja.saude.gov.br/relatorio. Relatório gerado em: 03-06-2020 às 16:32:11 Vigência: 1º/2020
 * Indicador de monitoramento anual e avaliação anual. A coluna a direita refere-se ao nº de Ações no período.

Indicadores de Saúde - Pacto Interfederativo 2017 - 2021				POPULAÇÃO	
				2019	2019
				3.930	REGIÃO ITABAIANA
				RESULTADOS	
				Taxa/Proporção/Razão	Nº absoluto
				Meta	Pactuada
01	Óbito Prematuro 30 a 69 dcm/ taxa Óbito Prematuro 30 a 69 dcm	3,00	1	59,84	
02	Óbitos em Mulheres em Idade Fértil 10 a 49 Investigados/Proporção	100,00%	0	0,00%	2
03	Óbitos em Mulheres em Idade Fértil 10 a 49	95,00%	7	77,78%	
04	Óbitos Causas bas Definidas/Proporção	100,00%	0	0,00%	
05	Proporção de Vacinas para Crianças < 2 anos cob adequada	85,00%	2	100,00%	S/C
06	Proporção de Cura de Casos Novos de Hanseníase nos anos da Coorte	90,00%	2	100,00%	
08	Nº de Casos Novos de Sífilis Congênita em < ano	0	0		
09	Nº de Casos de Aids < 5 anos	100,00%	40,36%		
10	Proporção de Análise Realizada de Amostras de água para Consumo Humano	100,00%	0,58	26	0,08
11	Exame Citopatológico do Colo do útero em Mulheres de 25 a 64 Anos/Razão	0,26	5	0,03	
12	Marmografia de Rastreamento em Mulheres de 50 a 69 Anos/Razão	70,00%	16	80,00%	
13	Parto Normal no SUS e Saúde Suplementar/Proporção	24,00%	3	15,00%	
14	Gravidez na Adolescência entre a Faixa Etária de 10 a 19 Anos/Proporção	0	1	50,00	
15	Óbitos Infantis/Taxa de Mortalidade Infantil	0	1		
16	Nº de Óbitos Maternos	0	1		
17	Cobertura Populacional Estimada pelas Equipes de Atenção Básica	100,00%	100,00%		
18	Famílias para Acomp/Cobertura de Acomp das Condições de Saúde PBF	85,00%	1.129	29,92%	
19	Cobertura Populacional Estima de Saúde Bucal na Atenção Básica	100,00%	100,00%		
*21	Ações de Manutenção Sistemático Realizadas por CAPS com Equipes de AB	N/A	N/A	N/A	N/A
22	Nº de Cielos que Atingiram no Mínimo 80% Cob de Imóveis Visitados Controle dengue	6	1		
23	Proporção de Preenchimento do Campo Ocupação nas Notificações de Agravos Trab	100,00%	7		S/C
PROPORÇÃO DE METAS ALCANÇADAS				7	
Nº METAS NÃO ALCANÇADAS				11	
PROPORÇÃO DE METAS ALCANÇADAS				38,89%	

SÃO MIGUEL DO ALEIXO


1º QUADRIMESTRE - 2020



SECRETARIA DE ESTADO DA SAÚDE



DIRETORIA DE PLANEJAMENTO, ORÇAMENTO E GESTÃO DE CONVENIOS



SÃO MIGUEL DO ALFEXO

2º QUADRIMESTRE - 2020

Indicadores de Saúde - Pacto Interfederativo 2017 - 2021

RESULTADOS		POPULAÇÃO	
		2020	3.947
		REGIÃO ITABAIANA	

Indicadores		Meta	Nº	Taxa/Proporção/Razão
		Pactuada	absoluto	ção/Razão

01	Óbito Prematuro 30 a 69 dent/taxa Óbito Prematuro 30 a 69 dent	3,00	2	107,53
02	Óbitos em Mulheres em Idade Fértil 10 a 49 Investígados/Proporção	100,00%	1	50,00%
03	Óbitos em Mulheres em Idade Fértil 10 a 49	95,00%	13	76,47%
04	Óbitos Causas bas Definidas/Proporção	95,00%	13	76,47%
05	Proporção de Vacinas para Crianças < 2 anos cob adequada	100,00%	0	0,00%
06	Proporção de casos de Doenças Notificação Compulsória Imediata (DNCI)	85,00%	0	0,00%
07	Proporção de Cura de Casos Novos de Hanseníase nos anos da Coorte	90,00%	0	S/C
08	Nº de Casos Novos de Sífilis Congênita em < ano	0	0	0
09	Nº de Casos de Aids < 5 anos	100,00%	0	17,80%
10	Proporção de Análise Realizada de Amostras de água para Consumo Humano	100,00%	26	0,07
11	Exame Citopatológico do Colo do útero em Mulheres de 25 a 64 Anos/Razão	0,58	5	0,26
12	Mamografia de Rastreamento em Mulheres de 50 a 69 Anos/Razão	70,00%	29	80,56%
13	Parto Normal no SUS e Saúde Suplementar/Proporção	24,00%	9	25,00%
14	Gravidez na Adolescência entre a Faixa Etária de 10 a 19 Anos/Proporção	0	1	27,78
15	Óbitos Infantis/Taxa de Mortalidade Infantil	0	1	27,78
16	Nº de Óbitos Maternos	0	1	1
17	Cobertura Populacional Estimada pelas Equipes de Atenção Básica	100,00%	1	100,00%
18	Famílias para Acomp/Cobertura de Acomp das Condições de Saúde PBF	85,00%	1.129	14,64%
19	Cobertura Populacional Estima de Saúde Bucal na Atenção Básica	100,00%	1	100,00%
20	*21 Ações de Matriciamento Sistemático Realizadas por CAPS com Equipes de AB	N/A	N/A	N/A
21	Nº de Ciclos que Atingiram no Mínimo 80% Cob de Imóveis Visitados Controle dengue	6	3	3
22	Proporção de Preenchimento do Campo Ocupação nas Notificações de Agravos Trab	100,00%	5	S/C
23	Nº METAS ALCANÇADAS	5	5	5
24	Nº METAS NÃO ALCANÇADAS	13	13	13
25	PROPORÇÃO DE METAS ALCANÇADAS	27,78%	27,78%	27,78%

Fonte: DVS/SES-SE/SIM/SINASC/Atualização do banco em 11/09/2020, respectivamente. Data da Consolidação: 16/09/2020. Dados até AÇO 2020.

Fonte: SIM/ Base de dados: Módulo SIM em 15/09/2020

Fonte: SISPNI/ Base de dados: 17/09/2020.

Fonte: DVS/SINAN/ Base de dados de 15/09/2020.

Fonte: Ministério da Saúde - Sistema de Informações Ambulatoriais do SUS (SIA/SUS). Data da Consolidação: 16/09/2020. Dados até JUL 2020.

Fonte: Sistema de Informação de Vigilância da Qualidade da Água para Consumo Humano. Dados coletados em 21/09/2020.

Fonte: e-Gestor Atenção Básica. Cobertura da Atenção Básica Dado gerado em: 21 de Setembro de 2020 - 10:39h

Fonte: <https://bja.saude.gov.br/relatorio>. Relatório gerado em: 21-09-2020 às 13:57:24 Vigência: 2/2020

* Indicador de monitoramento anual e avaliação anual. A coluna a direita refere-se ao nº de Ações no período.

SÃO MIGUEL DO ALIXO 3º QUADRIMESTRE - 2020

Indicadores de Saúde - Pacto Interfederativo 2017 - 2021

RESULTADOS		POPULAÇÃO	
		2020	3.947
		REGIÃO ITABAIANA	
		2020	
Indicadores			
01	Óbito Prematuro 30 a 69 dent/taxa Óbito Prematuro 30 a 69 dent	3	161,29
02	Óbitos em Mulheres em Idade Fértil 10 a 49 Investigados/Proporção	1	50,00%
		2	
03	Óbitos Causas bas Definidas/Proporção	18	62,07%
04	Proporção de Vacinas para Crianças < 2 anos cob adequada	100,00%	0,00%
05	Proporção de casos de Doenças Notificação Compulsória Imediata (DNCI)	0	85,00%
		0	S/C
06	Proporção de Cura de Casos Novos de Hanseníase nos anos da Coorte	0	90,00%
08	Nº de Casos Novos de Sífilis Congênita em < ano	0	0
09	Nº de Casos de Aids < 5 anos	0	37,33%
10	Proporção de Análise Realizada de Amostras de água para Consumo Humano	49	0,14
11	Exame Citopatológico do Colo do útero em Mulheres de 25 a 64 Anos/Razão	0,58	0,14
12	Mamografia de Rastreamento em Mulheres de 50 a 69 Anos/Razão	0,26	0,09
13	Parto Normal no SUS e Saúde Suplementar/Proporção	41	78,85%
14	Gravidez na Adolescência entre a Faixa Etária de 10 a 19 Anos/Proporção	12	23,08%
15	Óbitos Infantis/Taxa de Mortalidade Infantil	0	19,23
		1	1
16	Nº de Óbitos Maternos	0	1
17	Cobertura Populacional Estimada pelas Equipes de Atenção Básica	100,00%	100,00%
18	Famílias para Acomp/ Cobertura de Acomp das Condições de Saúde PBF	85,00%	1,129 74,06%
19	Cobertura Populacional Estima de Saúde Bucal na Atenção Básica	100,00%	100,00%
		N/A	N/A
		N/A	N/A
*21	Ações de Matriciamento Sistemático Realizadas por CAPS com Equipes de AB	6	6
22	Nº de Ciclos que Atingiram no Mínimo 80% Cob de Imóveis Visitados Controle dengue	100,00%	S/C
23	Proporção de Preenchimento do Campo Ocupação nas Notificações de Agravos Trab	11	11
		9	55,00%
PROPORÇÃO DE METAS ALCANÇADAS			
Nº METAS NÃO ALCANÇADAS			
Nº METAS ALCANÇADAS			

Fonte: DVS/SES-SE/SIM/SINA/SC/Atualização do banco em 13/01/2021, respectivamente. Data da Consolidação: 13/01/2021. Dados até DEZ 2020.

Fonte: DVS/SES/SIM/SIM/ Base de dados: Módulo SIM - 25/01/2021.

Fonte: SISPNI/ Base de dados: 25/01/2021.

Fonte: DVS/SINAN/ Base de dados de 25/01/2021.

Fonte: Ministério da Saúde - Sistema de Informações Ambulatoriais do SUS (SIA/SUS). Data da Consolidação: 08/02/2021. Dados até DEZ 2020.

Fonte: Sistema de Informação de Vigilância da Qualidade da Água para Consumo Humano. Dados coletados em 25/01/2021. Dados até DEZ 2020.

Fonte: e-Gestor Atenção Básica. Cobertura da Atenção Básica Dado gerado em: 25 de Janeiro de 2021 - 16:30h

Fonte: bja.saude.gov.br/relatorio. Relatório gerado em: 25-01-2021 às 17:44:33 Vigência: 2º/2020

* Indicador de monitoramento anual e avaliação anual. A coluna a direita refere-se ao nº de Ações no período.

115	0307010031 RESTAURAÇÃO DE DENTE PERMANENTE ANTERIOR
08	0307010023 RESTAURAÇÃO DE DENTE DECIDUO
29	0307010015 CAPAMENTO PULPAR
312	0301060037 ATENDIMENTO DE URGENCIA EM ATENÇÃO PRIMARIA
45	0301100152 RETIRADA DE PONTOS DE CIRURGIAS BASICAS (POR PACIENTE)
29	0301100101 INALACAÇÃO / NEBULIZACAÇÃO
3.561	0301100039 AFERICAÇÃO DE PRESSÃO ARTERIAL
528	0301100020 ADMINISTRAÇÃO DE MEDICAMENTOS EM ATENÇÃO BASICA (POR PACIENTE)
04	0301050058 ASSISTÊNCIA DOMICILIAR DE NIVEL MÉDIO
01	0301010099 CONSULTA PARA AVALIAÇÃO CLINICA DE FUMANTE
723	0301010137 CONSULTA/ATENDIMENTO DOMICILIAR
09	0301010129 CONSULTA PUERPERAL
302	0301010110 CONSULTA PRE-NATAL
97	0301010080 CONSULTA P/ ACOMPANHAMENTO DE CRESCIMENTO E DESENVOLVIMENTO (PUERICULTURA)
2.142	0301010064 CONSULTA MEDICA EM ATENÇÃO PRIMARIA
3.426	0301010030 CONSULTA DE PROFISSIONAIS DE NIVEL SUPERIOR NA ATENÇÃO BÁSICA (EXCETO MÉDICO)
72	0214010066 TESTE RÁPIDO DE GRAVIDEZ
1.159	0214010015 GLICEMIA CAPILAR
32	0201020050 COLETA DE SANGUE P/ TRIAGEM NEONATAL
124	0201020033 COLETA DE MATERIAL P/ EXAME CITOPATOLOGICO DE COLO UTERINO
3.614	0101040024 AVALIAÇÃO ANTROPOMÉTRICA
02	0101030029 VISITA DOMICILIAR/INSTITUCIONAL POR PROFISSIONAL DE NIVEL SUPERIOR
10.634	0101030010 VISITA DOMICILIAR POR PROFISSIONAL DE NIVEL MÉDIO
175	0101020090 SELAMENTO PROVISÓRIO DE CAVIDADE DENTÁRIA
170	0101020074 APLICAÇÃO TÓPICA DE FLUOR (INDIVIDUAL POR SESSÃO)
02	0101020066 APLICAÇÃO DE SELANTE (POR DENTE)
31	0101010010 ATIVIDADE EDUCATIVA / ORIENTAÇÃO EM GRUPO NA ATENÇÃO BÁSICA
Total	Procedimento

Os procedimentos realizados no ano de 2020.

7- PRODUÇÃO AMBULATORIAL (SIA/SUS)

SECRETARIA DE SAÚDE

SÃO MIGUEL DO ALEIXO
GOVERNO MUNICIPAL
A continuidade de um novo tempo



Fonte: Ministério da Saúde - Sistema de Informações Ambulatoriais do SUS (SIA/SUS 2020)

0401010082	FRENÉCTOMIA	01
0414020138	EXODONTIA DE DENTE PERMANENTE	128
0414020120	EXODONTIA DE DENTE DECÍDUO	93
0401010031	DRENAGEM DE ABSCESSO	01
0401010023	CURATIVO GRAU I C/ OU S/ DEBRIDAMENTO	356
0307040135	CIMENTAÇÃO DE PRÓTESE DENTÁRIA	05
0307030059	RASPAGEM ALISAMENTO E POLIMENTO SUPRAGENIVAIS (POR SEXTANTE)	217
0307030024	RASPAGEM ALISAMENTO SUBGENIVAIS (POR SEXTANTE)	34
0307020070	PULPOTOMIA DENTÁRIA	10
0307020010	ACESSO A POLPA DENTÁRIA E MEDICAÇÃO (POR DENTE)	12
0307010040	RESTAURAÇÃO DE DENTE PERMANENTE POSTERIOR	172

Fonte: Ministério da Saúde - Sistema de Informações Hospitalares do SUS (SIH/SUS)

2020	Subgrupo procedimento	0209 Diagnóstico por endoscopia	01
		0301 Consultas / Atendimentos / Acompanhamentos	03
		0303 Tratamentos clínicos (outras especialidades)	39
		0304 Tratamento em oncologia	03
		0305 Tratamento em nefrologia	01
		0308 Tratamento de lesões, envenenamento e outros, decorrente de causas externas	01
		0310 Parto e nascimento	46
		0404 Cirurgia de vias aéreas superiores, da face, da cabeça e do pescoço	01
		0406 Cirurgia do aparelho circulatório	01
		0407 Cirurgia do aparelho digestivo, órgãos anexos e parede abdominal	05
		0408 Cirurgia do sistema osteomuscular	08
		0409 Cirurgia do aparelho geniturinário	01
		0411 Cirurgia obstétrica	23
		0412 Cirurgia torácica	01
		0415 Outras Cirurgias	03

INTERNAÇÕES HOSPITALARES

SECRETARIA DE SAÚDE

GOVERNO MUNICIPAL
SÃO MIGUEL DO ALEIXO
A continuidade de um novo tempo



8-Recursos financeiros

O artigo 165 da Constituição Federal de 1988 estabelece que os entes da Federação devem elaborar, a cada quatro anos, um Plano Plurianual (PPA), compreendendo as diretrizes, os objetivos e metas da administração pública de forma geral, para os investimentos que desejam realizar e para os programas de duração continuada, a serem mantidos ou implantados. Assim, ele deverá conter o conjunto de projetos e atividades a serem realizados no período de quatro anos que compreende, a contar do segundo ano de mandato do chefe do Estado.

O financiamento para o Sistema Único de Saúde é de responsabilidade das três esferas de gestão – União, Estados e Municípios. O Fundo de Saúde está previsto na Constituição Federal Artigos 34, 35, 156, 160, 167 e 198 e Emenda Constituição nº 29/2000. Para acompanhamento da gestão financeira foi criado pelo Ministério da Saúde o relatório do Sistema de Informações sobre Organismos Públicos em Saúde – SIOPS que demonstra a despesa por categoria (corrente e capital), o investimento dos três níveis de governo, União, Estado e Município na Saúde, o percentual do investimento do município de acordo com a EC29 e os valores arcados anualmente.

Os blocos de recursos para o custeio SUS são os seguintes: Atenção básica, Atenção de média e alta complexidade, Vigilância em saúde, Gestão do SUS e Assistência farmacêutica e Investimento na Rede de Serviços de Saúde.

O financiamento da atenção básica é de responsabilidade das três esferas de gestão do SUS, sendo que os recursos federais compõem o Bloco Financeiro da Atenção Básica dividido em dois sub-blocos: Piso da Atenção Básica e Piso da Atenção Básica Variável (Fonte de Recurso 495).

Os recursos do Piso de Atenção Básica (PAB) são utilizados ao custeio de ações de atenção básica à saúde e o Piso da Atenção Básica Variável (PAB Variável) são recursos financeiros utilizados para o custeio de estratégias específicas desenvolvidas no âmbito da Saúde da Família, Agentes Comunitários de Saúde, Saúde Bucal e outras estratégias, programas que o Ministério da Saúde implantar.

O financiamento para a vigilância em saúde (Fonte de Recurso 497) estão os recursos financeiros correspondentes às ações do Programa da Vigilância Epidemiológica e Controle das Doenças, Programa HIV/AIDS e outras DSTs, MAC - Vigilância Sanitária, PAB - Vigilância Sanitária, Programa de Tuberculose.

A assistência farmacêutica será financiada pelos três gestores do SUS devendo agregar a aquisição de medicamentos e insumos e a organização das ações de assistência farmacêutica necessárias, de acordo com a organização de serviços de saúde. O bloco de financiamento da assistência farmacêutica Fonte de Recurso 498 se organiza em sub-bloco básico, sub-bloco estratégico e sub-bloco de medicamentos de dispensação excepcional.

Na gestão do SUS, um desafio permanente é compatibilizar manutenção e expansão de serviços assistenciais com a constante necessidade de racionalizar recursos. Neste sentido, estão sendo realizados esforços na articulação para ampliar a participação das transferências de outros entes da Federação nas fontes de financiamento e para a maior eficiência na gestão dos gastos e na implementação das políticas públicas de saúde.

de saúde.

estabelece as fontes das receitas para custear as despesas com ações e serviços públicos Federal, Estadual e Municipal, conforme determina a Constituição Federal de 1988, que financiamento do Sistema Único de Saúde – SUS é feito pelas três esferas de governo. O recursos públicos e, simultaneamente, oferecer mais saúde com mesmo recurso. O suportar as pressões de custos e evitar o inchaço da rede de atendimento. É preciso mais construir um novo modelo de financiamento capaz de dar sustentabilidade ao sistema, de responsabilidade da União, dos Estados e Municípios. Falta porém evoluir o debate e como uma das mais importantes políticas sociais do Estado Brasileiro, sob Nesses mais de 20 anos da Constituição, o Sistema Único de Saúde (SUS) consolidou-se O crescimento populacional com defasagem na atualização dos dados do IBGE.

durante um longo período.

natalidade), há um aumento da incidência de doenças que consomem muitos recursos demográfico (envelhecimento da população combinado com a diminuição das taxas de de saúde que vem sendo ameaçada na maior parte do país devido as mudanças no perfil dificuldades relacionadas ao financiamento estão na capacidade de financiar os sistemas de Saúde, foi criada por meio da Lei nº 726/1994, 14 de dezembro de 1994. As principais A Secretaria Municipal de Saúde é a ordenadora das despesas do Fundo Municipal

SECRETARIA DE SAÚDE

GOVERNO MUNICIPAL
SÃO MIGUEL DO ALEIXO
A continuidade de um novo tempo



(ANEXO)

Indicadores Municipais

(ANEXO)

Demonstrativos da Lei de Responsabilidade Fiscal

**SECRETARIA DE
SAÚDE**

A continuidade de um novo tempo
SÃO MIGUEL
GOVERNO MUNICIPAL



FUNDO MUNICIPAL DE SAÚDE DE VILA MARIA DO ALTO
 AVENIDA 2614 FLOREMIANO DE CARVALHO
 CEP: 49.250-000
 CNPJ: 14.349.730/0001-85

CONSTATIVO DE RECEITA E DESPESA EXTRA

MÊS 1 À 12

	SALDO DE ABERTURA	SALDO DO MÊS ANTERIOR	RECEITA MÊS 1 À 12	ACUMULADO	DESPESA MÊS 1 À 12	ACUMULADO	SALDO ATUAL
GARRA	0,00	0,00	820,32	820,32	1.230,48	1.230,48	410,16
VAS DEVEDORAS	0,00	0,00	820,32	820,32	1.230,48	1.230,48	410,16
DO DE CONTAS 412	0,00	0,00	820,32	820,32	1.230,48	1.230,48	410,16
4.01 - SAU ARDO FAMILIA	652.408,92	642.488,92	534.313,16	534.313,16	388.627,51	388.627,51	788.174,57
VAS CREDORAS	454.471,94	454.471,94	203.099,10	203.099,10	198.754,76	198.754,76	458.823,28
DO DE CONTAS 241	705,00	705,00	0,00	0,00	0,00	0,00	705,00
1.02.21011.2016.09521910000109 - JMF CLINICA DO CORAÇÃO-ME	510,00	510,00	0,00	0,00	0,00	0,00	510,00
1.02.21011.2016.10436833000130 - CLORIX FARMACIA DISTRIBUIDORA LTDA	3.830,00	6.330,00	0,00	0,00	0,00	0,00	6.830,00
1.02.21011.2016.14606280000190 - ENTRES EMPRESAS DE TRANSPORTE E GERENCIAMENTO DE RESIDUOS LTA	16.860,00	16.860,00	0,00	0,00	0,00	0,00	16.860,00
1.02.21011.2016.15292134000189 - HYTEX COMERCIO E SERVICOS EIREL - EPP	1.514,30	1.514,30	0,00	0,00	0,00	0,00	1.514,30
1.02.21011.2016.32861890000142 - LIDER DISTRIBUIDORA DE PRODUTOS FARMACEUTICOS E HOSPITALAR	510,00	510,00	0,00	0,00	0,00	0,00	510,00
1.02.21011.2016.07465986000144 - FASTNET TELECOM LTDA ME	2.395,00	2.395,00	0,00	0,00	0,00	0,00	2.395,00
1.02.21011.2016.08913026000132 - ANCELMO BEZERRA DA SILVA	1.000,00	1.000,00	0,00	0,00	0,00	0,00	1.000,00
1.02.21011.2016.08913026000132 - ANCELMO BEZERRA DA SILVA	1.485,00	1.485,00	0,00	0,00	0,00	0,00	1.485,00
1.02.21011.2016.23493854000233 - GEORGE JOAQUIM DA SILVA ACESSÓRIOS EIRELL	2.600,00	2.600,00	0,00	0,00	0,00	0,00	2.600,00
1.02.21011.2016.33247229200110 - RONNIEFERSON HERNANDO MASCIMENTO COSTA - MEI	1.092,60	1.092,60	0,00	0,00	1.092,60	1.092,60	0,00
01.02.21011.2020.00659000000185 - CENTER MED COMERCIAL LTDA	1.020,00	1.020,00	0,00	0,00	1.020,00	1.020,00	0,00
01.02.21011.2020.04497198000111 - EMPRESA AGSISTEMAS COMERCIO DE INFORMATICA	7.200,00	7.200,00	0,00	0,00	7.200,00	7.200,00	0,00
01.02.21011.2020.04576324000123 - WILLIAMES DOS SANTOS - ME	21000,00	2.000,00	0,00	0,00	2.000,00	2.000,00	0,00
01.02.21011.2020.04576324000123 - WILLIAMES DOS SANTOS - ME	8.400,00	8.400,00	0,00	0,00	8.400,00	8.400,00	0,00
01.02.21011.2020.07465986000114 - FASTNET TELECOM LTDA ME	41.240,00	14.240,00	0,00	0,00	8.400,00	8.400,00	2.840,00
01.02.21011.2020.07465986000114 - FASTNET TELECOM LTDA ME	463,85	463,85	0,00	0,00	0,00	0,00	463,85
01.02.21011.2020.07787394000102 - MARRIA CARVALHO DOS ANJOS CONFECÇÕES ME	2.550,00	2.550,00	0,00	0,00	2.550,00	2.550,00	0,00
01.02.21011.2020.07865668000144 - LUSMED COMERCIO DE PROD HOSPITALARES LTDA LPP	340,00	340,00	0,00	0,00	340,00	340,00	0,00
01.02.21011.2020.08360835000134 - CAT - CONSULTORIA, ASSESSORIA E CONTABILIDADE PUBLICA LTDA	3.040,00	3.040,00	0,00	0,00	3.040,00	3.040,00	0,00
01.02.21011.2020.10604444000131 - EPRINT SOLUCOES EM IMPRESSORAS LTDA ME	1.085,00	1.085,00	0,00	0,00	0,00	0,00	1.085,00
01.02.21011.2020.11567272000194 - MATEUS AUTO CENTER LTDA ME	751,00	751,00	0,00	0,00	751,00	751,00	0,00
01.02.21011.2020.12301684000171 - PAPIER E CO DOBRES LTDA EPP							
01.02.21011.2020.12381104000112 - VANNA FARMACIA COMERCIO REPRESENTAÇÕES LTDS							

EMPRESA
 FUNDACAO MUN. DE SAUDE DE SAO MIGUEL DO ALCANTARA
 AV. MINA 26 DE MARÇO, 422, CENTRO
 CEP: 49.535-000
 CNPJ: 11.249.739/0001-85

Mês 1 à 12

RESUMO DE RECEITA E DESPESA EXTRA

CÓDIGO	CONTA	SALDO DE ABERTURA	SALDO DO MÊS ANTERIOR	RECEITA		DESPESA		SALDO ANUAL
				Mês 1 à 12	ACUMULADO	Mês 1 à 12	ACUMULADO	
2020.1588565000155	- ADALBERTO DA SILVA FARIAS	2.313,81	2.313,81	0,00	0,00	2.313,81	2.313,81	0,00
2020.1713872000182	- RAFAEL NASCIMENTO FARIAS - EPP	91.219,95	91.219,95	0,00	0,00	91.219,95	91.219,95	0,00
2020.1883765700073	- SELEGIO LUIS DO NASCIMENTO	400,00	400,00	0,00	0,00	400,00	400,00	0,00
2020.21682672000185	- LINK3 SISTEMAS DE AUTOMACAO LTDA - EPP	500,00	500,00	0,00	0,00	500,00	500,00	0,00
2020.24657359000702	- AIM SANTANA EMPREENDIMENTOS LTDA ME	537,95	537,95	0,00	0,00	0,00	0,00	537,95
2020.32976302000114	- FOLUX COMERCIAL LTDA - EPP	3.640,00	3.640,00	0,00	0,00	3.640,00	3.640,00	0,00
2021.022341665578	- ADILSON SORRAL DOS SANTOS	0,00	0,00	300,00	300,00	0,00	0,00	300,00
2021.04497198000111	- EMPRESA AGSISTEMAS COMERCIO DE INFORMATICA	0,00	0,00	11.700,00	11.700,00	0,00	0,00	11.700,00
2021.0882436000109	- MASTER COMERCIAL EIRELI ME	0,00	0,00	17.200,00	17.200,00	0,00	0,00	17.200,00
2021.07465986000114	- FASTNET TELECOM LTDA ME	0,00	0,00	5.600,00	5.600,00	0,00	0,00	5.600,00
2021.0786556000114	- LUSMED COMERCIO DE PROD HOSPITALARES LTDA EPP	0,00	0,00	70.681,00	70.681,00	0,00	0,00	70.681,00
2021.08360393000134	- CAT - CONSULTORIA, ASSESSORIA E CONTABILIDADE PÚBLICA LTDA.	0,00	0,00	17.580,00	17.580,00	0,00	0,00	17.580,00
2021.10436883000130	- GLORIA FARMA DISTRIBUIDORA LTDA	0,00	0,00	5.801,00	5.801,00	0,00	0,00	5.801,00
2021.11640164000170	- AUTO POSTO SAO MIGUEL DO ALEXO LTDA ME	0,00	0,00	36.550,75	36.550,75	0,00	0,00	36.550,75
2021.12066201000156	- BRASCON SOLUÇÕES EM RESÍDUOS	0,00	0,00	1.664,00	1.664,00	0,00	0,00	1.664,00
2021.12897104000112	- VIANA FARMA COMERCIO REPRESENTACOES LTDS	0,00	0,00	4.799,00	4.799,00	0,00	0,00	4.799,00
2021.14757053000166	- ESTIVATEGIA CONSULTORIA TECNICA E JURIDICA LTDA ME	0,00	0,00	16.000,00	16.000,00	0,00	0,00	16.000,00
2021.22207433000110	- GEM CENTRO MEDICO INTEGRANDO	0,00	0,00	2.100,00	2.100,00	0,00	0,00	2.100,00
2021.32910616000166	- BS DISTRIBUIDORA HOSPITALAR EIRELI ME	0,00	0,00	13.053,35	13.053,35	0,00	0,00	13.053,35
2020.00517096510	- PAULA REGINA ANDRADE LIMA	1.870,00	1.870,00	0,00	0,00	1.870,00	1.870,00	0,00
2020.01012420407	- MARIA JOSE SOUZA SANTOS	1.264,80	1.264,80	0,00	0,00	1.264,80	1.264,80	0,00
2020.011491333889	- KARINE DAS GRACAS FIZZI	1.870,00	1.870,00	0,00	0,00	1.870,00	1.870,00	0,00
2020.02876374537	- PRICILIA REJANE SILVA SANTOS	979,20	979,20	0,00	0,00	90,00	90,00	889,20
2020.04021402570	- MARILIA GARCIA LIMA	3.000,00	3.000,00	0,00	0,00	3.000,00	3.000,00	0,00
2020.04213576574	- ISABELLA ALMEIDA MEINDONCA	1.870,00	1.870,00	0,00	0,00	1.870,00	1.870,00	0,00
2020.04412160571	- CARMO ROSALIA SANTOS REZENDE	1.680,00	1.680,00	0,00	0,00	1.680,00	1.680,00	0,00
2020.04530002357	- DAVIANE LIMA SILVA	320,00	320,00	0,00	0,00	320,00	320,00	0,00
2020.04637723807	- JULIANA OLIVEIRA MEINENBERG	1.264,80	1.264,80	0,00	0,00	1.264,80	1.264,80	0,00

FUNDO COMUNITARIO DE CAJAS DE PAGO MIGRACIONALES
 AV. ENDA 7610 - NOVIEMBRE, 42 - CENTRO
 C.E. 29.639-000
 C.M.B. 11.349.735/0001 85

RESERVATIVO DE RECEBITA E DESPESA EXTRA

MES 1 A 12

CONTA	SALDO DE ABERTURA	SALDO MES ANTERIOR	RECEITA		DESPESA		SALDO ATUAL
			MES 1 A 12	ACUMULADO	MES 1 A 12	ACUMULADO	
1011.2020.04929733580 - FACIENDA SANITOS	4.020,00	4.020,00	0,00	0,00	4.020,00	4.020,00	0,00
1011.2020.06353578503 - THOMAS BRONIN VIEIRA NASCIMENTO	9.750,00	9.750,00	0,00	0,00	9.750,00	9.750,00	0,00
1011.2020.0638102355604 - GLESIANE SANTOS FREITAS	16.574,00	16.574,00	0,00	0,00	16.574,00	16.574,00	0,00
1011.2020.06136779590 - MARISA LIMA DE MELO	1.264,80	1.264,80	0,00	0,00	1.264,80	1.264,80	0,00
1011.2020.06230894501 - GABRIELA TAVARES AMORIM	4.020,00	4.020,00	0,00	0,00	4.020,00	4.020,00	0,00
1011.2020.06633638520 - LUCAS PEREIRA NONATO DA SILVA	9.750,00	9.750,00	0,00	0,00	9.750,00	9.750,00	0,00
1011.2020.65101362549 - SAULO BARRITO BRITO	225,00	225,00	0,00	0,00	225,00	225,00	0,00
1011.2020.4858544434 - WELYSE MARIA ALVES DE ALBUQUERQUE SOARES	270,00	270,00	0,00	0,00	270,00	270,00	0,00
1011.2019.0706556000114 - LISMEDI COMERCIO DE PROD HOSPITALARES LTDA EPP	16.330,00	16.330,00	0,00	0,00	0,00	0,00	16.330,00
1011.2019.06014310000177 - NETWORD COMERCIO E SERVIÇOS DE INFORMATICA LTDA	27.473,00	27.473,00	0,00	0,00	0,00	0,00	27.473,00
1011.2019.1448048000142 - NPR COMERCIO LTDA ME	33.458,60	33.458,60	0,00	0,00	0,00	0,00	33.458,60
1011.2019.12710916000114 - EDILANE CARVALHO ARAUJO EPP	31.600,00	31.600,00	0,00	0,00	0,00	0,00	31.600,00
1011.2019.13136197000132 - SAMAM VEICULOS LTDA.	80.800,00	80.800,00	0,00	0,00	0,00	0,00	80.800,00
1011.2020.08560935000134 - CAT - CONSULTORIA, ASSESSORIA E CONTABILIDADE PÚBLICA LTDA.	15.300,00	15.300,00	0,00	0,00	5.100,00	5.100,00	10.200,00
1011.2020.10436883000130 - GLOKIA FARMA DISTRIBUIDORA LTDA	3.736,50	3.736,50	0,00	0,00	0,00	0,00	3.736,50
1011.2020.12891104000112 - VIANA FARMA COMERCIO REPRESENTACOES LTDS.	720,00	720,00	0,00	0,00	0,00	0,00	720,00
1011.2020.15585565000155 - ADALBERTO DA SILVA BARRITO	11.080,78	11.080,78	0,00	0,00	0,00	0,00	11.080,78
1011.2020.33697407000179 - FERNANDO MENDONÇA CARVALHO	1.684,00	1.684,00	0,00	0,00	1.684,00	1.684,00	0,00
DE CONTA: 213	188.009,98	188.009,98	331.214,06	331.214,06	188.872,75	189.872,75	329.351,29
INSS	0,00	0,00	156.713,94	156.713,94	93.218,22	93.218,22	63.495,72
INSS - PRESTACAO DE SERVIÇOS - PF	0,00	0,00	112,00	112,00	0,00	0,00	112,00
IMPOSTO DE RENDITA RETIDO NA FONTE	0,00	0,00	2.413,21	2.413,21	0,00	0,00	2.413,21
INSS	0,00	0,00	791,40	791,40	0,00	0,00	791,40
EMPRESIMOS BANCO DO BRASIL	0,00	0,00	60.817,21	60.817,21	64.821,75	64.821,75	4.795,46
3 - SINDALEXO	0,00	0,00	2.711,24	2.711,24	2.485,44	2.485,44	225,80
9 - IMPOSTO DE RENDITA RETIDO NA FONTE	157.909,68	157.909,68	57.369,43	57.369,43	0,00	0,00	215.279,11
1 - INSS	22.101,65	22.101,65	14.468,74	14.468,74	0,00	0,00	36.570,39
2 - PENSAO ALIMENTICIA	0,00	0,00	440,00	440,00	220,00	220,00	220,00

TERMO MENS DE SAUDO DE JOSE VALMIR DOS PASSOS
 AV. MILITÁRIA 26 DE NOVEMBRO, 425, CENTRO
 CEP: 49.033-000
 CNPJ: 14.349.785/0001-85

MÊS 1 A 12

CONSTRATIVO DE RECEITA E DESPESA EXTRA

CONTA	SALDO DE ABERTURA	SALDO DO MÊS ANTERIOR	RECEITA		DESPESA		SALDO ATUAL
			MÊS 1 A 12	ACUMULADO	MÊS 1 A 12	ACUMULADO	
152 - EMPRESTIMO CAIXA ECONOMICA FEDERAL	0,00	0,00	9.615,59	9.615,59	7.689,72	7.689,72	1.925,87
153 - EMPRESTIMO BANESSE	0,00	0,00	15.839,24	15.839,24	15.839,24	15.839,24	0,00
154 - SINDICATO	3.738,06	3.738,06	0,00	0,00	215,73	215,73	3.522,33
200 - EMPRESTIMOS E FINANCIAMENTOS	4.260,59	4.260,59	0,00	0,00	4.260,59	4.260,59	0,00
40 - EMPRESTIMO CAIXA ECONOMICA FEDERAL	0,00	0,00	1.122,06	1.122,06	1.122,06	1.122,06	0,00
TOTAL GERAL:	642.488,92	642.488,92	535.134,48	535.133,48	389.857,99	389.857,99	788.584,73

Jose Valmir dos Passos

040.274.025-78 - MARILIA GARCIA LIMA
 SECRETARIA

116.567.785-72 - JOSE VALMIR DOS PASSOS CRC: 4111/SE
 CONTADOR

TERMO MÍN. DE SAÚDE DE SÃO MIGUEL DO OESTE
 AVENIDA 761 DE NOVEMBRO, 42, CRUZEIRO
 CEP: 49.135-000
 CNPJ: 11.349.738/0001-85

RESUMO DA RECEITA ORÇAMENTÁRIA ANUAL

2024

ESPECIFICAÇÃO	PREVENÇÃO	JAN	FEV	MAR	ABR	MAI	JUN	JUL	AGO	SET	OUT	NOV	DEZ	DIFERENÇA
RECEITAS CORRENTES	0,00	30.082,50	60.590,98	72.775,71	63.577,26	112.458,98	68.308,62	273.000,64	60.081,34	61.613,06	623.004,78	64.742,19	173.043,53	-4.688.916,91
RECEITA PATRIMONIAL	0,00	13,31	9,33	30,06	55,30	93,90	91,77	132,29	133,02	136,40	447,14	479,44	464,42	-2.087,18
RECEITAS DE VALORES MOBILIÁRIOS	0,00	13,31	9,33	30,06	55,30	93,90	91,77	132,29	133,02	136,40	447,14	479,44	464,42	-2.087,18
AJROS DE TÍTULO DE RENDA	0,00	13,31	9,33	30,06	55,30	93,90	91,77	132,29	133,02	136,40	447,14	479,44	464,42	-2.087,18
REAJUSTAMENTO DE DEPÓSITOS BANCÁRIOS	0,00	13,31	9,33	30,06	55,30	93,90	91,77	132,29	133,02	136,40	447,14	479,44	464,42	-2.087,18
REAJUSTAMENTO DE DEPÓSITOS BANCÁRIOS - PRINCIPAL	0,00	13,31	9,33	30,06	55,30	93,90	91,77	132,29	133,02	136,40	447,14	479,44	464,42	-2.087,18
TRANSFERRÊNCIAS CORRENTES	0,00	30.089,19	60.540,65	72.744,95	63.521,96	112.361,90	64.197,05	272.888,35	59.948,32	60.877,46	622.557,34	64.262,75	173.379,11	-1.660.829,73
TRANSFERRÊNCIAS DA UNIDADE - ESPECÍFICAS DE ESTADOS, DF E MUNICÍPIOS	0,00	30.089,19	60.540,65	72.744,95	63.521,96	112.361,90	64.197,05	272.888,35	59.948,32	60.877,46	621.704,44	64.262,75	83.379,11	-1.571.419,43
TRANSFERRÊNCIAS DE RECURSOS DO SISTEMA ÚNICO DE SAÚDE - SUS - REPARTESE FUNDO A FUNDO - BLOCO DE MANUTENÇÃO DAS AÇÕES E SERVIÇOS PÚBLICOS DE SAÚDE	0,00	30.089,19	60.540,65	72.744,95	63.521,96	112.361,90	64.197,05	272.888,35	59.948,32	60.877,46	621.704,44	64.262,75	83.379,11	-1.571.419,43
TRANSFERRÊNCIA DE RECURSOS DO SUS - ATENÇÃO PRIMÁRIA	0,00	30.639,56	52.084,98	63.434,90	56.984,90	96.055,03	58.084,98	208.331,38	53.411,35	53.305,49	605.174,78	55.725,70	88.334,00	-1.459.468,10
TRANSFERRÊNCIA DE RECURSOS DO SUS - ATENÇÃO BÁSICA - PRINCIPAL	0,00	30.639,56	52.084,98	63.434,90	56.984,99	96.055,03	58.084,98	206.331,38	53.411,35	53.305,49	605.174,78	55.725,70	88.334,00	-1.459.468,10
TRANSFERRÊNCIA DE RECURSOS DO SUS - ATENÇÃO PRIMÁRIA	0,00	1.979,31	1.979,31	1.979,31	1.979,31	1.979,31	1.979,31	1.979,31	1.979,31	1.979,31	1.979,31	1.979,31	1.979,31	-23.751,72
TRANSFERRÊNCIA DE RECURSOS DO SUS - ATENÇÃO DE MÉDIA E ALTA COMPLEXIDADE AMBULATÓRIA E HOSPITALAR - PRINCIPAL	0,00	1.979,31	1.979,31	1.979,31	1.979,31	1.979,31	1.979,31	1.979,31	1.979,31	1.979,31	1.979,31	1.979,31	1.979,31	-23.751,72
TRANSFERRÊNCIA DE RECURSOS DO SUS - VIGILÂNCIA EM SAÚDE	0,00	3.485,32	2.592,66	4.392,66	2.592,66	5.392,66	3.592,66	2.592,66	2.592,66	5.392,66	4.700,35	4.592,66	1.100,00	-46.019,61
TRANSFERRÊNCIA DE RECURSOS DO SUS - VIGILÂNCIA EM SAÚDE - PRINCIPAL	0,00	3.485,32	2.592,66	4.392,66	2.592,66	5.392,66	3.592,66	2.592,66	2.592,66	5.392,66	4.700,35	4.592,66	1.100,00	-46.019,61
TRANSFERRÊNCIA DE RECURSOS DO SUS - ASSISTÊNCIA FARMACÉUTICA	0,00	1.905,00	1.905,00	1.905,00	1.905,00	1.905,00	1.905,00	1.905,00	1.905,00	1.905,00	1.905,00	1.905,00	1.905,00	-41.800,00
TRANSFERRÊNCIA DE RECURSOS DO SUS - ASSISTÊNCIA FARMACÉUTICA - PRINCIPAL	0,00	1.905,00	1.905,00	1.905,00	1.905,00	1.905,00	1.905,00	1.905,00	1.905,00	1.905,00	1.905,00	1.905,00	1.905,00	-41.800,00
TRANSFERRÊNCIAS INTERGOVERNAMENTAIS	0,00	0,00	2.318,70	772,90	0,00	772,90	772,90	772,90	0,00	0,00	772,90	772,90	90.000,00	-95.410,30
TRANSFERRÊNCIAS DOS ESTADOS - ESPECÍFICAS DE ESTADOS, DF E MUNICÍPIOS	0,00	0,00	2.318,70	772,90	0,00	772,90	772,90	772,90	0,00	0,00	772,90	772,90	90.000,00	-95.410,30
TRANSFERRÊNCIA DE RECURSOS DO ESTADO PARA PROGRAMAS DE SAÚDE - REPARTESE FUNDO A FUNDO	0,00	0,00	2.318,70	772,90	0,00	772,90	772,90	772,90	0,00	0,00	772,90	772,90	90.000,00	-95.410,30
TRANSFERRÊNCIA DE RECURSOS DO ESTADO PARA PROGRAMAS DE SAÚDE -	0,00	0,00	2.318,70	772,90	0,00	772,90	772,90	772,90	0,00	0,00	772,90	772,90	90.000,00	-95.410,30

FUNDO MUN. DE SAUDE PESSOA MICHEL DO ALIXO
 AVENIDA 26 DE NOVEMBRO, 42, CENTRO
 CEP: 49.234-000
 CNPJ: 11.249.738/0001-85

DE 01/01/2021 ATÉ 31/12/2021

CONSTITUTIVO DA DESPESA ORÇAMENTÁRIA

CONTA	EXERCÍCIO	ANEXO	REDUÇÃO	DOTAÇÃO ANUAL	EMPENHO		LIQUIDAÇÃO		PAGAMENTOS		SALDOS	
					PERÍODO	ACUMULADO	PERÍODO	ACUMULADO	PERÍODO	ACUMULADO	AVANÇAR	DESPONÍVEL
490 - 12110000	CONTRATAÇÃO POR TEMPO DETERMINADO	1.000,00	0,00	1.000,00	0,00	0,00	0,00	0,00	0,00	0,00	0,00	0,00
490 - 12160000	VENCIM. VANTAGENS FIXAS-PESSOA CIVIL	245.000,00	68.240,29	206.759,71	103.080,29	103.080,29	81.643,29	81.643,29	89.643,29	89.643,29	0,00	13.437,00
500 - 12110000	VENCIM. VANTAGENS FIXAS-PESSOA CIVIL	1.000,00	0,00	1.000,00	0,00	0,00	0,00	0,00	0,00	0,00	0,00	200,00
600 - 12110000	OBRIGACÕES PATRONAIS	132.200,00	0,00	132.200,00	200,00	200,00	0,00	0,00	0,00	0,00	0,00	105,00
600 - 12110000	OUTROS DESPESAS VARIÁVEIS-PESSOA CIVIL	1.000,00	0,00	1.000,00	0,00	0,00	0,00	0,00	0,00	0,00	0,00	0,00
600 - 12140000	OUTROS DESPESAS VARIÁVEIS-PESSOA CIVIL	152.000,00	12.500,00	139.500,00	17.200,00	17.200,00	17.095,00	17.095,00	17.095,00	17.095,00	0,00	0,00
600 - 12140000	DESPESAS DE EXERCÍCIOS ANTERIORES	500,00	0,00	500,00	0,00	0,00	0,00	0,00	0,00	0,00	0,00	0,00
600 - 12340000	INDENIZACÕES RESCISÓRIAS TRABALHISTAS	1.000,00	0,00	1.000,00	0,00	0,00	0,00	0,00	0,00	0,00	0,00	0,00
600 - 12340000	OUTROS BENEFÍCIOS ASSISTENCIAIS	100,00	0,00	100,00	100,00	100,00	0,00	0,00	0,00	0,00	0,00	100,00
600 - 12340000	OUTROS BENEFÍCIOS ASSISTENCIAIS	100,00	0,00	100,00	100,00	100,00	0,00	0,00	0,00	0,00	0,00	0,00
600 - 12340000	OUTROS BENEFÍCIOS ASSISTENCIAIS	1.000,00	0,00	1.000,00	0,00	0,00	0,00	0,00	0,00	0,00	0,00	0,00
600 - 12340000	DIÁRIOS - CIVIL	350.000,00	199.200,00	150.800,00	445.200,00	445.182,66	445.182,66	445.182,66	420.154,86	420.154,86	17.028,00	17,14
600 - 12340000	MATERIAL DE CONSUMO	1.000,00	0,00	1.000,00	0,00	0,00	0,00	0,00	0,00	0,00	0,00	0,00
600 - 12310000	MATERIAL DE BEBIDA	1.000,00	0,00	1.000,00	0,00	0,00	0,00	0,00	0,00	0,00	0,00	0,00
600 - 12310000	MATERIAL DE BEBIDA OU SERVIÇO PARA DISTRIBUIÇÃO GRATUITA	6.500,00	78.000,00	700,00	84.800,00	83.733,00	83.733,00	83.733,00	30.080,00	30.080,00	53.653,00	67,00
600 - 12160000	PASSAGENS E DESPESAS COM LOCOMOÇÃO	1.000,00	0,00	1.000,00	0,00	0,00	0,00	0,00	0,00	0,00	0,00	0,00
600 - 12160000	PASSAGENS E DESPESAS COM LOCOMOÇÃO	500,00	0,00	500,00	0,00	0,00	0,00	0,00	0,00	0,00	0,00	0,00
600 - 12110000	OUTROS DESP. DE PESS. DECORR. DE CONTRATOS DE TERCEIROS	100,00	0,00	100,00	0,00	0,00	0,00	0,00	0,00	0,00	0,00	0,00
600 - 12110000	SERVIÇOS DE CONSULTORIA	500,00	0,00	500,00	0,00	0,00	0,00	0,00	0,00	0,00	0,00	0,00
600 - 12110000	SERVIÇOS DE TERCEIROS-PESSOA FÍSICA	1.000,00	0,00	1.000,00	0,00	0,00	0,00	0,00	0,00	0,00	0,00	0,00
600 - 12140000	OUTROS SERVIÇOS DE TERCEIROS-PESSOA FÍSICA	1.000,00	0,00	1.000,00	0,00	0,00	0,00	0,00	0,00	0,00	0,00	0,00
600 - 12140000	OUTROS SERVIÇOS DE TERCEIROS-PESSOA FÍSICA	1.000,00	0,00	1.000,00	0,00	0,00	0,00	0,00	0,00	0,00	0,00	0,00
600 - 12140000	LOCOMOÇÃO DE PASSAGEIRO	1.000,00	0,00	1.000,00	0,00	0,00	0,00	0,00	0,00	0,00	0,00	0,00
600 - 12110000	LOCOMOÇÃO DE PASSAGEIRO	1.000,00	0,00	1.000,00	0,00	0,00	0,00	0,00	0,00	0,00	0,00	0,00
600 - 12110000	OUTROS SERVIÇOS DE TERCEIROS-PESSOA JURÍDICA	3.000,00	306.000,00	0,00	309.000,00	308.764,80	308.764,80	308.764,80	15.172,80	15.172,80	0,00	27,20
600 - 12110000	OUTROS SERVIÇOS DE TERCEIROS-PESSOA JURÍDICA	5.500,00	12.000,00	2.500,00	15.200,00	15.172,80	15.172,80	15.172,80	0,00	0,00	0,00	0,00
600 - 12110000	DESPESAS DE EXERCÍCIOS ANTERIORES	1.000,00	0,00	1.000,00	0,00	0,00	0,00	0,00	0,00	0,00	0,00	0,00
600 - 12110000	DESPESAS DE EXERCÍCIOS ANTERIORES	1.000,00	0,00	1.000,00	0,00	0,00	0,00	0,00	0,00	0,00	0,00	0,00
600 - 12110000	INDENIZACÕES RESCISÓRIAS TRABALHISTAS	100,00	0,00	100,00	0,00	0,00	0,00	0,00	0,00	0,00	0,00	0,00
600 - 12110000	INDENIZACÕES RESCISÓRIAS TRABALHISTAS	40.000,00	0,00	40.000,00	0,00	0,00	0,00	0,00	0,00	0,00	0,00	0,00
600 - 12140000	MATERIAL DE CONSUMO	500,00	0,00	500,00	0,00	0,00	0,00	0,00	0,00	0,00	0,00	0,00
600 - 12140000	MATERIAL DE CONSUMO	10.000,00	0,00	10.000,00	0,00	0,00	0,00	0,00	0,00	0,00	0,00	0,00
600 - 12140000	OUTROS SERVIÇOS DE TERCEIROS-PESSOA JURÍDICA	500,00	0,00	500,00	0,00	0,00	0,00	0,00	0,00	0,00	0,00	0,00
600 - 12140000	OUTROS SERVIÇOS DE TERCEIROS-PESSOA JURÍDICA	1.000,00	0,00	1.000,00	0,00	0,00	0,00	0,00	0,00	0,00	0,00	0,00
600 - 12140000	OUTROS SERVIÇOS DE TERCEIROS-PESSOA JURÍDICA	1.000,00	0,00	1.000,00	0,00	0,00	0,00	0,00	0,00	0,00	0,00	0,00
600 - 12140000	OUTROS SERVIÇOS DE TERCEIROS-PESSOA JURÍDICA	1.000,00	0,00	1.000,00	0,00	0,00	0,00	0,00	0,00	0,00	0,00	0,00
600 - 12140000	OUTROS SERVIÇOS DE TERCEIROS-PESSOA JURÍDICA	1.000,00	0,00	1.000,00	0,00	0,00	0,00	0,00	0,00	0,00	0,00	0,00
600 - 12140000	OUTROS SERVIÇOS DE TERCEIROS-PESSOA JURÍDICA	1.000,00	0,00	1.000,00	0,00	0,00	0,00	0,00	0,00	0,00	0,00	0,00
600 - 12140000	OUTROS SERVIÇOS DE TERCEIROS-PESSOA JURÍDICA	1.000,00	0,00	1.000,00	0,00	0,00	0,00	0,00	0,00	0,00	0,00	0,00
600 - 12140000	OUTROS SERVIÇOS DE TERCEIROS-PESSOA JURÍDICA	1.000,00	0,00	1.000,00	0,00	0,00	0,00	0,00	0,00	0,00	0,00	0,00
600 - 12140000	OUTROS SERVIÇOS DE TERCEIROS-PESSOA JURÍDICA	1.000,00	0,00	1.000,00	0,00	0,00	0,00	0,00	0,00	0,00	0,00	0,00
600 - 12140000	OUTROS SERVIÇOS DE TERCEIROS-PESSOA JURÍDICA	1.000,00	0,00	1.000,00	0,00	0,00	0,00	0,00	0,00	0,00	0,00	0,00
600 - 12140000	OUTROS SERVIÇOS DE TERCEIROS-PESSOA JURÍDICA	1.000,00	0,00	1.000,00	0,00	0,00	0,00	0,00	0,00	0,00	0,00	0,00
600 - 12140000	OUTROS SERVIÇOS DE TERCEIROS-PESSOA JURÍDICA	1.000,00	0,00	1.000,00	0,00	0,00	0,00	0,00	0,00	0,00	0,00	0,00
600 - 12140000	OUTROS SERVIÇOS DE TERCEIROS-PESSOA JURÍDICA	1.000,00	0,00	1.000,00	0,00	0,00	0,00	0,00	0,00	0,00	0,00	0,00
600 - 12140000	OUTROS SERVIÇOS DE TERCEIROS-PESSOA JURÍDICA	1.000,00	0,00	1.000,00	0,00	0,00	0,00	0,00	0,00	0,00	0,00	0,00
600 - 12140000	OUTROS SERVIÇOS DE TERCEIROS-PESSOA JURÍDICA	1.000,00	0,00	1.000,00	0,00	0,00	0,00	0,00	0,00	0,00	0,00	0,00
600 - 12140000	OUTROS SERVIÇOS DE TERCEIROS-PESSOA JURÍDICA	1.000,00	0,00	1.000,00	0,00	0,00	0,00	0,00	0,00	0,00	0,00	0,00
600 - 12140000	OUTROS SERVIÇOS DE TERCEIROS-PESSOA JURÍDICA	1.000,00	0,00	1.000,00	0,00	0,00	0,00	0,00	0,00	0,00	0,00	0,00
600 - 12140000	OUTROS SERVIÇOS DE TERCEIROS-PESSOA JURÍDICA	1.000,00	0,00	1.000,00	0,00	0,00	0,00	0,00	0,00	0,00	0,00	0,00
600 - 12140000	OUTROS SERVIÇOS DE TERCEIROS-PESSOA JURÍDICA	1.000,00	0,00	1.000,00	0,00	0,00	0,00	0,00	0,00	0,00	0,00	0,00
600 - 12140000	OUTROS SERVIÇOS DE TERCEIROS-PESSOA JURÍDICA	1.000,00	0,00	1.000,00	0,00	0,00	0,00	0,00	0,00	0,00	0,00	0,00
600 - 12140000	OUTROS SERVIÇOS DE TERCEIROS-PESSOA JURÍDICA	1.000,00	0,00	1.000,00	0,00	0,00	0,00	0,00	0,00	0,00	0,00	0,00
600 - 12140000	OUTROS SERVIÇOS DE TERCEIROS-PESSOA JURÍDICA	1.000,00	0,00	1.000,00	0,00	0,00	0,00	0,00	0,00	0,00	0,00	0,00
600 - 12140000	OUTROS SERVIÇOS DE TERCEIROS-PESSOA JURÍDICA	1.000,00	0,00	1.000,00	0,00	0,00	0,00	0,00	0,00	0,00	0,00	0,00
600 - 12140000	OUTROS SERVIÇOS DE TERCEIROS-PESSOA JURÍDICA	1.000,00	0,00	1.000,00	0,00	0,00	0,00	0,00	0,00	0,00	0,00	0,00
600 - 12140000	OUTROS SERVIÇOS DE TERCEIROS-PESSOA JURÍDICA	1.000,00	0,00	1.000,00	0,00	0,00	0,00	0,00	0,00	0,00	0,00	0,00
600 - 12140000	OUTROS SERVIÇOS DE TERCEIROS-PESSOA JURÍDICA	1.000,00	0,00	1.000,00	0,00	0,00	0,00	0,00	0,00	0,00	0,00	0,00
600 - 12140000	OUTROS SERVIÇOS DE TERCEIROS-PESSOA JURÍDICA	1.000,00	0,00	1.000,00	0,00	0,00	0,00	0,00	0,00	0,00	0,00	0,00
600 - 12140000	OUTROS SERVIÇOS DE TERCEIROS-PESSOA JURÍDICA	1.000,00	0,00	1.000,00	0,00	0,00	0,00	0,00	0,00	0,00	0,00	0,00
600 - 12140000	OUTROS SERVIÇOS DE TERCEIROS-PESSOA JURÍDICA	1.000,00	0,00	1.000,00	0,00	0,00	0,00	0,00	0,00	0,00	0,00	0,00
600 - 12140000	OUTROS SERVIÇOS DE TERCEIROS-PESSOA JURÍDICA	1.000,00	0,00	1.000,00	0,00	0,00	0,00	0,00	0,00	0,00	0,00	0,00
600 - 12140000	OUTROS SERVIÇOS DE TERCEIROS-PESSOA JURÍDICA	1.000,00	0,00	1.000,00	0,00	0,00	0,00	0,00	0,00	0,00	0,00	0,00
600 - 12140000	OUTROS SERVIÇOS DE TERCEIROS-PESSOA JURÍDICA	1.000,00	0,00	1.000,00	0,00	0,00	0,00	0,00	0,00	0,00	0,00	0,00
600 - 12140000	OUTROS SERVIÇOS DE TERCEIROS-PESSOA JURÍDICA	1.000,00	0,00	1.000,00	0,00	0,00	0,00	0,00	0,00	0,00	0,00	0,00
600 - 12140000	OUTROS SERVIÇOS DE TERCEIROS-PESSOA JURÍDICA	1.000,00	0,00	1.000,00	0,00	0,00	0,00	0,00	0,00	0,00	0,00	0,00
600 - 12140000	OUTROS SERVIÇOS DE TERCEIROS-PESSOA JURÍDICA	1.000,00	0,00	1.000,00	0,00	0,00	0,00	0,00	0,00	0,00	0,00	0,00
600 - 12140000	OUTROS SERVIÇOS DE TERCEIROS-PESSOA JURÍDICA	1.000,00	0,00	1.000,00	0,00	0,00	0,00	0,00	0,00	0,00	0,00	0,00
600 - 12140000	OUTROS SERVIÇOS DE TERCEIROS-PESSOA JURÍDICA	1.000,00	0,00	1.000,00	0,00	0,00	0,00	0,00	0,00	0,00	0,00	0,00
600 - 12140000	OUTROS SERVIÇOS DE TERCEIROS-PESSOA JURÍDICA	1.000,00	0,00	1.000,00	0,00	0,00	0,00	0,00	0,00	0,00	0,00	0,00
600 - 12140000	OUTROS SERVIÇOS DE TERCEIROS-PESSOA JURÍDICA	1.000,00	0,00	1.000,00	0,00	0,00						

Joab Oliveira da Silva (titular)
Ane Caroline Lima dos Santos (titular)
Jose Borges Sobrinho (titular)
Renilde dos Santos (titular)
Maria Emi Menezes Borges (suplente)
Adelmo Santos Batista (suplente)
Geleniza Batista dos Santos (suplente)
Vanda Oliveira Freitas Costa (suplente)

***Representantes do segmento usuários:**

Paula Regina Andrade Lima (titular)
Tiago Garcia Fonseca (titular)
Ivelyse M^{te} Alves de Albuquerque Soares (suplente)
Gilliard Alves Oliveira (suplente)

***Representantes do segmento trabalhadores da saúde:**

Martina Garcia Lima (titular)
Elisângela Ferreira Garcia (titular)
Joselima dos Reis Barreto (suplente)
Clesiane Santos Freitas (suplente)

***Representantes do segmento gestor:**

Composição

O Conselho reuniu-se mensalmente na Clínica de Saúde da Família na Avenida 26 de Novembro, em reuniões ordinárias tendo como responsabilidade discutir as questões de saúde no município, avaliar os gastos em saúde e a qualidade da assistência prestada. Para organização das pautas e outros encaminhamentos foram realizadas reuniões prévias com a secretaria administrativa, comissão executiva e a comissão de avaliação e acompanhamento do Fundo Municipal de Saúde.

O Conselho Municipal de Saúde.
Conselhos de Saúde, estaduais e municipais e nas Conferências de Saúde em conformidade com a lei nº 8.142/1990. A participação social se consolida através do

PARTICIPAÇÃO POPULAR E SOCIAL - CONSELHO MUNICIPAL DE SAÚDE

9-ANÁLISE EM RELAÇÃO À GESTÃO DA SAÚDE



Tiago Garcia Fonseca

*Representantes do segmento trabalhadores da saúde:

Renilde dos Santos
Maria Emi Menezes Borges

*Representantes do segmento usuários:

Elisângela Ferreira Garcia

*Representantes do segmento gestor:

Comissão:







INDICADOR		AÇÕES QUADRIENAIS (PARA 4 ANOS)					ÁREA TÉCNICA RESPONSÁVEL	UNIDADE DE MEDIDA
		META PROGRAMADA FÍSICA		2022	2023	2024		
DIRETRIZ 5 - FORTALECIMENTO DA POLÍTICA DE ASSISTÊNCIA FARMACÊUTICA OBJETIVOS 5.1 - Ampliar o acesso da população a medicamentos e produtos pra saúde, promover o uso racional e qualificar a assistência farmacêutica no âmbito do SUS.								
Atender as unidades de saúde com fornecimento de medicamentos e produtos para a rede assistencial do município.		100%	100%	100%	100%	100%	100%	Assistência Farmacêutica
Ampliar para 8% os medicamentos de uso contínuo e diversificação (quando possível) dos medicamentos.		100%	100%	100%	100%	100%	100%	Assistência Farmacêutica
Adesão ao HÓRUS - Sistema Nacional de Gestão da Assistência Farmacêutica.		100%	100%	100%	100%	100%	100%	Assistência Farmacêutica
Adesão ao Programa de Qualificação da Assistência Farmacêutica no SUS (Qualifar-SUS).		100%	100%	100%	100%	100%	100%	Assistência Farmacêutica

INDICADOR		AÇÕES QUADRIENAIS (PARA 4 ANOS)					ÁREA TÉCNICA RESPONSÁVEL	UNIDADE DE MEDIDA
		META PROGRAMADA FÍSICA		2022	2023	2024		
DIRETRIZ 4 Manter e ampliar a capacidade de oferta de consultas e procedimentos especializados. (rede própria e credenciada). Através da oferta de serviços municipais e intermunicipais, conforme PPI vigente OBJETIVOS 4.1 - Ampliar e qualificar o acesso aos serviços de saúde, em tempo adequado, com ênfase na humanização, equidade e no atendimento das necessidades de saúde, aprimorando a política de atenção especializada, ambulatorial, hospitalar e laboratorial.								
Realizar procedimentos de média complexidade ambulatorial e hospitalar.		01	01	01	01	01	01	Secretaria de Saúde
Manter do Eletrocardiograma		01	01	01	01	01	01	Secretaria de Saúde
Ofertas de Consultas Especializadas		01	01	01	01	01	01	Secretaria de Saúde
Oferta de Procedimentos especializados		01	01	01	01	01	01	Secretaria de Saúde
Implantação do teste rápido de gravidez		01	01	01	01	01	01	Secretaria de Saúde

A promoção a Saúde, ou a chamada Saúde Preventiva será assegurada, através das unidades de Estratégia de Saúde da Família ou PSFs, e aquisição de equipamentos modernos, para oferecer sempre um atendimento com padrão de qualidade, tecnológico, mas acima de tudo, humanitário a nossa comunidade.

ÁREA TÉCNICA RESPONSÁVEL		PROGRAMADA					TOTAL
		2022	2023	2024	2025	TOTAL	
DIRETRIZ 7 - Deliberar e fiscalizar os instrumentos de gestão organizacional e de gestão do SUS.							
OBJETIVOS 7.1 Aperfeiçoar a atuação da Secretaria de Saúde com ênfase nas ações de Planejamento, Monitoramento, Avaliação, Regulação, Auditoria, Informação e Informática; Fortalecer as instâncias de controle social e os canais de interação com o usuário, com garantia de transparência e participação cidadã; Promover, para as necessidades do SUS, a formação, a educação permanente, a qualificação, a valorização dos trabalhadores, a desprecuarização e a democratização das relações de trabalho.							
Implantar Ouidoria do SUS		01	-	-	-	01	Secretaria de Saúde
Qualificar os profissionais e trabalhadores do SUS		30%	50%	50%	50%	50%	Secretaria de Saúde
Elaborar, monitorar e avaliar os instrumentos de planejamento da saúde (PMS, PAS, RG e RDOA)		100%	100%	100%	100%	100%	Secretaria de Saúde

ÁREA TÉCNICA RESPONSÁVEL		PROGRAMADA					TOTAL
		2022	2023	2024	2025	TOTAL	
DIRETRIZ 6 - Melhorar a infraestrutura da Unidade Básica de Saúde							
OBJETIVOS 6.1 - Implementar o programa de investimentos na saúde, viabilizando melhor infraestrutura das unidades para melhorar as condições de atendimento ao usuário do SUS.							
Reformar/Ampliar as unidades básicas de saúde.		-	01	01	01	01	Secretaria de Saúde
Aquisição de Equipamentos/Material Permanente		100%	100%	100%	100%	100%	Secretaria de Saúde
Aquisição de Veículos		02	02	02	02	02	Secretaria de Saúde

O resultado final a ser alcançado dependerá de determinantes da saúde dentro da conjuntiva política e econômica. As programações anuais de saúde deverão detalhar, ajustar e redefinir as ações estabelecidas neste Plano Municipal de Saúde buscando o aperfeiçoamento do serviço de saúde para o alcance das metas com o devido acompanhamento dos técnicos responsáveis pela elaboração e do Conselho Municipal de Saúde.

A Secretaria reforça seu compromisso com a participação social, com a transparência e com a formação dos municípios para um melhor acompanhamento e fiscalização da atuação da Prefeitura. A execução do Plano Municipal de Saúde 2022-2025 deve ser acompanhada de perto pelos municípios, inclusive por meio das instâncias de participação social. A Secretaria Municipal de Saúde continuará seus esforços para realizar uma gestão cada vez mais transparente, com ampla divulgação do planejamento em saúde e em linguagem simples e acessível a todos e todas. O resultado será, seguramente, o aperfeiçoamento das políticas públicas em saúde e das entregas realizadas à população.

A Gestão Municipal de Saúde irá utilizar o Plano Municipal de Saúde para intervir na área das necessidades da saúde da população, no sentido de realizar ações com transparência e visibilidade da Gestão da Saúde incentivando a participação da comunidade no sentido também da efetivação do controle social através do acompanhamento e avaliação da Gestão do Sistema de Saúde em todas as áreas da Atenção à Saúde de modo a garantir a integralidade destas ações.

A prática da avaliação e monitoramento no Sistema Único de Saúde vem sendo aperfeiçoada dentro da rotina dos serviços de forma sistemática incorporando conhecimento pré-existente, adequando programas às particularidades para se tornar efetivo instrumento de planejamento das ações de saúde e proporcionando melhor utilização dos recursos financeiros.

O acompanhamento e avaliação do Plano deverá ser realizada por meio de reuniões ampliadas com todas coordenadores e assessores e controle social. O instrumento para avaliação anual de saúde e as respectivas ações pactuadas para o alcance dos objetivos propostos. A realização das audiências públicas apresentará os dados quantitativos e financeiros quadrimestralmente. O Relatório Anual de Gestão apresentará a consolidação dos dados e análise dos resultados alcançados.

Todos os indicadores pactuados serão apurados e avaliados anualmente e seus resultados com o Relatório Anual de Gestão, a ser enviado ao Conselho de Saúde até 30 de março do ano subsequente ao da execução financeira, conforme artigo 36, § 1º da Lei Complementar nº. 141/2012.

II- PROCESSO DE MONITORAMENTO E AVALIAÇÃO

SECRETARIA DE
SAÚDE

GOVERNO MUNICIPAL
SÃO MIGUEL
DO ALEIXO
A continuidade de um novo tempo



São Miguel do Aleixo, Março de 2022.

MARILIA GARCIA LIMA
Secretaria Municipal de Saúde

O compromisso da gestão é priorizar a Atenção Básica integrando-a com média e alta complexidade, consolidando um modelo assistencial voltado para humanização do atendimento ao usuário, através da regulação assistencial e de gestão, garantindo o acesso e aumentando a resolutividade das ações de prevenção, promoção, recuperação e vigilância a saúde. Acreditamos que a saúde é vista como um bem social e de construção coletiva, necessita de formas concretas de financiamento, com alocação proporcional de mais recursos por parte das esferas Estadual e Federal para Atenção Básica e Média complexidade, pilar de sustentação de todo o Sistema Único de Saúde, motivo pelo qual este Plano demonstra tendências para a efetiva implementação das ações em saúde, e o caminho seguro no atendimento aos princípios do SUS.

“Compromisso: Levar promoção e prevenção da saúde em todos os pontos do município, para que todos tenham acesso ao atendimento. Pretende-se que as ações e serviços à saúde atendam às necessidades da população, oferecendo assistência aos enfermos, prevenindo doenças e bem-estar a todos”.



**RELATORIO RESUMO DA EXECUÇÃO ORÇAMENTÁRIA
DEMONSTRATIVO DAS RECEITAS E DESPESAS COM AÇÕES E SERVIÇOS PÚBLICOS DE SAÚDE
ORÇAMENTOS FISCAL E DA SEGURIDADE SOCIAL**

Dados Homologados em 11/03/22 10:30:54
Exercício de 2021

Demonstrativo da Lei de Responsabilidade Fiscal

RECEITAS RESULTANTES DE IMPOSTOS E LEGAIS	PREVISÃO		PREVISÃO ATUALIZADA (a)	ATE O BIMESTRE (b)	% (b/a) x 100
	INICIAL	ATUALIZADA (a)			
RECEITA DE IMPOSTOS (I)	414.200,00	414.200,00	414.200,00	697.305,03	168,35
Recita Resultante do Imposto Predial e Territorial Urbano - IPTU	6.200,00	6.200,00	6.200,00	8.989,98	144,85
Multas, Juros de Mora, Divida Ativa e Outros Encargos do IPTU	0,00	0,00	0,00	8.732,48	140,85
Recita Resultante do Imposto sobre Serviços de Qualquer Natureza - ITBI	3.300,00	3.300,00	3.300,00	257,52	36,79
ITBI	700,00	700,00	700,00	0,00	0,00
Multas, Juros de Mora, Divida Ativa e Outros Encargos do ITBI	3.000,00	3.000,00	3.000,00	81.177,20	2.659,92
Recita Resultante do Imposto sobre Serviços de Qualquer Natureza - ISS	155.000,00	155.000,00	155.000,00	213.283,88	137,84
Multas, Juros de Mora, Divida Ativa e Outros Encargos do ISS	0,00	0,00	0,00	0,00	0,00
Recita Resultante do Imposto sobre a Renda e Proventos de Qualquer Natureza - RRF	300,00	300,00	300,00	213.283,88	137,60
Recita na Fonte - RRF	0,00	0,00	0,00	0,00	0,00
RECEITA DE TRANSFERÊNCIAS CONSTITUCIONAIS E LEGAIS (II)	12.217.200,00	248.700,00	248.700,00	393.855,16	158,37
Cota-Parte FPM	9.000.000,00	0,00	0,00	14.866.511,64	91,18
Cota-Parte do IPTU	3.000,00	0,00	0,00	10.894.638,25	84,65
Cota-Parte do IPVA	110.000,00	0,00	0,00	2.219,83	73,99
Cota-Parte do ICMS	3.000,00	0,00	0,00	107.608,02	97,83
Cota-Parte do IPI - Exportação	3.000,00	0,00	0,00	3.662.851,38	118,15
Compensações Financeiras Proventos de Impostos e Transferências Constitucionais	3.000,00	0,00	0,00	1.394,18	46,47
Outras	1.200,00	0,00	0,00	0,00	0,00
TOTAL DAS RECEITAS RESULTANTES DE IMPOSTOS E TRANSFERÊNCIAS CONSTITUCIONAIS E LEGAIS - (III) = (I) + (II)	12.631.400,00	16.502.200,00	16.502.200,00	15.365.817,56	93,11

DESPESAS COM AÇÕES E SERVIÇOS PÚBLICOS DE SAÚDE (ASPS) - POR SUBFUNÇÃO E CATEGORIA ECONÔMICA	DOTAÇÃO INICIAL	DOTAÇÃO ATUALIZADA (c)	EMPENHADAS (d)		DESPESAS		LÍQUIDAS (e)	ATE O BIMESTRE (f)	% (e/c) x 100	ATE O BIMESTRE (f) x 100	PAGAS (g)
			ATE O BIMESTRE (d) x 100	% (d/c) x 100	DESPESAS	LÍQUIDAS (e)					
ATENÇÃO BÁSICA (IV)	149.700,00	400,00	0,00	0,00	0,00	0,00	0,00	0,00	0,00	0,00	0,00
DESPESAS CORRENTES	147.600,00	400,00	0,00	0,00	0,00	0,00	0,00	0,00	0,00	0,00	0,00
DESPESAS DE CAPITAL	2.100,00	0,00	0,00	0,00	0,00	0,00	0,00	0,00	0,00	0,00	0,00
ASSISTÊNCIA	2.100,00	0,00	0,00	0,00	0,00	0,00	0,00	0,00	0,00	0,00	0,00
AMBUATORIAL (V)	12.700,00	200,00	0,00	0,00	0,00	0,00	0,00	0,00	0,00	0,00	0,00
DESPESAS CORRENTES	11.700,00	200,00	0,00	0,00	0,00	0,00	0,00	0,00	0,00	0,00	0,00
DESPESAS DE CAPITAL	1.000,00	0,00	0,00	0,00	0,00	0,00	0,00	0,00	0,00	0,00	0,00
SUORTE PROFISSIONAL E TERAPÊUTICO (VI)	2.000,00	0,00	0,00	0,00	0,00	0,00	0,00	0,00	0,00	0,00	0,00
DESPESAS CORRENTES	2.000,00	0,00	0,00	0,00	0,00	0,00	0,00	0,00	0,00	0,00	0,00
DESPESAS DE CAPITAL	0,00	0,00	0,00	0,00	0,00	0,00	0,00	0,00	0,00	0,00	0,00
VIGILÂNCIA SANITÁRIA (VII)	13.200,00	0,00	0,00	0,00	0,00	0,00	0,00	0,00	0,00	0,00	0,00
DESPESAS CORRENTES	12.200,00	0,00	0,00	0,00	0,00	0,00	0,00	0,00	0,00	0,00	0,00
DESPESAS DE CAPITAL	1.000,00	0,00	0,00	0,00	0,00	0,00	0,00	0,00	0,00	0,00	0,00
VIGILÂNCIA EPIDEMIOLÓGICA (VIII)	11.500,00	0,00	0,00	0,00	0,00	0,00	0,00	0,00	0,00	0,00	0,00
DESPESAS CORRENTES	10.300,00	0,00	0,00	0,00	0,00	0,00	0,00	0,00	0,00	0,00	0,00
DESPESAS DE CAPITAL	1.200,00	0,00	0,00	0,00	0,00	0,00	0,00	0,00	0,00	0,00	0,00
ALIMENTAÇÃO E NUTRIÇÃO (IX)	1.000,00	0,00	0,00	0,00	0,00	0,00	0,00	0,00	0,00	0,00	0,00
DESPESAS CORRENTES	1.000,00	0,00	0,00	0,00	0,00	0,00	0,00	0,00	0,00	0,00	0,00
DESPESAS DE CAPITAL	0,00	0,00	0,00	0,00	0,00	0,00	0,00	0,00	0,00	0,00	0,00
OUTRAS SUBFUNÇÕES (X)	1.823.800,00	2.593.731,64	0,00	0,00	0,00	0,00	0,00	0,00	0,00	0,00	0,00
DESPESAS CORRENTES	1.812.800,00	2.572.581,64	0,00	0,00	0,00	0,00	0,00	0,00	0,00	0,00	0,00
DESPESAS DE CAPITAL	11.000,00	21.150,00	0,00	0,00	0,00	0,00	0,00	0,00	0,00	0,00	0,00
TOTAL (XI) = (IV) + V + VI + VII + VIII + IX + X	2.012.700,00	2.594.831,64	2.591.431,71	2.591.431,71	2.591.431,71	2.591.431,71	2.591.431,71	2.591.431,71	99,87	2.499.936,96	0,00
DESPESAS COM ASPS (XII) = (XI)	2.012.700,00	2.594.831,64	2.591.431,71	2.591.431,71	2.591.431,71	2.591.431,71	2.591.431,71	2.591.431,71	99,87	2.499.936,96	0,00
DESPESAS DE CAPITAL	0,00	0,00	0,00	0,00	0,00	0,00	0,00	0,00	0,00	0,00	0,00
DESPESAS CORRENTES	2.012.700,00	2.594.831,64	2.591.431,71	2.591.431,71	2.591.431,71	2.591.431,71	2.591.431,71	2.591.431,71	99,87	2.499.936,96	0,00
DESPESAS DE CAPITAL	0,00	0,00	0,00	0,00	0,00	0,00	0,00	0,00	0,00	0,00	0,00
DESPESAS CORRENTES	2.012.700,00	2.594.831,64	2.591.431,71	2.591.431,71	2.591.431,71	2.591.431,71	2.591.431,71	2.591.431,71	99,87	2.499.936,96	0,00
DESPESAS DE CAPITAL	0,00	0,00	0,00	0,00	0,00	0,00	0,00	0,00	0,00	0,00	0,00
DESPESAS CORRENTES	2.012.700,00	2.594.831,64	2.591.431,71	2.591.431,71	2.591.431,71	2.591.431,71	2.591.431,71	2.591.431,71	99,87	2.499.936,96	0,00
DESPESAS DE CAPITAL	0,00	0,00	0,00	0,00	0,00	0,00	0,00	0,00	0,00	0,00	0,00
DESPESAS CORRENTES	2.012.700,00	2.594.831,64	2.591.431,71	2.591.431,71	2.591.431,71	2.591.431,71	2.591.431,71	2.591.431,71	99,87	2.499.936,96	0,00
TOTAL DAS DESPESAS COM ASPS (XIII) = (XII)	2.012.700,00	2.594.831,64	2.591.431,71	2.591.431,71	2.591.431,71	2.591.431,71	2.591.431,71	2.591.431,71	99,87	2.499.936,96	0,00
DESPESAS DE CAPITAL	0,00	0,00	0,00	0,00	0,00	0,00	0,00	0,00	0,00	0,00	0,00
DESPESAS CORRENTES	2.012.700,00	2.594.831,64	2.591.431,71	2.591.431,71	2.591.431,71	2.591.431,71	2.591.431,71	2.591.431,71	99,87	2.499.936,96	0,00
DESPESAS DE CAPITAL	0,00	0,00	0,00	0,00	0,00	0,00	0,00	0,00	0,00	0,00	0,00
DESPESAS CORRENTES	2.012.700,00	2.594.831,64	2.591.431,71	2.591.431,71	2.591.431,71	2.591.431,71	2.591.431,71	2.591.431,71	99,87	2.499.936,96	0,00
DESPESAS DE CAPITAL	0,00	0,00	0,00	0,00	0,00	0,00	0,00	0,00	0,00	0,00	0,00
DESPESAS CORRENTES	2.012.700,00	2.594.831,64	2.591.431,71	2.591.431,71	2.591.431,71	2.591.431,71	2.591.431,71	2.591.431,71	99,87	2.499.936,96	0,00
TOTAL DAS DESPESAS CUSTEADAS NO EXERCÍCIO DE REFERÊNCIA	2.012.700,00	2.594.831,64	2.591.431,71	2.591.431,71	2.591.431,71	2.591.431,71	2.591.431,71	2.591.431,71	99,87	2.499.936,96	0,00
DESPESAS DE CAPITAL	0,00	0,00	0,00	0,00	0,00	0,00	0,00	0,00	0,00	0,00	0,00
DESPESAS CORRENTES	2.012.700,00	2.594.831,64	2.591.431,71	2.591.431,71	2.591.431,71	2.591.431,71	2.591.431,71	2.591.431,71	99,87	2.499.936,96	0,00
DESPESAS DE CAPITAL	0,00	0,00	0,00	0,00	0,00	0,00	0,00	0,00	0,00	0,00	0,00
DESPESAS CORRENTES	2.012.700,00	2.594.831,64	2.591.431,71	2.591.431,71	2.591.431,71	2.591.431,71	2.591.431,71	2.591.431,71	99,87	2.499.936,96	0,00
DESPESAS DE CAPITAL	0,00	0,00	0,00	0,00	0,00	0,00	0,00	0,00	0,00	0,00	0,00
DESPESAS CORRENTES	2.012.700,00	2.594.831,64	2.591.431,71	2.591.431,71	2.591.431,71	2.591.431,71	2.591.431,71	2.591.431,71	99,87	2.499.936,96	0,00
TOTAL DAS DESPESAS CUSTEADAS NO EXERCÍCIO DE REFERÊNCIA	2.012.700,00	2.594.831,64	2.591.431,71	2.591.431,71	2.591.431,71	2.591.431,71	2.591.431,71	2.591.431,71	99,87	2.499.936,96	0,00
DESPESAS DE CAPITAL	0,00	0,00	0,00	0,00	0,00	0,00	0,00	0,00	0,00	0,00	0,00
DESPESAS CORRENTES	2.012.700,00	2.594.831,64	2.591.431,71	2.591.431,71	2.591.431,71	2.591.431,71	2.591.431,71	2.591.431,71	99,87	2.499.936,96	0,00
DESPESAS DE CAPITAL	0,00	0,00	0,00	0,00	0,00	0,00	0,00	0,00	0,00	0,00	0,00
DESPESAS CORRENTES	2.012.700,00	2.594.831,64	2.591.431,71	2.591.431,71	2.591.431,71	2.591.431,71	2.591.431,71	2.591.431,71	99,87	2.499.936,96	0,00
TOTAL DAS DESPESAS CUSTEADAS NO EXERCÍCIO DE REFERÊNCIA	2.012.700,00	2.594.831,64	2.591.431,71	2.591.431,71	2.591.431,71	2.591.431,71	2.591.431,71	2.591.431,71	99,87	2.499.936,96	0,00
DESPESAS DE CAPITAL	0,00	0,00	0,00	0,00	0,00	0,00	0,00	0,00	0,00	0,00	0,00
DESPESAS CORRENTES	2.012.700,00	2.594.831,64	2.591.431,71	2.591.431,71	2.591.431,71	2.591.431,71	2.591.431,71	2.591.431,71	99,87	2.499.936,96	0,00
DESPESAS DE CAPITAL	0,00	0,00	0,00	0,00	0,00	0,00	0,00	0,00	0,00	0,00	0,00
DESPESAS CORRENTES	2.012.700,00	2.594.831,64	2.591.431,71	2.591.431,71	2.591.431,71	2.591.431,71	2.591.431,71	2.591.431,71	99,87	2.499.936,96	0,00
TOTAL DAS DESPESAS CUSTEADAS NO EXERCÍCIO DE REFERÊNCIA	2.012.700,00	2.594.831,64	2.591.431,71	2.591.431,71	2.591.431,71	2.591.431,71	2.591.431,71	2.591.431,71	99,87	2.499.936,96	0,00
DESPESAS DE CAPITAL	0,00	0,00	0,00	0,00	0,00	0,00	0,00	0,00	0,00	0,00	0,00
DESPESAS CORRENTES	2.012.700,00	2.594.831,64	2.591.431,71	2.591.431,71	2.591.431,71	2.591.431,71	2.591.431,71	2.591.431,71	99,87	2.499.936,96	0,00
DESPESAS DE CAPITAL	0,00	0,00	0,00	0,00	0,00	0,00	0,00	0,00	0,00	0,00	0,00
DESPESAS CORRENTES	2.012.700,00	2.594.831,64	2.591.431,71	2.591.431,71	2.591.431,71	2.591.431,71	2.591.431,71	2.591.431,71	99,87	2.499.936,96	0,00
TOTAL DAS DESPESAS CUSTEADAS NO EXERCÍCIO DE REFERÊNCIA	2.012.700,00	2.594.831,64	2.591.431,71	2.591.431,71	2.591.4						

