



RECEITAS	PREVISÃO INICIAL	PREVISÃO ATUALIZADA (a)	RECEITAS REALIZADAS			% (c/a)	SALDO A REALIZAR (a-c)
			No Bimestre (b)	% (b/a)	Até o Bimestre (c)		
<b>RECEITAS (EXCETO INTRA-ORÇAMENTÁRIAS) (I)</b>	<b>13.000.000,00</b>	<b>13.000.000,00</b>	<b>2.071.500,93</b>	<b>15,93</b>	<b>10.859.114,53</b>	<b>83,53</b>	<b>2.140.885,47</b>
<b>RECEITAS CORRENTES</b>	<b>12.701.000,00</b>	<b>12.701.000,00</b>	<b>2.061.045,59</b>	<b>16,23</b>	<b>10.847.914,53</b>	<b>85,41</b>	<b>1.853.085,47</b>
RECEITA TRIBUTÁRIA	192.000,00	192.000,00	51.893,81	27,03	246.463,00	128,37	(54.463,00)
Impostos	170.000,00	170.000,00	46.136,13	27,14	226.556,60	133,27	(56.556,60)
Taxas	22.000,00	22.000,00	5.757,68	26,17	19.906,40	90,48	2.093,60
Contribuições de Melhorias	0,00	0,00	0,00	0,00	0,00	0,00	0,00
RECEITA DE CONTRIBUIÇÕES	42.400,00	42.400,00	4.294,81	10,13	35.562,89	83,87	6.837,11
Contribuições Sociais	0,00	0,00	0,00	0,00	0,00	0,00	0,00
Contribuições Econômicas	42.400,00	42.400,00	4.294,81	10,13	35.562,89	83,87	6.837,11
Contribuições de Iluminação Pública	0,00	0,00	0,00	0,00	0,00	0,00	0,00
RECEITA PATRIMONIAL	96.000,00	96.000,00	7.476,15	7,79	60.811,74	63,35	35.188,26
Receitas Imobiliárias	0,00	0,00	0,00	0,00	0,00	0,00	0,00
Receitas de Valores Mobiliários	95.000,00	95.000,00	7.476,15	7,87	60.811,74	64,01	34.188,26
Receita de Concessões e Permissões	0,00	0,00	0,00	0,00	0,00	0,00	0,00
Compensações Financeiras	0,00	0,00	0,00	0,00	0,00	0,00	0,00
Receita Decorrente do Direito de Exploração de Bens Públicos em Áreas de Domínio Público	0,00	0,00	0,00	0,00	0,00	0,00	0,00
Receita da Cessão de Direitos	0,00	0,00	0,00	0,00	0,00	0,00	0,00
Outras Receitas Patrimoniais	1.000,00	1.000,00	0,00	0,00	0,00	0,00	1.000,00
RECEITA AGROPECUÁRIA	0,00	0,00	0,00	0,00	0,00	0,00	0,00
Receita da Produção Vegetal	0,00	0,00	0,00	0,00	0,00	0,00	0,00
Receita da Produção Animal e Derivados	0,00	0,00	0,00	0,00	0,00	0,00	0,00
Outras Receitas Agropecuárias	0,00	0,00	0,00	0,00	0,00	0,00	0,00
RECEITA INDUSTRIAL	0,00	0,00	0,00	0,00	0,00	0,00	0,00
Receita da Indústria Extrativa Mineral	0,00	0,00	0,00	0,00	0,00	0,00	0,00
Receita da Indústria de Transformação	0,00	0,00	0,00	0,00	0,00	0,00	0,00
Receita da Indústria de Construção	0,00	0,00	0,00	0,00	0,00	0,00	0,00
Outras Receitas Industriais	0,00	0,00	0,00	0,00	0,00	0,00	0,00
RECEITA DE SERVIÇOS	3.000,00	3.000,00	0,00	0,00	0,00	0,00	3.000,00
TRANSFERÊNCIAS CORRENTES	12.311.600,00	12.311.600,00	1.990.622,85	16,17	10.464.475,41	85,00	1.847.124,59
Transferências Intergovernamentais	11.992.600,00	11.992.600,00	1.978.902,85	16,50	10.392.815,41	86,66	1.599.784,59
Transferências de Instituições Privadas	1.000,00	1.000,00	0,00	0,00	0,00	0,00	1.000,00
Transferências do Exterior	0,00	0,00	0,00	0,00	0,00	0,00	0,00
Transferências de Pessoas	0,00	0,00	0,00	0,00	0,00	0,00	0,00
Transferências de Convênios	318.000,00	318.000,00	11.720,00	3,69	71.660,00	22,53	246.340,00
Transferências para o Combate à Fome	0,00	0,00	0,00	0,00	0,00	0,00	0,00
OUTRAS RECEITAS CORRENTES	56.000,00	56.000,00	6.757,97	12,07	40.601,49	72,50	15.398,51
Multas e Juros de Mora	11.000,00	11.000,00	0,00	0,00	0,00	0,00	11.000,00
Indenizações e Restituições	11.000,00	11.000,00	1.744,66	15,86	2.944,66	26,77	8.055,34
Receita da Dívida Ativa	14.000,00	14.000,00	515,71	3,68	25.210,04	180,07	(11.210,04)
Receitas Decorrentes de Aportes Periódicos para Amortização de Déficit Atuarial do RPPS	0,00	0,00	0,00	0,00	0,00	0,00	0,00
Receitas Correntes Diversas	20.000,00	20.000,00	4.497,60	22,49	12.446,79	62,23	7.553,21
RECEITAS DE CAPITAL	299.000,00	299.000,00	10.455,34	3,50	11.200,00	3,75	287.800,00
OPERAÇÕES DE CRÉDITO	2.000,00	2.000,00	0,00	0,00	0,00	0,00	2.000,00
Operações de Crédito Internas	1.000,00	1.000,00	0,00	0,00	0,00	0,00	1.000,00
Operações de Crédito Externas	1.000,00	1.000,00	0,00	0,00	0,00	0,00	1.000,00
ALIENAÇÃO DE BENS	18.000,00	18.000,00	0,00	0,00	0,00	0,00	2.000,00
Alienação de Bens Móveis	9.000,00	9.000,00	0,00	0,00	0,00	0,00	9.000,00
Alienação de Bens Imóveis	9.000,00	9.000,00	0,00	0,00	0,00	0,00	9.000,00
AMORTIZAÇÕES DE EMPRÉSTIMOS	0,00	0,00	0,00	0,00	0,00	0,00	0,00
TRANSFERÊNCIAS DE CAPITAL	278.000,00	278.000,00	11.200,00	4,03	11.200,00	4,03	266.800,00



RREO - Anexo 1 (LRF, Art. 52, inciso I, alíneas "a" e "b" do inciso II e §1o)

R\$ 1,00

Transferências Intergovernamentais	133.000,00	133.000,00	11.200,00	8,42	11.200,00	8,42	121.800,00
Transferências de Instituições Privadas	1.000,00	1.000,00	0,00	0,00	0,00	0,00	1.000,00
Transferências do Exterior	0,00	0,00	0,00	0,00	0,00	0,00	0,00
Transferências de Pessoas	0,00	0,00	0,00	0,00	0,00	0,00	0,00
Transferências de Outras Instituições públicas	0,00	0,00	0,00	0,00	0,00	0,00	0,00
Transferências de Convênios	144.000,00	144.000,00	0,00	0,00	0,00	0,00	144.000,00
Transferências Para o Combate a Fome	0,00	0,00	0,00	0,00	0,00	0,00	0,00
OUTRAS RECEITAS DE CAPITAL	1.000,00	1.000,00	(744,66)	(74,47)	0,00	0,00	1.000,00
Integralização do Capital Social	0,00	0,00	0,00	0,00	0,00	0,00	0,00
Div. Ativa Prov. da Amortização de Empréstimos e Financiamentos	0,00	0,00	0,00	0,00	0,00	0,00	0,00
Receita Auferida por Detentores de Títulos do Tesouro	0,00	0,00	0,00	0,00	0,00	0,00	0,00
Receitas de Alienação de Certificados de Potencial Adicional de Construção-CEPAC	0,00	0,00	0,00	0,00	0,00	0,00	0,00
Outras Receitas de Capital	0,00	0,00	0,00	0,00	0,00	0,00	0,00
<b>RECEITAS (INTRA-ORÇAMENTÁRIAS) ( II )</b>	<b>0,00</b>	<b>0,00</b>	<b>0,00</b>	<b>0,00</b>	<b>0,00</b>	<b>0,00</b>	<b>0,00</b>
<b>SUBTOTAL DAS RECEITAS ( III ) = ( I + II )</b>	<b>13.000.000,00</b>	<b>13.000.000,00</b>	<b>2.071.500,93</b>	<b>0,00</b>	<b>10.859.114,53</b>	<b>0,00</b>	<b>2.140.885,47</b>
<b>OPERAÇÕES DE CRÉDITO / REFINANCIAMENTO ( IV )</b>	<b>0,00</b>	<b>0,00</b>	<b>0,00</b>	<b>0,00</b>	<b>0,00</b>	<b>0,00</b>	<b>0,00</b>
Operações de Créditos Internas	0,00	0,00	0,00	0,00	0,00	0,00	0,00
Mobiliária	0,00	0,00	0,00	0,00	0,00	0,00	0,00
Contratual	0,00	0,00	0,00	0,00	0,00	0,00	0,00
Operações de Créditos Externas	0,00	0,00	0,00	0,00	0,00	0,00	0,00
Mobiliária	0,00	0,00	0,00	0,00	0,00	0,00	0,00
Contratual	0,00	0,00	0,00	0,00	0,00	0,00	0,00
<b>SUBTOTAL COM REFINANCIAMENTO ( V ) = ( III + IV )</b>	<b>13.000.000,00</b>	<b>13.000.000,00</b>	<b>2.071.500,93</b>	<b>15,93</b>	<b>10.859.114,53</b>	<b>83,53</b>	<b>2.140.885,47</b>
<b>DÉFICIT ( VI )</b>					<b>1.685.137,88</b>		
<b>TOTAL ( VII ) = ( V + VI )</b>	<b>13.000.000,00</b>	<b>13.000.000,00</b>	<b>2.071.500,93</b>	<b>15,93</b>	<b>12.544.252,41</b>	<b>96,49</b>	<b>455.747,59</b>
<b>SALDOS DE EXERCÍCIOS ANTERIORES</b>		<b>0,00</b>			<b>0,00</b>		
Recursos Arrecadados em Exercícios Anteriores - RPPS		0,00			0,00		
Superávit Financeiro Utilizado para Créditos Adicionais		0,00			0,00		
Reabertura de Créditos Adicionais		0,00			0,00		



DESPESAS	DOTAÇÃO INICIAL (d)	DOTAÇÃO ATUALIZADA (e)	DESPESAS EMPENHADAS		SALDO (g) = (e-f)	DESPESAS LIQUIDADAS		SALDO (i) = (e-h)	DESPESAS PAGAS ATÉ O BIMESTRE (j)	INSCRITAS EM RESTOS A PAGAR NÃO PROCESSADOS (k)
			No Bimestre	Até o Bimestre (f)		No Bimestre	Até o Bimestre (h)			
<b>DESPESAS (EXCETO INTRA-ORÇAMENTÁRIAS) (VIII)</b>	<b>13.000.000,00</b>	<b>13.413.365,00</b>	<b>212.112,67</b>	<b>13.236.827,71</b>	<b>176.537,29</b>	<b>2.188.841,53</b>	<b>12.544.252,41</b>	<b>869.112,59</b>	<b>12.104.260,72</b>	<b>0,00</b>
<b>DESPESA CORRENTES</b>	<b>12.182.000,00</b>	<b>12.463.333,57</b>	<b>202.258,12</b>	<b>12.306.550,73</b>	<b>156.782,84</b>	<b>2.177.050,27</b>	<b>11.614.306,46</b>	<b>849.027,11</b>	<b>11.177.714,77</b>	<b>0,00</b>
PESSOAL E ENCARGOS SOCIAIS	8.097.400,00	7.860.181,42	281.624,84	7.807.887,22	52.294,20	1.464.523,74	7.587.223,78	272.957,64	7.518.712,07	0,00
JUROS E ENCARGOS DA DÍVIDA	2.000,00	0,00	0,00	0,00	0,00	0,00	0,00	0,00	0,00	0,00
OUTRAS DESPESAS CORRENTES	4.082.600,00	4.603.152,15	(79.366,72)	4.498.663,51	104.488,64	712.526,53	4.027.082,68	576.069,47	3.659.002,70	0,00
<b>DESPESAS DE CAPITAL</b>	<b>805.000,00</b>	<b>950.031,43</b>	<b>9.854,55</b>	<b>930.276,98</b>	<b>19.754,45</b>	<b>11.791,26</b>	<b>929.945,95</b>	<b>20.085,48</b>	<b>926.545,95</b>	<b>0,00</b>
INVESTIMENTOS	755.000,00	899.418,72	(1.346,00)	880.257,52	19.161,20	0,00	880.256,72	19.162,00	876.856,72	0,00
INVERSÕES FINANCEIRAS	0,00	0,00	0,00	0,00	0,00	0,00	0,00	0,00	0,00	0,00
AMORTIZAÇÃO DA DÍVIDA	50.000,00	50.612,71	11.200,55	50.019,46	593,25	11.791,26	49.689,23	923,48	49.689,23	0,00
RESERVA DE CONTINGÊNCIA	13.000,00	0,00	0,00	0,00	0,00	0,00	0,00	0,00	0,00	0,00
<b>DESPESAS (INTRA-ORÇAMENTÁRIAS) (IX)</b>	<b>0,00</b>	<b>0,00</b>	<b>0,00</b>	<b>0,00</b>	<b>0,00</b>	<b>0,00</b>	<b>0,00</b>	<b>0,00</b>	<b>0,00</b>	<b>0,00</b>
<b>SUBTOTAL DAS DESPESAS ( X ) = ( VII + IX )</b>	<b>13.000.000,00</b>	<b>13.413.365,00</b>	<b>212.112,67</b>	<b>13.236.827,71</b>	<b>176.537,29</b>	<b>2.188.841,53</b>	<b>12.544.252,41</b>	<b>869.112,59</b>	<b>12.104.260,72</b>	<b>0,00</b>
<b>AMORTIZAÇÃO DA DÍV./ REFINANCIAMENTO (XI)</b>	<b>0,00</b>	<b>0,00</b>	<b>0,00</b>	<b>0,00</b>	<b>0,00</b>	<b>0,00</b>	<b>0,00</b>	<b>0,00</b>	<b>0,00</b>	<b>0,00</b>
Amortização da Dívida Interna	0,00	0,00	0,00	0,00	0,00	0,00	0,00	0,00	0,00	0,00
Dívida Mobiliária	0,00	0,00	0,00	0,00	0,00	0,00	0,00	0,00	0,00	0,00
Outras Dívidas	0,00	0,00	0,00	0,00	0,00	0,00	0,00	0,00	0,00	0,00
Amortização da Dívida Externa	0,00	0,00	0,00	0,00	0,00	0,00	0,00	0,00	0,00	0,00
Dívida Mobiliária	0,00	0,00	0,00	0,00	0,00	0,00	0,00	0,00	0,00	0,00
Outras Dívidas	0,00	0,00	0,00	0,00	0,00	0,00	0,00	0,00	0,00	0,00
<b>SUBTOTAL C/ REFINANCIAMENTO (XII) = (X+XI)</b>	<b>13.000.000,00</b>	<b>13.413.365,00</b>	<b>212.112,67</b>	<b>13.236.827,71</b>	<b>176.537,29</b>	<b>2.188.841,53</b>	<b>12.544.252,41</b>	<b>869.112,59</b>	<b>12.104.260,72</b>	<b>0,00</b>
<b>SUPERÁVIT ( XIII )</b>							<b>0,00</b>			
<b>TOTAL ( XIV ) = ( XII + XIII )</b>	<b>13.000.000,00</b>	<b>13.413.365,00</b>	<b>212.112,67</b>	<b>13.236.827,71</b>	<b>176.537,29</b>	<b>2.188.841,53</b>	<b>12.544.252,41</b>	<b>869.112,59</b>	<b>12.104.260,72</b>	<b>0,00</b>
<b>RESERVA DO RPPS</b>	<b>0,00</b>	<b>0,00</b>	<b>0,00</b>	<b>0,00</b>	<b>0,00</b>	<b>0,00</b>	<b>0,00</b>	<b>0,00</b>	<b>0,00</b>	<b>0,00</b>

*Everson dos Santos Lima*  
 EVERTON DOS SANTOS LIMA

*José Valmir dos Passos*  
 JOSÉ VALMIR DOS PASSOS - CRC/SE 4.111



FUNCAO/SUBFUNCAO	DOTAÇÃO INICIAL	DOTAÇÃO ATUALIZADA (a)	DESPESAS EMPENHADAS			SALDO (c) = (a-b)	DESPESAS LIQUIDADAS			SALDO (e) = (a-d)	INSCRITAS EM RESTOS A PAGAR NÃO PROCESSADOS (f)
			No Bimestre	Até o Bimestre (b)	% (b/total b)		No Bimestre	Até o Bimestre (d)	% (d/total d)		
<b>DESPESAS (EXCETO INTRA-ORÇAMENTARIAS) (I)</b>	<b>13.000.000,00</b>	<b>13.413.365,00</b>	<b>212.112,67</b>	<b>13.236.827,71</b>	<b>98,68</b>	<b>176.537,29</b>	<b>2.188.841,53</b>	<b>12.544.252,41</b>	<b>93,52</b>	<b>869.112,59</b>	<b>0,00</b>
<b>01 - LEGISLATIVA</b>	<b>854.900,00</b>	<b>854.900,00</b>	<b>102.238,83</b>	<b>696.839,67</b>	<b>81,51</b>	<b>158.060,33</b>	<b>131.616,11</b>	<b>628.304,39</b>	<b>73,49</b>	<b>226.595,61</b>	<b>0,00</b>
01.031 - Acao Legislativa	804.900,00	804.900,00	102.238,83	696.839,67	86,57	108.060,33	131.616,11	628.304,39	78,06	176.595,61	0,00
01.122 - Administracao Geral	50.000,00	50.000,00	0,00	0,00	0,00	50.000,00	0,00	0,00	0,00	50.000,00	0,00
<b>02 - JUDICIÁRIA</b>	<b>182.000,00</b>	<b>77.052,39</b>	<b>(8.000,00)</b>	<b>77.052,39</b>	<b>100,00</b>	<b>0,00</b>	<b>16.000,00</b>	<b>62.052,39</b>	<b>80,53</b>	<b>15.000,00</b>	<b>0,00</b>
02.061 - Acao Judiciaria	120.000,00	22.052,39	0,00	22.052,39	100,00	0,00	0,00	22.052,39	100,00	0,00	0,00
02.122 - Administracao Geral	62.000,00	55.000,00	(8.000,00)	55.000,00	100,00	0,00	16.000,00	40.000,00	72,73	15.000,00	0,00
<b>04 - ADMINISTRAÇÃO</b>	<b>1.751.100,00</b>	<b>2.211.583,36</b>	<b>44.630,42</b>	<b>2.210.754,60</b>	<b>99,96</b>	<b>828,76</b>	<b>319.484,53</b>	<b>2.067.992,12</b>	<b>93,51</b>	<b>143.591,24</b>	<b>0,00</b>
04.122 - Administracao Geral	1.017.000,00	1.755.160,65	83.991,54	1.755.016,81	99,99	143,84	253.089,81	1.712.953,39	97,60	42.207,26	0,00
04.123 - Administracao Financeira	575.100,00	365.009,00	(39.561,67)	365.007,33	100,00	1,67	42.603,46	264.638,50	72,50	100.370,50	0,00
04.124 - Controle Interno	107.000,00	40.801,00	(11.000,00)	40.711,00	99,78	90,00	12.000,00	40.711,00	99,78	90,00	0,00
04.244 - Assistencia Comunitaria	1.000,00	0,00	0,00	0,00	0,00	0,00	0,00	0,00	0,00	0,00	0,00
04.843 - Servico da Divida Interna	51.000,00	50.612,71	11.200,55	50.019,46	98,83	593,25	11.791,26	49.689,23	98,18	923,48	0,00
<b>08 - ASSISTÊNCIA SOCIAL</b>	<b>1.309.000,00</b>	<b>976.971,00</b>	<b>(233.447,79)</b>	<b>971.194,36</b>	<b>99,41</b>	<b>5.776,64</b>	<b>135.004,53</b>	<b>885.906,77</b>	<b>90,68</b>	<b>91.064,23</b>	<b>0,00</b>
08.122 - Administracao Geral	757.000,00	704.611,29	(137.910,60)	698.871,84	99,19	5.739,45	100.538,68	662.684,27	94,05	41.927,02	0,00
08.242 - Assistencia ao Portador de Deficiencia	2.000,00	0,00	0,00	0,00	0,00	0,00	0,00	0,00	0,00	0,00	0,00
08.243 - Assistencia a Crianca e ao Adolescente	78.000,00	0,00	0,00	0,00	0,00	0,00	0,00	0,00	0,00	0,00	0,00
08.244 - Assistencia Comunitaria	472.000,00	272.359,71	(95.537,19)	272.322,52	99,99	37,19	34.465,85	223.222,50	81,96	49.137,21	0,00
<b>10 - SAÚDE</b>	<b>3.038.000,00</b>	<b>3.032.698,97</b>	<b>(50.462,57)</b>	<b>3.026.664,06</b>	<b>99,80</b>	<b>6.034,91</b>	<b>481.096,00</b>	<b>2.806.530,36</b>	<b>92,54</b>	<b>226.168,61</b>	<b>0,00</b>
10.122 - Administracao Geral	1.708.000,00	1.613.073,34	7.659,06	1.610.422,68	99,84	2.650,66	316.575,14	1.526.155,97	94,61	86.917,37	0,00
10.301 - Atencao Basica	1.245.000,00	1.146.268,63	(50.966,53)	1.143.575,64	99,77	2.692,99	153.221,16	1.009.736,65	88,09	136.531,98	0,00
10.302 - Assistencia Hospitalar e Ambulatorial	17.000,00	95.000,00	0,00	95.000,00	100,00	0,00	0,00	95.000,00	100,00	0,00	0,00
10.303 - Suporte Profilatico e Terapeutico	44.000,00	50.855,00	(1.069,70)	50.573,59	99,45	281,41	6.535,30	50.573,59	99,45	281,41	0,00
10.304 - Vigilancia Sanitaria	9.000,00	18.502,00	(6.085,40)	18.250,60	98,64	251,40	4.764,40	16.222,60	87,68	2.279,40	0,00
10.305 - Vigilancia Epidemiologica	15.000,00	109.000,00	0,00	108.841,55	99,85	158,45	0,00	108.841,55	99,85	158,45	0,00
<b>12 - EDUCAÇÃO</b>	<b>3.858.000,00</b>	<b>3.519.595,98</b>	<b>98.801,32</b>	<b>3.516.150,72</b>	<b>99,90</b>	<b>3.445,26</b>	<b>681.026,27</b>	<b>3.431.945,07</b>	<b>97,51</b>	<b>87.650,91</b>	<b>0,00</b>
12.122 - Administracao Geral	184.000,00	109.408,03	19.248,42	109.405,44	100,00	2,59	33.704,01	109.251,73	99,86	156,30	0,00
12.361 - Ensino Fundamental	3.502.000,00	3.292.001,02	54.891,00	3.288.656,45	99,90	3.344,57	609.964,40	3.219.643,34	97,80	72.357,68	0,00
12.365 - Educacao Infantil	133.000,00	118.186,93	24.661,90	118.088,83	99,92	98,10	37.357,86	103.050,00	87,19	15.136,93	0,00
12.366 - Educacao de Jovens e Adultos	39.000,00	0,00	0,00	0,00	0,00	0,00	0,00	0,00	0,00	0,00	0,00
<b>13 - CULTURA</b>	<b>2.000,00</b>	<b>0,00</b>	<b>0,00</b>	<b>0,00</b>	<b>0,00</b>	<b>0,00</b>	<b>0,00</b>	<b>0,00</b>	<b>0,00</b>	<b>0,00</b>	<b>0,00</b>
13.122 - Administracao Geral	2.000,00	0,00	0,00	0,00	0,00	0,00	0,00	0,00	0,00	0,00	0,00
<b>15 - URBANISMO</b>	<b>1.052.000,00</b>	<b>1.686.644,36</b>	<b>109.088,54</b>	<b>1.686.525,24</b>	<b>99,99</b>	<b>119,12</b>	<b>181.688,17</b>	<b>1.677.904,64</b>	<b>99,48</b>	<b>8.739,72</b>	<b>0,00</b>
15.122 - Administracao Geral	804.000,00	1.294.719,88	104.869,44	1.294.631,66	99,99	88,22	177.469,07	1.286.016,65	99,33	8.703,23	0,00
15.242 - Assistencia ao Portador de Deficiencia	3.000,00	0,00	0,00	0,00	0,00	0,00	0,00	0,00	0,00	0,00	0,00
15.451 - Infra-Estrutura Urbana	61.000,00	358.364,26	0,00	358.364,26	100,00	0,00	0,00	358.364,26	100,00	0,00	0,00
15.452 - Servicos Urbanos	184.000,00	33.560,22	4.219,10	33.529,32	99,91	30,90	4.219,10	33.523,73	99,89	36,49	0,00
<b>20 - AGRICULTURA</b>	<b>742.000,00</b>	<b>669.768,75</b>	<b>29.056,79</b>	<b>667.757,54</b>	<b>99,70</b>	<b>2.011,21</b>	<b>64.024,79</b>	<b>666.957,54</b>	<b>99,58</b>	<b>2.811,21</b>	<b>0,00</b>
20.122 - Administracao Geral	322.000,00	669.768,75	29.056,79	667.757,54	99,70	2.011,21	64.024,79	666.957,54	99,58	2.811,21	0,00
20.605 - Abastecimento	416.000,00	0,00	0,00	0,00	0,00	0,00	0,00	0,00	0,00	0,00	0,00
20.752 - Energia Eletrica	4.000,00	0,00	0,00	0,00	0,00	0,00	0,00	0,00	0,00	0,00	0,00
<b>26 - TRANSPORTE</b>	<b>0,00</b>	<b>75.767,00</b>	<b>75.509,13</b>	<b>75.509,13</b>	<b>99,66</b>	<b>257,87</b>	<b>75.509,13</b>	<b>75.509,13</b>	<b>99,66</b>	<b>257,87</b>	<b>0,00</b>
26.122 - Administracao Geral	0,00	75.767,00	75.509,13	75.509,13	99,66	257,87	75.509,13	75.509,13	99,66	257,87	0,00
<b>27 - DESPORTO E LAZER</b>	<b>198.000,00</b>	<b>308.383,19</b>	<b>44.698,00</b>	<b>308.380,00</b>	<b>100,00</b>	<b>3,19</b>	<b>103.392,00</b>	<b>241.150,00</b>	<b>78,20</b>	<b>67.233,19</b>	<b>0,00</b>
27.122 - Administracao Geral	163.000,00	167.399,19	23.714,00	167.396,00	100,00	3,19	29.638,00	167.396,00	100,00	3,19	0,00
27.812 - Desporto Comunitario	35.000,00	140.984,00	20.984,00	140.984,00	100,00	0,00	73.754,00	73.754,00	52,31	67.230,00	0,00



ESTADO DE SERGIPE  
MUNICÍPIO DE SÃO MIGUEL DO ALEIXO

ORÇAMENTOS FISCAL E DA SEGURIDADE SOCIAL

RELATÓRIO RESUMIDO DA EXECUÇÃO ORÇAMENTÁRIA : 2017


DEMONSTRATIVO DA EXECUÇÃO DAS DESPESAS POR FUNÇÃO/SUBFUNÇÃO

JANEIRO/2017 A OUTUBRO/2017

RREO - Anexo 2 (LRF, Art. 52, inciso II, alínea "c")

R\$ 1,00

99 - RESERVA DE CONTIGÊNCIA	13.000,00	0,00	0,00	0,00	0,00	0,00	0,00	0,00	0,00	0,00	0,00
99.999 - RESERVA DE CONTINGENCIA	13.000,00	0,00	0,00	0,00	0,00	0,00	0,00	0,00	0,00	0,00	0,00
<b>TOTAL ( III ) = ( I + II )</b>	<b>13.000.000,00</b>	<b>13.413.365,00</b>	<b>212.112,67</b>	<b>13.236.827,71</b>	<b>93,52</b>	<b>176.537,29</b>	<b>2.188.841,53</b>	<b>12.544.252,41</b>	<b>93,52</b>	<b>869.112,59</b>	<b>0,00</b>

  
EVERTON DOS SANTOS LIMA

  
JOSÉ VALMIR DOS PASSOS - CRC/SE 4.111



ESTADO DE SERGIPE

MUNICIPIO DE SAO MIGUEL DO ALEIXO

ORÇAMENTO FISCAL E DA SEGURIDADE SOCIAL

RELATÓRIO RESUMIDO DA EXECUÇÃO ORÇAMENTÁRIA : 2017

DEMONSTRATIVO DA RECEITA CORRENTE LÍQUIDA

NOVEMBRO/2016 A OUTUBRO/2017

RREO – ANEXO 3 (LRF, Art. 53, inciso I)

R\$ 1,00

ESPECIFICAÇÃO	EVOLUÇÃO DA RECEITA REALIZADA NOS ÚLTIMOS 12 MESES												TOTAL 12 MESES	PREVISÃO ATUALIZADA
	NOVEMBRO	DEZEMBRO	JANEIRO	FEVEREIRO	MARÇO	ABRIL	MAIO	JUNHO	JULHO	AGOSTO	SETEMBRO	OUTUBRO		
<b>RECEITAS CORRENTES (I)</b>	<b>1.767.721,68</b>	<b>2.663.263,78</b>	<b>1.310.947,36</b>	<b>1.492.925,51</b>	<b>1.086.988,05</b>	<b>1.202.956,40</b>	<b>1.362.521,50</b>	<b>1.251.350,82</b>	<b>1.302.226,63</b>	<b>1.126.957,82</b>	<b>977.525,59</b>	<b>1.371.364,92</b>	<b>16.916.750,06</b>	<b>14.613.400,00</b>
Receita Tributária	25.853,51	47.333,05	16.144,28	25.976,11	23.800,56	27.470,02	35.177,79	21.314,41	23.742,54	20.943,48	19.071,68	32.822,13	319.649,56	192.000,00
IPTU	63,68	623,64	0,00	0,00	0,00	0,00	0,00	0,00	0,00	0,00	0,00	0,00	687,32	7.000,00
ISS	7.603,67	11.649,09	3.609,69	4.263,57	6.383,24	11.370,42	11.882,56	7.141,41	9.038,79	5.864,09	7.049,85	9.266,83	95.123,21	60.000,00
ITBI	0,00	764,46	0,00	0,00	0,00	0,00	0,00	0,00	0,00	0,00	0,00	0,00	764,46	20.000,00
IRRF	17.779,53	33.881,15	11.356,81	19.634,49	13.002,65	14.023,35	22.019,48	13.569,05	13.775,94	13.484,93	6.966,91	22.852,54	202.346,83	83.000,00
Outras Receitas Tributárias	406,63	414,71	1.177,78	2.078,05	4.414,67	2.076,25	1.275,75	603,95	927,81	1.594,46	5.054,92	702,76	20.727,74	22.000,00
Receita de Contribuições	4.278,85	4.167,43	4.444,02	4.591,21	4.173,33	0,00	4.018,99	4.904,90	4.392,53	4.743,10	4.294,81	0,00	44.009,17	42.400,00
Receita Patrimonial	10.078,87	11.390,62	12.372,97	8.981,06	10.470,87	5.240,96	4.916,46	3.795,57	4.097,06	3.460,64	5.613,15	1.863,00	82.281,23	96.000,00
Receita Agropecuária	0,00	0,00	0,00	0,00	0,00	0,00	0,00	0,00	0,00	0,00	0,00	0,00	0,00	0,00
Receita Industrial	0,00	0,00	0,00	0,00	0,00	0,00	0,00	0,00	0,00	0,00	0,00	0,00	0,00	0,00
Receita de Serviços	0,00	0,00	0,00	0,00	0,00	0,00	0,00	0,00	0,00	0,00	0,00	0,00	0,00	3.000,00
Tranferências Correntes	1.727.449,81	2.598.971,69	1.273.082,71	1.449.736,40	1.048.049,64	1.169.985,23	1.307.443,03	1.216.789,92	1.265.037,48	1.093.733,30	943.122,99	1.335.344,78	16.428.746,98	14.224.000,00
Cota-Parte do FPM	953.484,50	1.490.527,76	636.403,13	815.851,69	511.181,07	615.886,29	698.616,69	643.925,99	831.407,61	564.020,19	473.586,99	536.709,24	8.771.601,15	7.700.000,00
Cota-Parte do ICMS	282.266,89	401.196,81	327.548,62	175.279,13	229.584,18	197.846,23	241.043,81	189.848,73	148.195,78	196.659,74	172.099,47	237.574,19	2.799.143,58	1.800.000,00
Cota-Parte do IPVA	2.859,17	6.294,11	4.742,69	9.124,98	3.767,74	5.496,62	6.335,71	8.365,24	6.798,74	14.552,27	11.520,98	6.267,20	86.125,45	58.000,00
Cota-Parte do ITR	88,77	10,01	6,82	21,22	0,00	61,58	6,40	0,00	34,88	0,00	110,16	947,19	1.287,03	1.000,00
Transferências da LC87/1996	0,00	0,00	0,00	0,00	0,00	0,00	0,00	0,00	0,00	0,00	0,00	0,00	0,00	0,00
Transferências da LC61/1989	121,54	104,19	155,35	186,42	142,03	159,79	164,22	168,66	170,88	168,66	173,10	177,54	1.892,38	2.000,00
Transferências do FUNDEB	307.716,49	378.796,55	263.711,91	280.346,03	196.591,71	215.669,41	249.880,33	214.893,82	167.767,12	205.947,86	180.772,53	200.760,58	2.862.854,34	2.383.000,00
Outras Transferências Correntes	180.912,45	322.042,26	40.514,19	168.926,93	106.782,91	134.865,31	111.395,87	159.587,48	110.662,47	112.384,58	104.859,76	352.908,84	1.905.843,05	2.280.000,00
Outras Receitas Correntes	60,64	1.400,99	4.903,38	3.640,73	493,65	260,19	10.965,23	4.546,02	4.957,02	4.077,30	5.422,96	1.335,01	42.063,12	56.000,00
<b>DEDUÇÕES (II)</b>	<b>247.767,92</b>	<b>312.081,88</b>	<b>193.777,19</b>	<b>200.098,53</b>	<b>148.940,87</b>	<b>163.895,96</b>	<b>189.239,22</b>	<b>168.457,46</b>	<b>130.509,87</b>	<b>155.086,05</b>	<b>131.504,03</b>	<b>156.340,89</b>	<b>2.197.699,87</b>	<b>1.912.400,00</b>
Contrib. Servidor para Plano de Previdência	0,00	0,00	0,00	0,00	0,00	0,00	0,00	0,00	0,00	0,00	0,00	0,00	0,00	0,00
Comp. Financ. entre Regimes Previdencia	0,00	0,00	0,00	0,00	0,00	0,00	0,00	0,00	0,00	0,00	0,00	0,00	0,00	0,00
Dedução Receita para Formação FUNDEB	247.767,92	312.081,88	193.777,19	200.098,53	148.940,87	163.895,96	189.239,22	168.457,46	130.509,87	155.086,05	131.504,03	156.340,89	2.197.699,87	1.912.400,00
<b>RECEITA CORRENTE LÍQUIDA (I-II)</b>	<b>1.519.953,76</b>	<b>2.351.181,90</b>	<b>1.117.170,17</b>	<b>1.292.826,98</b>	<b>938.047,18</b>	<b>1.039.060,44</b>	<b>1.173.282,28</b>	<b>1.082.893,36</b>	<b>1.171.716,76</b>	<b>971.871,77</b>	<b>846.021,56</b>	<b>1.215.024,03</b>	<b>14.719.050,19</b>	<b>12.701.000,00</b>

*Everton dos Santos Lima*  
 EVERTON DOS SANTOS LIMA

*José Valmir dos Passos*  
 JOSÉ VALMIR DOS PASSOS - CRC/SE 4.111



RECEITAS PREVIDENCIÁRIAS	PREVISÃO INICIAL	PREVISÃO ATUALIZADA	RECEITAS REALIZADAS		
			No Bimestre		
<b>RECEITAS CORRENTES ( I )</b>	<b>0,00</b>	<b>0,00</b>	<b>0,00</b>	<b>0,00</b>	<b>0,00</b>
<b>Receita de Contribuições</b>	<b>0,00</b>	<b>0,00</b>	<b>0,00</b>	<b>0,00</b>	<b>0,00</b>
Pessoal Civil	0,00	0,00	0,00	0,00	0,00
Contribuição do Servidor Ativo Civil	0,00	0,00	0,00	0,00	0,00
Contribuição do Servidor Inativo Civil	0,00	0,00	0,00	0,00	0,00
Contribuição de Pensionista Civil	0,00	0,00	0,00	0,00	0,00
Pessoal Militar	0,00	0,00	0,00	0,00	0,00
Contribuição do Militar Ativo	0,00	0,00	0,00	0,00	0,00
Contribuição do Militar Inativo	0,00	0,00	0,00	0,00	0,00
Contribuição de Pensionista Militar	0,00	0,00	0,00	0,00	0,00
Outras Contribuições Previdenciárias	0,00	0,00	0,00	0,00	0,00
Compensação Previdenciária entre RGPS e RPPS	0,00	0,00	0,00	0,00	0,00
Receita Patrimonial	0,00	0,00	0,00	0,00	0,00
Receitas Imobiliárias	0,00	0,00	0,00	0,00	0,00
Receitas de Valores Mobiliários	0,00	0,00	0,00	0,00	0,00
Outras Receitas Patrimoniais	0,00	0,00	0,00	0,00	0,00
Outras Receitas Correntes	0,00	0,00	0,00	0,00	0,00
<b>RECEITAS DE CAPITAL ( II )</b>	<b>0,00</b>	<b>0,00</b>	<b>0,00</b>	<b>0,00</b>	<b>0,00</b>
Alienação de Bens	0,00	0,00	0,00	0,00	0,00
Outras Receitas de Capital	0,00	0,00	0,00	0,00	0,00
<b>REPASSES PREVIDENCIÁRIOS RECEBIDOS PELO RPPS (III)</b>	<b>0,00</b>	<b>0,00</b>	<b>0,00</b>	<b>0,00</b>	<b>0,00</b>
Contribuição Patronal do Exercício	0,00	0,00	0,00	0,00	0,00
Pessoal Civil	0,00	0,00	0,00	0,00	0,00
Contribuição Patronal Ativo Civil	0,00	0,00	0,00	0,00	0,00
Contribuição Patronal Inativo Civil	0,00	0,00	0,00	0,00	0,00
Contribuição Patronal Pensionista Civil	0,00	0,00	0,00	0,00	0,00
Pessoal Militar	0,00	0,00	0,00	0,00	0,00
Contribuição Patronal Ativo Militar	0,00	0,00	0,00	0,00	0,00
Contribuição Patronal Inativo Militar	0,00	0,00	0,00	0,00	0,00
Contribuição Patronal Pensionista Militar	0,00	0,00	0,00	0,00	0,00
Contribuição Patronal de Exercícios Anteriores	0,00	0,00	0,00	0,00	0,00
Pessoal Civil	0,00	0,00	0,00	0,00	0,00
Contribuição Patronal Ativo Civil	0,00	0,00	0,00	0,00	0,00
Contribuição Patronal Inativo Civil	0,00	0,00	0,00	0,00	0,00
Contribuição Patronal Pensionista Civil	0,00	0,00	0,00	0,00	0,00
Pessoal Militar	0,00	0,00	0,00	0,00	0,00
Contribuição Patronal Ativo Militar	0,00	0,00	0,00	0,00	0,00
Contribuição Patronal Inativo Militar	0,00	0,00	0,00	0,00	0,00
Contribuição Patronal Pensionista Militar	0,00	0,00	0,00	0,00	0,00
<b>REPASSES PREVIDENCIÁRIOS PARA COBERTURA DE DÉFICIT ( IV )</b>	<b>0,00</b>	<b>0,00</b>	<b>0,00</b>	<b>0,00</b>	<b>0,00</b>
<b>OUTROS APORTES AO RPPS ( V )</b>	<b>0,00</b>	<b>0,00</b>	<b>0,00</b>	<b>0,00</b>	<b>0,00</b>
<b>TOTAL DAS RECEITAS PREVIDENCIÁRIAS (VI) = ( I + II + III + IV + V )</b>	<b>0,00</b>	<b>0,00</b>	<b>0,00</b>	<b>0,00</b>	<b>0,00</b>

DESPESAS PREVIDENCIÁRIAS	DOTAÇÃO INICIAL	DOTAÇÃO ATUALIZADA	DESPESAS LIQUIDADAS		
			No Bimestre		
<b>ADMINISTRAÇÃO ( VII )</b>	<b>0,00</b>	<b>0,00</b>	<b>0,00</b>	<b>0,00</b>	<b>0,00</b>
Despesas Correntes	0,00	0,00	0,00	0,00	0,00
Despesa de Capital	0,00	0,00	0,00	0,00	0,00
<b>PREVIDÊNCIA SOCIAL ( VIII )</b>	<b>0,00</b>	<b>0,00</b>	<b>0,00</b>	<b>0,00</b>	<b>0,00</b>
Pessoal Civil	0,00	0,00	0,00	0,00	0,00
Aposentadorias	0,00	0,00	0,00	0,00	0,00
Pensões	0,00	0,00	0,00	0,00	0,00
Outros Benefícios Previdenciários	0,00	0,00	0,00	0,00	0,00
Pessoal Militar	0,00	0,00	0,00	0,00	0,00
Reformas	0,00	0,00	0,00	0,00	0,00
Pensões	0,00	0,00	0,00	0,00	0,00
Outros Benefícios Previdenciários	0,00	0,00	0,00	0,00	0,00
Outras Despesas Previdenciárias	0,00	0,00	0,00	0,00	0,00
Compensação Previdenciária de Aposentadorias entre o RPPS e o RGPS	0,00	0,00	0,00	0,00	0,00
Compensação Previdenciária de Pensões entre o RPPS e o RGPS	0,00	0,00	0,00	0,00	0,00
<b>TOTAL DAS DESPESAS PREVIDENCIÁRIAS (IX) = ( VII + VIII )</b>	<b>0,00</b>	<b>0,00</b>	<b>0,00</b>	<b>0,00</b>	<b>0,00</b>
<b>RESULTADO PREVIDENCIÁRIO ( X ) = ( VI + IX )</b>	<b>0,00</b>	<b>0,00</b>	<b>0,00</b>	<b>0,00</b>	<b>0,00</b>

SALDO DAS DISPONIBILIDADES FINANCEIRAS E INVESTIMENTOS DO RPPS	PERÍODO DE REFERÊNCIA		
	0	0	0
Caixa	0,00	0,00	0,00
Bancos Conta Movimento	0,00	0,00	0,00
Investimentos	0,00	0,00	0,00

*Everton dos Santos Lima*  
 EVERTON DOS SANTOS LIMA

*José Valmir dos Passos*  
 JOSÉ VALMIR DOS PASSOS - CRC/SE 4.111

Tabela 5 - Demonstrativo do Resultado Nominal

**PREFEITURA DE SÃO MIGUEL DO ALEIXO**  
**RELATÓRIO RESUMIDO DA EXECUÇÃO ORÇAMENTÁRIA**  
 DEMONSTRATIVO DO RESULTADO NOMINAL  
 ORÇAMENTOS FISCAL E DA SEGURIDADE SOCIAL  
**5º BIMESTRE DE 2017**

RREO - ANEXO V (LRF, art 53, inciso III)

R\$ 1,00

<u>DÍVIDA FISCAL LÍQUIDA</u>	SALDO		
	Em 31/12/2016 (a)	Em 31/08/2017 (b)	Em 31/10/2017 (c)
<b>DÍVIDA CONSOLIDADA (I)</b>	<b>203.415,40</b>	<b>203.415,40</b>	<b>203.415,40</b>
<b>DEDUÇÕES (II)</b>	<b>973.026,95</b>	<b>681.425,48</b>	<b>546.292,48</b>
Disponibilidade de caixa Bruta	1.739.357,69	606.122,01	460.647,47
Haveres Financeiros	28.221,39	75.303,47	85.645,01
(-) Restos a Pagar Processados (Exceto Precatórios)	794.552,13	0,00	0,00
<b>DÍVIDA CONSOLIDADA LÍQUIDA (III) = (I - II)</b>	<b>0,00</b>	<b>0,00</b>	<b>0,00</b>
<b>RECEITA DE PRIVATIZAÇÕES (IV)</b>			
<b>PASSIVOS RECONHECIDOS (V)</b>			
<b>DÍVIDA FISCAL LÍQUIDA (VI) = (III + IV - V)</b>	<b>0,00</b>	<b>0,00</b>	<b>0,00</b>

<u>RESULTADO NOMINAL</u>	PERÍODO DE REFERÊNCIA	
	No Bimestre (c-b)	Até o Bimestre (c-a)
VALOR	<b>0,00</b>	<b>0,00</b>

<u>DISCRIMINAÇÃO DA META FISCAL</u>	VALOR CORRENTE
META DE RESULTADO NOMINAL FIXADA NO ANEXO DE METAS FISCAIS DA LDO P/ O EXERCÍCIO DE REFERÊNCIA	<b>(23.000,00)</b>

<u>DÍVIDA FISCAL LÍQUIDA PREVIDENCIÁRIA</u>	SALDO		
	Em 31/12/2016 (a)	Em 31/08/2017 (b)	Em 31/10/2017 (c)
<b>DÍVIDA CONSOLIDADA PREVIDENCIÁRIA (VII)</b>			
Passivo Atuarial			
Demais Dívidas			
<b>DEDUÇÕES (VIII)</b>			
Disponibilidade de Caixa Bruta			
Investimentos			
Demais Haveres Financeiros			
(-) Restos a Pagar Processados			
<b>DÍVIDA CONSOLIDADA LÍQUIDA PREVIDENCIÁRIA (IX) = (VII - VIII)</b>			
<b>PASSIVOS RECONHECIDOS (X)</b>			
<b>DÍVIDA FISCAL LÍQUIDA PREVIDENCIÁRIA (XI) = (IX - X)</b>			

FONTE: Sistema Govnet, Prefeitura Municipal de São Miguel do Aleixo, Data de Emissão 30/11/2017 Hora da Emissão 10:30.

  
 EVERTON DOS SANTOS LIMA

  
 JOSÉ VALMIR DOS PASSOS - CRC/SE 4.111





RECEITAS PRIMÁRIAS	PREVISÃO ATUALIZADA	RECEITAS REALIZADAS		
		No Bimestre	Até o Bimestre / 2017	Até o Bimestre / 2016
<b>RECEITAS PRIMÁRIAS CORRENTES ( I )</b>	<b>14.515.400,00</b>	<b>2.341.414,36</b>	<b>12.424.952,86</b>	<b>10.975.419,37</b>
Receita Tributária	192.000,00	51.893,81	246.463,00	227.120,19
IPTU	7.000,00	0,00	0,00	6.419,77
ISS	60.000,00	16.316,68	75.870,45	65.464,23
ITBI	20.000,00	0,00	0,00	8.108,88
IRRF	83.000,00	29.819,45	150.686,15	124.560,44
Outras Receitas Tributárias	22.000,00	5.757,68	19.906,40	22.566,87
Receita de Contribuição	42.400,00	4.294,81	35.562,89	43.533,19
Receita Previdenciária	0,00	0,00	0,00	0,00
Outras Contribuições	42.400,00	4.294,81	35.562,89	43.533,19
Receita Patrimonial Líquida	1.000,00	0,00	0,00	0,00
Receita Patrimonial	96.000,00	7.476,15	60.811,74	122.323,59
(-) Aplicações financeiras	95.000,00	7.476,15	60.811,74	122.323,59
Transferências Correntes	14.224.000,00	2.278.467,77	12.102.325,48	10.629.108,00
FPM	7.700.000,00	1.010.296,23	6.327.588,89	5.758.979,56
ICMS	1.800.000,00	409.673,66	2.115.679,88	1.697.949,79
Convênios	318.000,00	11.720,00	71.660,00	76.300,00
Outras Transferências Correntes	4.406.000,00	846.777,88	3.587.396,71	3.095.878,65
Demais Receitas Correntes	56.000,00	6.757,97	40.601,49	75.657,99
Dívida Ativa	14.000,00	515,71	25.210,04	44.314,69
Diversas Receitas correntes	42.000,00	6.242,26	15.391,45	31.343,30
<b>RECEITAS DE CAPITAL (II)</b>	<b>299.000,00</b>	<b>10.455,34</b>	<b>11.200,00</b>	<b>292.920,00</b>
Operações de Crédito (III)	2.000,00	0,00	0,00	0,00
Amortização de Empréstimos (IV)	0,00	0,00	0,00	0,00
Alienação de Bens (V)	18.000,00	0,00	0,00	0,00
Transferências de Capital	278.000,00	11.200,00	11.200,00	0,00
Convênios	144.000,00	0,00	0,00	292.920,00
Outras Transferências de Capital	134.000,00	11.200,00	11.200,00	0,00
Outras Receitas de Capital	1.000,00	(744,66)	0,00	0,00
<b>RECEITAS PRIMÁRIAS DE CAPITAL (VI)=(II - III - IV - V)</b>	<b>279.000,00</b>	<b>10.455,34</b>	<b>11.200,00</b>	<b>292.920,00</b>
<b>RECEITA PRIMÁRIA TOTAL (VII) = (I + VI)</b>	<b>14.794.400,00</b>	<b>2.351.869,70</b>	<b>12.436.152,86</b>	<b>11.097.742,96</b>



DESPESAS PRIMÁRIAS	DOTAÇÃO ATUALIZADA	DESPESAS EMPENHADAS		DESPESAS LIQUIDADAS		INSCRITAS EM RESTOS A PAGAR	
		Até oBimestre/ 2017	Até oBimestre/ 2016	Até oBimestre/ 2017	Até oBimestre/ 2016	Até oBimestre/ 2017	Até oBimestre/ 2016
<b>DESPESAS CORRENTES (VIII)</b>	<b>12.463.333,57</b>	<b>12.306.550,73</b>	<b>11.570.675,59</b>	<b>11.614.306,46</b>	<b>9.866.482,60</b>	<b>0,00</b>	<b>0,00</b>
Pessoal e Encargos Sociais	7.860.181,42	7.807.887,22	7.524.893,84	7.587.223,78	6.706.221,78	0,00	0,00
Juros e Encargos da Dívida (IX)	0,00	0,00	0,00	0,00	0,00	0,00	0,00
Outras Despesas Correntes	4.603.152,15	4.498.663,51	4.045.781,75	4.027.082,68	3.160.260,82	0,00	0,00
<b>DESPESAS PRIMÁRIAS CORRENTES (X) = (VIII - IX)</b>	<b>12.463.333,57</b>	<b>12.306.550,73</b>	<b>11.570.675,59</b>	<b>11.614.306,46</b>	<b>9.866.482,60</b>	<b>0,00</b>	<b>0,00</b>
<b>DESPESAS DE CAPITAL (XI)</b>	<b>950.031,43</b>	<b>930.276,98</b>	<b>1.053.776,25</b>	<b>929.945,95</b>	<b>594.233,64</b>	<b>0,00</b>	<b>0,00</b>
Investimentos	899.418,72	880.257,52	1.007.171,13	880.256,72	559.823,62	0,00	0,00
Inversões Financeiras	0,00	0,00	0,00	0,00	0,00	0,00	0,00
Concessão de Empréstimos (XII)	0,00	0,00	0,00	0,00	0,00	0,00	0,00
Aquisição de Título de Capital já Integralizado (XIII)	0,00	0,00	0,00	0,00	0,00	0,00	0,00
Demais Inversões Financeiras	0,00	0,00	0,00	0,00	0,00	0,00	0,00
Amortização da Dívida (XIV)	50.612,71	50.019,46	46.605,12	49.689,23	34.410,02	0,00	0,00
<b>DESPESAS PRIMÁRIAS DE CAPITAL (XV) = (XI - XII - XIII - XIV)</b>	<b>899.418,72</b>	<b>880.257,52</b>	<b>1.007.171,13</b>	<b>880.256,72</b>	<b>559.823,62</b>	<b>0,00</b>	<b>0,00</b>
<b>RESERVA DE CONTINGÊNCIA (XVI)</b>	<b>0,00</b>	<b>0,00</b>	<b>0,00</b>	<b>0,00</b>	<b>0,00</b>	<b>0,00</b>	<b>0,00</b>
<b>RESERVA DO RPPS (XVII)</b>	<b>0,00</b>	<b>0,00</b>	<b>0,00</b>	<b>0,00</b>	<b>0,00</b>	<b>0,00</b>	<b>0,00</b>
<b>DESPESA PRIMÁRIA TOTAL ( XVIII ) = ( X + XV + XVI + XVII )</b>	<b>13.362.752,29</b>	<b>13.186.808,25</b>	<b>12.577.846,72</b>	<b>12.494.563,18</b>	<b>10.426.306,22</b>	<b>0,00</b>	<b>0,00</b>
<b>RESULTADO PRIMÁRIO (VII - XVIII)</b>	<b>(13.362.752,29)</b>	<b>1.607.591,75</b>	<b>(10.225.977,02)</b>	<b>(58.410,32)</b>	<b>671.436,74</b>	<b>0,00</b>	<b>0,00</b>
<b>SALDO DE EXERCÍCIOS ANTERIORES</b>		<b>0,00</b>	<b>0,00</b>	<b>0,00</b>	<b>0,00</b>	<b>0,00</b>	<b>0,00</b>

DISCRIMINAÇÃO DA META FISCAL	VALOR CORRENTE
------------------------------	----------------

META DE RESULTADO PRIMÁRIO FIXADO NO ANEXO DE METAS FISCAIS DA LDO P/ O EXERCÍCIO DE REFERÊNCIA

1.748.000,00

*Evertton dos Santos Lima*  
 EVERTON DOS SANTOS LIMA

*José Valmir dos Passos*  
 JOSÉ VALMIR DOS PASSOS - CRC/SE 4.111



JANEIRO A OUTUBRO/2017

R\$ 1,00

PODER/ÓRGÃO	RESTOS A PAGAR PROCESSADOS					RESTOS A PAGAR NÃO PROCESSADOS						Saldo Total (a+b)
	Inscritos		Pagos	Cancelados	Saldo (a)	Inscritos		Liquidados	Pagos	Cancelados	Saldo (b)	
	Em Exercícios Anteriores	Em 31 de Dezembro de 2016				Em Exercícios Anteriores	Em 31 de Dezembro de 2016					
<b>DESPESAS (EXCETO INTRA-ORÇAMENTÁRIAS) (I)</b>	<b>761.305,00</b>	<b>33.247,13</b>	<b>23.347,12</b>	<b>0,00</b>	<b>771.205,01</b>	<b>0,00</b>	<b>0,00</b>	<b>0,00</b>	<b>0,00</b>	<b>0,00</b>	<b>0,00</b>	<b>771.205,01</b>
<b>Executivo</b>	<b>761.305,00</b>	<b>33.247,13</b>	<b>23.347,12</b>	<b>0,00</b>	<b>771.205,01</b>	<b>0,00</b>	<b>0,00</b>	<b>0,00</b>	<b>0,00</b>	<b>0,00</b>	<b>0,00</b>	<b>771.205,01</b>
02001- EXECUTIVO MUNICIPAL	761.305,00	33.247,13	23.347,12	0,00	771.205,01	0,00	0,00	0,00	0,00	0,00	0,00	771.205,01
<b>Legislativo</b>	<b>0,00</b>	<b>0,00</b>	<b>0,00</b>	<b>0,00</b>	<b>0,00</b>	<b>0,00</b>	<b>0,00</b>	<b>0,00</b>	<b>0,00</b>	<b>0,00</b>	<b>0,00</b>	<b>0,00</b>
01000 - CÂMARA MUNICIPAL DE SÃO MIGUEL DO	0,00	0,00	0,00	0,00	0,00	0,00	0,00	0,00	0,00	0,00	0,00	0,00
<b>TOTAL (III) = (I + II)</b>	<b>761.305,00</b>	<b>33.247,13</b>	<b>23.347,12</b>	<b>0,00</b>	<b>771.205,01</b>	<b>0,00</b>	<b>0,00</b>	<b>0,00</b>	<b>0,00</b>	<b>0,00</b>	<b>0,00</b>	<b>771.205,01</b>

EVERTON DOS SANTOS LIMA - PREFEITO MUNICIPAL

JOSÉ VALMIR DOS PASSOS - CRC/SE 4.111



ESTADO DE SERGIPE  
MUNICÍPIO DE SÃO MIGUEL DO ALEIXO  
DEMONSTRATIVO DAS RECEITAS E DESPESAS COM MANUTENÇÃO E DESENVOLVIMENTO DO ENSINO – MDE  
ORÇAMENTOS FISCAL E DA SEGURIDADE SOCIAL  
RREO - ANEXO 8 (LDB, art. 72)

RELATÓRIO RESUMIDO DA EXECUÇÃO ORÇAMENTÁRIA

JANEIRO À OUTUBRO /2017

R\$ 1,00

RECEITA RESULTANTE DE IMPOSTOS (caput do art. 212 da Constituição)	RECEITAS DO ENSINO		RECEITAS REALIZADAS	
	PREVISÃO INICIAL	PREVISÃO ATUALIZADA (a)	Até o Bimestre (b)	% (c) = (b/a)x100
	<b>1- RECEITA DE IMPOSTOS</b>	<b>177.000,00</b>	<b>177.000,00</b>	<b>251.766,64</b>
<b>1.1- Receita Resultante do Imposto sobre a Propriedade Predial e Territorial Urbana – IPTU</b>	<b>10.000,00</b>	<b>10.000,00</b>	<b>7.542,76</b>	<b>75,43</b>
1.1.1- IPTU	7.000,00	7.000,00	-	-
1.1.2- Multas, Juros de Mora e Outros Encargos do IPTU	1.000,00	1.000,00	-	-
1.1.3- Dívida Ativa do IPTU	2.000,00	2.000,00	7.542,76	377,14
1.1.4- Multas, Juros de Mora, Atualização Monetária e Outros Encargos da Dívida Ativa do IPTU	-	-	-	-
1.1.5- (-) Deduções da Receita do IPTU	-	-	-	-
<b>1.2- Receita Resultante do Imposto sobre Transmissão Inter Vivos – ITBI</b>	<b>22.000,00</b>	<b>22.000,00</b>	<b>12.070,21</b>	<b>54,86</b>
1.2.1- ITBI	20.000,00	20.000,00	-	-
1.2.2- Multas, Juros de Mora e Outros Encargos do ITBI	1.000,00	1.000,00	-	-
1.2.3- Dívida Ativa do ITBI	1.000,00	1.000,00	12.070,21	1.207,02
1.2.4- Multas, Juros de Mora, Atualização Monetária e Outros Encargos da Dívida Ativa do ITBI	-	-	-	-
1.2.5- (-) Deduções da Receita do ITBI	-	-	-	-
<b>1.3- Receita Resultante do Imposto sobre Serviços de Qualquer Natureza – ISS</b>	<b>62.000,00</b>	<b>62.000,00</b>	<b>81.467,52</b>	<b>131,40</b>
1.3.1- ISS	60.000,00	60.000,00	75.870,45	126,45
1.3.2- Multas, Juros de Mora e Outros Encargos do ISS	1.000,00	1.000,00	-	-
1.3.3- Dívida Ativa do ISS	1.000,00	1.000,00	5.597,07	559,71
1.3.4- Multas, Juros de Mora, Atualização Monetária e Outros Encargos da Dívida Ativa do ISS	-	-	-	-
1.3.5- (-) Deduções da Receita do ISS	-	-	-	-
<b>1.4- Receita Resultante do Imposto de Renda Retido na Fonte – IRRF</b>	<b>83.000,00</b>	<b>83.000,00</b>	<b>150.686,15</b>	<b>181,55</b>
1.4.1- IRRF	83.000,00	83.000,00	150.686,15	181,55
1.4.2- Multas, Juros de Mora e Outros Encargos do IRRF	-	-	-	-
1.4.3- Dívida Ativa do IRRF	-	-	-	-
1.4.4- Multas, Juros de Mora, Atualização Monetária e Outros Encargos da Dívida Ativa do IRRF	-	-	-	-
1.4.5- (-) Deduções da Receita do IRRF	-	-	-	-
<b>1.5- Receita Resultante do Imposto Territorial Rural – ITR (CF, art. 153, §4º, inciso III)</b>	<b>-</b>	<b>-</b>	<b>-</b>	<b>-</b>
1.5.1- ITR	-	-	-	-
1.5.2- Multas, Juros de Mora e Outros Encargos do ITR	-	-	-	-
1.5.3- Dívida Ativa do ITR	-	-	-	-
1.5.4- Multas, Juros de Mora, Atualização Monetária e Outros Encargos da Dívida Ativa do ITR	-	-	-	-
1.5.5- (-) Deduções da Receita do ITR	-	-	-	-
<b>2- RECEITA DE TRANSFERÊNCIAS CONSTITUCIONAIS E LEGAIS</b>	<b>9.562.000,00</b>	<b>9.562.000,00</b>	<b>8.523.390,94</b>	<b>89,14</b>
2.1- Cota-Parte FPM	7.700.000,00	7.700.000,00	6.327.588,89	82,18
2.1.1- Parcela referente à CF, art. 159, I, alínea b	-	-	5.993.501,23	-
2.1.2- Parcela referente à CF, art. 159, I, alínea d	-	-	334.087,66	-
2.1.2- Parcela referente à CF, art. 159, I, alínea e	-	-	-	-
2.2- Cota-Parte ICMS	1.800.000,00	1.800.000,00	2.115.679,88	117,54
2.3- ICMS-Desoneração – L.C. nº87/1996	1.000,00	1.000,00	295,10	29,51
2.4- Cota-Parte IPI-Exportação	2.000,00	2.000,00	1.666,65	83,33
2.5- Cota-Parte ITR	1.000,00	1.000,00	1.188,25	118,83
2.6- Cota-Parte IPVA	58.000,00	58.000,00	76.972,17	132,71
2.7- Cota-Parte IOF-Ouro	-	-	-	-
<b>3- TOTAL DA RECEITA DE IMPOSTOS (1 + 2)</b>	<b>9.739.000,00</b>	<b>9.739.000,00</b>	<b>8.775.157,58</b>	<b>90,10</b>

RECEITAS ADICIONAIS PARA FINANCIAMENTO DO ENSINO	PREVISÃO INICIAL	PREVISÃO ATUALIZADA (a)	RECEITAS REALIZADAS	
			Até o Bimestre (B)	% (c) = (b/a)x100
	<b>4- RECEITA DA APLICAÇÃO FINANCEIRA DE OUTROS RECURSOS DE IMPOSTOS VINCULADOS AO ENSINO</b>	<b>1.000,00</b>	<b>1.000,00</b>	<b>13,93</b>
<b>5- RECEITA DE TRANSFERÊNCIAS DO FNDE</b>	<b>301.000,00</b>	<b>301.000,00</b>	<b>180.894,59</b>	<b>60,10</b>
5.1- Transferências do Salário-Educação	109.000,00	109.000,00	92.531,87	84,89
5.2- Outras Transferências do FNDE	192.000,00	192.000,00	88.362,72	46,02
5.3- Aplicação Financeira dos Recursos do FNDE	-	-	-	-
<b>6- RECEITA DE TRANSFERÊNCIAS DE CONVÊNIOS</b>	<b>-</b>	<b>-</b>	<b>-</b>	<b>-</b>
6.1- Transferências de Convênios	275.000,00	275.000,00	71.660,00	26,06
6.2- Aplicação Financeira dos Recursos de Convênios	-	-	-	-
<b>7- RECEITA DE OPERAÇÕES DE CRÉDITO</b>	<b>-</b>	<b>-</b>	<b>-</b>	<b>-</b>
<b>8- OUTRAS RECEITAS PARA FINANCIAMENTO DO ENSINO</b>	<b>301.000,00</b>	<b>301.000,00</b>	<b>180.894,59</b>	<b>60,10</b>

RECEITAS DO FUNDEB	FUNDEB		RECEITAS REALIZADAS	
	PREVISÃO INICIAL	PREVISÃO ATUALIZADA (a)	Até o Bimestre (b)	% (c) = (b/a)x100
	<b>11- RECEITAS DESTINADAS AO FUNDEB</b>	<b>1.912.400,00</b>	<b>1.912.400,00</b>	<b>1.704.678,19</b>
11.2- Cota-Parte FPM Destinada ao FUNDEB – (20% de 2.1)	1.540.000,00	1.540.000,00	1.265.517,78	82,18
11.2- Cota-Parte ICMS Destinada ao FUNDEB – (20% de 2.2)	360.000,00	360.000,00	423.135,98	117,54
11.3- ICMS-Desoneração Destinada ao FUNDEB – (20% de 2.3)	200,00	200,00	59,02	29,51
11.4- Cota-Parte IPI-Exportação Destinada ao FUNDEB – (20% de 2.4)	400,00	400,00	333,33	83,33
11.5- Cota-Parte ITR ou ITR Arrecadado Destinados ao FUNDEB – (20% de ((1.5 – 1.5.5) + 11.6- Cota-Parte IPVA Destinada ao FUNDEB – (20% de 2.6)	200,00	200,00	237,65	118,83
11.6- Cota-Parte IPVA Destinada ao FUNDEB – (20% de 2.6)	11.600,00	11.600,00	15.394,43	132,71
<b>12- RECEITAS RECEBIDAS DO FUNDEB</b>	<b>2.387.000,00</b>	<b>2.387.000,00</b>	<b>2.185.178,56</b>	<b>91,54</b>
12.1- Transferências de Recursos do FUNDEB	2.383.000,00	2.383.000,00	2.176.341,30	91,33
12.2- Complementação da União ao FUNDEB	-	-	-	-
12.3- Receita de Aplicação Financeira dos Recursos do FUNDEB	4.000,00	4.000,00	8.837,26	220,93
<b>13- RESULTADO LÍQUIDO DAS TRANSFERÊNCIAS DO FUNDEB (12.1 – 11)</b>	<b>470.600,00</b>	<b>470.600,00</b>	<b>471.663,11</b>	<b>100,23</b>

DESPESAS DO FUNDEB	FUNDEB		[SE RESULTADO LÍQUIDO DA TRANSFERÊNCIA (13) < 0] = DECRÉSCIMO RESULTANTE DAS TRANSFERÊNCIAS DO FUNDEB				
	DOTAÇÃO INICIAL	DOTAÇÃO ATUALIZADA (d)	DESPESAS EMPENHADA Até o Bimestre (e)	%(f) (e/d)x100	DESPESAS LIQUIDADAS Até o Bimestre (g)	%(h) (g/d)x100	RESTOS NÃO PROCESSADOS
	<b>13- PAGAMENTO DOS PROFISSIONAIS DO MAGISTÉRIO</b>	<b>1.586.000,00</b>	<b>1.819.581,26</b>	<b>1.819.204,48</b>	<b>99,98</b>	<b>1.784.209,12</b>	<b>98,06</b>
13.1- Com Educação Infantil	9.000,00	-	-	-	-	-	-

13- Com Ensino Fundamental	1.577.000,00	1.819.581,26	1.819.204,48	99,98	1.784.209,12	98,06		
<b>14- OUTRAS DESPESAS</b>	<b>814.000,00</b>	<b>657.202,89</b>	<b>655.069,98</b>	<b>99,68</b>	<b>655.064,00</b>	<b>99,67</b>	-	
14.1- Com Educação Infantil	38.000,00	88.058,83	87.960,73	99,89	87.954,75	99,88		
14.2- Com Ensino Fundamental	776.000,00	569.144,06	567.109,25	<b>99,64</b>	567.109,25	99,64		
<b>15- TOTAL DAS DESPESAS DO FUNDEB (13 + 14)</b>	<b>2.400.000,00</b>	<b>2.476.784,15</b>	<b>2.474.274,46</b>	<b>99,90</b>	<b>2.439.273,12</b>	<b>98,49</b>	-	
DEDUÇÕES PARA FINS DE LIMITE DO FUNDEB PARA PAGAMENTO DOS PROFISSIONAIS DO MAGISTÉRIO							VALOR	
16- RESTOS A PAGAR INSCRITOS NO EXERCÍCIO SEM DISPONIBILIDADE FINANCEIRA DE RECURSOS DO FUNDEB								-
17- DESPESAS CUSTEADAS COM O SUPERÁVIT FINANCEIRO, DO EXERCÍCIO ANTERIOR, DO FUNDEB								-
18- TOTAL DAS DEDUÇÕES CONSIDERADAS PARA FINS DE LIMITE DO FUNDEB (16 + 17)								-
19- MÍNIMO DE 60% DO FUNDEB NA REMUNERAÇÃO DO MAGISTÉRIO COM EDUCAÇÃO INFANTIL E ENSINO FUNDAMENTAL <sup>1</sup> ((13 / 12 x 100) %)								81,65%
CONTROLE DA UTILIZAÇÃO DE RECURSOS NO EXERCÍCIO SUBSEQUENTE							VALOR	
20 - RECURSOS RECEBIDOS DO FUNDEB EM <EXERCÍCIO ANTERIOR> QUE NÃO FORAM UTILIZADOS								-
21 - DESPESAS CUSTEADAS COM O SALDO DO ITEM 20 ATÉ O 1º TRIMESTRE DE <EXERCÍCIO > <sup>2</sup>								-
MANUTENÇÃO E DESENVOLVIMENTO DO ENSINO - DESPESAS CUSTEADAS COM A RECEITA RESULTANTE DE IMPOSTOS E RECURSOS DO FUNDEB								
RECEITAS COM AÇÕES TÍPICAS DE MDE	PREVISÃO INICIAL	PREVISÃO ATUALIZADA (a)	RECEITAS REALIZADAS Até o Bimestre (b)				% (c) = (b/a)x100	
<b>22- IMPOSTOS E TRANSFERÊNCIAS DESTINADAS À MDE (25% de 3)<sup>3</sup></b>	<b>2.434.750,00</b>	<b>2.434.750,00</b>	<b>2.193.789,40</b>				<b>90,10</b>	
DESPESAS COM AÇÕES TÍPICAS DE MDE	DOTAÇÃO INICIAL	DOTAÇÃO ATUALIZADA (d)	DESPESAS EMPENHADA Até Bimestre (e)	%(f) (e/d)x100	DESPESAS LIQUIDADAS Até o Bimestre (g)	%(h) (g/d)x100		
<b>23- EDUCAÇÃO INFANTIL</b>	<b>75.000,00</b>	<b>88.058,83</b>	<b>87.960,73</b>	-	<b>87.954,75</b>	-	<b>0,00</b>	
23.1- Despesas Custeadas com Recursos do FUNDEB	47.000,00	88.058,83	87.960,73	-	87.954,75	-	0,00	
23.2- Despesas Custeadas com Outros Recursos de Impostos	28.000,00	-	-	-	-	-	0,00	
<b>24- ENSINO FUNDAMENTAL</b>	<b>3.239.000,00</b>	<b>2.962.309,81</b>	<b>2.959.638,53</b>	<b>99,91</b>	<b>2.911.428,94</b>	<b>98,28</b>	<b>98,28</b>	
24.1- Despesas Custeadas com Recursos do FUNDEB	2.353.000,00	2.388.725,32	2.386.313,73	99,90	2.351.318,37	98,43	98,43	
24.2- Despesas Custeadas com Outros Recursos de Impostos	886.000,00	573.584,49	573.324,80	99,95	560.110,57	97,65	97,65	
25- ENSINO MÉDIO	-	-	-	-	-	-	0,00	
26- ENSINO SUPERIOR	-	-	-	-	-	-	0,00	
27- ENSINO PROFISSIONAL NÃO INTEGRADO AO ENSINO REGULAR	-	-	-	-	-	-	0,00	
28- OUTRAS	2.000,00	-	-	-	-	-	0,00	
<b>29- TOTAL DAS DESPESAS COM AÇÕES TÍPICAS DE MDE (23 + 24 + 25 + 26 + 27 + 28)</b>	<b>3.316.000,00</b>	<b>3.050.368,64</b>	<b>3.047.599,26</b>	<b>99,91</b>	<b>2.999.383,69</b>	<b>98,33</b>	<b>98,33%</b>	

DEDUÇÕES CONSIDERADAS PARA FINS DE LIMITE CONSTITUCIONAL		VALOR
30- RESULTADO LÍQUIDO DAS TRANSFERÊNCIAS DO FUNDEB = (12)		471.663,11
31- DESPESAS CUSTEADAS COM A COMPLEMENTAÇÃO DO FUNDEB NO EXERCÍCIO		-
32- RECEITA DE APLICAÇÃO FINANCEIRA DOS RECURSOS DO FUNDEB ATÉ O BIMESTRE = (50 h)		8.837,26
33- DESPESAS CUSTEADAS COM O SUPERÁVIT FINANCEIRO, DO EXERCÍCIO ANTERIOR, DO FUNDEB		-
34- DESPESAS CUSTEADAS COM O SUPERÁVIT FINANCEIRO, DO EXERCÍCIO ANTERIOR, DE OUTROS RECURSOS DE IMPOSTOS		-
35- RESTOS A PAGAR INSCRITOS NO EXERCÍCIO SEM DISPONIBILIDADE FINANCEIRA DE RECURSOS DE IMPOSTOS VINCULADOS AO		-
36- CANCELAMENTO, NO EXERCÍCIO, DE RESTOS A PAGAR INSCRITOS COM DISPONIBILIDADE FINANCEIRA DE RECURSOS DE		-
37- TOTAL DAS DEDUÇÕES CONSIDERADAS PARA FINS DE LIMITE CONSTITUCIONAL (30 + 31 + 32 + 33 + 34 + 35 + 36)		480.500,37
38- TOTAL DAS DESPESAS PARA FINS DE LIMITE ((23 + 24) - (37))		2.518.883,32
39- MÍNIMO DE 25% DAS RECEITAS RESULTANTES DE IMPOSTOS EM MDE <sup>5</sup> ((38) / (3) x 100) %		28,70%

OUTRAS INFORMAÇÕES PARA CONTROLE							
DESPESAS CUSTEADAS RECEITAS ADICIONAIS PARA FINANCIAMENTO DO ENSINO	DOTAÇÃO INICIAL	DOTAÇÃO ATUALIZADA (d)	DESPESAS EMPENHADAS Até Bimestre (e)	%(f) (e/d)x100	DESPESAS LIQUIDADAS Até o Bimestre (g)	%(h) (g/d)*100	% (f) = (e/d)x100
40- APLICAÇÃO FINANCEIRA DE OUTROS RECURSOS VINCULADOS A EDUCAÇÃO	-	-	-	-	-	-	-
41 - CONTRIBUIÇÃO SALARIO EDUCAÇÃO	110.000,00	100.407,53	100.404,94	100,00	100.251,23	99,84	99,84
42- DESPESAS CUSTEADAS COM OPERAÇÕES DE CRÉDITO	-	-	-	-	-	-	-
43- DESPESAS CUSTEADAS COM OUTRAS RECEITAS PARA FINANCIAMENTO DO ENSINO	432.000,00	368.819,81	368.146,52	99,82	332.310,15	90,10	90,10
44 - TOTAL DAS OUTRAS DESPESAS CUSTEADAS COM RECEITAS ADICIONAIS PARA FINANCIAMENTO DO ENSINO (40 + 41 + 42 + 43)	<b>542.000,00</b>	<b>469.227,34</b>	<b>468.551,46</b>	<b>99,86</b>	<b>432.561,38</b>	<b>92,19</b>	<b>92,19</b>
<b>45- TOTAL DA DESPESA COM MDE (29+44)</b>	<b>3.858.000,00</b>	<b>3.519.595,98</b>	<b>3.516.150,72</b>	<b>99,90</b>	<b>3.431.945,07</b>	<b>97,51</b>	<b>97,51</b>
RESTOS A PAGAR INSCRITOS COM DISPONIBILIDADE FINANCEIRA DE RECURSOS DE IMPOSTOS VINCULADOS AO ENSINO	SALDO ATÉ O BIMESTRE		CANCELADO EM <EXERCÍCIO>(g)				
46- RESTOS A PAGAR DE DESPESAS COM MDE							
FLUXO FINANCEIRO DOS RECURSOS				VALOR FUNDEB			
47- SALDO FINANCEIRO EM 31 DE DEZEMBRO DE 2016			114.900,21				
48- (+) INGRESSO DE RECURSOS ATÉ O BIMESTRE			2.176.341,30				
49- (-) PAGAMENTOS EFETUADOS ATÉ O BIMESTRE			2.300.090,44				
50- (+) RECEITA DE APLICAÇÃO FINANCEIRA DOS RECURSOS ATÉ O BIMESTRE			8.837,26				
51- (=) SALDO FINANCEIRO NO EXERCÍCIO ATUAL			(11,67)				

FONTE: Sistema Govnet, Prefeitura Municipal de São Miguel do Aleixo, Data de Emissão 30/11/2017 Hora da Emissão 10:30.

<sup>1</sup> Limites mínimos anuais a serem cumpridos no encerramento do exercício.

<sup>2</sup> Art. 21, § 2º, Lei 11.494/2007: "Até 5% dos recursos recebidos à conta dos Fundos, inclusive relativos à complementação da União recebidos nos termos do §1º do art. 6º desta Lei, poderão ser

<sup>3</sup> Caput do artigo 212 da CF/1988

<sup>4</sup> Os valores referentes à parcela dos Restos a Pagar inscritos sem disponibilidade financeira vinculada à educação deverão ser informados somente no RREO do último bimestre do exercício.

<sup>5</sup> Limites mínimos anuais a serem cumpridos no encerramento do exercício, no âmbito de atuação prioritária, conforme LDB, art. 11, V.

  
 EVERTON DOS SANTOS LIMA

  
 JOSÉ VALMIR DOS PASSOS - CRC/SE 4.111



RREO - ANEXO XII (LC 141/2012, art. 35)

1,00

RECEITAS PARA APURAÇÃO DA APLICAÇÃO EM AÇÕES E SERVIÇOS PÚBLICOS DE SAÚDE	PREVISÃO INICIAL	PREVISÃO ATUALIZADA (a)	RECEITAS REALIZADAS	
			Até o Bimestre (b)	% (b/a)
<b>RECEITA DE IMPOSTOS LÍQUIDA (I)</b>	<b>9.739.000,00</b>	<b>9.739.000,00</b>	<b>8.775.157,58</b>	<b>90,10%</b>
Imposto Predial e Territorial - IPTU	7.000,00	7.000,00	-	0,00%
Imposto sobre Transmissão de Bens Intervivos - ITBI	20.000,00	20.000,00	-	0,00%
Imposto sobre Serviços de Qualquer Natureza - ISS	60.000,00	60.000,00	75.870,45	126,45%
Imposto de Renda Retido na Fonte - IRRF	83.000,00	83.000,00	150.686,15	181,55%
Imposto Territorial Rural - ITR	-	-	-	0,00%
Multas, Juros de Mora e Outros Encargos dos Impostos	3.000,00	3.000,00	-	0,00%
Dívida Ativa dos Impostos	4.000,00	4.000,00	25.210,04	0,00%
Multas, Juros de Mora, Atualização Monetária e Outros Encargos da Dívida Ativa	-	-	-	0,00%
<b>RECEITA DE TRANSFERÊNCIA CONSTITUCIONAIS E LEGAIS (II)</b>	<b>9.562.000,00</b>	<b>9.562.000,00</b>	<b>8.523.390,94</b>	<b>89,14%</b>
Cota-Parte FPM	7.700.000,00	7.700.000,00	6.327.588,89	82,18%
Cota-Parte ITR	1.000,00	1.000,00	1.188,25	118,83%
Cota-Parte IPVA	58.000,00	58.000,00	76.972,17	132,71%
Cota-Parte ICMS	1.800.000,00	1.800.000,00	2.115.679,88	117,54%
Cota-Parte IPI - Exportação	2.000,00	2.000,00	1.666,65	83,33%
Compensações Financeiras Provenientes de Impostos e Transferências Constitucionais	-	-	-	0,00%
Desoneração ICMS (LC 87/96)	1.000,00	1.000,00	295,10	29,51%
Outras	-	-	-	0,00%
<b>TOTAL DAS RECEITAS PARA APURAÇÃO DA APLICAÇÃO EM AÇÕES E SERVIÇOS PÚBLICOS DE SAÚDE (III) = I + II</b>	<b>9.739.000,00</b>	<b>9.739.000,00</b>	<b>8.775.157,58</b>	<b>90,10%</b>

RECEITAS ADICIONAIS PARA FINANCIAMENTO DA SAÚDE	PREVISÃO INICIAL	PREVISÃO ATUALIZADA (c)	RECEITAS REALIZADAS	
			Até o Bimestre (d)	% (d/c)
<b>TRANSFERÊNCIA DE RECURSOS DO SISTEMA ÚNICO DE SAÚDE-SUS</b>	<b>1.220.000,00</b>	<b>1.220.000,00</b>	<b>841.776,70</b>	<b>69,00%</b>
Provenientes da União	1.050.000,00	1.050.000,00	829.076,92	78,96%
Provenientes dos Estados	11.000,00	11.000,00	1.499,78	13,63%
Provenientes de Outros Municípios	-	-	-	0,00%
Outras Receitas do SUS	159.000,00	159.000,00	11.200,00	7,04%
TRANSFERÊNCIAS VOLUNTÁRIAS	-	-	-	0,00%
RECEITAS DE OPERAÇÕES DE CRÉDITO VINCULADAS À SAÚDE	-	-	-	0,00%
OUTRAS RECEITAS PARA FINANCIAMENTO DA SAÚDE	<b>57.000,00</b>	<b>57.000,00</b>	<b>39.359,38</b>	<b>0,00%</b>
<b>TOTAL RECEITAS ADICIONAIS PARA FINANCIAMENTO DA SAÚDE</b>	<b>1.277.000,00</b>	<b>1.277.000,00</b>	<b>881.136,08</b>	<b>69,00%</b>

DESPESAS COM SAÚDE (Por Grupo de Natureza da Despesa)	DOTAÇÃO INICIAL	DOTAÇÃO ATUALIZADA (e)	DESPESAS EMPENHADAS		DESPESAS LIQUIDADAS	
			Até o Bimestre (f)	% (f/e)	Até o Bimestre (g)	% (g/e)
<b>DESPESAS CORRENTES</b>	<b>2.920.000,00</b>	<b>2.573.433,97</b>	<b>2.567.560,26</b>	<b>99,77%</b>	<b>2.347.427,36</b>	<b>91,22%</b>
Pessoal e Encargos Sociais	1.986.000,00	1.468.934,27	1.464.108,99	99,67%	1.340.964,65	91,29%
Juros e Encargos da Dívida	-	-	-	0,00%	-	0,00%
Outras Despesas Correntes	934.000,00	1.104.499,70	1.103.451,27	99,91%	1.006.462,71	91,12%
<b>DESPESAS DE CAPITAL</b>	<b>118.000,00</b>	<b>459.265,00</b>	<b>459.103,80</b>	<b>99,96%</b>	<b>459.103,00</b>	<b>99,96%</b>
Investimentos	118.000,00	459.265,00	459.103,80	99,96%	459.103,00	99,96%
Inversões Financeiras	-	-	-	0,00%	-	0,00%
Amortização da Dívida	-	-	-	0,00%	-	0,00%
<b>TOTAL DAS DESPESAS COM SAÚDE (IV)</b>	<b>3.038.000,00</b>	<b>3.032.698,97</b>	<b>3.026.664,06</b>	<b>99,80%</b>	<b>2.806.530,36</b>	<b>92,54%</b>

DESPESAS COM SAÚDE NÃO COMPUTADAS PARA FINS DE APURAÇÃO DO PERCENTUAL MÍNIMO	DOTAÇÃO INICIAL	DOTAÇÃO ATUALIZADA	DESPESAS EMPENHADAS		DESPESAS LIQUIDADAS	
			Até o Bimestre (h)	% (h/ivf)	Até o Bimestre (i)	% (i/ivg)
<b>DESPESAS COM INATIVOS E PENSIONISTAS</b>	-	-	-	0,00%	-	0,00%
<b>DESPESAS COM ASSISTÊNCIA À SAÚDE QUE NÃO ATENDE AO PRINCÍPIO DE ACESSO UNIVERSAL</b>	-	-	-	0,00%	-	0,00%
<b>DESPESAS CUSTEADAS COM OUTROS RECURSOS</b>	<b>1.183.000,00</b>	<b>1.431.375,33</b>	<b>1.428.170,09</b>	<b>47,19%</b>	<b>1.273.727,70</b>	<b>45,38%</b>
Recursos de Transferências do Sistema Único de Saúde - SUS	1.147.000,00	1.425.375,33	1.422.170,09	46,99%	1.267.727,70	45,17%
Recursos de Operações de Crédito	-	-	-	0,00%	-	0,00%
Outros Recursos	36.000,00	6.000,00	6.000,00	0,20%	6.000,00	0,21%
<b>OUTROS AÇÕES E SERVIÇOS NÃO COMPUTADOS</b>	-	-	-	0,00%	-	0,00%
<b>RESTOS A PAGAR NÃO PROCESSADOS</b>	-	-	-	0,00%	-	0,00%
<b>INDEVIDAMENTO NO EXERCÍCIO SEM</b>	-	-	-	0,00%	-	0,00%
<b>DESPESAS CUSTEADAS COM</b>	-	-	-	0,00%	-	0,00%
<b>DESPESAS CUSTEADAS COM RECURSOS</b>	-	-	-	0,00%	-	0,00%
<b>TOTAL DAS DESPESAS COM NÃO COMPUTADAS (V)</b>	<b>1.183.000,00</b>	<b>1.431.375,33</b>	<b>1.428.170,09</b>	<b>47,19%</b>	<b>1.273.727,70</b>	<b>45,38%</b>

<b>TOTAL DAS DESPESAS COM AÇÕES E SERVIÇOS PÚBLICOS DE SAÚDE (VI) = (IV - V)</b>	<b>1.855.000,00</b>	<b>1.601.323,64</b>	<b>1.598.493,97</b>	<b>52,81%</b>	<b>1.532.802,66</b>	<b>54,62%</b>
--	---------------------	---------------------	---------------------	---------------	---------------------	---------------

<b>PERCENTUAL DE APLICAÇÃO EM AÇÕES E SERVIÇOS PÚBLICOS DE SAÚDE SOBRE A RECEITA DE IMPOSTOS LÍQUIDA E TRANSFERÊNCIAS CONSTITUCIONAIS E LEGAIS (VII%) = (VIh/IIIb X 100) - LIMITE CONSTITUCIONAL 15%<sup>4 E 5</sup></b>	<b>17,47%</b>
--	---------------

<b>VALOR REFERENTE À DIFERENÇA ENTRE O VALOR EXECUTADO E O LIMITE MÍNIMO CONSTITUCIONAL ((VII - 15_/100XIIIb)</b>	<b>2,47%</b>
---	--------------

EXECUÇÃO DE RESTOS A PAGAR INSCRITOS COM DISPONIBILIDADE DE CAIXA	INSCRITOS	CANCELADOS/PRESCRITOS	PAGOS	A PAGAR	PARCELA CONSIDERADA NO LIMITE
INSCRITOS EM <Exercício de Referência - 1>	-	-	-	-	-
INSCRITOS EM <Exercício de Referência - 1>	-	-	-	-	-
INSCRITOS EM <Exercícios Anteriores ao de Referência - Somatório>	-	-	-	-	-
<b>TOTAL</b>	-	-	-	-	-

CONTROLE DAS DESPESAS CUSTEADAS COM DISPONIBILIDADE DE CAIXA VINCULADA AOS RESTOS A PAGAR CANCELADOS OU PRESCRITOS CONSIDERADOS PARA FINS DE CUMPRIMENTO DO LIMITE ARTIGO 24, § 1º e 2º	RECURSOS VINCULADOS À DIFERENÇA DE LIMITE NÃO CUMPRIDO		
	Saldo Inicial	Despesas custeadas no exercício de referência (k)	Saldo Final (Não Aplicado)
Restos a Pagar Cancelados ou Prescritos em			
...			
<b>Total (VIII)</b>			

DESPESAS COM SAÚDE (Por Subfunção)	DOTAÇÃO INICIAL	DOTAÇÃO ATUALIZADA	DESPESAS EMPENHADAS		DESPESAS LIQUIDADAS	
			Até o Bimestre	%	Até o Bimestre	%

			(l)	(l/total l)	(m)	(m/total m)
Atenção Básica	1.245.000,00	1.146.268,63	1.143.575,64	3778%	1.009.736,65	3597,81%
Assistência Hospitalar e Ambulatorial	17.000,00	95.000,00	95.000,00	313,88%	95.000,00	338,50%
Suporte Profilático e Terapêutico	44.000,00	50.855,00	50.573,59	1,67%	50.573,59	180,20%
Vigilância Sanitária	9.000,00	18.502,00	18.250,60	0,60%	16.222,60	57,80%
Vigilância Epidemiológica	15.000,00	109.000,00	108.841,55	3,60%	108.841,55	387,82%
Saneamento Básico Urbano	-	-	-	0,00%	-	0,00%
Outras Subfunções	1.708.000,00	1.613.073,34	1.610.422,68	53,21%	1.526.155,97	5437,87%
<b>TOTAL</b>	<b>3.038.000,00</b>	<b>3.032.698,97</b>	<b>3.026.664,06</b>	<b>100,00%</b>	<b>2.806.530,36</b>	<b>100,00%</b>

FONTE: Sistema Govnet, Prefeitura Municipal de São Miguel do Aleixo, Data de Emissão 30/11/2017 Hora da Emissão 10:30.


<sup>1</sup> Essa linha apresentará valor somente no Relatório Resumido da Execução Orçamentária do último bimestre do exercício.

<sup>2</sup> O valor apresentado na intercessão com a coluna "h" ou com a coluna "h+i" (último bimestre) deverá ser o mesmo apresentado no "total j".

<sup>3</sup> O valor apresentado na intercessão com a coluna "h" ou com a coluna "h+i" (último bimestre) deverá ser o mesmo apresentado no "total k".

<sup>4</sup> Limite anual mínimo a ser cumprido no encerramento do exercício.

<sup>5</sup> Durante o exercício esse valor servirá para o monitoramento previsto no art. 23 da LC 141/2012.

  
 EVERTON DOS SANTOS LIMA

  
 JOSÉ VALMIR DOS PASSOS - CRC/SE 4.111



ESTADO DE SERGIPE  
MUNICIPIO DE SAO MIGUEL DO ALEIXO

ORCAMENTO FISCAL E DA SEGURIDADE SOCIAL

RELATÓRIO RESUMIDO DA EXECUÇÃO ORÇAMENTÁRIA : 2017

DEMONSTRATIVO DAS PARCERIAS PÚBLICO-PRIVADAS

JANEIRO/2017 A OUTUBRO/2017

RREO – Anexo 13 (Lei no 11.079, de 30.12.2004, arts. 22, 25 e 28)

R\$ 1,00

ESPECIFICAÇÃO	SALDO TOTAL EM 31 DE DEZEMBRO DO EXERCÍCIO ANTERIOR (a)	REGISTROS EFETUADOS EM 2017		DOTAÇÃO ATUALIZADA (c)
		No Bimestre	Até o Bimestre (b)	
TOTAL DE ATIVOS	0,00	0,00	0,00	0,00
Direitos Futuros	0,00	0,00	0,00	0,00
Ativos Contabilizados na SPE	0,00	0,00	0,00	0,00
5    Contrapartida para Provisões de PPP	0,00	0,00	0,00	0,00
Total de Passivos	0,00	0,00	0,00	0,00
Obrigações não Relacionadas a Serviços	0,00	0,00	0,00	0,00
Contrapartida para Ativos da SPE	0,00	0,00	0,00	0,00
Provisões de PPP	0,00	0,00	0,00	0,00
10 GARANTIAS DE PPP (II)	0,00	0,00	0,00	0,00
SALDO LÍQUIDO DE PASSIVOS DE PPP (III)= (I-II)	0,00	0,00	0,00	0,00
PASSIVOS CONTINGENTES	0,00	0,00	0,00	0,00
Contraprestações Futuras	0,00	0,00	0,00	0,00
Riscos não Provisionados	0,00	0,00	0,00	0,00
15    Outros Passivos Contingentes	0,00	0,00	0,00	0,00
ATIVOS CONTINGENTES	0,00	0,00	0,00	0,00
Serviços Futuros	0,00	0,00	0,00	0,00
Outros Ativos Contingentes	0,00	0,00	0,00	0,00

DESPESAS DE PPP	EXERCÍCIO ANTERIOR	EXERCÍCIO CORRENTE (EC)	2018	2019	2020	2021	2022	2023	2024	2025	2026
20 Do Ente Federado											
Das Estatais Não-Dependentes			<b>NADA A DECLARAR</b>								
TOTAL DAS DESPESAS											
RECEITA CORRENTE LIQUIDA (											
TOTAL DAS DESPESAS / RCL (											

  
EVERTON DOS SANTOS LIMA

  
JOSÉ VALMIR DOS PASSOS - CRC/SE 4.111





ESTADO DE SERGIPE  
MUNICÍPIO DE SÃO MIGUEL DO ALEIXO

RELATÓRIO RESUMIDO DA EXECUÇÃO ORÇAMENTÁRIA : 2017

DEMONSTRATIVO SIMPLIFICADO DO RELATÓRIO RESUMIDO DA EXECUÇÃO ORÇAMENTÁRIA

ORÇAMENTOS FISCAL E DA SEGURIDADE SOCIAL

JANEIRO/2017 A OUTUBRO/2017

LRF, Art. 48 - Anexo 14

R\$ 1,00

BALANÇO ORÇAMENTÁRIO		Até o Bimestre			
<b>RECEITAS</b>					
	Previsão Inicial da Receita				13.000.000,00
	Previsão Atualizada da Receita				13.000.000,00
5	Receitas Realizadas				10.859.114,53
	Deficit Orçamentário				0,00
	Saldos de Exercícios Anteriores (Utilizados para Créditos Adicionais )				0,00
<b>DESPESAS</b>					
	Dotação Inicial				13.000.000,00
10	Créditos Adicionais				413.365,00
	Dotação Atualizada				13.413.365,00
	Despesas Empenhadas				13.236.827,71
	Despesas Liquidadas				12.544.252,41
	Superavit Orçamentário				0,00
<b>DESPESAS POR FUNÇÃO/SUBFUNÇÃO</b>		<b>Até o Bimestre</b>			
	Despesas Empenhadas				13.236.827,71
	Despesas Liquidadas				12.544.252,41
<b>RECEITA CORRENTE LÍQUIDA - RCL</b>		<b>Até o Bimestre</b>			
	Receita Corrente Líquida				14.719.050,19
<b>RECEITAS/DESPESAS DOS REGIMES DE PREVIDÊNCIA</b>		<b>Até o Bimestre</b>			
<b>Regime Geral de Previdência Social</b>					
	Receitas Previdenciárias Realizadas( I )				0,00
	Despesas Previdenciária Liquidadas ( II )				0,00
	Resultado Previdenciário (III)=( I - II )				0,00
25	<b>Regime Próprio de Previdência Social dos Servidores Públicos</b>				
	Receitas Previdenciárias Realizadas( IV )				0,00
	Despesas Previdenciárias Liquidadas( V )				0,00
	Resultado Previdenciário (VI)=( IV - V )				0,00
<b>RESULTADOS NOMINAL E PRIMÁRIO</b>		Meta Fixada no Anexo de Metas Fiscais da LDO (a)	Resultado Apurado até o bimestre (b)	% em Relação à Meta (b/a)	
30	Resultado Nominal	-23.000,00	0,00	0,00	
	Resultado Primário	1.748.000,00	0,00	0,00	
<b>RESTOS A PAGAR POR PODER E MINISTÉRIO PÚBLICO</b>		Inscrição	Cancelamento até o Bimestre	Pagamento até o bimestre	Saldo a Pagar
<b>RESTOS A PAGAR PROCESSADOS</b>		<b>794.552,13</b>	<b>0,00</b>	<b>23.347,12</b>	<b>771.205,01</b>
	Poder Executivo	794.552,13	0,00	23.347,12	771.205,01
35	Poder Legislativo	0,00	0,00	0,00	0,00
	Poder Judiciário	0,00	0,00	0,00	0,00
	Ministério Público	0,00	0,00	0,00	0,00
<b>RESTOS A PAGAR NÃO-PROCESSADOS</b>		<b>0,00</b>	<b>0,00</b>	<b>0,00</b>	<b>0,00</b>
	Poder Executivo	0,00	0,00	0,00	0,00
40	Poder Legislativo	0,00	0,00	0,00	0,00
	Poder Judiciário	0,00	0,00	0,00	0,00
	Ministério Público	0,00	0,00	0,00	0,00
<b>TOTAL</b>		<b>794.552,13</b>	<b>0,00</b>	<b>23.347,12</b>	<b>771.205,01</b>
<b>DESPESAS COM AÇÕES TÍPICAS DE MDE</b>		Valor apurado até o bimestre	Limites Constitucionais Anuais		
			% Mínimo a Aplicar no Exercício	% Aplicado Até o Bimestre	
45	Mínimo Anual de <18% / 25%> das Receitas de Impostos em MDE	2.518.883,32	<18% / 25%>	28,70	
	Mínimo Anual de 60% do FUNDEB na Remuneração do Magistério com Ensino Fundamental e Médio	0,00	60%	0,00	
	Mínimo Anual de 60% do FUNDEB na Remuneração do Magistério com Educação Infantil e Ensino Fundamental	1.784.209,12	60%	81,65	
	Complementação da União ao FUNDEB - Mínimo Anual de 10% do Total de Recurso do FUNDEB	0,00	10%	0,00	
<b>RECEITA DE OPERAÇÕES DE CRÉDITO E DESPESAS DE CAPITAL</b>		Valor apurado até o bimestre	Saldo a Realizar		
50	Receita de Operação de Crédito	0,00	0,00		
	Despesa de Capital Líquida	0,00	0,00		
<b>PROJEÇÃO ATUARIAL DOS REGIMES DE PREVIDÊNCIA</b>		Exercício	10º Exercício	20º Exercício	35º Exercício
<b>Regime Geral de Previdência Social</b>					
	Receitas Previdenciárias ( I )	0,00	0,00	0,00	0,00
55	Despesas Previdenciárias ( II )	0,00	0,00	0,00	0,00
	Resultado Previdenciário ( I - II )	0,00	0,00	0,00	0,00
<b>Regime Próprio de Previdência Social dos Servidores Públicos</b>					
	Receitas Previdenciárias ( IV )	0,00	0,00	0,00	0,00
	Despesas Previdenciárias ( V )	0,00	0,00	0,00	0,00
60	Resultado Previdenciário ( IV - V )	0,00	0,00	0,00	0,00
<b>RECEITA DA ALIENAÇÃO DE ATIVOS E APLICAÇÃO DOS RECURSOS</b>		Valor apurado até o bimestre	Saldo a Realizar		
	Receita de Capital Resultante da Alienação de Ativos	0,00	0,00		
	Aplicação de Recursos da Alienação de Ativos	0,00	0,00		
<b>DESPESAS COM AÇÕES E SERVIÇOS PÚBLICOS DE SAÚDE</b>		Valor apurado até o bimestre	Limite Constitucional Anual		
			% Mínimo a Aplicar no Exercício	% Aplicado Até o Bimestre	
65	Despesas Próprias com Ações e Serviços Públicos de Saúde	1.532.802,66	<15%>	17,47	
<b>DESPESAS DE CARÁTER CONTINUADO DERIVADAS DE PPP</b>		<b>VALOR APURADO NO EXERCÍCIO CORRENTE</b>			
	Total das Despesas / RCL ( % )	0,00			



ESTADO DE SERGIPE

MUNICÍPIO DE SÃO MIGUEL DO ALEIXO

RELATÓRIO RESUMIDO DA EXECUÇÃO ORÇAMENTÁRIA : 2017

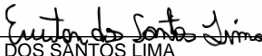
DEMONSTRATIVO SIMPLIFICADO DO RELATÓRIO RESUMIDO DA EXECUÇÃO ORÇAMENTÁRIA

ORÇAMENTOS FISCAL E DA SEGURIDADE SOCIAL

JANEIRO/2017 A OUTUBRO/2017

LRF, Art. 48 - Anexo 14

R\$ 1,00

  
EVERTON DOS SANTOS LIMA

  
JOSÉ VALMIR DOS PASSOS - CRC/SE 4.111