



# SAGRES - Sistema de Acompanhamento da Gestão dos Recursos da Sociedade

## Recibo de Transmissão

Código do Recibo: 12108  
Data de Entrega: 27/09/2023 14:43:33  
Unidade Gestora: 004307 - PREFEITURA MUNICIPAL DE SAO MIGUEL DO ALEIXO  
Período: QUARTO BIMESTRE  
Tipo: RELATORIO RESUMIDO DE EXECUCAO ORCAMENTARIA  
Responsável: 03521620581

---



PREFEITURA MUN. DE SAO MIGUEL DO ALEIXO  
Avenida 26 de Novembro, S/N, Centro  
CEP: 49.535-000  
CNPJ: 13.114.533/0001-46

RELATÓRIO RESUMIDO DA EXECUÇÃO ORÇAMENTÁRIA  
**BALANÇO ORÇAMENTÁRIO**  
ORÇAMENTO FISCAL E DA SEGURIDADE SOCIAL  
**4º BIMESTRE DE 2023**

RREO - Anexo 1 (LRF, Art. 52, inciso I, alíneas "a" e "b" do inciso II e §1º)

RECEITAS	PREVISÃO INICIAL	PREVISÃO ATUALIZADA (A)	RECEITAS REALIZADAS				SALDO (A-C)
			No Bimestre (B)	% (B/A)	Até o Bimestre (C)	% (C/A)	
<b>RECEITAS (EXCETO INTRA-ORÇAMENTÁRIAS) (I)</b>	<b>30.000.000,00</b>	<b>30.000.000,00</b>	<b>4.315.959,95</b>	<b>14,39 %</b>	<b>17.369.609,98</b>	<b>57,90 %</b>	<b>12.630.390,02</b>
<b>RECEITAS CORRENTES</b>	<b>26.794.000,00</b>	<b>26.794.000,00</b>	<b>4.315.959,95</b>	<b>16,11 %</b>	<b>17.148.693,36</b>	<b>64,00 %</b>	<b>9.645.306,64</b>
RECEITA TRIBUTARIA	1.054.320,00	1.054.320,00	170.153,65	16,14 %	614.087,73	58,24 %	440.232,27
IMPOSTOS	1.034.320,00	1.034.320,00	167.878,55	16,23 %	601.021,55	58,11 %	433.298,45
TAXAS	20.000,00	20.000,00	2.275,10	11,38 %	13.066,18	65,33 %	6.933,82
RECEITA DE CONTRIBUIÇÕES	245.000,00	245.000,00	0,00	0,00 %	2.211,92	0,90 %	242.788,08
CONTRIBUIÇÃO PARA O CUSTEIO DO SERVIÇO DE ILUMINAÇÃO PÚBLICA	245.000,00	245.000,00	0,00	0,00 %	2.211,92	0,90 %	242.788,08
RECEITA PATRIMONIAL	62.440,00	62.440,00	18.532,59	29,68 %	146.229,91	234,19 %	-83.789,91
RECEITAS DE VALORES MOBILIARIOS	62.440,00	62.440,00	18.532,59	29,68 %	146.229,91	234,19 %	-83.789,91
RECEITA DE SERVIÇOS	21.000,00	21.000,00	0,00	0,00 %	0,00	0,00 %	21.000,00
SERVIÇOS ADMINISTRATIVOS E COMERCIAIS GERAIS	11.000,00	11.000,00	0,00	0,00 %	0,00	0,00 %	11.000,00
OUTROS SERVIÇOS	10.000,00	10.000,00	0,00	0,00 %	0,00	0,00 %	10.000,00
TRANSFERENCIAS CORRENTES	25.161.040,00	25.161.040,00	3.829.066,46	15,22 %	16.078.966,99	63,90 %	9.082.073,01
TRANSFERÊNCIAS DA UNIÃO E DE SUAS ENTIDADES	16.146.840,00	16.146.840,00	2.417.261,66	14,97 %	10.434.757,28	64,62 %	5.712.082,72
TRANSFERENCIAS INTERGOVERNAMENTAIS	4.846.600,00	4.846.600,00	780.251,40	16,10 %	2.898.473,17	59,80 %	1.948.126,83
TRANSFERÊNCIAS DE OUTRAS INSTITUIÇÕES PÚBLICAS	4.167.600,00	4.167.600,00	631.553,40	15,15 %	2.745.736,54	65,88 %	1.421.863,46
OUTRAS RECEITAS CORRENTES	250.200,00	250.200,00	298.207,25	119,19 %	307.196,81	122,78 %	-56.996,81
INDENIZAÇÕES E RESTITUIÇÕES	250.200,00	250.200,00	298.207,25	119,19 %	307.196,81	122,78 %	-56.996,81
<b>RECEITAS DE CAPITAL</b>	<b>3.206.000,00</b>	<b>3.206.000,00</b>	<b>0,00</b>	<b>0,00 %</b>	<b>220.916,62</b>	<b>6,89 %</b>	<b>2.985.083,38</b>
ALIENACAO DE BENS	511.000,00	511.000,00	0,00	0,00 %	0,00	0,00 %	511.000,00
ALIENACAO DE BENS MOVEIS	511.000,00	511.000,00	0,00	0,00 %	0,00	0,00 %	511.000,00
TRANSFERENCIAS DE CAPITAL	2.495.000,00	2.495.000,00	0,00	0,00 %	220.916,62	8,85 %	2.274.083,38



PREFEITURA MUN. DE SAO MIGUEL DO ALEIXO  
Avenida 26 de Novembro, S/N, Centro  
CEP: 49.535-000  
CNPJ: 13.114.533/0001-46

RELATÓRIO RESUMIDO DA EXECUÇÃO ORÇAMENTÁRIA  
**BALANÇO ORÇAMENTÁRIO**  
ORÇAMENTO FISCAL E DA SEGURIDADE SOCIAL  
**4º BIMESTRE DE 2023**

RREO - Anexo 1 (LRF, Art. 52, inciso I, alíneas "a" e "b" do inciso II e §1º)

RECEITAS	PREVISÃO INICIAL	PREVISÃO ATUALIZADA (A)	RECEITAS REALIZADAS				SALDO (A-C)
			No Bimestre (B)	% (B/A)	Até o Bimestre (C)	% (C/A)	
TRANSFERÊNCIAS DA UNIÃO E DE SUAS ENTIDADES	2.455.000,00	2.455.000,00	0,00	0,00 %	0,00	0,00 %	2.455.000,00
TRANSFERENCIA INTERGOVERNAMENTAIS	40.000,00	40.000,00	0,00	0,00 %	220.916,62	552,29 %	-180.916,62
OUTRAS RECEITAS DE CAPITAL	200.000,00	200.000,00	0,00	0,00 %	0,00	0,00 %	200.000,00
DEMAIS RECEITAS DE CAPITAL	200.000,00	200.000,00	0,00	0,00 %	0,00	0,00 %	200.000,00
RECEITAS (INTRA-ORÇAMENTÁRIAS) (II)	0,00	0,00	0,00	0,00 %	0,00	0,00 %	0,00
<b>SUBTOTAL DAS RECEITAS (III) = (I + II)</b>	<b>30.000.000,00</b>	<b>30.000.000,00</b>	<b>4.315.959,95</b>	<b>14,39 %</b>	<b>17.369.609,98</b>	<b>57,90 %</b>	<b>12.630.390,02</b>
OPERAÇÕES DE CRÉDITO / REFINANCIAMENTO (IV)	0,00	0,00	0,00	0,00 %	0,00	0,00 %	0,00
Operações de Crédito - Mercado Interno	0,00	0,00	0,00	0,00 %	0,00	0,00 %	0,00
Mobiliária	0,00	0,00	0,00	0,00 %	0,00	0,00 %	0,00
Contratual	0,00	0,00	0,00	0,00 %	0,00	0,00 %	0,00
Operações de Crédito - Mercado Externo	0,00	0,00	0,00	0,00 %	0,00	0,00 %	0,00
Mobiliária	0,00	0,00	0,00	0,00 %	0,00	0,00 %	0,00
Contratual	0,00	0,00	0,00	0,00 %	0,00	0,00 %	0,00
<b>TOTAL DAS RECEITAS (V)=(III + IV)</b>	<b>30.000.000,00</b>	<b>30.000.000,00</b>	<b>4.315.959,95</b>	<b>14,39 %</b>	<b>17.369.609,98</b>	<b>57,90 %</b>	<b>12.630.390,02</b>
DÉFICIT (VI)					2.026.241,96		
<b>TOTAL COM DÉFICIT (VII) = (V + VI)</b>	<b>30.000.000,00</b>	<b>30.000.000,00</b>	<b>4.315.959,95</b>		<b>19.395.851,94</b>		<b>10.604.148,06</b>
SALDOS DE EXERCÍCIOS ANTERIORES	0,00	0,00	0,00		0,00		0,00
Recursos Arrecadados em Exercícios Anteriores - RPPS	0,00	0,00	0,00		0,00		0,00
Superávit Financeiro Utilizado para Créditos Adicionais	0,00	0,00	0,00		0,00		0,00



PREFEITURA MUN. DE SAO MIGUEL DO ALEIXO  
Avenida 26 de Novembro, S/N, Centro  
CEP: 49.535-000  
CNPJ: 13.114.533/0001-46

RELATÓRIO RESUMIDO DA EXECUÇÃO ORÇAMENTÁRIA  
**BALANÇO ORÇAMENTÁRIO**  
ORÇAMENTO FISCAL E DA SEGURIDADE SOCIAL  
**4º BIMESTRE DE 2023**

RREO - Anexo 1 (LRF, Art. 52, inciso I, alíneas "a" e "b" do inciso II e §1º)

DESPESAS	DOTAÇÃO INICIAL (D)	DOTAÇÃO ATUALIZADA (E)	DESPESA EMPENHADA		SALDO G = (E-F)	DESPESA LIQUIDADADA		SALDO I = (E-H)	DESPESAS PAGAS ATÉ O BIMESTRE (J)	RESTOS A PAGAR NÃO PROCESSADOS (K)
			No Bimestre	Até o Bimestre (F)		No Bimestre	Até o Bimestre (H)			
<b>DESPESAS (EXCETO INTRA-ORÇAMENTÁRIAS) (VIII)</b>	30.000.000,00	30.000.000,00	3.275.660,84	26.399.088,06	3.600.911,94	4.500.576,74	19.395.851,94	10.604.148,06	17.249.512,31	0,00
<b>DESPESAS CORRENTES</b>	25.163.650,00	27.277.130,00	2.661.237,21	24.161.499,50	3.115.630,50	4.018.623,47	17.691.138,46	9.585.991,54	15.673.111,97	0,00
PESSOAL E ENCARGOS SOCIAIS	14.095.550,00	13.770.462,00	1.709.134,53	12.684.553,02	1.085.908,98	2.594.751,83	9.319.826,65	4.450.635,35	8.877.318,10	0,00
JUROS E ENCARGOS DA DIVIDA	2.000,00	2.000,00	0,00	0,00	2.000,00	0,00	0,00	2.000,00	0,00	0,00
OUTRAS DESPESAS CORRENTES	11.066.100,00	13.504.668,00	952.102,68	11.476.946,48	2.027.721,52	1.423.871,64	8.371.311,81	5.133.356,19	6.795.793,87	0,00
<b>DESPESAS DE CAPITAL</b>	4.816.950,00	2.703.470,00	614.423,63	2.237.588,56	465.881,44	481.953,27	1.704.713,48	998.756,52	1.576.400,34	0,00
INVESTIMENTOS	4.116.950,00	1.747.970,00	374.076,93	1.297.241,86	450.728,14	161.581,51	790.211,15	957.758,85	661.898,01	0,00
AMORTIZACAO DA DIVIDA	700.000,00	955.500,00	240.346,70	940.346,70	15.153,30	320.371,76	914.502,33	40.997,67	914.502,33	0,00
RESERVA DE CONTIGENCIA	19.400,00	19.400,00	0,00	0,00	19.400,00	0,00	0,00	19.400,00	0,00	0,00
<b>DESPESAS (INTRA-ORÇAMENTÁRIAS) (IX)</b>	0,00	0,00	0,00	0,00	0,00	0,00	0,00	0,00	0,00	0,00
<b>DESPESAS CORRENTES</b>	0,00	0,00	0,00	0,00	0,00	0,00	0,00	0,00	0,00	0,00
PESSOAL E ENCARGOS SOCIAIS	0,00	0,00	0,00	0,00	0,00	0,00	0,00	0,00	0,00	0,00
JUROS E ENCARGOS DA DIVIDA	0,00	0,00	0,00	0,00	0,00	0,00	0,00	0,00	0,00	0,00
OUTRAS DESPESAS CORRENTES	0,00	0,00	0,00	0,00	0,00	0,00	0,00	0,00	0,00	0,00
<b>DESPESAS DE CAPITAL</b>	0,00	0,00	0,00	0,00	0,00	0,00	0,00	0,00	0,00	0,00
INVESTIMENTOS	0,00	0,00	0,00	0,00	0,00	0,00	0,00	0,00	0,00	0,00
AMORTIZACAO DA DIVIDA	0,00	0,00	0,00	0,00	0,00	0,00	0,00	0,00	0,00	0,00
<b>SUBTOTAL DAS DESPESAS (X) = (VIII + IX)</b>	<b>30.000.000,00</b>	<b>30.000.000,00</b>	<b>3.275.660,84</b>	<b>26.399.088,06</b>	<b>3.600.911,94</b>	<b>4.500.576,74</b>	<b>19.395.851,94</b>	<b>10.604.148,06</b>	<b>17.249.512,31</b>	<b>0,00</b>
<b>AMORTIZAÇÃO DA DIVIDA / REFINANCIAMENTO (XI)</b>	<b>0,00</b>	<b>0,00</b>	<b>0,00</b>	<b>0,00</b>	<b>0,00</b>	<b>0,00</b>	<b>0,00</b>	<b>0,00</b>	<b>0,00</b>	<b>0,00</b>



PREFEITURA MUN. DE SAO MIGUEL DO ALEIXO  
Avenida 26 de Novembro, S/N, Centro  
CEP: 49.535-000  
CNPJ: 13.114.533/0001-46

RELATÓRIO RESUMIDO DA EXECUÇÃO ORÇAMENTÁRIA  
**BALANÇO ORÇAMENTÁRIO**  
ORÇAMENTO FISCAL E DA SEGURIDADE SOCIAL  
**4º BIMESTRE DE 2023**

RREO - Anexo 1 (LRF, Art. 52, inciso I, alíneas "a" e "b" do inciso II e §1º)

DESPESAS	DOTAÇÃO INICIAL (D)	DOTAÇÃO ATUALIZADA (E)	DESPESA EMPENHADA		SALDO G = (E-F)	DESPESA LIQUIDADADA		SALDO I = (E-H)	DESPESAS PAGAS ATÉ O BIMESTRE (J)	RESTOS A PAGAR NÃO PROCESSADOS (K)
			No Bimestre	Até o Bimestre (F)		No Bimestre	Até o Bimestre (H)			
AMORTIZAÇÃO DA DÍVIDA INTERNA	0,00	0,00	0,00	0,00	0,00	0,00	0,00	0,00	0,00	0,00
DÍVIDA MOBILIÁRIA	0,00	0,00	0,00	0,00	0,00	0,00	0,00	0,00	0,00	0,00
DÍVIDA CONTRATUAL	0,00	0,00	0,00	0,00	0,00	0,00	0,00	0,00	0,00	0,00
AMORTIZAÇÃO DA DÍVIDA EXTERNA	0,00	0,00	0,00	0,00	0,00	0,00	0,00	0,00	0,00	0,00
DÍVIDA MOBILIÁRIA	0,00	0,00	0,00	0,00	0,00	0,00	0,00	0,00	0,00	0,00
DÍVIDA CONTRATUAL	0,00	0,00	0,00	0,00	0,00	0,00	0,00	0,00	0,00	0,00
TOTAL DAS DESPESAS (XII) = (X + XI)	30.000.000,00	30.000.000,00	3.275.660,84	26.399.088,06	3.600.911,94	4.500.576,74	19.395.851,94	10.604.148,06	17.249.512,31	0,00
SUPERÁVIT (XIII)				0,00			0,00		120.097,67	
TOTAL COM SUPERÁVIT (XIV) = (XII + XIII)	30.000.000,00	30.000.000,00	3.275.660,84	26.399.088,06	3.600.911,94	4.500.576,74	19.395.851,94	10.604.148,06	17.369.609,98	0,00
RESERVA DO RPPS	0,00	0,00			0,00			0,00		

Obs: As receitas correntes estão lançadas pelo valor líquido das deduções.

Manual de Demonstrativos Fiscais - 13ª edição – pag. 175

*José Gilton da Costa Menezes*  
JOSE GILTON DA COSTA MENEZES  
PREFEITO MUNICIPAL

ALISSON TELES GOMES  
CONTADOR CRC/SE N° 8579

*Rai da Silva Martins*  
RAI DA SILVA MARTINS  
SECRETARIO DE FINANÇAS

*Aline Oliveira dos Santos*  
ALINE OLIVEIRA DOS SANTOS  
SECRETÁRIA DE CONTROLE INTERNO



PREFEITURA MUN. DE SAO MIGUEL DO ALEIXO  
Avenida 26 de Novembro, S/N, Centro  
CEP: 49.535-000  
CNPJ: 13.114.533/0001-46

RELATÓRIO RESUMIDO DA EXECUÇÃO ORÇAMENTÁRIA  
DEMONSTRATIVO DA EXECUÇÃO DAS DESPESAS POR FUNÇÃO E SUBFUNÇÃO  
ORÇAMENTO FISCAL E DA SEGURIDADE SOCIAL  
4º BIMESTRE DE 2023

Em Reais

RREO - Anexo 2 (LRF, Art 52, inciso II, alínea "c")

FUNÇÃO/SUBFUNÇÃO	DOTAÇÃO INICIAL	DOTAÇÃO ATUALIZADA (A)	DESPESA EMPENHADA			SALDO (C) = (A - B)	DESPESA LIQUIDADADA			SALDO (E) = (A - D)	INSCRITAS EM RESTOS A PAGAR NÃO PROCESSADOS (F)
			No Bimestre	Até o Bimestre (B)	% (B / Total B)		No Bimestre	Até o Bimestre (D)	% (D / Total D)		
<b>DESPESAS (EXCETO INTRA-ORÇAMENTÁRIAS) (I)</b>	<b>30.000.000,00</b>	<b>30.000.000,00</b>	<b>3.275.660,84</b>	<b>26.399.088,06</b>	<b>100,00</b>	<b>3.600.911,94</b>	<b>4.500.576,74</b>	<b>19.395.851,94</b>	<b>100,00</b>	<b>10.604.148,06</b>	<b>0,00</b>
<b>LEGISLATIVA</b>	<b>1.440.000,00</b>	<b>1.440.000,00</b>	<b>104.012,30</b>	<b>1.256.384,95</b>	<b>4,76</b>	<b>183.615,05</b>	<b>225.091,85</b>	<b>885.446,36</b>	<b>4,57</b>	<b>554.553,64</b>	<b>0,00</b>
AÇÃO LEGISLATIVA	1.410.000,00	1.410.000,00	104.012,30	1.254.384,95	4,75	155.615,05	225.091,85	883.446,36	4,55	526.553,64	0,00
ADMINISTRAÇÃO GERAL	30.000,00	30.000,00	0,00	2.000,00	0,01	28.000,00	0,00	2.000,00	0,01	28.000,00	0,00
<b>JUDICIARIA</b>	<b>667.480,00</b>	<b>1.136.980,00</b>	<b>280.121,03</b>	<b>1.022.750,92</b>	<b>3,87</b>	<b>114.229,08</b>	<b>380.721,03</b>	<b>747.496,93</b>	<b>3,85</b>	<b>389.483,07</b>	<b>0,00</b>
AÇÃO JUDICIARIA	142.000,00	641.000,00	280.121,03	574.330,33	2,18	66.669,67	280.121,03	574.330,33	2,96	66.669,67	0,00
ADMINISTRAÇÃO GERAL	525.480,00	495.980,00	0,00	448.420,59	1,70	47.559,41	100.600,00	173.166,60	0,89	322.813,40	0,00
<b>ADMINISTRACAO</b>	<b>3.654.160,00</b>	<b>3.290.060,00</b>	<b>232.965,80</b>	<b>3.050.745,91</b>	<b>11,56</b>	<b>239.314,09</b>	<b>473.645,58</b>	<b>2.143.180,39</b>	<b>11,05</b>	<b>1.146.879,61</b>	<b>0,00</b>
ADMINISTRAÇÃO GERAL	3.036.160,00	2.709.660,00	209.455,80	2.607.084,73	9,88	102.575,27	401.498,08	1.849.206,83	9,53	860.453,17	0,00
ADMINISTRACAO FINANCEIRA	514.000,00	494.000,00	13.260,00	377.411,19	1,43	116.588,81	59.617,50	247.559,57	1,28	246.440,43	0,00
CONTROLE INTERNO	103.000,00	85.400,00	10.250,00	66.249,99	0,25	19.150,01	12.530,00	46.413,99	0,24	38.986,01	0,00
ASSISTENCIA COMUNITARIA	1.000,00	1.000,00	0,00	0,00	0,00	1.000,00	0,00	0,00	0,00	1.000,00	0,00
<b>ASSISTENCIA SOCIAL</b>	<b>2.830.550,00</b>	<b>2.822.550,00</b>	<b>185.196,80</b>	<b>2.272.034,55</b>	<b>8,51</b>	<b>550.515,45</b>	<b>256.048,74</b>	<b>1.507.343,73</b>	<b>7,77</b>	<b>1.315.206,27</b>	<b>0,00</b>
ADMINISTRAÇÃO GERAL	2.089.000,00	2.013.950,00	129.577,70	1.745.082,43	6,61	268.867,57	195.532,14	1.059.632,69	5,46	954.317,31	0,00
ASSISTENCIA AO PORTADOR DE DEFICIENCIA	2.500,00	2.500,00	0,00	0,00	0,00	2.500,00	0,00	0,00	0,00	2.500,00	0,00
ASSISTENCIA A CRIANCA E AO ADOLESCENTE	14.450,00	14.450,00	0,00	0,00	0,00	14.450,00	0,00	0,00	0,00	14.450,00	0,00
ASSISTENCIA COMUNITARIA	724.800,00	791.650,00	55.619,10	526.952,12	2,00	264.697,88	60.516,60	447.711,04	2,31	343.938,96	0,00
<b>SAUDE</b>	<b>6.364.850,00</b>	<b>6.263.850,00</b>	<b>428.860,82</b>	<b>5.158.293,01</b>	<b>19,54</b>	<b>1.105.556,99</b>	<b>691.135,83</b>	<b>3.701.090,45</b>	<b>19,08</b>	<b>2.562.759,55</b>	<b>0,00</b>
ADMINISTRAÇÃO GERAL	3.156.250,00	4.271.832,00	339.546,05	3.818.594,04	14,46	453.237,96	538.948,46	2.776.580,45	14,32	1.495.251,55	0,00
ASSISTENCIA AO PORTADOR DE DEFICIENCIA	1.000,00	1.000,00	0,00	0,00	0,00	1.000,00	0,00	0,00	0,00	1.000,00	0,00
ATENCAO BASICA	2.972.500,00	1.811.918,00	77.030,27	1.327.414,47	5,03	484.503,53	139.902,87	912.225,50	4,70	899.692,50	0,00
ASSISTENCIA HOSPITALAR E AMBULATORIAL	27.300,00	27.300,00	0,00	0,00	0,00	27.300,00	0,00	0,00	0,00	27.300,00	0,00

FONTE: Sistema Gestor Ágape Sistemas, Unidade Responsável: PREFEITURA MUN. DE SAO MIGUEL DO ALEIXO



PREFEITURA MUN. DE SAO MIGUEL DO ALEIXO  
 Avenida 26 de Novembro, S/N, Centro  
 CEP: 49.535-000  
 CNPJ: 13.114.533/0001-46

RELATÓRIO RESUMIDO DA EXECUÇÃO ORÇAMENTÁRIA  
**DEMONSTRATIVO DA EXECUÇÃO DAS DESPESAS POR FUNÇÃO E SUBFUNÇÃO**  
 ORÇAMENTO FISCAL E DA SEGURIDADE SOCIAL  
**4º BIMESTRE DE 2023**

Em Reais

RREO - Anexo 2 (LRF, Art 52, inciso II, alínea "c")

FUNÇÃO/SUBFUNÇÃO	DOTAÇÃO INICIAL	DOTAÇÃO ATUALIZADA (A)	DESPESA EMPENHADA			SALDO (C) = (A - B)	DESPESA LIQUIDADADA			SALDO (E) = (A - D)	INSCRITAS EM RESTOS A PAGAR NÃO PROCESSADOS (F)
			No Bimestre	Até o Bimestre (B)	% (B / Total B)		No Bimestre	Até o Bimestre (D)	% (D / Total D)		
SUORTE PROFILATICO E TERAPEUTICO	145.300,00	94.300,00	12.284,50	12.284,50	0,05	82.015,50	12.284,50	12.284,50	0,06	82.015,50	0,00
VIGILANCIA SANITARIA	41.900,00	36.900,00	0,00	0,00	0,00	36.900,00	0,00	0,00	0,00	36.900,00	0,00
VIGILANCIA EPIDEMIOLOGICA	18.400,00	18.400,00	0,00	0,00	0,00	18.400,00	0,00	0,00	0,00	18.400,00	0,00
INFRA-ESTRUTURA URBANA	2.200,00	2.200,00	0,00	0,00	0,00	2.200,00	0,00	0,00	0,00	2.200,00	0,00
<b>EDUCACAO</b>	<b>7.514.890,00</b>	<b>7.729.120,00</b>	<b>963.224,51</b>	<b>6.999.603,44</b>	<b>26,51</b>	<b>729.516,56</b>	<b>1.413.214,55</b>	<b>5.306.159,11</b>	<b>27,36</b>	<b>2.422.960,89</b>	<b>0,00</b>
ADMINISTRAÇÃO GERAL	31.090,00	31.090,00	0,00	0,00	0,00	31.090,00	0,00	0,00	0,00	31.090,00	0,00
ASSISTENCIA AO PORTADOR DE DEFICIENCIA	1.600,00	1.600,00	0,00	0,00	0,00	1.600,00	0,00	0,00	0,00	1.600,00	0,00
ENSINO FUNDAMENTAL	5.907.800,00	5.493.800,00	878.224,51	5.006.309,64	18,96	497.490,36	1.200.787,18	3.604.310,98	18,58	1.889.489,02	0,00
EDUCACAO INFANTIL	1.351.700,00	2.176.030,00	85.000,00	1.993.293,80	7,55	182.736,20	212.427,37	1.701.848,13	8,77	474.181,87	0,00
EDUCACAO DE JOVENS E ADULTOS	222.700,00	26.600,00	0,00	0,00	0,00	26.600,00	0,00	0,00	0,00	26.600,00	0,00
<b>CULTURA</b>	<b>4.400,00</b>	<b>4.400,00</b>	<b>0,00</b>	<b>0,00</b>	<b>0,00</b>	<b>4.400,00</b>	<b>0,00</b>	<b>0,00</b>	<b>0,00</b>	<b>4.400,00</b>	<b>0,00</b>
ADMINISTRAÇÃO GERAL	2.000,00	2.000,00	0,00	0,00	0,00	2.000,00	0,00	0,00	0,00	2.000,00	0,00
DIFUSAO CULTURAL	2.400,00	2.400,00	0,00	0,00	0,00	2.400,00	0,00	0,00	0,00	2.400,00	0,00
<b>URBANISMO</b>	<b>4.856.600,00</b>	<b>3.371.370,00</b>	<b>595.639,32</b>	<b>3.072.557,67</b>	<b>11,64</b>	<b>298.812,33</b>	<b>443.956,35</b>	<b>2.086.948,20</b>	<b>10,76</b>	<b>1.284.421,80</b>	<b>0,00</b>
ADMINISTRAÇÃO GERAL	1.736.000,00	2.178.400,00	239.158,55	2.086.743,18	7,90	91.656,82	374.283,58	1.637.134,81	8,44	541.265,19	0,00
ASSISTENCIA AO PORTADOR DE DEFICIENCIA	4.000,00	4.000,00	0,00	0,00	0,00	4.000,00	0,00	0,00	0,00	4.000,00	0,00
INFRA-ESTRUTURA URBANA	2.932.000,00	1.093.370,00	351.480,77	940.814,49	3,56	152.555,51	59.473,14	408.349,94	2,11	685.020,06	0,00
SERVICOS URBANOS	184.600,00	95.600,00	5.000,00	45.000,00	0,17	50.600,00	10.199,63	41.463,45	0,21	54.136,55	0,00
<b>AGRICULTURA</b>	<b>1.126.570,00</b>	<b>1.726.470,00</b>	<b>150.863,16</b>	<b>1.592.353,90</b>	<b>6,03</b>	<b>134.116,10</b>	<b>192.273,68</b>	<b>1.377.223,66</b>	<b>7,10</b>	<b>349.246,34</b>	<b>0,00</b>
ADMINISTRAÇÃO GERAL	951.370,00	1.711.270,00	150.863,16	1.592.353,90	6,03	118.916,10	192.273,68	1.377.223,66	7,10	334.046,34	0,00
ABASTECIMENTO	173.200,00	13.200,00	0,00	0,00	0,00	13.200,00	0,00	0,00	0,00	13.200,00	0,00
ENERGIA ELETRICA	2.000,00	2.000,00	0,00	0,00	0,00	2.000,00	0,00	0,00	0,00	2.000,00	0,00



PREFEITURA MUN. DE SAO MIGUEL DO ALEIXO  
Avenida 26 de Novembro, S/N, Centro  
CEP: 49.535-000  
CNPJ: 13.114.533/0001-46

RELATÓRIO RESUMIDO DA EXECUÇÃO ORÇAMENTÁRIA  
DEMONSTRATIVO DA EXECUÇÃO DAS DESPESAS POR FUNÇÃO E SUBFUNÇÃO  
ORÇAMENTO FISCAL E DA SEGURIDADE SOCIAL  
4º BIMESTRE DE 2023

Em Reais

RREO - Anexo 2 (LRF, Art 52, inciso II, alínea "c")

FUNÇÃO/SUBFUNÇÃO	DOTAÇÃO INICIAL	DOTAÇÃO ATUALIZADA (A)	DESPESA EMPENHADA			SALDO (C) = (A - B)	DESPESA LIQUIDADADA			SALDO (E) = (A - D)	INSCRITAS EM RESTOS A PAGAR NÃO PROCESSADOS (F)
			No Bimestre	Até o Bimestre (B)	% (B / Total B)		No Bimestre	Até o Bimestre (D)	% (D / Total D)		
TRANSPORTE	231.900,00	498.000,00	91.550,40	417.282,81	1,58	80.717,19	88.126,37	332.255,25	1,71	165.744,75	0,00
TRANSPORTE RODOVIARIO	231.900,00	498.000,00	91.550,40	417.282,81	1,58	80.717,19	88.126,37	332.255,25	1,71	165.744,75	0,00
DESPORTO E LAZER	587.200,00	740.300,00	2.880,00	616.734,20	2,34	123.565,80	15.991,00	394.205,53	2,03	346.094,47	0,00
ADMINISTRAÇÃO GERAL	257.500,00	321.600,00	2.880,00	235.722,40	0,89	85.877,60	12.980,00	163.205,73	0,84	158.394,27	0,00
TURISMO	21.500,00	21.500,00	0,00	0,00	0,00	21.500,00	0,00	0,00	0,00	21.500,00	0,00
DESPORTO COMUNITARIO	308.200,00	397.200,00	0,00	381.011,80	1,44	16.188,20	3.011,00	230.999,80	1,19	166.200,20	0,00
ENCARGOS ESPECIAIS	702.000,00	957.500,00	240.346,70	940.346,70	3,56	17.153,30	320.371,76	914.502,33	4,71	42.997,67	0,00
SERVICO DA DIVIDA INTERNA	702.000,00	957.500,00	240.346,70	940.346,70	3,56	17.153,30	320.371,76	914.502,33	4,71	42.997,67	0,00
RESERVA DE CONTINGENCIA	19.400,00	19.400,00	0,00	0,00	0,00	19.400,00	0,00	0,00	0,00	19.400,00	0,00
RESERVA DE CONTINGENCIA	19.400,00	19.400,00	0,00	0,00	0,00	19.400,00	0,00	0,00	0,00	19.400,00	0,00
<b>TOTAL (III) = (I + II)</b>	<b>30.000.000,00</b>	<b>30.000.000,00</b>	<b>3.275.660,84</b>	<b>26.399.088,06</b>	<b>100,00</b>	<b>3.600.911,94</b>	<b>4.500.576,74</b>	<b>19.395.851,94</b>	<b>100,00</b>	<b>10.604.148,06</b>	<b>0,00</b>

Manual de Demonstrativos Fiscais - 13ª edição - pag. 202

*José Gilton da Costa Menezes*  
JOSÉ GILTON DA COSTA MENEZES  
PREFEITO MUNICIPAL

ALISSON TELES GOMES  
CONTADOR CRC/SE N° 8579

*Raí da Silva Martins*  
RAÍ DA SILVA MARTINS  
SECRETARIO DE FINANÇAS

*Aline Oliveira dos Santos*  
ALINE OLIVEIRA DOS SANTOS  
SECRETÁRIA DE CONTROLE INTERNO





PREFEITURA MUN. DE SAO MIGUEL DO ALEIXO  
 Avenida 26 de Novembro, S/N, Centro  
 CEP: 49.535-000  
 CNPJ: 13.114.533/0001-46

RELATÓRIO RESUMIDO DA EXECUÇÃO ORÇAMENTÁRIA - CONSOLIDADO  
**DEMONSTRATIVO DA RECEITA CORRENTE LÍQUIDA**  
 ORÇAMENTO FISCAL E DA SEGURIDADE SOCIAL  
**4º BIMESTRE DE 2023**

Em Reais

RREO - Anexo 3 (LRF, Art. 53, inciso I)

ESPECIFICAÇÃO	SET/2022	OUT/2022	NOV/2022	DEZ/2022	JAN/2023	FEV/2023	MAR/2023	ABR/2023	MAI/2023	JUN/2023	JUL/2023	AGO/2023	TOTAL (ÚLTIMOS 12 MESES)	PREVISÃO ATUALIZADA 2023
<b>RECEITAS CORRENTES (I)</b>	1.734.925,20	1.802.591,43	2.187.399,07	3.080.926,22	2.211.761,49	3.539.898,97	2.169.321,93	2.340.677,58	2.409.563,33	2.119.107,73	2.476.459,96	2.380.809,81	28.453.442,72	30.378.400,00
Impostos, Taxas e Contribuições de Melhoria	10.664,29	84.806,73	57.532,55	162.744,32	13.934,60	11.410,94	15.584,95	248.274,06	85.619,16	69.110,37	79.927,71	90.225,94	929.835,62	1.054.320,00
IPTU	276,78	440,90	0,00	180,94	0,00	68,31	39,06	0,00	5.696,25	2.018,80	4.392,25	315,24	13.428,53	19.300,00
ISS	4.546,75	9.768,83	7.200,02	40.079,45	8.341,18	2.812,17	2.561,80	19.032,45	4.463,77	7.337,56	18.312,81	3.473,82	127.930,61	245.720,00
ITBI	0,00	0,00	0,00	37.557,50	0,00	1.966,10	6.778,12	0,00	13.392,20	1.880,10	6.006,10	2.006,00	69.586,12	5.300,00
IRRF	2.876,66	73.731,00	49.356,43	2.876,66	2.944,55	4.861,46	4.861,46	227.261,21	59.794,54	57.031,91	50.033,45	83.338,88	618.968,21	764.000,00
Outros Impostos, Taxas e Contribuições de Melhoria	2.964,10	866,00	976,10	82.049,77	2.648,87	1.702,90	1.344,51	1.980,40	2.272,40	842,00	1.183,10	1.092,00	99.922,15	20.000,00
Contribuições	0,00	0,00	0,00	0,00	0,00	0,00	0,00	1.373,27	0,00	838,65	0,00	0,00	2.211,92	245.000,00
Receita Patrimonial	7.239,91	5.361,88	5.568,56	7.285,57	7.355,45	57.188,74	12.252,81	27.750,23	12.635,72	10.514,37	9.646,82	8.885,77	171.685,83	62.440,00
Rendimentos de Aplicação Financeira	7.239,91	5.361,88	5.568,56	7.285,57	7.355,45	57.188,74	12.252,81	27.750,23	12.635,72	10.514,37	9.646,82	8.885,77	171.685,83	62.440,00
Outras Receitas Patrimoniais	0,00	0,00	0,00	0,00	0,00	0,00	0,00	0,00	0,00	0,00	0,00	0,00	0,00	0,00
Receita Agropecuária	0,00	0,00	0,00	0,00	0,00	0,00	0,00	0,00	0,00	0,00	0,00	0,00	0,00	0,00
Receita Industrial	0,00	0,00	0,00	0,00	0,00	0,00	0,00	0,00	0,00	0,00	0,00	0,00	0,00	0,00
Receita de Serviços	0,00	0,00	0,00	0,00	0,00	0,00	0,00	0,00	0,00	0,00	0,00	0,00	0,00	21.000,00
Transferências Correntes	1.717.021,00	1.712.422,82	2.115.384,68	2.902.704,69	2.190.471,44	3.471.299,29	2.136.830,09	2.058.944,54	2.311.308,45	2.038.644,34	2.292.580,28	2.077.796,00	27.025.407,62	28.745.440,00
Cota-Parte do FPM	1.021.990,51	972.389,39	1.222.116,46	1.898.923,93	1.240.519,70	1.642.698,57	1.004.914,09	1.148.930,41	1.277.220,59	1.192.914,46	1.476.116,10	1.016.571,47	15.115.305,68	12.647.240,00
Cota-Parte do ICMS	265.629,98	290.386,90	370.497,80	348.356,16	426.523,91	329.424,39	310.393,17	351.796,16	435.344,58	343.902,33	360.856,67	427.467,35	4.260.579,60	5.520.000,00
Cota-Parte do IPVA	12.653,98	12.622,52	15.212,02	14.019,73	7.937,39	11.463,61	20.318,22	15.450,87	13.572,08	7.125,00	19.313,51	14.552,85	164.241,78	200.000,00
Cota-Parte do ITR	551,35	1.288,56	0,00	31,15	96,83	31,30	42,32	6,31	0,00	0,00	63,85	95,48	2.207,25	1.000,00
Transferências da LC 61/1989	82,90	99,13	63,08	87,87	193,05	156,36	185,79	198,79	180,52	219,36	201,17	179,57	1.848,19	1.000,00
Transferências do FUNDEB	263.732,42	284.287,91	357.497,33	388.870,73	331.939,90	414.266,38	317.703,17	349.464,44	376.557,42	333.145,29	283.975,84	350.308,58	4.051.749,41	4.185.400,00
Outras Transferências Correntes	152.462,76	151.447,54	150.061,07	252.502,99	183.453,71	1.073.415,04	483.459,12	193.296,35	208.613,78	161.557,26	152.254,01	268.800,27	3.431.523,90	6.190.800,00
Outras Receitas Correntes	0,00	0,00	8.913,28	8.191,64	0,00	0,00	4.654,08	4.335,48	0,00	0,00	94.305,15	203.902,10	324.301,73	250.200,00
<b>DEDUÇÕES (II)</b>	-240.365,63	-255.564,90	-321.785,48	-334.297,30	-335.261,80	-396.962,46	-267.378,31	-303.484,07	-345.471,15	-309.039,83	-249.328,87	-291.980,95	-3.650.920,75	-3.584.400,00
Contrib. Servidor Plano de Previdência	0,00	0,00	0,00	0,00	0,00	0,00	0,00	0,00	0,00	0,00	0,00	0,00	0,00	0,00
Compensação Financeira entre Regimes	0,00	0,00	0,00	0,00	0,00	0,00	0,00	0,00	0,00	0,00	0,00	0,00	0,00	0,00

ESPECIFICAÇÃO	SET/2022	OUT/2022	NOV/2022	DEZ/2022	JAN/2023	FEV/2023	MAR/2023	ABR/2023	MAI/2023	JUN/2023	JUL/2023	AGO/2023	TOTAL (ÚLTIMOS 12 MESES)	PREVISÃO ATUALIZADA 2023
Rendimentos de Aplicações de Recursos Previdenciários	0,00	0,00	0,00	0,00	0,00	0,00	0,00	0,00	0,00	0,00	0,00	0,00	0,00	0,00
Deduções para o FUNDEB	-240.365,63	-255.564,90	-321.785,48	-334.297,30	-335.261,80	-396.962,46	-267.378,31	-303.484,07	-345.471,15	-309.039,83	-249.328,87	-291.980,95	-3.650.920,75	-3.584.400,00
RECEITA CORRENTE LÍQUIDA (III) = (I - II)	1.494.559,57	1.547.026,53	1.865.613,59	2.746.628,92	1.876.499,69	3.142.936,51	1.901.943,62	2.037.193,51	2.064.092,18	1.810.067,90	2.227.131,09	2.088.828,86	24.802.521,97	26.794.000,00
( - ) Transferências obrigatórias da União relativas às emendas individuais (art. 166-A, § 1º, da CF) (IV)	0,00	0,00	0,00	0,00	3,08	851.026,73	306.959,03	5.978,07	6.025,41	5.829,18	5.604,43	5.741,72	1.187.167,65	0,00
RECEITA CORRENTE LÍQUIDA AJUSTADA PARA PARA CÁLCULO DOS LIMITES DE ENDIVIDAMENTO (V) = (III - IV)	1.494.559,57	1.547.026,53	1.865.613,59	2.746.628,92	1.876.496,61	2.291.909,78	1.594.984,59	2.031.215,44	2.058.066,77	1.804.238,72	2.221.526,66	2.083.087,14	23.615.354,32	26.794.000,00
( - ) Transferências obrigatórias da União relativas às emendas de bancada (art. 166, § 16, da CF) e ao vencimento dos agentes comunitários de saúde e de combate às endemias (CF, art. 198, §11)(VI)	0,00	0,00	0,00	0,00	0,00	0,00	0,00	0,00	0,00	0,00	0,00	0,00	0,00	0,00
RECEITA CORRENTE LÍQUIDA AJUSTADA PARA CÁLCULO DOS LIMITES DA DESPESA COM PESSOAL (VII) = (V - VI)	1.494.559,57	1.547.026,53	1.865.613,59	2.746.628,92	1.876.496,61	2.291.909,78	1.594.984,59	2.031.215,44	2.058.066,77	1.804.238,72	2.221.526,66	2.083.087,14	23.615.354,32	26.794.000,00

Manual de Demonstrativos Fiscais - 13ª edição – pág. 222

*José Gilton da Costa Menezes*

JOSÉ GILTON DA COSTA MENEZES  
PREFEITO MUNICIPAL

ALISSON TELES GOMES  
CONTADOR CRC/SE N° 8379

*Raí da Silva Martins*

RAÍ DA SILVA MARTINS  
SECRETARIO DE FINANÇAS

*Aline Oliveira dos Santos*

ALINE OLIVEIRA DOS SANTOS  
SECRETARIA DE CONTROLE INTERNO

MUNICÍPIO DE SÃO MIGUEL DO ALEIXO  
RELATÓRIO RESUMIDO DA EXECUÇÃO ORÇAMENTÁRIA  
DEMONSTRATIVO DAS RECEITAS E DESPESAS PREVIDENCIÁRIAS  
ORÇAMENTO FISCAL E DA SEGURIDADE SOCIAL  
PERÍODO DE REFERÊNCIA: JULHO A AGOSTO DE 2023

RREO - Anexo 4 (LRF, Art. 53, inciso II)

Em Reais

**REGIME PRÓPRIO DE PREVIDÊNCIA DOS SERVIDORES - RPPS**

**FUNDO EM CAPITALIZAÇÃO (PLANO PREVIDENCIÁRIO)**

RECEITAS PREVIDENCIÁRIAS - RPPS (FUNDO EM CAPITALIZAÇÃO)	PREVISÃO ATUALIZADA	RECEITAS REALIZADAS
	(a)	Até o Bimestre (b)
<b>RECEITAS CORRENTES (I)</b>	<b>0,00</b>	<b>0,00</b>
<b>Receita de Contribuições dos Segurados</b>	<b>0,00</b>	<b>0,00</b>
Ativo	0,00	0,00
Inativo	0,00	0,00
Pensionista	0,00	0,00
<b>Receita de Contribuições Patronais</b>	<b>0,00</b>	<b>0,00</b>
Ativo	0,00	0,00
Inativo	0,00	0,00
Pensionista	0,00	0,00
<b>Receita Patrimonial</b>	<b>0,00</b>	<b>0,00</b>
Receitas Imobiliárias	0,00	0,00
Receitas de Valores Mobiliários	0,00	0,00
Outras Receitas Patrimoniais	0,00	0,00
<b>Receita de Serviços</b>	<b>0,00</b>	<b>0,00</b>
<b>Outras Receitas Correntes</b>	<b>0,00</b>	<b>0,00</b>
<b>Compensação Financeira entre os regimes</b>	<b>0,00</b>	<b>0,00</b>
Receita de Aportes Periódicos para Amortização de Déficit Atuarial do RPPS (I)	0,00	0,00
Demais Receitas Correntes	0,00	0,00
<b>RECEITAS DE CAPITAL (III)</b>	<b>0,00</b>	<b>0,00</b>
Alienação de Bens, Direitos e Ativos	0,00	0,00
Amortização de Empréstimos	0,00	0,00
Outras Receitas de Capital	0,00	0,00
<b>TOTAL DAS RECEITAS DO FUNDO EM CAPITALIZAÇÃO - (IV) = (I + III - II)</b>	<b>0,00</b>	<b>0,00</b>

SEM MOVIMENTO

DESPESAS PREVIDENCIÁRIAS - RPPS (FUNDO EM CAPITALIZAÇÃO)	DOTAÇÃO ATUALIZADA	DESPESAS EMPENHADAS	DESPESAS LIQUIDADAS	DESPESAS PAGAS	INSCRITAS EM RESTOS A PAGAR NÃO PROCESSADOS
	(c)	Até o Bimestre (d)	Até o Bimestre (e)	Até o Bimestre (f)	No Exercício (g)
<b>Benefícios</b>	<b>0,00</b>	<b>0,00</b>	<b>0,00</b>	<b>0,00</b>	<b>0,00</b>
Aposentadorias	0,00	0,00	0,00	0,00	0,00
Pensões por Morte	0,00	0,00	0,00	0,00	0,00
<b>Outras Despesas Previdenciárias</b>	<b>0,00</b>	<b>0,00</b>	<b>0,00</b>	<b>0,00</b>	<b>0,00</b>
Compensação Financeira entre os regimes	0,00	0,00	0,00	0,00	0,00
Demais Despesas Previdenciárias	0,00	0,00	0,00	0,00	0,00
<b>TOTAL DAS DESPESAS DO FUNDO EM CAPITALIZAÇÃO (V)</b>	<b>0,00</b>	<b>0,00</b>	<b>0,00</b>	<b>0,00</b>	<b>0,00</b>

**RESULTADO PREVIDENCIÁRIO - FUNDO EM CAPITALIZAÇÃO (VI) = (IV - V)**

0,00

**RECURSOS RPPS ARRECADADOS EM EXERCÍCIOS ANTERIORES**

**PREVISÃO ORÇAMENTÁRIA**

VALOR

0,00

RESERVA ORÇAMENTÁRIA DO RPPS	PREVISÃO ORÇAMENTÁRIA
VALOR	0,00

APORTES DE RECURSOS PARA O FUNDO EM CAPITALIZAÇÃO DO RPPS	APORTES REALIZADOS
Plano de Amortização - Contribuição Patronal Suplementar	0,00
Plano de Amortização - Aporte Periódico de Valores Predefinidos	0,00
Outros Aportes para o RPPS	0,00
Recursos para Cobertura de Déficit Financeiro	0,00

BENS E DIREITOS DO RPPS (FUNDO EM CAPITALIZAÇÃO)	SALDO ATUAL
Caixa e Equivalentes de Caixa	0,00
Investimentos e Aplicações	0,00
Outros Bens e Direitos	0,00

**FUNDO EM REPARTIÇÃO (PLANO FINANCEIRO)**

RECEITAS PREVIDENCIÁRIAS - RPPS (FUNDO EM REPARTIÇÃO)	PREVISÃO ATUALIZADA	RECEITAS REALIZADAS
	(a)	Até o Bimestre (b)
<b>RECEITAS CORRENTES (VII)</b>	<b>0,00</b>	<b>0,00</b>
<b>Receita de Contribuições dos Segurados</b>	<b>0,00</b>	<b>0,00</b>
Ativo	0,00	0,00
Inativo	0,00	0,00
Pensionista	0,00	0,00
<b>Receita de Contribuições Patronais</b>	<b>0,00</b>	<b>0,00</b>
Ativo	0,00	0,00
Inativo	0,00	0,00
Pensionista	0,00	0,00
<b>Receita Patrimonial</b>	<b>0,00</b>	<b>0,00</b>
Receitas Imobiliárias	0,00	0,00
Receitas de Valores Mobiliários	0,00	0,00
Outras Receitas Patrimoniais	0,00	0,00
<b>Receita de Serviços</b>	<b>0,00</b>	<b>0,00</b>
<b>Outras Receitas Correntes</b>	<b>0,00</b>	<b>0,00</b>
Compensação Financeira entre os regimes	0,00	0,00
Demais Receitas Correntes	0,00	0,00
<b>RECEITAS DE CAPITAL (VIII)</b>	<b>0,00</b>	<b>0,00</b>
Alienação de Bens, Direitos e Ativos	0,00	0,00
Amortização de Empréstimos	0,00	0,00
Outras Receitas de Capital	0,00	0,00
<b>TOTAL DAS RECEITAS DO FUNDO EM REPARTIÇÃO (IX) = (VII + VIII)</b>	<b>0,00</b>	<b>0,00</b>

**SEM MOVIMENTO**

DESPESAS PREVIDENCIÁRIAS - RPPS (FUNDO EM REPARTIÇÃO)	DOTAÇÃO ATUALIZADA	DESPESAS EMPENHADAS	DESPESAS LIQUIDADAS	DESPESAS PAGAS	INSCRITAS EM RESTOS A PAGAR NÃO PROCESSADOS
	(c)	Até o Bimestre (d)	Até o Bimestre (e)	Até o Bimestre (f)	No Exercício (g)
<b>Benefícios</b>	<b>0,00</b>	<b>0,00</b>	<b>0,00</b>	<b>0,00</b>	<b>0,00</b>
Aposentadorias	0,00	0,00	0,00	0,00	0,00
Pensões por Morte	0,00	0,00	0,00	0,00	0,00
<b>Outras Despesas Previdenciárias</b>	<b>0,00</b>	<b>0,00</b>	<b>0,00</b>	<b>0,00</b>	<b>0,00</b>
Compensação Financeira entre os regimes	0,00	0,00	0,00	0,00	0,00
Demais Despesas Previdenciárias	0,00	0,00	0,00	0,00	0,00
<b>TOTAL DAS DESPESAS DO FUNDO EM REPARTIÇÃO (X)</b>	<b>0,00</b>	<b>0,00</b>	<b>0,00</b>	<b>0,00</b>	<b>0,00</b>

RESULTADO PREVIDENCIÁRIO - FUNDO EM REPARTIÇÃO (XI) = (IX - X) <sup>2</sup>	0,00
---	------

APORTES DE RECURSOS PARA O FUNDO EM REPARTIÇÃO DO RPPS	APORTES REALIZADOS
Recursos para Cobertura de Insuficiências Financeiras	0,00
Recursos para Formação de Reserva	0,00

BENS E DIREITOS DO RPPS (FUNDO EM REPARTIÇÃO)	SALDO ATUAL
Caixa e Equivalentes de Caixa	0,00
Investimentos e Aplicações	0,00
Outros Bens e Direitos	0,00

**ADMINISTRAÇÃO DO REGIME PRÓPRIO DE PREVIDÊNCIA DOS SERVIDORES - RPPS**

RECEITAS DA ADMINISTRAÇÃO - RPPS	PREVISÃO ATUALIZADA	RECEITAS REALIZADAS
	(a)	Até o Bimestre (b)
Receitas Correntes	0,00	0,00
<b>TOTAL DAS RECEITAS DA ADMINISTRAÇÃO RPPS (XII)</b>	<b>0,00</b>	<b>0,00</b>

DESPESAS DA ADMINISTRAÇÃO - RPPS	DOTAÇÃO ATUALIZADA (c)	DESPESAS EMPENHADAS Até o Bimestre (d)	DESPESAS LIQUIDADAS Até o Bimestre (e)	DESPESAS PAGAS Até o Bimestre (f)	INSCRITAS EM RESTOS A PAGAR NÃO PROCESSADOS No Exercício (g)
					(g)
Despesas Correntes (XIII)	0,00	0,00	0,00	0,00	0,00
Pessoal e Encargos Sociais	0,00	0,00	0,00	0,00	0,00
Demais Despesas Correntes	0,00	0,00	0,00	0,00	0,00
Despesas de Capital (XIV)	0,00	0,00	0,00	0,00	0,00
<b>TOTAL DAS DESPESAS DA ADMINISTRAÇÃO RPPS (XV) = (XIII + XIV)</b>	<b>0,00</b>	<b>0,00</b>	<b>0,00</b>	<b>0,00</b>	<b>0,00</b>

**SEM MOVIMENTO**

RESULTADO DA ADMINISTRAÇÃO RPPS (XVI) = (XII - XV) <sup>2</sup>	0,00
---	------

BENS E DIREITOS - ADMINISTRAÇÃO DO RPPS	SALDO ATUAL
Caixa e Equivalentes de Caixa	0,00
Investimentos e Aplicações	0,00
Outros Bens e Direitos	0,00

**BENEFÍCIOS PREVIDENCIÁRIOS MANTIDOS PELO TESOURO**

RECEITAS PREVIDENCIÁRIAS (BENEFÍCIOS MANTIDOS PELO TESOURO)	PREVISÃO ATUALIZADA	RECEITAS REALIZADAS
	(a)	Até o Bimestre (b)
Contribuições dos Servidores	0,00	0,00
Demais Receitas Previdenciárias	0,00	0,00
<b>TOTAL DAS RECEITAS (BENEFÍCIOS MANTIDOS PELO TESOURO) (XVII)</b>	<b>0,00</b>	<b>0,00</b>

# SEM MOVIMENTO


DESPESAS PREVIDENCIÁRIAS (BENEFÍCIOS MANTIDOS PELO TESOIRO)	DOTAÇÃO ATUALIZADA	DESPESAS EMPENHADAS Até o Bimestre	DESPESAS LIQUIDADAS Até o Bimestre	DESPESAS PAGAS Até o Bimestre	INSCRITAS EM RESTOS A PAGAR NÃO PROCESSADOS No Exercício
	(e)	(d)	(e)	(f)	(g)
Aposentadorias	0,00	0,00	0,00	0,00	0,00
Pensões	0,00	0,00	0,00	0,00	0,00
Outras Despesas Previdenciárias	0,00	0,00	0,00	0,00	0,00
<b>TOTAL DAS DESPESAS (BENEFÍCIOS MANTIDOS PELO TESOIRO) (XVIII)</b>	<b>0,00</b>	<b>0,00</b>	<b>0,00</b>	<b>0,00</b>	<b>0,00</b>

<b>RESULTADO DOS BENEFÍCIOS MANTIDOS PELO TESOIRO (XIX) = (XVII - XVIII)</b>	<b>0,00</b>
--	-------------

FONTE: Sistema <Agape>, Unidade Responsável: <Município de São miguel do Aleixo>, Emissão: <14/07/2023>, às <hh:mm:ss>. Assinado Digitalmente no dia <dd/mm/aaaa>, às <hh:mm:ss>.

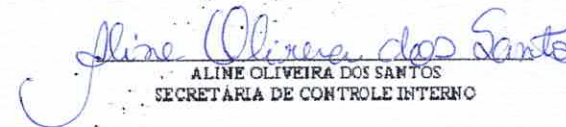
NOTA:

- 1 Como a Portaria MPS 746/2011 determina que os recursos provenientes desses aportes devem permanecer aplicados, no mínimo, por 5 (cinco) anos, essa receita não deverá compor o total das receitas previdenciárias do período de apuração
- 2 O resultado previdenciário será apresentado por meio da diferença entre previsão da receita e a dotação da despesa e entre a receita realizada e a despesa liquidada (do 1º ao 5º bimestre) e a despesa empenhada (no 6º bimestre).

  
JOSE GILTON DA COSTA MENEZES  
PREFEITO MUNICIPAL

ALISSON TELES GOMES  
CONTADOR CRC/SE N° 8579

  
RAI DA SILVA MARTINS  
SECRETARIO DE FINANÇAS

  
ALINE OLIVEIRA DOS SANTOS  
SECRETARIA DE CONTROLE INTERNO

MUNICÍPIO DE SÃO MIGUEL DO ALEIXO  
 RELATÓRIO RESUMIDO DA EXECUÇÃO ORÇAMENTÁRIA  
 DEMONSTRATIVO DO RESULTADO PRIMÁRIO E NOMINAL  
 ORÇAMENTOS FISCAL E DA SEGURIDADE SOCIAL  
 PERÍODO DE REFERÊNCIA: JULHO A AGOSTO DE 2023

Em reais

RREO - ANEXO 6 (LRF, art 53, inciso III)

RECEITAS PRIMÁRIAS	PREVISÃO ATUALIZADA	RECEITAS REALIZADAS
		Até o Bimestre (a)
<b>RECEITAS CORRENTES (EXCETO FONTES RPPS) (I)</b>	<b>26.805.100,00</b>	<b>17.148.693,36</b>
<b>Impostos, Taxas e Contribuições de Melhoria</b>	<b>1.054.320,00</b>	<b>614.087,73</b>
IPTU	19.300,00	12.529,91
ISS	245.720,00	66.335,56
ITBI	5.300,00	32.028,62
IRRF	764.000,00	490.127,46
Outros Impostos, Taxas e Contribuições de Melhoria	20.000,00	13.066,18
<b>Contribuições</b>	<b>245.000,00</b>	<b>2.211,92</b>
<b>Receita Patrimonial</b>	<b>62.440,00</b>	<b>146.229,91</b>
Outras Receita Patrimonial	0,00	0,00
Aplicações Financeiras (II)	62.440,00	146.229,91
<b>Transferências Correntes</b>	<b>25.172.140,00</b>	<b>16.078.966,99</b>
Cota-Parte do FPM	10.207.240,00	8.122.097,70
Cota-Parte do ICMS	4.416.000,00	2.395.212,33
Cota-Parte do IPVA	160.000,00	87.786,91
Cota-Parte ITR	800,00	268,98
Transferência da LC 61/89	800,00	907,12
Transferência do FUNDEB	4.178.700,00	2.757.361,02
Outras Transferências Correntes	6.208.600,00	2.715.332,93
<b>Demais Receitas Correntes</b>	<b>271.200,00</b>	<b>307.196,81</b>
Outras Receitas Financeiras (III)	0,00	0,00
Receitas Correntes Restantes	271.200,00	307.196,81
<b>RECEITAS PRIMÁRIAS CORRENTES (EXCETO FONTES RPPS) (IV) = [I - (II + III)]</b>	<b>26.742.660,00</b>	<b>17.002.463,45</b>
<b>RECEITAS PRIMÁRIAS CORRENTES (COM FONTES RPPS) (V)</b>	<b>0,00</b>	<b>0,00</b>
<b>RECEITAS NÃO PRIMÁRIAS CORRENTES (COM FONTES RPPS) (VI)</b>	<b>62.440,00</b>	<b>146.229,91</b>
<b>RECEITAS DE CAPITAL (EXCETO FONTES RPPS) (VII)</b>	<b>3.206.000,00</b>	<b>220.916,62</b>
<b>Operações de Crédito (VIII)</b>	<b>0,00</b>	<b>0,00</b>
<b>Amortização de Empréstimos (IX)</b>	<b>0,00</b>	<b>0,00</b>
<b>Alienação de Bens</b>	<b>511.000,00</b>	<b>0,00</b>
Receitas de Alienação de Investimentos Temporários (X)	0,00	0,00
Receita de Alienação de Investimentos Permanentes (XI)	0,00	0,00
Outras Alienações de Bens	0,00	0,00
<b>Transferências de Capital</b>	<b>2.695.000,00</b>	<b>220.916,62</b>
Convênios	2.485.000,00	0,00
Outras Transferências de Capital	210.000,00	220.916,62
<b>Outras Receitas de Capital</b>	<b>0,00</b>	<b>0,00</b>
Outras Receitas de Capital Não Primárias (XII)	0,00	0,00
Outras Receitas de Capital Primária	0,00	0,00
<b>RECEITAS PRIMÁRIAS DE CAPITAL (EXCETO FONTES RPPS) (XIII) = [VII - (VIII + IX + X + XI + XII)]</b>	<b>3.206.000,00</b>	<b>220.916,62</b>
<b>RECEITAS PRIMÁRIAS DE CAPITAL (COM FONTES RPPS) (XIV)</b>	<b>0,00</b>	<b>0,00</b>
<b>RECEITAS NÃO PRIMÁRIAS DE CAPITAL (COM FONTES RPPS) (XV)</b>	<b>0,00</b>	<b>0,00</b>
<b>RECEITA PRIMÁRIA TOTAL (XVI) = (IV + V + XIII + XIV)</b>	<b>29.948.660,00</b>	<b>17.223.380,07</b>

DESPESAS PRIMÁRIAS	DOTAÇÃO ATUALIZADA	DESPESAS EMPENHADAS	DESPESAS LIQUIDADAS	DESPESAS PAGAS (a)	RESTOS A PAGAR PROCESSADOS PAGOS (b)	RESTOS A PAGAR NÃO PROCESSADOS	
						LIQUIDADOS	PAGOS (c)
<b>DESPESAS CORRENTES (EXCETO FONTES RPPS) (XVIII)</b>	<b>27.277.130,00</b>	<b>24.161.499,50</b>	<b>17.511.138,46</b>	<b>15.673.111,97</b>	<b>378.076,19</b>	<b>155.961,89</b>	<b>155.961,89</b>
Pessoal e Encargos Sociais	13.770.462,00	12.684.553,02	9.139.826,65	8.877.318,10	0,00	0,00	0,00
Juros e Encargos da Dívida (XIX)	2.000,00	0,00	0,00	0,00	0,00	0,00	0,00
Outras Despesas Correntes	13.504.668,00	11.476.946,48	8.371.311,81	6.795.793,87	378.076,19	155.961,89	155.961,89
<b>DESPESAS PRIMÁRIAS CORRENTES (EXCETO FONTES RPPS) (XX) = (XVIII - XIX)</b>	<b>27.275.130,00</b>	<b>24.161.499,50</b>	<b>17.511.138,46</b>	<b>15.673.111,97</b>	<b>378.076,19</b>	<b>155.961,89</b>	<b>155.961,89</b>
<b>DESPESAS PRIMÁRIAS CORRENTES (COM FONTES RPPS) (XXI)</b>	<b>0,00</b>	<b>0,00</b>	<b>0,00</b>	<b>0,00</b>	<b>0,00</b>	<b>0,00</b>	<b>0,00</b>
<b>DESPESAS NÃO PRIMÁRIAS CORRENTES (COM FONTES RPPS) (XXII)</b>	<b>2.000,00</b>	<b>0,00</b>	<b>0,00</b>	<b>0,00</b>	<b>0,00</b>	<b>0,00</b>	<b>0,00</b>
<b>DESPESAS DE CAPITAL (EXCETO FONTES RPPS) (XXIII)</b>	<b>2.703.470,00</b>	<b>2.237.588,56</b>	<b>1.704.713,48</b>	<b>1.576.400,34</b>	<b>31.692,11</b>	<b>0,00</b>	<b>0,00</b>
Investimentos	1.747.970,00	1.297.241,86	790.211,15	661.898,01	31.692,11	0,00	0,00
Inversões Financeiras	0,00	0,00	0,00	0,00	0,00	0,00	0,00
Concessão de Empréstimos e Financiamentos (XXIV)	0,00	0,00	0,00	0,00	0,00	0,00	0,00
Aquisição de Título de Capital já Integralizado (XXV)	0,00	0,00	0,00	0,00	0,00	0,00	0,00
Aquisição de Título de Crédito (XXVI)	0,00	0,00	0,00	0,00	0,00	0,00	0,00
Demais Inversões Financeiras	0,00	0,00	0,00	0,00	0,00	0,00	0,00
Amortização da Dívida (XXVII)	955.500,00	940.346,70	914.502,33	914.502,33	0,00	0,00	0,00
<b>DESPESAS PRIMÁRIAS DE CAPITAL (EXCETO FONTES RPPS) (XXVIII) = [XXIII - (XXIV + XXV + XXVI + XXVII)]</b>	<b>1.747.970,00</b>	<b>1.297.241,86</b>	<b>790.211,15</b>	<b>661.898,01</b>	<b>31.692,11</b>	<b>0,00</b>	<b>0,00</b>
<b>RESERVA DE CONTINGÊNCIA (XXIX)</b>	<b>19.400,00</b>	<b>0,00</b>	<b>0,00</b>	<b>0,00</b>	<b>0,00</b>	<b>0,00</b>	<b>0,00</b>
<b>DESPESAS PRIMÁRIAS DE CAPITAL (COM FONTES RPPS) (XXX)</b>	<b>0,00</b>	<b>0,00</b>	<b>0,00</b>	<b>0,00</b>	<b>0,00</b>	<b>0,00</b>	<b>0,00</b>
<b>DESPESAS NÃO PRIMÁRIAS DE CAPITAL (COM FONTES RPPS) (XXXI)</b>	<b>955.500,00</b>	<b>940.346,70</b>	<b>914.502,33</b>	<b>914.502,33</b>	<b>0,00</b>	<b>0,00</b>	<b>0,00</b>
<b>DESPESA PRIMÁRIA TOTAL (XXXII) = (XX + XXI + XXVIII + XXIX + XXX)</b>	<b>29.042.500,00</b>	<b>25.458.741,36</b>	<b>18.301.349,61</b>	<b>16.335.009,98</b>	<b>409.768,30</b>	<b>155.961,89</b>	<b>155.961,89</b>
<b>DESPESA PRIMÁRIA TOTAL (EXCETO FONTES RPPS) (XXXIII) = (XX + XXVIII + XXIX)</b>	<b>29.042.500,00</b>	<b>25.458.741,36</b>	<b>18.301.349,61</b>	<b>16.335.009,98</b>	<b>409.768,30</b>	<b>155.961,89</b>	<b>155.961,89</b>

<b>RESULTADO PRIMÁRIO (COM RPPS) - Acima da Linha (XXXIV) = [XXIIa - (XXXIIa + XXXIIb + XXXIIc)]</b>	<b>322.639,90</b>
<b>RESULTADO PRIMÁRIO (SEM RPPS) - Acima da Linha (XXXV) = [XXIIa - (XXXIIa + XXXIIb + XXXIIc)] -</b>	<b>322.639,90</b>

<b>META FISCAL PARA O RESULTADO PRIMARIO</b>	<b>VALOR CORRENTE</b>
Meta fixada no Anexo de Metas Fiscais da LDO para o exercício de referência	0,00

<b>JUROS NOMINAIS</b>	<b>VALOR INCORRIDO</b>
Juros, Encargos e Variações Monetárias Ativos (Exceto RPPS) (XXXVI)	p
Juros, Encargos e Variações Monetárias Passivos (Exceto RPPS) (XXXVII)	

<b>RESULTADO NOMINAL (SEM RPPS) - Acima da Linha (XXXVIII) = XXXV + (XXXVI - XXXVII)</b>	<b>#VALOR!</b>
--	----------------

CÁLCULO DO RESULTADO NOMINAL	ABAIXO DA LINHA	
	Em 31/Dez/<Exercício Anterior> (a)	SALDO Até o <Bimestre> (b)
<b>DÍVIDA CONSOLIDADA (XXXIX)</b>	<b>24.050.613,86</b>	<b>23.017.239,71</b>
<b>DEDUÇÕES (XL)</b>	<b>-107.989,58</b>	<b>582.511,20</b>
Disponibilidade de Caixa	-107.989,58	582.511,20
Disponibilidade de Caixa Bruta	1.295.364,99	1.455.135,54
(-) Restos a Pagar Processados (XLI)	671.424,17	671.424,71
(-) Depósitos Restituintes e Valores Vinculados	731.930,40	181.199,63
Demais Haveres Financeiros	0,00	0,00
<b>DÍVIDA CONSOLIDADA LÍQUIDA (XLII) = (XXXIX - XL)</b>	<b>24.158.603,44</b>	<b>22.434.728,51</b>
<b>RESULTADO NOMINAL (SEM RPPS) - Abaixo da Linha (XLIII) = (XLIIa - XLIIb)</b>	<b>1.703.874,93</b>	

<b>META FISCAL PARA O RESULTADO NOMINAL</b>	<b>VALOR CORRENTE</b>
Meta fixada no Anexo de Metas Fiscais da LDO para o exercício de referência	0,00



AJUSTE METODOLÓGICO	Até o <Bimestre>
VARIAÇÃO DO SALDO DE RPP (XLIV) = (XLIIa - XLIIb)	-0,54
RECEITA DE ALIENAÇÃO DE INVESTIMENTOS PERMANENTES (XLV) = (XI)	0,00
VARIAÇÃO CAMBIAL (XLVI)	0,00
VARIAÇÃO DO SALDO DE PRECATÓRIOS INTEGRANTES DA DC (XLVII)	0,00
VARIAÇÃO DO SALDO DAS DEMAIS OBRIGAÇÕES INTEGRANTES DA DC (XLVIII)	0,00
OUTROS AJUSTES (XLIX)	0,00
<b>RESULTADO NOMINAL (SEM RPPS) AJUSTADO - Abaixo da Linha (L) = [XLIII + (XLIV - XLV + XLVI + XLVII + XLVIII)] +/- (XLIX)</b>	<b>1.703.874,39</b>

<b>RESULTADO PRIMÁRIO (SEM RPPS) - Abaixo da Linha (LI) = (L) - (XXXVI - XXXVII)</b>	<b>#VALOR!</b>
--	----------------

INFORMAÇÕES ADICIONAIS	PREVISÃO ORÇAMENTÁRIA
<b>SALDO DE EXERCÍCIOS ANTERIORES</b>	<b>0,00</b>
Recursos Arrecadados em Exercícios Anteriores - RPPS	0,00
Superávit Financeiro Utilizado para Abertura e Reabertura de Créditos Adicionais	0,00
<b>RESERVA ORÇAMENTÁRIA DO RPPS</b>	<b>0,00</b>

FONTE: Sistema: <Agap>, Unidade Responsável: <Município São Miguel do Aleixo>, Emissão: <18/09/2023>.

*José Gilton da Costa Menezes*  
 JOSÉ GILTON DA COSTA MENEZES  
 PREFEITO MUNICIPAL

*Rai da Silva Martins*  
 RAI DA SILVA MARTINS  
 SECRETARIO DE FINANÇAS

*Aline Oliveira dos Santos*  
 ALINE OLIVEIRA DOS SANTOS  
 SECRETÁRIA DE CONTROLE INTERNO

ALISSON TELES GOMES  
 CONTADOR CRC/SE Nº 8579

MUNICÍPIO DE SÃO MIGUEL DO ALEIXO  
RELATÓRIO RESUMIDO DA EXECUÇÃO ORÇAMENTÁRIA  
**DEMONSTRATIVO DOS RESTOS A PAGAR POR PODER E ÓRGÃO**  
ORÇAMENTOS FISCAL E DA SEGURIDADE SOCIAL  
PERÍODO DE REFERÊNCIA: JULHO A AGOSTO DE 2023


Em Reais


RREO - ANEXO 7 (LRF, art. 53, inciso V)

PODER/ÓRGÃO	RESTOS A PAGAR PROCESSADOS E NÃO PROCESSADOS LIQUIDADOS EM EXERCÍCIOS ANTERIORES					RESTOS A PAGAR NÃO PROCESSADOS						Saldo Total
	Inscritos		Pagos	Cancelados	Saldo a pagar	Inscritos		Liquidados	Pagos	Cancelados	Saldo	
	Em Exercícios Anteriores	Em 31 de dezembro de <Exercício Anterior>				Em Exercícios Anteriores	Em 31 de dezembro de <Exercício Anterior>					
(a)	(b)	(c)	(d)	e=(a+b)-(c+d)	(f)	(g)	(h)	(i)	(j)	k=(f+g)-(i+j)	l=(e+k)	
RESTOS A PAGAR (EXCETO INTRA-ORÇAMENTÁRIOS) (I)	194.630,00	476.794,17	409.768,30	-	261.655,87	321.708,99	201.930,89	155.961,89	155.961,89	-	367.677,99	629.333,86
PODER EXECUTIVO	194.630,00	476.794,17	409.768,30	-	261.655,87	321.708,99	201.930,89	155.961,89	155.961,89	-	367.677,99	629.333,86
PODER LEGISLATIVO	-	-	-	-	-	-	-	-	-	-	-	-
RESTOS A PAGAR (INTRA-ORÇAMENTÁRIOS) (II)	-	-	-	-	-	-	-	-	-	-	-	-
<b>TOTAL (III) = (I + II)</b>	<b>194.630,00</b>	<b>476.794,17</b>	<b>409.768,30</b>	<b>-</b>	<b>261.655,87</b>	<b>321.708,99</b>	<b>201.930,89</b>	<b>155.961,89</b>	<b>155.961,89</b>	<b>-</b>	<b>367.677,99</b>	<b>629.333,86</b>

FONTE: Sistema: <Ágape>. Unidade Responsável: <Município São Miguel do Aleixo>, Emissão: <18/09/2023>.

  
JOSÉ GILTON DA COSTA MENEZES  
PREFEITO MUNICIPAL

  
RAÍ DA SILVA MARTINS  
SECRETARIO DE FINANÇAS

  
ALINE OLIVEIRA DOS SANTOS  
SECRETÁRIA DE CONTROLE INTERNO

ALISSON TELES GOMES  
CONTADOR CRC/SE Nº 8579

ANEXO 8 (LDB, art. 72)

**RECEITA RESULTANTE DE IMPOSTOS (Art. 212 F, 212-A da Constituição Federal)**

RECEITA RESULTANTE DE IMPOSTOS	PREVISÃO ATUALIZADA		RECEITAS REALIZADAS
	(a)	(b)	Até o Bimestre (b)
<b>1- RECEITA DE IMPOSTOS</b>	<b>1.034.320,00</b>		<b>601.021,55</b>
1.1- Receita Resultante do Imposto sobre o IPTU	19.300,00		12.529,91
1.2- Receita Resultante do Imposto sobre o ITBI	5.300,00		32.028,62
1.3- Receita Resultante do Imposto sobre o ISS	245.720,00		66.335,56
1.4- Receita Resultante do Imposto sobre o IRRF	764.000,00		490.127,46
<b>2- RECEITA DE TRANSFERÊNCIAS CONSTITUCIONAIS E LEGAIS</b>	<b>18.369.240,00</b>		<b>13.097.179,08</b>
2.1- Cota-Parte FPM	12.647.240,00		9.999.885,39
2.1.1- Parcela referente à CF, art. 159, I, alínea b	12.200.000,00		9.682.330,90
2.1.2- Parcela referente à CF, art. 159, I, alíneas d e e	447.240,00		317.554,49
2.2- Cota-Parte ICMS	5.520.000,00		-2.985.708,76
2.3- Cota-Parte IPI-Exportação	1.000,00		1.515,21
2.4- Cota-Parte ITR	1.000,00		336,19
2.5- Cota-Parte IPVA	200.000,00		109.733,53
2.6- Cota-Parte IOF-Ouro	0,00		0,00
2.7- Outras Transferências ou Compensações Financeiras Provenientes de Impostos e Transferências Constitucionais	0,00		0,00
<b>3- TOTAL DA RECEITA DE IMPOSTOS (1 + 2)</b>	<b>19.403.560,00</b>		<b>13.698.200,63</b>
<b>4- TOTAL DESTINADO AO FUNDEB - equivalente a 20% DE ((2.1.1) + (2.2) + (2.3) + (2.4) + (2.5))1</b>	<b>3.584.400,00</b>		<b>2.498.907,44</b>
<b>5- VALOR MÍNIMO A SER APLICADO ALÉM DO VALOR DESTINADO AO FUNDEB - 5% DE ((2.1.1) + (2.2) + (2.3) + (2.4) + (2.5)) + 25% DE ((1.1) + (1.2) + (1.3) + (1.4) + (2.1.2) + (2.6) + (2.7))</b>	<b>1.266.490,00</b>		<b>868.625,24</b>

**FUNDEB**

RECEITAS DO FUNDEB RECEBIDAS DO FUNDEB NO EXERCÍCIO	PREVISÃO ATUALIZADA		RECEITAS REALIZADAS
	(a)	(b)	Até o Bimestre (b)
<b>6- RECEITAS RECEBIDAS DO FUNDEB</b>	<b>4.178.700,00</b>		<b>2.765.351,21</b>
<b>6.1- FUNDEB - Impostos e Transferências de Impostos</b>	<b>4.167.600,00</b>		<b>2.753.726,73</b>
6.1.1 - Principal	4.167.600,00		2.745.736,54
6.1.2 - Rendimentos de Aplicação Financeira	0,00		7.990,19
6.1.3 - Ressarcimento de recursos do Fundeb	0,00		0,00
<b>6.2- FUNDEB - Complementação da União - VAAF</b>	<b>0,00</b>		<b>0,00</b>
6.2.1 - Principal	0,00		0,00
6.2.2 - Rendimentos de Aplicação Financeira	0,00		0,00
6.2.3 - Ressarcimento de recursos do Fundeb	0,00		0,00
<b>6.3- FUNDEB - Complementação da União - VAAF</b>	<b>11.100,00</b>		<b>3.806,21</b>
6.3.1 - Principal	11.100,00		3.806,21
6.3.2 - Rendimentos de Aplicação Financeira	0,00		0,00
6.3.3 - Ressarcimento de recursos do Fundeb	0,00		0,00
<b>6.4- FUNDEB - Complementação da União - VAAR</b>	<b>0,00</b>		<b>7.818,27</b>
6.4.1 - Principal	0,00		7.818,27
6.4.2 - Rendimentos de Aplicação Financeira	0,00		0,00
6.4.3 - Ressarcimento de recursos do Fundeb	0,00		0,00
<b>7- RESULTADO LÍQUIDO DAS TRANSFERÊNCIAS DO FUNDEB (6.1-1-4)</b>	<b>583.200,00</b>		<b>246.829,10</b>
<b>8- TOTAL DE RECURSOS DE SUPERÁVIT</b>			<b>1793828,26</b>
8.1 - SUPERÁVIT DO EXERCÍCIO IMEDIATAMENTE ANTERIOR			632,32
8.2 - SUPERÁVIT RESIDUAL DE OUTROS EXERCÍCIOS			1793195,94
<b>9- TOTAL DOS RECURSOS DO FUNDEB DISPONÍVEL PARA UTILIZAÇÃO (6 + 8)</b>			<b>4.559.179,47</b>

DESPESAS COM RECURSOS DO FUNDEB (Por Subfunção)	DOTAÇÃO ATUALIZADA	EMPENHADAS	LIQUIDADAS	PAGAS	INSCRITAS EM RESTOS A PAGAR NÃO PROCESSADO
	(c)	Até o Bimestre (d)	Até o Bimestre (e)	Até o Bimestre (f)	(g)
<b>10- TOTAL DAS DESPESAS COM RECURSOS DO FUNDEB</b>	<b>3.438.624,91</b>	<b>3.369.630,60</b>	<b>2.819.119,09</b>	<b>2.766.027,62</b>	<b>550.511,51</b>
10.1- PROFISSIONAIS DA EDUCAÇÃO BÁSICA	2.336.324,91	2.327.630,60	1.889.250,11	1.840.322,83	438.380,49
10.1.1 - Educação Infantil	852.630,00	850.520,80	748.506,96	710.220,51	102.013,84
10.1.2- Ensino Fundamental	1.480.694,91	1.477.109,80	1.140.743,15	1.130.102,32	336.366,65
10.1.3- Educação de Jovens e Adultos	3.000,00	0,00	0,00	0,00	0,00
10.1.4- Educação Especial	0,00	0,00	0,00	0,00	0,00
10.1.5- Administração Geral	0,00	0,00	0,00	0,00	0,00
<b>10.2- OUTRAS DESPESAS</b>	<b>1.102.300,00</b>	<b>1.042.000,00</b>	<b>929.868,98</b>	<b>925.704,79</b>	<b>112.131,02</b>
10.2.1- Educação Infantil	1.033.000,00	1.010.000,00	929.868,98	925.704,79	80131,02
10.2.2- Ensino Fundamental	55.600,00	32.000,00	0,00	0,00	32.000,00
10.2.3- Educação de Jovens e Adultos	13.700,00	0,00	0,00	0,00	0,00
10.2.4- Educação Especial	0,00	0,00	0,00	0,00	0,00
10.2.5- Administração Geral	0,00	0,00	0,00	0,00	0,00
10.2.6- Transporte (Escolar)	0,00	0,00	0,00	0,00	0,00
10.2.7- Outras	0,00	0,00	0,00	0,00	0,00

**INDICADORES DO FUNDEB**

DESPESAS CUSTEADAS COM RECEITAS DO FUNDEB RECEBIDAS NO EXERCÍCIO	DESPESAS EMPENHADAS	DESPESAS LIQUIDADAS	DESPESAS PAGAS	INSCRITAS EM RESTOS A PAGAR NÃO PROCESSADO	INSCRITAS EM RESTOS A PAGAR PROCESSADO (sem disponibilidade de caixa)	DESPESAS EMPENHADAS EM VALOR SUPERIOR AO TOTAL DAS RECEITAS RECEBIDAS NO EXERCÍCIO
	Até o Bimestre (d)	Até o Bimestre (e)	Até o Bimestre (f)	(g)	(h)	(i)
11- Total das despesas do FUNDEB com profissionais da Educação Básica	3.369.630,60	2.819.119,09	2.766.027,62	550.511,51	0,00	65.392,36
11.1- Total das Despesas custeadas com FUNDEB - Impostos e Transferências de Impostos	3.369.630,60	2.819.119,09	2.766.027,62	550.511,51	0,00	65.392,36
11.2- Total das Despesas custeadas com FUNDEB - Complementação da União - VAAF	0,00	0,00	0,00	0,00	0,00	0,00
11.3- Total das Despesas custeadas com FUNDEB - Complementação da União - VAAT	0,00	0,00	0,00	0,00	0,00	0,00
11.4- Total das Despesas custeadas com FUNDEB - Complementação da União - VAAR	0,00	0,00	0,00	0,00	0,00	0,00
<b>12- TOTAL DAS DESPESAS DO FUNDEB COM PROFISSIONAIS DA EDUCAÇÃO BÁSICA</b>	<b>2.327.630,60</b>	<b>1.889.250,11</b>	<b>1.840.322,83</b>	<b>438.380,49</b>	<b>0,00</b>	<b>0,00</b>
13- TOTAL DAS DESPESAS CUSTEADAS COM FUNDEB - COMPLEMENTAÇÃO DA UNIÃO - VAAT APLICADAS NA EDUCAÇÃO INFANTIL	0,00	0,00	0,00	0,00	0,00	0,00
14- TOTAL DAS DESPESAS CUSTEADAS COM FUNDEB - COMPLEMENTAÇÃO DA UNIÃO - VAAT APLICADAS EM DESPESA DE CAPITAL	0,00	0,00	0,00	0,00	0,00	0,00

INDICADORES - Art. 212-A, inciso XI e § 3º - Constituição Federal <sup>2</sup>	VALOR EXIGIDO (l)	VALOR APLICADO (j)	VALOR CONSIDERADO APÓS DEDUÇÕES (k)	% APLICADO (l)
15- Mínimo de 70% do FUNDEB na Remuneração dos Profissionais da Educação Básica	1.930.273,06	1.889.250,11	1.889.250,11	68,51%
16 - Percentual de 50% da Complementação da União ao FUNDEB (VAAT) na Educação Infantil	1.903,11	-	-	0,00%
17- Mínimo de 15% da Complementação da União ao FUNDEB - VAAT em Despesas de Capital	570,93	-	-	0,00%

INDICADOR - Art. 25, § 3º - Lei nº 14.113, de 2020 - (Máximo de 10% de Superávit) <sup>3</sup>	VALOR MÁXIMO PERMITIDO (m)	VALOR NÃO APLICADO (o)	VALOR NÃO APLICADO APÓS AJUSTE (p)	VALOR NÃO APLICADO EXCEDENTE AO MÁXIMO PERMITIDO (q)	% NÃO APLICADO (r)
18- Total da Receita Recebida e não Aplicada no Exercício	276.535,12	0,00	0,00	0,00	0,00%

INDICADOR - Art. 25, § 3º - Lei nº 14.113, de 2020 - (Aplicação do Superávit de Exercício Anterior) <sup>3</sup>	VALOR DE SUPERÁVIT PERMITIDO NO EXERCÍCIO ANTERIOR (s)	VALOR NÃO APLICADO NO EXERCÍCIO ANTERIOR (t)	VALOR DE SUPERÁVIT APLICADO ATÉ O PRIMEIRO QUADRIMESTRE (u)	VALOR APLICADO APÓS O PRIMEIRO QUADRIMESTRE (v)	VALOR TOTAL DE SUPERÁVIT NÃO APLICADO ATÉ O FINAL DO EXERCÍCIO (w)	VALOR APLICADO ATÉ O PRIMEIRO QUADRIMESTRE QUE INTEGRARÁ O LIMITE (x)
<b>19- Total das Despesas custeadas com Superávit do FUNDEB</b>	<b>399.604,10</b>	<b>632,32</b>	<b>0,00</b>	<b>0,00</b>	<b>632,32</b>	<b>0,00</b>
19.1- Total das Despesas custeadas com FUNDEB - Impostos e Transferências de Impostos	399.604,10	632,32	0,00	0,00	632,32	0,00
19.2- Total das Despesas custeadas com FUNDEB - Complementação da União (VAAF + VAAT + VAAR)	0,00	0,00	0,00	0,00	0,00	0,00

**DESPESAS COM MANUTENÇÃO E DESENVOLVIMENTO DO ENSINO - MDE CUSTEADAS COM A RECEITA DE IMPOSTOS (EXCETO FUNDEB)**

DESPESAS COM AÇÕES TÍPICAS DE MDE - RECEITAS DE IMPOSTOS - EXCETO FUNDEB (Por Área de Atuação) <sup>6</sup>	DOTAÇÃO ATUALIZADA	DESPESA EMPENHADA	DESPESAS LIQUIDADAS	DESPESA PAGA	INSCRITAS EM RESTOS A PAGAR NÃO PROCESSADO
	(c)	Até o Bimestre (d)	Até o Bimestre (e)	Até o Bimestre (f)	
<b>20-TOTAL DAS DESPESAS COM AÇÕES TÍPICAS DE MDE CUSTEADAS COM RECEITAS DE IMPOSTOS</b>	<b>2.001.590,00</b>	<b>1.716.296,00</b>	<b>1.217.003,27</b>	<b>1.156.165,51</b>	<b>499.292,73</b>
20.1- Educação Infantil	131.900,00	0,00	0,00	0,00	0,00
20.2- Ensino Fundamental	1.858.800,00	1.716.296,00	1.217.003,27	1.156.165,51	499.292,73
20.3- Educação de Jovens e Adultos	8.200,00	0,00	0,00	0,00	0,00
20.4- Educação Especial	0,00	0,00	0,00	0,00	0,00
20.5- Administração Geral	2.690,00	0,00	0,00	0,00	0,00
20.6- Transporte (Escolar)	0,00	0,00	0,00	0,00	0,00
20.7- Outras	0,00	0,00	0,00	0,00	0,00

**DESPESAS COM MANUTENÇÃO E DESENVOLVIMENTO DO ENSINO - MDE - CUSTEADAS COM RECEITA DE IMPOSTOS E COM RECURSOS DO FUNDEB**

DESPESAS COM AÇÕES TÍPICAS DE MDE - RECEITAS DE IMPOSTOS E RECURSOS DO FUNDEB (Por Área de Atuação) <sup>6</sup>	DOTAÇÃO ATUALIZADA	DESPESA EMPENHADA	DESPESAS LIQUIDADAS	DESPESA PAGA	INSCRITAS EM RESTOS A PAGAR NÃO PROCESSADO
	(c)	Até o Bimestre (d)	Até o Bimestre (e)	Até o Bimestre (f)	
<b>21-TOTAL DAS DESPESAS COM AÇÕES TÍPICAS DE MDE CUSTEADAS COM RECEITAS DE IMPOSTOS E FUNDEB</b>	<b>5.443.614,91</b>	<b>5.085.926,60</b>	<b>4.036.122,36</b>	<b>3.922.193,13</b>	<b>1.049.804,24</b>
21.1- EDUCAÇÃO INFANTIL	2.017.930,00	1.860.520,80	1.678.375,94	1.635.925,30	182.144,86
21.1.1- Creche	0,00	0,00	0,00	0,00	0,00
21.1.2- Pré-escola	2.017.930,00	1.860.520,80	1.678.375,94	1.635.925,30	182.144,86
21.2- ENSINO FUNDAMENTAL	3.425.684,91	3.225.405,80	2.357.746,42	2.286.267,83	867.659,38

**APURAÇÃO DAS DESPESAS PARA FINS DE LIMITE CONSTITUCIONAL**

	VALOR
22- TOTAL DAS DESPESAS DE MDE CUSTEADAS COM RECURSOS DE IMPOSTOS = L20 (d ou e)	1.217.003,27
23- TOTAL DAS RECEITAS TRANSFERIDAS AO FUNDEB = (L4)	2.498.907,44
24- (-) RECEITAS DO FUNDEB NÃO UTILIZADAS NO EXERCÍCIO, EM VALOR SUPERIOR A 10% = L18(q)	0,00
25- (+) VALOR APLICADO ATÉ O PRIMEIRO QUADRIMESTRE QUE INTEGRARÁ O LIMITE CONSTITUCIONAL = L19.1(x)	0,00
26- (-) RESTOS A PAGAR NÃO PROCESSADOS INSCRITOS NO EXERCÍCIO SEM DISPONIBILIDADE FINANCEIRA DE RECURSOS DE IMPOSTOS 4	0,00
27- (-) CANCELAMENTO, NO EXERCÍCIO, DE RESTOS A PAGAR INSCRITOS COM DISPONIBILIDADE FINANCEIRA DE RECURSOS DE IMPOSTOS VINCULADOS AO ENSINO = (L30.1(af) + L30.2(af))	0,00
<b>28 - TOTAL DAS DESPESAS PARA FINS DE LIMITE (22+23+25)-(24+26+27)</b>	<b>3.715.910,71</b>

**APURAÇÃO DO LIMITE MÍNIMO CONSTITUCIONAL<sup>3,4,5</sup>**

	VALOR EXIGIDO (v)	VALOR APLICADO (w)	% APLICADO (y)
29- APLICAÇÃO EM MDE SOBRE A RECEITA RESULTANTE DE IMPOSTOS	3.424.550,16	3.715.910,71	27,13%

RESTOS A PAGAR INSCRITOS EM EXERCÍCIOS ANTERIORES DE DESPESAS CONSIDERADAS PARA CUMPRIMENTO DO LIMITE 8	SALDO INICIAL (ac)	RP LIQUIDADOS <sup>7</sup> (ad)	RP PAGOS (ae)	RP CANCELADOS (af)	SALDO FINAL (ag) = (ac)-(ad)-(af)
<b>30 - RESTOS A PAGAR DE DESPESAS COM MDE</b>	<b>933,40</b>	<b>0,00</b>	<b>0,00</b>	<b>0,00</b>	<b>933,40</b>
30.1 - Executadas com Recursos de Impostos e Transferência de Impostos	933,40	0,00	0,00	0,00	933,40
30.2 - Executadas com Recursos do FUNDEB - Impostos	0,00	0,00	0,00	0,00	0,00
30.3 - Executadas com Recursos do FUNDEB - Complementação da União (VAAT + VAAF+VAAR)	0,00	0,00	0,00	0,00	0,00

**OUTRAS INFORMAÇÕES PARA CONTROLE**

RECEITAS ADICIONAIS PARA FINANCIAMENTO DO ENSINO	PREVISÃO ATUALIZADA (a)	RECEITAS REALIZADAS Até o Bimestre (b)
<b>31. TOTAL DAS RECEITAS ADICIONAIS PARA FINANCIAMENTO DO ENSINO</b>	<b>540700,00</b>	<b>448155,58</b>
<b>31.1- RECEITA DE TRANSFERÊNCIAS DO FNDE (INCLUINDO RENDIMENTOS DE APLICAÇÃO FINANCEIRA)</b>	<b>414.500,00</b>	<b>158.145,11</b>
31.1.1- Salário-Educação	120.000,00	58.170,71
31.1.2- PDDE	10.000,00	4.440,00
31.1.3- PNAE	229.000,00	68.763,40
31.1.4 - PNATE	50.000,00	26.771,00
31.1.5- Outras Transferências do FNDE	5.500,00	-
<b>31.2- RECEITA DE TRANSFERÊNCIAS DE CONVÊNIOS</b>	<b>121.200,00</b>	<b>69.093,85</b>
<b>31.3- RECEITA DE ROYALTIES DESTINADOS À EDUCAÇÃO</b>	<b>0,00</b>	<b>-</b>
<b>31.4- RECEITA DE OPERAÇÕES DE CRÉDITO VINCULADAS À EDUCAÇÃO</b>	<b>0,00</b>	<b>-</b>
<b>31.5- OUTRAS RECEITAS PARA FINANCIAMENTO DO ENSINO</b>	<b>5.000,00</b>	<b>220.916,62</b>

OUTRAS DESPESAS COM EDUCAÇÃO	Subfunção)6	(Por	DOTAÇÃO ATUALIZADA	DESPESAS EMPENHADAS	DESPESAS LIQUIDADAS	DESPESAS PAGAS	INSCRITAS EM RESTOS A PAGAR NÃO PROCESSADOS
		(c)	(d)	(e)	(f)	(g)	
<b>32- TOTAL DAS DESPESAS COM AÇÕES TÍPICAS DE MDE CUSTEADAS COM DEMAIS RECEITAS</b>		<b>2.285.405,09</b>	<b>1.913.676,84</b>	<b>1.270.036,75</b>	<b>1.143.074,30</b>	<b>643.640,09</b>	
32.1- EDUCAÇÃO INFANTIL		58.100,00	32.919,90	-	-	32.919,90	
32.2- ENSINO FUNDAMENTAL		1.750.305,09	1.450.486,79	1.158.580,97	1.046.268,67	291.905,82	
32.3- ENSINO MÉDIO		-	-	-	-	-	
32.4- ENSINO SUPERIOR		-	-	-	-	-	
32.5- ENSINO PROFISSIONAL		-	-	-	-	-	
32.6- EDUCAÇÃO DE JOVENS E ADULTOS		900,00	-	-	-	-	
32.7- EDUCAÇÃO ESPECIAL		-	-	-	-	-	
32.8- OUTRAS		476.100,00	430.270,15	111.455,78	96.805,63	318.814,37	

TOTAL GERAL DAS DESPESAS COM EDUCAÇÃO	DOTAÇÃO ATUALIZADA	DESPESAS EMPENHADAS	DESPESAS LIQUIDADAS	DESPESAS PAGAS	INSCRITAS EM RESTOS A PAGAR NÃO PROCESSADOS
(e)	(d)	(e)	(f)	(g)	
<b>33- TOTAL GERAL DAS DESPESAS COM EDUCAÇÃO (10 + 20 + 32)</b>	<b>7.729.020,00</b>	<b>6.999.603,44</b>	<b>5.306.159,11</b>	<b>5.065.267,43</b>	<b>1.693.444,33</b>
<b>33.1- Despesas Correntes</b>	<b>7.401.170,00</b>	<b>6.750.260,60</b>	<b>5.074.212,43</b>	<b>4.838.520,75</b>	<b>1.676.048,17</b>
33.1.1- Pessoal Ativo	5.416.030,00	5.123.069,87	4.131.313,63	4.017.384,40	991.756,24
33.1.2- Pessoal Inativo	-	-	-	-	-
33.1.3- Transferências às instituições comunitárias, confessionais ou filantrópicas sem fins lucrativos	2.000,00	-	-	-	-
33.1.4- Outras Despesas Correntes	1.983.140,00	1.627.190,73	942.898,80	821.136,35	684.291,93
<b>33.2- Despesas de Capital</b>	<b>327.850,00</b>	<b>249.342,84</b>	<b>231.946,68</b>	<b>226.746,68</b>	<b>17.396,16</b>
33.2.1- Transferências às instituições comunitárias, confessionais ou filantrópicas sem fins lucrativos	-	-	-	-	-
33.2.2- Outras Despesas de Capital	327.850,00	249.342,84	231.946,68	226.746,68	17.396,16

CONTROLE DA DISPONIBILIDADE FINANCEIRA E CONCILIAÇÃO BANCÁRIA	FUNDEB (R\$)	SALÁRIO EDUCAÇÃO (R\$)
34- DISPONIBILIDADE FINANCEIRA EM 31 DE DEZEMBRO DE <EXERCÍCIO ANTERIOR>	676,41	6.706,17
35- (+) INGRESSO DE RECURSOS ATÉ O BIMESTRE (orçamentário)	2.765.351,21	58.170,71
36- (-) PAGAMENTOS EFETUADOS ATÉ O BIMESTRE (orçamentário e restos a pagar)	2.766.027,62	38.283,50
<b>37- (=) DISPONIBILIDADE FINANCEIRA ATÉ O BIMESTRE</b>	<b>0,00</b>	<b>26.593,38</b>
38- (+) AJUSTES POSITIVOS ( RETENÇÕES E OUTROS VALORES EXTRAORÇAMENTÁRIOS)	17.592,69	0,00
39- (-) AJUSTES NEGATIVOS (OUTROS VALORES EXTRAORÇAMENTÁRIOS)	0,00	22.152,68
<b>40- (=) SALDO FINANCEIRO CONCILIADO (Saldo Bancário)</b>	<b>17.592,69</b>	<b>4.440,70</b>

FONTE: Sistema: <Ágape>, Unidade Responsável: <Município São Miguel do Aleixo>, Emissão: <18/09/2023>.

1 Os valores informados devem corresponder ao efetivamente transferido. Os percentuais correspondem ao disposto na legislação.

2 Limites mínimos anuais a serem cumpridos no encerramento do exercício.

3 Art. 25, § 3º, Lei 14.113/2020: "Até 10% (dez por cento) dos recursos recebidos à conta dos Fundos, inclusive relativos à complementação da União, nos termos do § 2º do art. 16 desta Lei, poderão ser utilizados no primeiro quadrimestre do exercício imediatamente subsequente, mediante abertura de crédito adicional." utilizados no 1º trimestre do exercício imediatamente subsequente, mediante abertura de crédito adicional."

4 Os valores referentes à parcela dos Restos a Pagar inscritos sem disponibilidade financeira deverão ser informados somente no RREO do último bimestre do exercício.

5 Nos cinco primeiros bimestres do exercício o acompanhamento será feito com base na despesa liquidada. No último bimestre do exercício, o valor deverá corresponder ao total da despesa empenhada.

6 As linhas representam áreas de atuação e não correspondem exatamente às subfunções da Função Educação. As despesas classificadas nas demais subfunções típicas e nas subfunções atípicas deverão ser rateadas para essas áreas de atuação.

7 Valor inscrito em RPMP sem disponibilidade de caixa, que não será considerado na apuração dos indicadores e limites. Para as linhas 15, 16 e 17, deverá ser comparado o total inscrito em RPMP com a disponibilidade de caixa por fonte de recursos. Para a linha 14, deverá ser verificada a diferença entre a disponibilidade em Fontes do Fundeb e os RPMP referentes a essas despesas. Para a linha 18, deverá ser verificada a diferença entre as disponibilidades na Fonte VAAT e os RPMP dessas despesas.

8 Controle da execução de restos a pagar considerados no cumprimento do limite mínimo dos exercícios anteriores.


9 Nesta coluna não devem ser informados valores inferiores a 0 (zero).

10 Essa coluna não deve conter percentual superior a 100%. Caso isso ocorra, em razão de valores informados na coluna (f), os percentuais devem ser ajustados para 100%.

  
 JOSÉ GILTON DA COSTA MENEZES  
 PREFEITO MUNICIPAL

ALISSON TELES GOMES  
 CONTADOR CRC/SE Nº 8579

  
 RAI DA SILVA MARTINS  
 SECRETARIO DE FINANÇAS

  
 ALINE OLIVEIRA DOS SANTOS  
 SECRETÁRIA DE CONTROLE INTERNO

MUNICÍPIO DE SÃO MIGUEL DO ALEIXO  
RELATÓRIO RESUMIDO DA EXECUÇÃO ORÇAMENTÁRIA  
DEMONSTRATIVO DAS RECEITAS DE OPERAÇÕES DE CRÉDITO E DESPESAS DE CAPITAL  
ORÇAMENTOS FISCAL E DA SEGURIDADE SOCIAL  
PERÍODO DE REFERÊNCIA: JULHO A AGOSTO DE 2023

RREO – ANEXO 9 (LRF, art.53, § 1º, inciso I)

Em Reais

<u>RECEITAS</u>	PREVISÃO ATUALIZADA (a)	RECEITA (b)	SALDO NÃO REALIZADO (c) = (a - b)
RECEITAS DE OPERAÇÕES DE CREDITO (I)	-	-	-

<u>DESPESA</u>	DOTAÇÃO ATUALIZADA	DESPESAS EMPENHADAS	SALDO NÃO EXECUTADO (f) = (d - e)
<b>DESPESAS DE CAPITAL</b>			-
Investimento			-
Inversões Financeiras			-
Amortização da Dívida			-
(-) Incentivos Fiscais a Contribuinte			-
(-) Incentivos Fiscais a Contribuinte por			-
DESPESA DE CAPITAL LÍQUIDA (II)	-	-	-

SEM MOVIMENTO

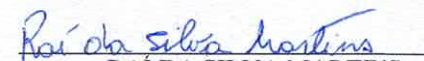
<b>RESULTADO PARA APURAÇÃO DA REGRA DE OURO (III) = (II - I)</b>	<(d - a)>	<(e - b)>	<(f - c)>
--	-----------	-----------	-----------

FONTE: Sistema: <Ágape>, Unidade Responsável: <Município São Miguel do Aleixo>, Emissão: <18/09/2023>.


Notas:

<sup>1</sup> Operações de Crédito descritas na CF, art. 167, inciso III

  
JOSE GILTON DA COSTA MENEZES  
PREFEITO MUNICIPAL.

  
RAÍ DA SILVA MARTINS  
SECRETARIO DE FINANÇAS

ALISSON TELES GOMES  
CONTADOR CRC/SE Nº 8579

  
ALINE OLIVEIRA DOS SANTOS  
SECRETÁRIA DE CONTROLE INTERNO

MUNICÍPIO DE SÃO MIGUEL DO ALEIXO  
 RELATÓRIO RESUMIDO DA EXECUÇÃO ORÇAMENTÁRIA  
 DEMONSTRATIVO DA PROJEÇÃO ATUARIAL DO REGIME GERAL DE PREVIDÊNCIA SOCIAL  
 ORÇAMENTO DA SEGURIDADE SOCIAL  
 PERÍODO DE REFERÊNCIA: JULHO A AGOSTO DE 2023

RREO – ANEXO 10 (LRF, art. 53, § 1º, inciso II)

**PROJEÇÃO ATUARIAL**

RS milhões

EXERCÍCIO	RECEITAS PREVIDENCIÁRIAS		DESPESAS PREVIDENCIÁRIAS		RESULTADO PREVIDENCIÁRIO	
	Valor (a)	% em relação ao PIB	Valor (b)	% em relação ao PIB	Valor (a-b)	% em relação ao PIB

FONTES: Sistema <Nome>, Unidade Responsável <Nome>, Data da emissão <dd/mmm/aaaa> e hora de emissão <hhh e mmm>

Nota: Projeção atuarial elaborada em <DATA DA AVALIAÇÃO> e oficialmente enviada para o Ministério da Previdência Social – MPS.

**TABELA DE HIPÓTESES**

SEM MOVIMENTO

EXERCÍCIO	SALARIAL	VEGETATIVO	ANUAL (IGP-DI) MÉDIA	REAL DO PIB	REAJUSTE DO SALÁRIO MÍNIMO	REAJUSTE DOS DEMAIS BENEFÍCIOS
	%	%	%	%	%	%

FONTE: Sistema: <Agape>, Unidade Responsável: <Município São Miguel do Aleixo>, Emissão: <18/09/2023>.

NOTA:

*José Gilton da Costa Menezes*  
 JOSÉ GILTON DA COSTA MENEZES  
 PREFEITO MUNICIPAL

*Rai da Silva Martins*  
 RAÍ DA SILVA MARTINS  
 SECRETARIO DE FINANÇAS

ALISSON TELES GOMES  
 CONTADOR CRC/SE Nº 8579

*Aline Oliveira dos Santos*  
 ALINE OLIVEIRA DOS SANTOS  
 SECRETÁRIA DE CONTROLE INTERNO



MUNICÍPIO DE SÃO MIGUEL DO ALEIXO  
 RELATÓRIO RESUMIDO DA EXECUÇÃO ORÇAMENTÁRIA  
 DEMONSTRATIVO DA RECEITA DE ALIENAÇÃO DE ATIVOS E APLICAÇÃO DOS RECURSOS  
 ORÇAMENTOS FISCAL E DA SEGURIDADE SOCIAL  
 PERÍODO DE REFERÊNCIA: JULHO A AGOSTO DE 2023

RREO – ANEXO 11 (LRF, art. 53, § 1º, inciso III)

Em Reais

RECEITAS	PREVISÃO ATUALIZADA (a)	RECEITAS REALIZADAS (b)	SALDO (c) = (a-b)
RECEITAS DE ALIENAÇÃO DE ATIVOS (I) Receita de Alienação de Bens Móveis Receita de Alienação de Bens Imóveis Receita de Alienação de Bens Intangíveis Receita de Rendimentos de Aplicações Financeiras			

DESPESAS	DOTAÇÃO ATUALIZADA (d)	DESPESAS EMPENHADAS (e)	DESPESAS LIQUIDADAS	DESPESAS PAGAS (f)	DESPESAS INSCRITAS EM RESTOS A PAGAR NÃO PROCESSADOS	PAGAMENTO DE RESTOS A PAGAR (g)	SALDO (h) = (d-e)
APLICAÇÃO DOS RECURSOS DA ALIENAÇÃO DE ATIVOS (II) Despesas de Capital Investimentos Investimentos Financeiros Amortização da Dívida Despesas Correntes dos Regimes de Previdência Regime Próprio dos Servidores Públicos	<b>SEM MOVIMENTO</b>						

SALDO FINANCEIRO A APLICAR	<EXERCÍCIO ANTERIOR> (i)	<EXERCÍCIO> (j) = (Ib) - (III) + (IIg)	SALDO ATUAL (k) = (III) + (IIIj)
VALOR (III)			

FONTE: Sistema: <Ágape>, Unidade Responsável: <Município São Miguel do Aleixo>, Emissão: <18/09/2023>.

*José Gilton da Costa Menezes*  
 JOSÉ GILTON DA COSTA MENEZES  
 PREFEITO MUNICIPAL

*Raí da Silva Martins*  
 RAÍ DA SILVA MARTINS  
 SECRETARIO DE FINANÇAS

*Aline Oliveira dos Santos*  
 ALINE OLIVEIRA DOS SANTOS  
 SECRETÁRIA DE CONTROLE INTERNO

ALISSON TELES GOMES  
 CONTADOR CRC/SE Nº 8579

MUNICÍPIO DE SÃO MIGUEL DO ALEIXO  
RELATÓRIO RESUMIDO DA EXECUÇÃO ORÇAMENTÁRIA  
DEMONSTRATIVO DAS RECEITAS E DESPESAS COM AÇÕES E SERVIÇOS PÚBLICOS DE SAÚDE  
ORÇAMENTOS FISCAL E DA SEGURIDADE SOCIAL  
PERÍODO DE REFERÊNCIA: JULHO A AGOSTO DE 2023

RREO - ANEXO 12 (LC 141/2012, art. 35)

R\$ 1,00

RECEITAS RESULTANTES DE IMPOSTOS E TRANSFERÊNCIAS CONSTITUCIONAIS E LEGAIS	PREVISÃO INICIAL	PREVISÃO ATUALIZADA (a)	RECEITAS REALIZADAS	
			Até o Bimestre (b)	% (b/a) x 100
<b>RECEITA DE IMPOSTOS (I)</b>	<b>1.034.320,00</b>	<b>1.034.320,00</b>	<b>601.021,55</b>	<b>58,11%</b>
Receita Resultante do Imposto Predial e Territorial Urbano - IPTU	19.300,00	19.300,00	12.529,91	64,92%
Receita Resultante do Imposto sobre Transmissão Inter Vivos - ITBI	5.300,00	5.300,00	32.028,62	604,31%
Receita Resultante do Imposto sobre Serviço de Qualquer Natureza - ISS	245.720,00	245.720,00	66.335,56	27,00%
Receita Resultante do Imposto sobre Renda e Proventos de Qualquer Natureza Retido na Fonte - IRRF	764.000,00	764.000,00	490.127,46	64,15%
<b>RECEITA DE TRANSFERÊNCIAS CONSTITUCIONAIS E LEGAIS (II)</b>	<b>17.922.000,00</b>	<b>17.922.000,00</b>	<b>12.787.931,07</b>	<b>71,35%</b>
Cota-Parte FPM	12.200.000,00	12.200.000,00	9.682.330,90	79,36%
Cota-Parte ITH	1.000,00	1.000,00	336,19	33,62%
Cota-Parte IPVA	200.000,00	200.000,00	109.733,53	54,87%
Cota-Parte ICMS	5.520.000,00	5.520.000,00	2.994.015,24	54,24%
Cota-Parte IPI-Exportação	1.000,00	1.000,00	1.515,21	151,52%
Outras Transferências ou Compensação Financeira Provenientes de Impostos e Transferências Constitucionais	0,00	0,00	0,00	#DIV/0!
<b>TOTAL DAS RECEITAS RESULTANTES DE IMPOSTOS E TRANSFERÊNCIAS CONSTITUCIONAIS E LEGAIS - (III)</b> = (I) + (II)	<b>18.956.320,00</b>	<b>18.956.320,00</b>	<b>13.388.952,62</b>	<b>70,63%</b>

DESPESAS COM AÇÕES E SERVIÇOS PÚBLICOS DE SAÚDE (ASPS) - POR SUBFUNÇÃO E CATEGORIA ECONÔMICA	DOTAÇÃO INICIAL	DOTAÇÃO ATUALIZADA (c)	DESPESAS EMPENHADAS		DESPESAS LIQUIDADAS		DESPESAS PAGAS		DESPESAS EM PROCESSO a Pagar não Processadas (g)
			Até o Bimestre (d)	% (d/c) x 100	Até o Bimestre (e)	% (e/c) x 100	Até o Bimestre (f)	% (f/c) x 100	
<b>ATENÇÃO BÁSICA (IV)</b>	<b>13.100,00</b>	<b>12.100,00</b>	<b>0,00</b>	<b>0,00%</b>	<b>0,00</b>	<b>0,00%</b>	<b>0,00</b>	<b>0,00%</b>	<b>0,00</b>
Despesa Corrente	11.900,00	10.900,00	0,00	0,00%	0,00	0,00%	0,00	0,00%	0,00
Despesa de Capital	1.200,00	1.200,00	0,00	0,00%	0,00	0,00%	0,00	0,00%	0,00
<b>ASSISTÊNCIA HOSPITALAR E AMBULATORIAL (V)</b>	<b>7.100,00</b>	<b>7.100,00</b>	<b>0,00</b>	<b>0,00%</b>	<b>0,00</b>	<b>0,00%</b>	<b>0,00</b>	<b>0,00%</b>	<b>0,00</b>
Despesa Corrente	6.600,00	6.600,00	0,00	0,00%	0,00	0,00%	0,00	0,00%	0,00
Despesa de Capital	500,00	500,00	0,00	0,00%	0,00	0,00%	0,00	0,00%	0,00
<b>SUORTE PROFILÁTICO E TERAPÊUTICO (VI)</b>	<b>2.000,00</b>	<b>2.000,00</b>	<b>0,00</b>	<b>0,00%</b>	<b>0,00</b>	<b>0,00%</b>	<b>0,00</b>	<b>0,00%</b>	<b>0,00</b>
Despesa Corrente	2.000,00	2.000,00	0,00	0,00%	0,00	0,00%	0,00	0,00%	0,00
Despesa de Capital	0,00	0,00	0,00	#DIV/0!	0,00	#DIV/0!	0,00	#DIV/0!	0,00
<b>VIGILÂNCIA SANITÁRIA (VII)</b>	<b>12.700,00</b>	<b>7.700,00</b>	<b>0,00</b>	<b>0,00%</b>	<b>0,00</b>	<b>0,00%</b>	<b>0,00</b>	<b>0,00%</b>	<b>0,00</b>
Despesa Corrente	12.200,00	7.200,00	0,00	0,00%	0,00	0,00%	0,00	0,00%	0,00
Despesa de Capital	500,00	500,00	0,00	0,00%	0,00	0,00%	0,00	0,00%	0,00
<b>VIGILÂNCIA EPIDEMIOLÓGICA (VIII)</b>	<b>7.200,00</b>	<b>7.200,00</b>	<b>0,00</b>	<b>0,00%</b>	<b>0,00</b>	<b>0,00%</b>	<b>0,00</b>	<b>0,00%</b>	<b>0,00</b>
Despesa Corrente	6.700,00	6.700,00	0,00	0,00%	0,00	0,00%	0,00	0,00%	0,00
Despesa de Capital	500,00	500,00	0,00	0,00%	0,00	0,00%	0,00	0,00%	0,00
<b>ALIMENTAÇÃO E NUTRIÇÃO (IX)</b>	<b>0,00</b>	<b>0,00</b>	<b>0,00</b>	<b>#DIV/0!</b>	<b>0,00</b>	<b>#DIV/0!</b>	<b>0,00</b>	<b>#DIV/0!</b>	<b>0,00</b>
Despesa Corrente	0,00	0,00	0,00	#DIV/0!	0,00	#DIV/0!	0,00	#DIV/0!	0,00
Despesa de Capital	0,00	0,00	0,00	#DIV/0!	0,00	#DIV/0!	0,00	#DIV/0!	0,00
<b>OUTRAS SUBFUNÇÕES (X)</b>	<b>1.895.550,00</b>	<b>3.501.626,40</b>	<b>3.452.619,22</b>	<b>98,60%</b>	<b>2.643.882,62</b>	<b>0,755044176</b>	<b>2.074.225,66</b>	<b>0,592360641</b>	<b>0,00</b>
Despesa Corrente	1.887.350,00	3.441.426,40	3.398.010,22	98,74%	2.589.273,62	0,752383843	2.067.256,66	0,600697624	0,00
Despesa de Capital	8.200,00	60.200,00	54.609,00	90,71%	54.609,00	0,907126246	6.969,00	0,11576412	0,00
<b>TOTAL DAS DESPESAS COM SAÚDE (XI) = (IV) + (V) + (VI) + (VII) + (VIII) + (IX) + (X)</b>	<b>1.937.650,00</b>	<b>3.537.726,40</b>	<b>3.452.619,22</b>	<b>97,59%</b>	<b>2.643.882,62</b>	<b>0,747339483</b>	<b>2.074.225,66</b>	<b>0,586316019</b>	<b>808.736,00</b>

APURAÇÃO DO CUMPRIMENTO DO LIMITE MÍNIMO PARA APLICAÇÃO EM ASPS	DESPESA EMPENHADA	DESPESA LIQUIDADADA	DESPESA PAGA
	(d)	(e)	(f)
TOTAL DAS DESPESAS COM ASPS (XII) = (XI)	3.452.619,22	2.643.882,62	2.074.225,66
(-) Restos a Pagar Não Processados Inscritos Indevidamente no Exercício sem Disponibilidade Financeira (XIII)	0,00	0,00	0,00
(-) Despesas Custeadas com Recursos Vinculados à Parcela do Percentual Mínimo que não foi Aplicada em ASPS em Exercícios Anteriores (XIV)	0,00	0,00	0,00
(-) Despesas Custeadas com Disponibilidade de Caixa Vinculada aos Restos a Pagar Cancelados (XV)	0,00	0,00	0,00
<b>(=) VALOR APLICADO EM ASPS (XVI) = (XII - XIII - XIV - XV)</b>	<b>3.452.619,22</b>	<b>2.643.882,62</b>	<b>2.074.225,66</b>
Despesa Mínima a ser Aplicada em ASPS (XVII) = (III) x 15% (LC 141/2012)			2.008.342,89
Despesa Mínima a ser Aplicada em ASPS (XVII) = (III) x % (Lei Orgânica Municipal)			
Diferença entre o Valor Aplicado e a Despesa Mínima a ser Aplicada (XVIII) = (XVI (d ou e) - XVII)			
Limite não Cumprido (XIX) = (XVIII) (Quando valor for inferior a zero)	635.539,73		635.539,73
<b>PERCENTUAL DA RECEITA DE IMPOSTOS E TRANSFERÊNCIAS CONSTITUCIONAIS E LEGAIS APLICADO EM ASPS (XVI / III) * 100 (mínimo de 15% conforme LC nº 141/2012 ou % da Lei Orgânica Municipal)</b>	<b>25,79%</b>	<b>19,75%</b>	

CONTROLE DO VALOR REFERENTE AO PERCENTUAL MÍNIMO NÃO CUMPRIDO EM EXERCÍCIOS ANTERIORES PARA FINS DE APLICAÇÃO DOS RECURSOS VINCULADOS CONFORME ARTIGOS 25 E 26 DA LC 141/2012	LIMITE NÃO CUMPRIDO				
	Saldo Inicial (exercício atual) (h)	Despesas Custeadas no Exercício de Referência			Saldo Final (não aplicado) (i) = (h - (j ou k))
		Empenhada (j)	Liquidada (k)	Paga (l)	
Diferença de limite não cumprido em 2023 (saldo final = XIXA)					
Diferença de limite não cumprido em 2022 (saldo inicial igual ao saldo final do demonstrativo do exercício anterior)					
Diferença de limite não cumprido em Exercícios Anteriores (saldo inicial igual ao saldo final do demonstrativo do exercício anterior)					
<b>TOTAL DA DIFERENÇA DE LIMITE NÃO CUMPRIDO EM EXERCÍCIOS ANTERIORES (XX)</b>					

EXECUÇÃO DE RESTOS A PAGAR										
Exercício do Empenho	Valor Mínimo para Aplicação em ASPS (m)	Valor Aplicado em ASPS no Exercício (n)	Valor Aplicado além do Limite Mínimo (o) = (n-m), se < 0, então (o) = 0	Total Inscrito em RP no exercício (p)	RPNP Inscritos Indevidamente no Exercício sem Disponibilidade Financeira (q) = (XIII d)	Valor Inscrito em RP considerada no Limite (r) = (p - (q + o)), se < 0, então (r) = 0	Total de RP pagos (s)	Total de RP a pagar (t)	Total de RP Cancelados ou Prescritos (u)	Diferença entre o valor aplicado além do limite e o total de RP cancelado (v) = ((s + q) - u)
Empenhos de 2023			0,00		0,00	0,00				0,00
Empenhos de 2022			0,00		0,00	0,00				0,00
Empenhos de 2021			0,00		0,00	0,00				0,00
Empenhos de 2020			0,00		0,00	0,00				0,00
Empenhos de 2019			0,00		0,00	0,00				0,00

<b>TOTAL DOS RESTOS A PAGAR CANCELADOS OU PRESCRITOS ATÉ O FINAL DO EXERCÍCIO ATUAL QUE AFETARAM O CUMPRIMENTO DO LIMITE (XXI)</b> (soma dos saldos negativos da coluna "v")	
<b>TOTAL DOS RESTOS A PAGAR CANCELADOS OU PRESCRITOS ATÉ O FINAL DO EXERCÍCIO ANTERIOR QUE AFETARAM O CUMPRIMENTO DO LIMITE (XXII)</b> (valor informado no demonstrativo do exercício anterior)	
<b>TOTAL DOS RESTOS A PAGAR CANCELADOS OU PRESCRITOS NO EXERCÍCIO ATUAL QUE AFETARAM O CUMPRIMENTO DO LIMITE (XXIII) = (XXI - XXII)</b> (Artigo 24 § 1º e 2º da LC 141/2012)	<b>0,00</b>

CONTROLE DOS RESTOS A PAGAR CANCELADOS OU PRESCRITOS PARA FINS DE APLICAÇÃO DA DISPONIBILIDADE DE CAIXA CONFORME ARTIGO 24, §1º E 2º DA LC 141/2012	RESTOS A PAGAR CANCELADOS OU PRESCRITOS				
	Saldo Inicial (w)	Despesas custeadas no exercício de referência			Saldo Final (não aplicado) (aa) = (w - (x ou y))
		Empenhada (x)	Liquidada (y)	Paga (z)	
Restos a pagar cancelados ou prescritos em 2023 a serem compensados (XXIV) (saldo inicial = XXIII)					#REF!
Restos a pagar cancelados ou prescritos em 2022 a serem compensados (XXV) (saldo inicial igual ao saldo final do demonstrativo do exercício anterior)					0,00
Restos a pagar cancelados ou prescritos em exercícios anteriores a serem compensados (XXVI) (saldo inicial igual ao saldo final do demonstrativo do exercício anterior)					0,00
<b>TOTAL DE RESTOS A PAGAR CANCELADOS OU PRESCRITOS A COMPENSAR (XXVII)</b>	<b>0,00</b>	<b>0,00</b>	<b>0,00</b>	<b>0,00</b>	<b>#REF!</b>

RECEITAS ADICIONAIS PARA O FINANCIAMENTO DA SAÚDE NÃO COMPUTADAS NO CÁLCULO DO MÍNIMO	PREVISÃO INICIAL	PREVISÃO ATUALIZADA	RECEITAS REALIZADAS	
			Até o Bimestre (b)	% (b/a)x100
RECEITAS DE TRANSFERÊNCIAS PARA A SAÚDE (XXVIII)	3.998.200,00	3.998.200,00	635.126,30	15,89%
Provenientes da União	3.928.200,00	3.928.200,00	635.126,30	16,17%
Provenientes dos Estados	65.000,00	65.000,00	0,00	0,00%
Provenientes de Outros Municípios	5.000,00	5.000,00	0,00	0,00%
RECEITA DE OPERAÇÕES DE CRÉDITO INTERNAS E EXTERNAS VINCULADAS A SAÚDE (XXIX)	0,00	0,00	0,00	#DIV/0!
OUTRAS RECEITAS (XXX)	10.000,00	10.000,00	0,00	0,00%
<b>TOTAL DE RECEITAS ADICIONAIS PARA FINANCIAMENTO DA SAÚDE (XXI) = (XXVIII + XXIX + XXX)</b>	<b>4.008.200,00</b>	<b>4.008.200,00</b>	<b>635.126,30</b>	<b>15,85%</b>

**DESPESAS COM SAÚDE NÃO COMPUTADAS NO CÁLCULO DO MÍNIMO**

DESPESAS COM SAÚDE POR SUBFUNÇÕES E CATEGORIA ECONÔMICA NÃO COMPUTADAS NO CÁLCULO DO MÍNIMO	DOTAÇÃO INICIAL	DOTAÇÃO ATUALIZADA (c)	DESPESAS EMPENHADAS		DESPESAS LIQUIDADAS		DESPESAS PAGAS		Inscritas em Restos a Pagar não Processados (g)
			Até o Bimestre (d)	% (d/e) x 100	Até o Bimestre (e)	% (e/c) x 100	Até o Bimestre (f)	% (f/c) x 100	
<b>ATENÇÃO BÁSICA (XXXII)</b>	<b>2.959.400,00</b>	<b>1.799.818,00</b>	<b>1.327.414,47</b>	<b>73,75%</b>	<b>912.225,50</b>	<b>0,506843192</b>	<b>727.562,81</b>	<b>0,404242435</b>	<b>0,00</b>
Despesa Corrente	2.880.000,00	1.720.418,00	1.327.414,47	77,16%	912.225,50	0,510234803	727.562,81	0,422898859	0,00
Despesa de Capital	79.400,00	79.400,00	0,00	0,00%	0,00	0	0,00	0	0,00
<b>ASSISTÊNCIA HOSPITALAR E AMBULATORIAL (XXXIII)</b>	<b>20.200,00</b>	<b>20.200,00</b>	<b>0,00</b>	<b>0,00%</b>	<b>0,00</b>	<b>0</b>	<b>0,00</b>	<b>0</b>	<b>0,00</b>
Despesa Corrente	15.200,00	15.200,00	0,00	0,00%	0,00	0	0,00	0	0,00
Despesa de Capital	5.000,00	5.000,00	0,00	0,00%	0,00	0	0,00	0	0,00
<b>SUPORTE PROFILÁTICO E TERAPÊUTICO (XXXIV)</b>	<b>143.300,00</b>	<b>92.300,00</b>	<b>12.284,50</b>	<b>13,31%</b>	<b>12.284,50</b>	<b>0,133093174</b>	<b>12.284,50</b>	<b>0,133093174</b>	<b>0,00</b>
Despesa Corrente	143.300,00	92.300,00	12.284,50	13,31%	12.284,50	0,133093174	12.284,50	0,133093174	0,00
Despesa de Capital	0,00	0,00	0,00	#DIV/0!	0,00	#DIV/0!	0,00	#DIV/0!	0,00
<b>VIGILÂNCIA SANITÁRIA (XXXV)</b>	<b>29.200,00</b>	<b>29.200,00</b>	<b>0,00</b>	<b>0,00%</b>	<b>0,00</b>	<b>0</b>	<b>0,00</b>	<b>0</b>	<b>0,00</b>
Despesa Corrente	28.200,00	28.200,00	0,00	0,00%	0,00	0	0,00	0	0,00
Despesa de Capital	1.000,00	1.000,00	0,00	0,00%	0,00	0	0,00	0	0,00
<b>VIGILÂNCIA EPIDEMIOLÓGICA (XXXVI)</b>	<b>11.200,00</b>	<b>11.200,00</b>	<b>0,00</b>	<b>0,00%</b>	<b>0,00</b>	<b>0</b>	<b>0,00</b>	<b>0</b>	<b>0,00</b>
Despesa Corrente	10.200,00	10.200,00	0,00	0,00%	0,00	0	0,00	0	0,00
Despesa de Capital	1.000,00	1.000,00	0,00	0,00%	0,00	0	0,00	0	0,00
<b>ALIMENTAÇÃO E NUTRIÇÃO (XXXVII)</b>	<b>0,00</b>	<b>0,00</b>	<b>0,00</b>	<b>#DIV/0!</b>	<b>0,00</b>	<b>#DIV/0!</b>	<b>0,00</b>	<b>#DIV/0!</b>	<b>0,00</b>
Despesa Corrente	0,00	0,00	0,00	#DIV/0!	0,00	#DIV/0!	0,00	#DIV/0!	0,00
Despesa de Capital	0,00	0,00	0,00	#DIV/0!	0,00	#DIV/0!	0,00	#DIV/0!	0,00
<b>OUTRAS SUBFUNÇÕES (XXXVIII)</b>	<b>1.263.900,00</b>	<b>773.405,60</b>	<b>365.974,82</b>	<b>47,32%</b>	<b>132.697,83</b>	<b>0,171575988</b>	<b>56.026,63</b>	<b>0,072441459</b>	<b>0,00</b>
Despesa Corrente	841.900,00	724.905,60	365.974,82	50,49%	132.697,83	0,183055325	56.026,63	0,077288174	0,00
Despesa de Capital	422.000,00	48.500,00	0,00	0,00%	0,00	0	0,00	0	0,00
<b>TOTAL DAS DESPESAS NÃO COMPUTADAS NO CÁLCULO DO MÍNIMO (XXXIX) = (XXXII + XXXIII + XXXIV + XXXV + XXXVI + XXXVII + XXXVIII)</b>	<b>4.427.200,00</b>	<b>2.726.123,60</b>	<b>1.705.673,79</b>	<b>62,57%</b>	<b>1.057.207,83</b>	<b>0,387806272</b>	<b>795.873,94</b>	<b>0,291943454</b>	<b>648.465,96</b>

DESPESAS TOTAIS COM SAÚDE	DOTAÇÃO INICIAL	DOTAÇÃO ATUALIZADA (c)	DESPESA EMPENHADAS		DESPESAS LIQUIDADAS		DESPESAS PAGAS		Inscritas em Restos a Pagar não Processados (g)
			Até o Bimestre (d)	% (d/e) x 100	Até o Bimestre (e)	% (e/c) x 100	Até o Bimestre (f)	% (f/c) x 100	
ATENÇÃO BÁSICA (XL) = (IV + XXXII)	2.972.500,00	1.811.918,00	1.327.414,47	73,26%	912.225,50	50,35%	727.562,81	40,15%	0,00
ASSISTÊNCIA HOSPITALAR E AMBULATORIAL (XLI) = (V + XXXIII)	27.300,00	27.300,00	0,00	0,00%	0,00	0,00%	0,00	0,00%	0,00
SUPORTE PROFILÁTICO E TERAPÊUTICO (XLII) = (VI + XXXIV)	145.300,00	94.300,00	12.284,50	13,03%	12.284,50	13,03%	12.284,50	13,03%	0,00
VIGILÂNCIA SANITÁRIA (XLIII) = (VII + XXXV)	41.900,00	36.900,00	0,00	0,00%	0,00	0,00%	0,00	0,00%	0,00
VIGILÂNCIA EPIDEMIOLÓGICA (XLIV) = (VIII + XXXVI)	18.400,00	18.400,00	0,00	0,00%	0,00	0,00%	0,00	0,00%	0,00
ALIMENTAÇÃO E NUTRIÇÃO (XLV) = (XIX + XXXVII)	0,00	0,00	0,00	#DIV/0!	0,00	#DIV/0!	0,00	#DIV/0!	0,00
OUTRAS SUBFUNÇÕES (XLVI) = (X + XXXVIII)	3.159.450,00	4.275.032,00	3.818.594,04	89,32%	2.776.580,45	64,95%	2.130.252,29	49,83%	0,00
<b>TOTAL DAS DESPESAS COM SAÚDE (XLVII) = (XI + XXXIX)</b>	<b>6.364.850,00</b>	<b>6.263.850,00</b>	<b>5.158.293,01</b>	<b>82,35%</b>	<b>3.701.090,45</b>	<b>59,09%</b>	<b>2.870.099,60</b>	<b>45,82%</b>	<b>1.457.202,56</b>

FONTE: Sistema: <Agapc>. Unidade Responsável: "Município São Miguel do Aleixo". Emissão: <18/09/2023>.

<sup>1</sup> Nos cinco primeiros bimestres do exercício, o acompanhamento será feito com base na despesa liquidada. No último bimestre do exercício, o valor deverá corresponder ao total da despesa empenhada.

<sup>2</sup> Até o exercício de 2018, o controle da execução dos restos a pagar considerava apenas os valores dos restos a pagar não processados (regra antiga). A partir do exercício de 2019, o controle da execução dos restos a pagar considera os restos a pagar processados e não processados (regra nova).

*JOSE Gilton da Costa Menezes*  
 JOSÉ GILTON DA COSTA MENEZES  
 PREFEITO MUNICIPAL

*Raí da Silva Martins*  
 RAÍ DA SILVA MARTINS  
 SECRETÁRIO DE FINANÇAS

*Aline Oliveira dos Santos*  
 ALINE OLIVEIRA DOS SANTOS  
 SECRETÁRIA DE CONTROLE INTERNO

ALISSON TELES GOMES  
 CONTADOR CRC/SE Nº 8579

MUNICÍPIO DE SÃO MIGUEL DO ALEXO  
 RELATÓRIO RESUMIDO DA EXECUÇÃO ORÇAMENTÁRIA  
**DEMONSTRATIVO DAS PARCERIAS PÚBLICO-PRIVADAS**  
 ORÇAMENTOS FISCAL E DA SEGURIDADE SOCIAL  
 PERÍODO DE REFERÊNCIA: JULHO A AGOSTO DE 2023

RREO - Anexo 13 (Lei nº 11.079, de 30.12.2004, arts. 22, 25 e 28)

Em Reais

ESPECIFICAÇÃO	SALDO TOTAL EM 31 DE DEZEMBRO DO EXERCÍCIO ANTERIOR	REGISTROS EFETUADOS EM <EXERCÍCIO>	
		No bimestre	Até o bimestre
TOTAL DE ATIVOS			
Ativos Constituídos na SPE			
TOTAL DE PASSIVOS			
Obrigações decorrentes de Ativos Constituídos pela			
Provisões de PPP			
Outros Passivos			
ATOS POTENCIAIS PASSIVOS			
Obrigações Contratuais			
Riscos Não Provisionados			
Garantias Concedidas			
Outros Passivos Contingentes			

**SEM MOVIMENTO**

DESPESAS DE PPP	EXERCÍCI ANTERIOR	EXERCÍCI CORRENT (EC)	<EC + >	<EC +2>	<EC +3>	<EC +4>	<EC +5>	<EC +6>	<EC +7>	<EC +8>	<EC +9>
Do Ente Federado											
Das Estatais Não-Dependentes											
TOTAL DAS DESPESAS											
RECEITA CORRENTE LÍQUIDA (RCL)											
TOTAL DAS DESPESAS / RCL (%)											

**SEM MOVIMENTO**

Nota:

FONTE: Sistema: <Ágape>, Unidade Responsável: <Município São Miguel do Aleixo>, Emissão: <18/09/2023>.

*José Gilton da Costa Menezes*  
 JOSÉ GILTON DA COSTA MENEZES  
 PREFEITO MUNICIPAL

*Raí da Silva Martins*  
 RAÍ DA SILVA MARTINS  
 SECRETARIO DE FINANÇAS

ALISSON TELES GOMES  
 CONTADOR CRC/SE Nº 8579

*Aline Oliveira dos Santos*  
 ALINE OLIVEIRA DOS SANTOS  
 SECRETÁRIA DE CONTROLE INTERNO

MUNICÍPIO DE SÃO MIGUEL DO ALEIXO  
**DEMONSTRATIVO SIMPLIFICADO DO RELATÓRIO RESUMIDO DA EXECUÇÃO ORÇAMENTÁRIA**  
 ORÇAMENTOS FISCAL E DA SEGURIDADE SOCIAL  
 PERÍODO DE REFERÊNCIA: JULHO A AGOSTO DE 2023

RREO - Anexo XIV (LRF, Art. 48)

BALANÇO ORÇAMENTÁRIO	Até o Bimestre
<b>RECEITAS</b>	
Previsão Inicial	30.000.000,00
Previsão Atualizada	30.000.000,00
Receitas Realizadas	17.369.609,98
Déficit Orçamentário	9.029.478,08
Saldos de Exercícios Anteriores (Utilizados para Créditos Adicionais)	
<b>DESPESAS</b>	
Dotação Inicial	30.000.000,00
Créditos Adicionais	0,00
Dotação Atualizada	30.000.000,00
Despesas Empenhadas	26.399.088,06
Despesas Liquidadas	19.395.851,94
Despesas Pagas	17.249.512,31
Superávit Orçamentário	-9.029.478,08
<b>DESPESAS POR FUNÇÃO/SUBFUNÇÃO</b>	
Até o Bimestre	
Despesas Empenhadas	26.399.088,06
Despesas Liquidadas	19.395.851,94
<b>RECEITA CORRENTE LÍQUIDA - RCL</b>	
Até o Bimestre	
Receita Corrente Líquida	24.802.521,97
Receita Corrente Líquida Ajustada para Cálculo dos Limites de Endividamento	23.615.354,32
Receita Corrente Líquida Ajustada para Cálculo dos Limites de Despesa com Pessoal	23.615.354,32
<b>RECEITAS E DESPESAS DOS REGIMES DE PREVIDÊNCIA</b>	
Até o Bimestre	
<b>Fundo em Capitalização (PLANO PREVIDENCIÁRIO)</b>	
Receitas Previdenciárias Realizadas	
Despesas Previdenciárias Empenhadas	
Despesas Previdenciárias Liquidadas	
Resultado Previdenciário	
<b>Fundo em Repartição (PLANO FINANCEIRO)</b>	
Receitas Previdenciárias Realizadas	
Despesas Previdenciárias Empenhadas	
Despesas Previdenciárias Liquidadas	
Resultado Previdenciário	



RESULTADOS NOMINAL E PRIMÁRIO	Meta Fixada no Anexo de Metas Fiscais da LDO (a)	Resultado Apurado Até o Bimestre (b)	% em Relação à Meta (b/a)
RESULTADO PRIMÁRIO (SEM RPPS) - Acima da Linha	-	322.639,90	#DIV/0!
RESULTADO NOMINAL (SEM RPPS) - Abaixo da Linha	-	1.703.874,93	#DIV/0!

RESTOS A PAGAR A PAGAR POR PODER E MINISTÉRIO PÚBLICO	Inscrição	Cancelamento Até o Bimestre	Pagamento até o Bimestre	Saldo a Pagar
<b>RESTOS A PAGAR PROCESSADOS</b>				
Poder Executivo	476.794,17	-	409.768,30	261.655,87
Poder Legislativo	476.794,17	-	409.768,30	261.655,87
Poder Judiciário	-	-	-	-
Ministério Público	-	-	-	-
<b>RESTOS A PAGAR NÃO-PROCESSADOS</b>				
Poder Executivo	201.930,89	-	155.961,89	367.677,99
Poder Legislativo	201.930,89	-	155.961,89	367.677,99
Poder Judiciário	-	-	-	-
Ministério Público	-	-	-	-
<b>TOTAL</b>	<b>678.725,06</b>	<b>-</b>	<b>565.730,19</b>	<b>629.333,86</b>

DESPESAS COM MANUTENÇÃO E DESENVOLVIMENTO DO ENSINO	Valor Apurado Até o Bimestre	Limites Constitucionais Anuais	
		% Mínimo a Aplicar no Exercício	% Aplicado Até o Bimestre
Mínimo Anual de 25% das Receitas de Impostos na Manutenção e Desenvolvimento do Ensino	3715910,71	25%	27,13%
Mínimo Anual de 70% do FUNDEB na Remuneração dos Profissionais da Educação Básica	1889250,11	70%	68,51%
Percentual de 50% da Complementação da União ao FUNDEB (VAAT) na Educação Infantil	0,00	50%	0,00%
Mínimo de 15% da Complementação da União ao FUNDEB (VAAT) em Despesas de Capital	0,00	15%	0,00%

RECEITAS DE OPERAÇÕES DE CRÉDITO E DESPESAS DE CAPITAL	Valor Apurado Até o Bimestre	Saldo não realizado
Receita de Operação de Crédito		
Despesa de Capital Líquida		

PROJEÇÃO ATUARIAL DOS REGIMES DE PREVIDÊNCIA	Exercício	10º Exercício	20º Exercício	35º Exercício
<b>Plano Previdenciário</b>				
Receitas Previdenciárias (I)	-	-	-	-
Despesas Previdenciárias (II)	-	-	-	-
Resultado Previdenciário (III) = (I - II)	-	-	-	-
<b>Plano Financeiro</b>				
Receitas Previdenciárias (IV)	-	-	-	-
Despesas Previdenciárias (V)	-	-	-	-
Resultado Previdenciário (VI) = (IV - V)	-	-	-	-

RECEITA DA ALIENAÇÃO DE ATIVOS E APLICAÇÃO DOS RECURSOS	Valor Apurado Até o Bimestre	Saldo a Realizar	
Receita de Capital Resultante da Alienação de Ativos			
Aplicação dos Recursos da Alienação de Ativos			
DESPESAS COM AÇÕES E SERVIÇOS PÚBLICOS DE SAÚDE	Valor apurado Até o Bimestre	Limite Constitucional Anual	
		% Mínimo a Aplicar no Exercício	% Aplicado Até o Bimestre
Despesas com Ações e Serviços Públicos de Saúde executadas com recursos de impostos	2.643.882,62	15%	19,75%
DESPESAS DE CARÁTER CONTINUADO DERIVADAS DE PPP	Valor Apurado no Exercício Corrente		
Total das Despesas Consideradas para o Limite / RCL (%)			

*Jose Gilton da Costa Menezes*  
 JOSE GILTON DA COSTA MENEZES  
 PREFEITO MUNICIPAL

*Rai da Silva Martins*  
 RAÍ DA SILVA MARTINS  
 SECRETARIO DE FINANÇAS

ALISSON TELES GOMES  
 CONTADOR CRC/SE Nº 8579

*Aline Oliveira dos Santos*  
 ALINE OLIVEIRA DOS SANTOS  
 SECRETÁRIA DE CONTROLE INTERNO