



RECEITAS	PREVISÃO INICIAL	PREVISÃO ATUALIZADA (a)	RECEITAS REALIZADAS			% (c/a)	SALDO A REALIZAR (a-c)
			No Bimestre (b)	% (b/a)	Até o Bimestre (c)		
<b>RECEITAS (EXCETO INTRA-ORÇAMENTÁRIAS) ( I )</b>	<b>16.600.000,00</b>	<b>16.600.000,00</b>	<b>2.568.380,22</b>	<b>15,47</b>	<b>7.632.758,48</b>	<b>45,98</b>	<b>8.967.241,52</b>
<b>RECEITAS CORRENTES</b>	<b>16.219.900,00</b>	<b>16.219.900,00</b>	<b>2.445.455,22</b>	<b>15,08</b>	<b>7.481.315,48</b>	<b>46,12</b>	<b>8.738.584,52</b>
<b>IMPOSTOS, TAXAS E CONTRIBUIÇÕES DE MELHORIA</b>	<b>385.000,00</b>	<b>385.000,00</b>	<b>57.993,19</b>	<b>15,06</b>	<b>189.710,61</b>	<b>49,28</b>	<b>195.289,39</b>
Impostos	363.000,00	363.000,00	55.009,39	15,15	182.481,21	50,27	180.518,79
Taxas	22.000,00	22.000,00	2.983,80	13,56	7.229,40	32,86	14.770,60
Contribuição de Melhoria	0,00	0,00	0,00	0,00	0,00	0,00	0,00
<b>CONTRIBUIÇÕES</b>	<b>100.000,00</b>	<b>100.000,00</b>	<b>51.112,45</b>	<b>51,11</b>	<b>159.251,32</b>	<b>159,25</b>	<b>(59.251,32)</b>
Contribuições Sociais	0,00	0,00	0,00	0,00	0,00	0,00	0,00
Contribuições Econômicas	0,00	0,00	0,00	0,00	0,00	0,00	0,00
Contribuições para Entidades Privadas de Serviço Social e de Formação Profissional	0,00	0,00	0,00	0,00	0,00	0,00	0,00
Contribuição para o Custeio do Serviço de Iluminação Pública	0,00	0,00	0,00	0,00	0,00	0,00	0,00
<b>RECEITA PATRIMONIAL</b>	<b>41.100,00</b>	<b>41.100,00</b>	<b>3.874,50</b>	<b>9,43</b>	<b>7.549,78</b>	<b>18,37</b>	<b>33.550,22</b>
Exploração do Patrimônio Imobiliário do Estado	0,00	0,00	0,00	0,00	0,00	0,00	0,00
Valores Mobiliários	41.100,00	41.100,00	3.874,50	9,43	7.549,78	18,37	33.550,22
Delegação de Serviços Públicos Mediante Concessão, Permissão, Autorização ou Licença	0,00	0,00	0,00	0,00	0,00	0,00	0,00
Exploração de Recursos Naturais	0,00	0,00	0,00	0,00	0,00	0,00	0,00
Exploração do Patrimônio Intangível	0,00	0,00	0,00	0,00	0,00	0,00	0,00
Cessão de Direitos	0,00	0,00	0,00	0,00	0,00	0,00	0,00
Demais Receitas Patrimoniais	0,00	0,00	0,00	0,00	0,00	0,00	0,00
<b>RECEITA AGROPECUÁRIA</b>	<b>0,00</b>	<b>0,00</b>	<b>0,00</b>	<b>0,00</b>	<b>0,00</b>	<b>0,00</b>	<b>0,00</b>
<b>RECEITA INDUSTRIAL</b>	<b>0,00</b>	<b>0,00</b>	<b>0,00</b>	<b>0,00</b>	<b>0,00</b>	<b>0,00</b>	<b>0,00</b>
<b>RECEITA DE SERVIÇOS</b>	<b>3.000,00</b>	<b>3.000,00</b>	<b>0,00</b>	<b>0,00</b>	<b>0,00</b>	<b>0,00</b>	<b>3.000,00</b>
Serviços Administrativos e Comerciais Gerais	2.000,00	2.000,00	0,00	0,00	0,00	0,00	2.000,00
Serviços e Atividades Referentes à Navegação e ao Transporte	0,00	0,00	0,00	0,00	0,00	0,00	0,00
Serviços e Atividades referentes à Saúde	0,00	0,00	0,00	0,00	0,00	0,00	0,00
Serviços e Atividades Financeiras	0,00	0,00	0,00	0,00	0,00	0,00	0,00
Outros Serviços	1.000,00	1.000,00	0,00	0,00	0,00	0,00	1.000,00
<b>TRANSFERÊNCIAS CORRENTES</b>	<b>15.631.800,00</b>	<b>15.631.800,00</b>	<b>2.328.882,28</b>	<b>14,90</b>	<b>7.090.458,94</b>	<b>45,36</b>	<b>8.541.341,06</b>
Transferências da União e de suas Entidades	9.234.600,00	9.234.600,00	1.453.713,55	15,74	4.292.718,92	46,49	4.941.881,08
Transferências dos Estados e do Distrito Federal e de suas Entidades	2.896.200,00	2.896.200,00	368.097,50	12,71	1.243.822,44	42,95	1.652.377,56
Transferências dos Municípios e de suas Entidades	0,00	0,00	0,00	0,00	0,00	0,00	0,00
Transferências de Instituições Privadas	1.000,00	1.000,00	0,00	0,00	0,00	0,00	1.000,00
Transferências de Outras Instituições Públicas	3.500.000,00	3.500.000,00	507.071,23	14,49	1.553.917,58	44,40	1.946.082,42
Transferências do Exterior	0,00	0,00	0,00	0,00	0,00	0,00	0,00
Transferências de Pessoas Físicas	0,00	0,00	0,00	0,00	0,00	0,00	0,00
Transferências Provenientes de Depósitos Não Identificados	0,00	0,00	0,00	0,00	0,00	0,00	0,00
<b>OUTRAS RECEITAS CORRENTES</b>	<b>59.000,00</b>	<b>59.000,00</b>	<b>3.592,80</b>	<b>6,09</b>	<b>34.344,83</b>	<b>58,21</b>	<b>24.655,17</b>
Multas Administrativas, Contratuais e Judiciais	0,00	0,00	0,00	0,00	0,00	0,00	0,00
Indenizações, Restituições e Ressarcimentos	7.000,00	7.000,00	0,00	0,00	0,00	0,00	7.000,00
Bens, Direitos e Valores Incorporados ao Patrimônio Público	0,00	0,00	0,00	0,00	0,00	0,00	0,00
Demais Receitas Correntes	52.000,00	52.000,00	3.592,80	6,91	34.344,83	66,05	17.655,17
<b>RECEITAS DE CAPITAL</b>	<b>380.100,00</b>	<b>380.100,00</b>	<b>122.925,00</b>	<b>32,34</b>	<b>151.443,00</b>	<b>39,84</b>	<b>228.657,00</b>
<b>OPERAÇÕES DE CRÉDITO</b>	<b>0,00</b>	<b>0,00</b>	<b>0,00</b>	<b>0,00</b>	<b>0,00</b>	<b>0,00</b>	<b>0,00</b>
Operações de Crédito - Mercado Interno	0,00	0,00	0,00	0,00	0,00	0,00	0,00
Operações de Crédito - Mercado Externo	0,00	0,00	0,00	0,00	0,00	0,00	0,00
<b>ALIENAÇÃO DE BENS</b>	<b>40.000,00</b>	<b>40.000,00</b>	<b>0,00</b>	<b>0,00</b>	<b>0,00</b>	<b>0,00</b>	<b>0,00</b>
Alienação de Bens Móveis	20.000,00	20.000,00	0,00	0,00	0,00	0,00	20.000,00
Alienação de Bens Imóveis	20.000,00	20.000,00	0,00	0,00	0,00	0,00	20.000,00



RREO - Anexo 1 (LRF, Art. 52, inciso I, alíneas "a" e "b\_" do inciso II e §1º)

R\$ 1,00

Alienação de Bens Intangíveis	0,00	0,00	0,00	0,00	0,00	0,00	0,00
<b>AMORTIZAÇÕES DE EMPRÉSTIMOS</b>	<b>0,00</b>	<b>0,00</b>	<b>0,00</b>	<b>0,00</b>	<b>0,00</b>	<b>0,00</b>	<b>0,00</b>
<b>TRANSFERÊNCIAS DE CAPITAL</b>	<b>190.000,00</b>	<b>190.000,00</b>	<b>122.925,00</b>	<b>64,70</b>	<b>151.443,00</b>	<b>79,71</b>	<b>38.557,00</b>
Transferências da União e de suas Entidades	145.000,00	145.000,00	122.925,00	84,78	151.443,00	104,44	(6.443,00)
Transferências dos Estados e do Distrito Federal e de suas Entidades	45.000,00	45.000,00	0,00	0,00	0,00	0,00	45.000,00
Transferências dos Municípios e de suas Entidades	0,00	0,00	0,00	0,00	0,00	0,00	0,00
Transferências de Instituições Privadas	0,00	0,00	0,00	0,00	0,00	0,00	0,00
Transferências de Outras Instituições Públicas	0,00	0,00	0,00	0,00	0,00	0,00	0,00
Transferências do Exterior	0,00	0,00	0,00	0,00	0,00	0,00	0,00
Transferências de Pessoas Físicas	0,00	0,00	0,00	0,00	0,00	0,00	0,00
Transferências Provenientes de Depósitos Não Identificados	0,00	0,00	0,00	0,00	0,00	0,00	0,00
<b>OUTRAS RECEITAS DE CAPITAL</b>	<b>150.100,00</b>	<b>150.100,00</b>	<b>0,00</b>	<b>0,00</b>	<b>0,00</b>	<b>0,00</b>	<b>150.100,00</b>
Integralização do Capital Social	0,00	0,00	0,00	0,00	0,00	0,00	0,00
Remuneração das Disponibilidades do Tesouro	0,00	0,00	0,00	0,00	0,00	0,00	0,00
Resgate de Títulos do Tesouro	0,00	0,00	0,00	0,00	0,00	0,00	0,00
Demais Receitas de Capital	150.100,00	150.100,00	0,00	0,00	0,00	0,00	150.100,00
<b>RECEITAS (INTRA-ORÇAMENTÁRIAS) ( II )</b>	<b>0,00</b>	<b>0,00</b>	<b>0,00</b>	<b>0,00</b>	<b>0,00</b>	<b>0,00</b>	<b>0,00</b>
<b>SUBTOTAL DAS RECEITAS ( III ) = ( I + II )</b>	<b>16.600.000,00</b>	<b>16.600.000,00</b>	<b>2.568.380,22</b>	<b>0,00</b>	<b>7.632.758,48</b>	<b>0,00</b>	<b>8.967.241,52</b>
<b>OPERAÇÕES DE CRÉDITO / REFINANCIAMENTO ( IV )</b>	<b>0,00</b>	<b>0,00</b>	<b>0,00</b>	<b>0,00</b>	<b>0,00</b>	<b>0,00</b>	<b>0,00</b>
Operações de Crédito - Mercado Interno	0,00	0,00	0,00	0,00	0,00	0,00	0,00
Mobiliária	0,00	0,00	0,00	0,00	0,00	0,00	0,00
Contratual	0,00	0,00	0,00	0,00	0,00	0,00	0,00
Operações de Crédito - Mercado Externo	0,00	0,00	0,00	0,00	0,00	0,00	0,00
Mobiliária	0,00	0,00	0,00	0,00	0,00	0,00	0,00
Contratual	0,00	0,00	0,00	0,00	0,00	0,00	0,00
<b>SUBTOTAL COM REFINANCIAMENTO ( V ) = ( III + IV )</b>	<b>16.600.000,00</b>	<b>16.600.000,00</b>	<b>2.568.380,22</b>	<b>15,47</b>	<b>7.632.758,48</b>	<b>45,98</b>	<b>8.967.241,52</b>
<b>DÉFICIT ( VI )</b>					<b>994.563,72</b>		
<b>TOTAL ( VII ) = ( V + VI )</b>	<b>16.600.000,00</b>	<b>16.600.000,00</b>	<b>2.568.380,22</b>	<b>15,47</b>	<b>8.627.322,20</b>	<b>51,97</b>	<b>7.972.677,80</b>
<b>SALDOS DE EXERCÍCIOS ANTERIORES</b>	<b>0,00</b>	<b>0,00</b>			<b>0,00</b>		
Recursos Arrecadados em Exercícios Anteriores - RPPS	0,00	0,00					
Superávit Financeiro Utilizado para Créditos Adicionais						0,00	
Reabertura de Créditos Adicionais						0,00	



DESPESAS	DOTAÇÃO INICIAL (d)	DOTAÇÃO ATUALIZADA (e)	DESPESAS EMPENHADAS		SALDO (g) = (e-f)	DESPESAS LIQUIDADAS		SALDO (i) = (e-h)	DESPESAS PAGAS ATÉ O BIMESTRE (j)	INSCRITAS EM RESTOS A PAGAR NÃO PROCESSADOS (k)
			No Bimestre	Até o Bimestre (f)		No Bimestre	Até o Bimestre (h)			
<b>DESPESAS (EXCETO INTRA-ORÇAMENTÁRIAS) (VIII)</b>	<b>16.600.000,00</b>	<b>16.600.000,00</b>	<b>1.349.421,67</b>	<b>15.630.102,21</b>	<b>969.897,79</b>	<b>2.717.658,49</b>	<b>8.627.322,20</b>	<b>7.972.677,80</b>	<b>7.605.009,65</b>	<b>0,00</b>
<b>DESPESA CORRENTES</b>	<b>16.041.950,00</b>	<b>15.906.130,00</b>	<b>813.799,51</b>	<b>15.047.355,57</b>	<b>858.774,43</b>	<b>2.701.828,48</b>	<b>8.582.078,03</b>	<b>7.324.051,97</b>	<b>7.562.865,48</b>	<b>0,00</b>
PESSOAL E ENCARGOS SOCIAIS	12.592.400,00	10.325.141,39	81.446,19	9.962.174,05	362.967,34	1.681.195,55	5.630.000,58	4.695.140,81	5.334.363,26	0,00
JUROS E ENCARGOS DA DÍVIDA	2.100,00	100,00	0,00	0,00	100,00	0,00	0,00	100,00	0,00	0,00
OUTRAS DESPESAS CORRENTES	3.447.450,00	5.580.888,61	732.353,32	5.085.181,52	495.707,09	1.020.632,93	2.952.077,45	2.628.811,16	2.228.502,22	0,00
Transferências a Municípios <sup>1</sup>	100,00	100,00	0,00	0,00	100,00	0,00	0,00	100,00	0,00	0,00
Demais Despesas Correntes <sup>1</sup>	3.447.450,00	5.580.888,61	732.353,32	5.085.181,52	495.707,09	1.020.632,93	2.952.077,45	2.628.811,16	2.228.502,22	0,00
<b>DESPESAS DE CAPITAL</b>	<b>544.050,00</b>	<b>679.870,00</b>	<b>535.622,16</b>	<b>582.746,64</b>	<b>97.123,36</b>	<b>15.830,01</b>	<b>45.244,17</b>	<b>634.625,83</b>	<b>42.144,17</b>	<b>0,00</b>
INVESTIMENTOS	494.050,00	652.870,00	535.622,16	556.181,16	96.688,84	11.402,43	31.961,43	620.908,57	28.861,43	0,00
INVERSÕES FINANCEIRAS	0,00	0,00	0,00	0,00	0,00	0,00	0,00	0,00	0,00	0,00
AMORTIZAÇÃO DA DÍVIDA	50.000,00	27.000,00	0,00	26.565,48	434,52	4.427,58	13.282,74	13.717,26	13.282,74	0,00
RESERVA DE CONTINGÊNCIA	14.000,00	14.000,00	0,00	0,00	14.000,00	0,00	0,00	14.000,00	0,00	0,00
<b>DESPESAS (INTRA-ORÇAMENTÁRIAS) (IX)</b>	<b>0,00</b>	<b>0,00</b>	<b>0,00</b>	<b>0,00</b>	<b>0,00</b>	<b>0,00</b>	<b>0,00</b>	<b>0,00</b>	<b>0,00</b>	<b>0,00</b>
<b>SUBTOTAL DAS DESPESAS ( X ) = ( VII + IX )</b>	<b>16.600.000,00</b>	<b>16.600.000,00</b>	<b>1.349.421,67</b>	<b>15.630.102,21</b>	<b>969.897,79</b>	<b>2.717.658,49</b>	<b>8.627.322,20</b>	<b>7.972.677,80</b>	<b>7.605.009,65</b>	<b>0,00</b>
<b>AMORTIZAÇÃO DA DÍV./ REFINANCIAMENTO (XI)</b>	<b>0,00</b>	<b>0,00</b>	<b>0,00</b>	<b>0,00</b>	<b>0,00</b>	<b>0,00</b>	<b>0,00</b>	<b>0,00</b>	<b>0,00</b>	<b>0,00</b>
Amortização da Dívida Interna	0,00	0,00	0,00	0,00	0,00	0,00	0,00	0,00	0,00	0,00
Dívida Mobiliária	0,00	0,00	0,00	0,00	0,00	0,00	0,00	0,00	0,00	0,00
Outras Dívidas	0,00	0,00	0,00	0,00	0,00	0,00	0,00	0,00	0,00	0,00
Amortização da Dívida Externa	0,00	0,00	0,00	0,00	0,00	0,00	0,00	0,00	0,00	0,00
Dívida Mobiliária	0,00	0,00	0,00	0,00	0,00	0,00	0,00	0,00	0,00	0,00
Outras Dívidas	0,00	0,00	0,00	0,00	0,00	0,00	0,00	0,00	0,00	0,00
<b>SUBTOTAL C/ REFINANCIAMENTO (XII) = (X+XI)</b>	<b>16.600.000,00</b>	<b>16.600.000,00</b>	<b>1.349.421,67</b>	<b>15.630.102,21</b>	<b>969.897,79</b>	<b>2.717.658,49</b>	<b>8.627.322,20</b>	<b>7.972.677,80</b>	<b>7.605.009,65</b>	<b>0,00</b>
<b>SUPERÁVIT ( XIII )</b>				<b>0,00</b>			<b>0,00</b>		<b>0,00</b>	
<b>TOTAL ( XIV ) = ( XII + XIII )</b>	<b>16.600.000,00</b>	<b>16.600.000,00</b>	<b>1.349.421,67</b>	<b>15.630.102,21</b>		<b>2.717.658,49</b>	<b>8.627.322,20</b>		<b>7.605.009,65</b>	<b>0,00</b>
<b>RESERVA DO RPPS</b>	<b>0,00</b>	<b>0,00</b>			<b>0,00</b>			<b>0,00</b>		

*Everton dos Santos Lima*

EVERTON DOS SANTOS LIMA - PREFEITO

*Jose Valmir dos Passos*

JOSE VALMIR DOS PASSOS - CRC/SE 4.111



FUNÇÃO / SUBFUNÇÃO	DOTAÇÃO INICIAL	DOTAÇÃO ATUALIZADA (a)	DESPESAS EMPENHADAS			SALDO (c) = (a-b)	DESPESAS LIQUIDADAS			SALDO (e) = (a-d)	INSCRITAS EM RESTOS A PAGAR NÃO PROCESSADOS (f)
			No Bimestre	Até o Bimestre (b)	% (b/total b)		No Bimestre	Até o Bimestre (d)	% (d/total d)		
<b>DESPESAS (EXCETO INTRA-ORÇAMENTARIAS) (I)</b>	<b>16.600.000,00</b>	<b>16.600.000,00</b>	<b>1.349.421,67</b>	<b>15.630.102,21</b>	<b>100,00</b>	<b>969.897,79</b>	<b>2.717.658,49</b>	<b>8.627.322,20</b>	<b>100,00</b>	<b>7.972.677,80</b>	<b>0,00</b>
<b>01 - LEGISLATIVA</b>	<b>919.900,00</b>	<b>919.900,00</b>	<b>13.483,00</b>	<b>747.322,55</b>	<b>4,78</b>	<b>172.577,45</b>	<b>136.594,68</b>	<b>407.530,55</b>	<b>4,72</b>	<b>512.369,45</b>	<b>0,00</b>
01.031 - Acao Legislativa	889.900,00	889.900,00	13.483,00	747.322,55	4,78	142.577,45	136.594,68	407.530,55	4,72	482.369,45	0,00
01.122 - Administracao Geral	30.000,00	30.000,00	0,00	0,00	0,00	30.000,00	0,00	0,00	0,00	30.000,00	0,00
<b>02 - JUDICIÁRIA</b>	<b>231.000,00</b>	<b>177.000,00</b>	<b>14.000,00</b>	<b>146.745,14</b>	<b>0,94</b>	<b>30.254,86</b>	<b>20.000,00</b>	<b>71.245,14</b>	<b>0,83</b>	<b>105.754,86</b>	<b>0,00</b>
02.061 - Acao Judiciaria	142.000,00	65.000,00	14.000,00	53.245,14	0,34	11.754,86	14.000,00	53.245,14	0,62	11.754,86	0,00
02.122 - Administracao Geral	89.000,00	112.000,00	0,00	93.500,00	0,60	18.500,00	6.000,00	18.000,00	0,21	94.000,00	0,00
<b>04 - ADMINISTRAÇÃO</b>	<b>2.539.500,00</b>	<b>3.020.709,08</b>	<b>302.340,13</b>	<b>2.969.673,40</b>	<b>19,00</b>	<b>51.035,68</b>	<b>541.933,02</b>	<b>1.886.722,44</b>	<b>21,87</b>	<b>1.133.986,64</b>	<b>0,00</b>
04.122 - Administracao Geral	1.954.000,00	2.599.290,08	295.090,13	2.557.634,40	16,36	41.655,68	489.627,61	1.721.331,63	19,95	877.958,45	0,00
04.123 - Administracao Financeira	528.500,00	373.919,00	7.250,00	373.039,00	2,39	880,00	46.305,41	144.390,81	1,67	229.528,19	0,00
04.124 - Controle Interno	56.500,00	47.000,00	0,00	39.000,00	0,25	8.000,00	6.000,00	21.000,00	0,24	26.000,00	0,00
04.244 - Assistencia Comunitaria	500,00	500,00	0,00	0,00	0,00	500,00	0,00	0,00	0,00	500,00	0,00
<b>08 - ASSISTÊNCIA SOCIAL</b>	<b>1.291.700,00</b>	<b>1.291.700,00</b>	<b>44.301,36</b>	<b>1.141.111,10</b>	<b>7,30</b>	<b>150.588,90</b>	<b>143.396,47</b>	<b>539.989,52</b>	<b>6,26</b>	<b>751.710,48</b>	<b>0,00</b>
08.122 - Administracao Geral	865.700,00	908.592,00	41.666,36	835.172,32	5,34	73.419,68	116.578,75	438.354,93	5,08	470.237,07	0,00
08.242 - Assistencia ao Portador de Deficiencia	3.000,00	1.000,00	0,00	0,00	0,00	1.000,00	0,00	0,00	0,00	1.000,00	0,00
08.243 - Assistencia a Crianca e ao Adolescente	2.700,00	2.700,00	0,00	0,00	0,00	2.700,00	0,00	0,00	0,00	2.700,00	0,00
08.244 - Assistencia Comunitaria	420.300,00	379.408,00	2.635,00	305.938,78	1,96	73.469,22	26.817,72	101.634,59	1,18	277.773,41	0,00
<b>10 - SAÚDE</b>	<b>3.063.150,00</b>	<b>3.144.150,00</b>	<b>348.615,70</b>	<b>2.988.297,35</b>	<b>19,12</b>	<b>155.852,65</b>	<b>502.993,12</b>	<b>1.555.528,69</b>	<b>18,03</b>	<b>1.588.621,31</b>	<b>0,00</b>
10.122 - Administracao Geral	1.497.150,00	1.927.378,80	385.610,00	1.860.540,93	11,90	66.837,87	339.753,60	1.121.504,80	13,00	805.874,00	0,00
10.242 - Assistencia ao Portador de Deficiencia	1.000,00	0,00	0,00	0,00	0,00	0,00	0,00	0,00	0,00	0,00	0,00
10.301 - Atencao Basica	1.381.500,00	1.129.521,20	(38.202,10)	1.057.345,47	6,76	72.175,73	165.648,12	398.855,59	4,62	730.665,61	0,00
10.302 - Assistencia Hospitalar e Ambulatorial	53.000,00	1.450,00	0,00	0,00	0,00	1.450,00	0,00	0,00	0,00	1.450,00	0,00
10.303 - Suporte Profilatico e Terapeutico	65.000,00	46.100,00	(5.792,20)	45.244,15	0,29	855,85	(5.792,20)	18.719,90	0,22	27.380,10	0,00
10.304 - Vigilancia Sanitaria	31.000,00	29.200,00	7.000,00	25.166,80	0,16	4.033,20	3.383,60	16.448,40	0,19	12.751,60	0,00
10.305 - Vigilancia Epidemiologica	34.500,00	10.500,00	0,00	0,00	0,00	10.500,00	0,00	0,00	0,00	10.500,00	0,00
<b>12 - EDUCAÇÃO</b>	<b>5.587.000,00</b>	<b>4.653.601,92</b>	<b>(54.043,50)</b>	<b>4.449.283,33</b>	<b>28,47</b>	<b>204.318,59</b>	<b>776.935,73</b>	<b>2.489.716,71</b>	<b>28,86</b>	<b>2.163.885,21</b>	<b>0,00</b>
12.122 - Administracao Geral	23.000,00	24.500,00	0,00	6.986,00	0,04	17.514,00	0,00	6.986,00	0,08	17.514,00	0,00
12.242 - Assistencia ao Portador de Deficiencia	2.000,00	2.000,00	0,00	0,00	0,00	2.000,00	0,00	0,00	0,00	2.000,00	0,00
12.361 - Ensino Fundamental	5.401.500,00	4.512.601,92	(58.022,50)	4.336.955,68	27,75	175.646,24	774.029,32	2.474.643,50	28,68	2.037.958,42	0,00
12.365 - Educacao Infantil	134.000,00	110.500,00	3.979,00	105.341,65	0,67	5.158,35	2.906,41	8.087,21	0,09	102.412,79	0,00
12.366 - Educacao de Jovens e Adultos	26.500,00	4.000,00	0,00	0,00	0,00	4.000,00	0,00	0,00	0,00	4.000,00	0,00
<b>13 - CULTURA</b>	<b>2.250,00</b>	<b>2.250,00</b>	<b>0,00</b>	<b>0,00</b>	<b>0,00</b>	<b>2.250,00</b>	<b>0,00</b>	<b>0,00</b>	<b>0,00</b>	<b>2.250,00</b>	<b>0,00</b>
13.122 - Administracao Geral	2.250,00	2.250,00	0,00	0,00	0,00	2.250,00	0,00	0,00	0,00	2.250,00	0,00
<b>15 - URBANISMO</b>	<b>1.649.350,00</b>	<b>1.481.224,00</b>	<b>81.086,43</b>	<b>1.404.918,60</b>	<b>8,99</b>	<b>76.305,40</b>	<b>263.550,21</b>	<b>695.071,33</b>	<b>8,06</b>	<b>786.152,67</b>	<b>0,00</b>
15.122 - Administracao Geral	1.535.350,00	1.356.064,00	45.221,50	1.306.541,67	8,36	49.522,33	221.762,91	623.379,65	7,23	732.684,35	0,00
15.242 - Assistencia ao Portador de Deficiencia	3.750,00	0,00	0,00	0,00	0,00	0,00	0,00	0,00	0,00	0,00	0,00
15.451 - Infra-Estrutura Urbana	70.600,00	86.660,00	35.864,93	68.376,93	0,44	18.283,07	35.864,93	52.120,93	0,60	34.539,07	0,00
15.452 - Servicos Urbanos	39.650,00	38.500,00	0,00	30.000,00	0,19	8.500,00	5.922,37	19.570,75	0,23	18.929,25	0,00
<b>20 - AGRICULTURA</b>	<b>378.750,00</b>	<b>779.115,00</b>	<b>246.600,40</b>	<b>723.392,40</b>	<b>4,63</b>	<b>55.722,60</b>	<b>158.146,43</b>	<b>455.426,75</b>	<b>5,28</b>	<b>323.688,25</b>	<b>0,00</b>
20.122 - Administracao Geral	283.000,00	686.319,00	163.019,00	639.811,00	4,09	46.508,00	158.146,43	455.426,75	5,28	230.892,25	0,00
20.605 - Abastecimento	92.750,00	92.796,00	83.581,40	83.581,40	0,53	9.214,60	0,00	0,00	0,00	92.796,00	0,00
20.752 - Energia Eletrica	3.000,00	0,00	0,00	0,00	0,00	0,00	0,00	0,00	0,00	0,00	0,00
<b>26 - TRANSPORTE</b>	<b>614.250,00</b>	<b>439.700,00</b>	<b>50.495,00</b>	<b>405.444,00</b>	<b>2,59</b>	<b>34.256,00</b>	<b>85.352,55</b>	<b>256.256,52</b>	<b>2,97</b>	<b>183.443,48</b>	<b>0,00</b>
26.782 - Transporte Rodoviario	614.250,00	439.700,00	50.495,00	405.444,00	2,59	34.256,00	85.352,55	256.256,52	2,97	183.443,48	0,00
<b>27 - DESPORTO E LAZER</b>	<b>258.050,00</b>	<b>649.550,00</b>	<b>302.543,15</b>	<b>627.348,86</b>	<b>4,01</b>	<b>22.201,14</b>	<b>84.328,70</b>	<b>256.551,81</b>	<b>2,97</b>	<b>392.998,19</b>	<b>0,00</b>
27.122 - Administracao Geral	238.300,00	143.300,00	0,00	134.805,71	0,86	8.494,29	15.311,70	52.534,81	0,61	90.765,19	0,00



ESTADO DE SERGIPE  
MUNICÍPIO DE SÃO MIGUEL DO ALEIXO

ORÇAMENTOS FISCAL E DA SEGURIDADE SOCIAL

RELATÓRIO RESUMIDO DA EXECUÇÃO ORÇAMENTÁRIA : 2019


DEMONSTRATIVO DA EXECUÇÃO DAS DESPESAS POR FUNÇÃO/SUBFUNÇÃO


JANEIRO/2019 A JUNHO/2019

RREO - Anexo 2 (LRF, Art. 52, inciso II, alínea "c")

R\$ 1,00

27.695 - Turismo	10.250,00	10.250,00	0,00	0,00	0,00	10.250,00	0,00	0,00	0,00	10.250,00	0,00
27.812 - Desporto Comunitario	9.500,00	496.000,00	302.543,15	492.543,15	3,15	3.456,85	69.017,00	204.017,00	2,36	291.983,00	0,00
<b>28 - ENCARGOS ESPECIAIS</b>	<b>51.100,00</b>	<b>27.100,00</b>	<b>0,00</b>	<b>26.565,48</b>	<b>0,17</b>	<b>534,52</b>	<b>4.427,58</b>	<b>13.282,74</b>	<b>0,15</b>	<b>13.817,26</b>	<b>0,00</b>
28.843 - Servico da Divida Interna	51.100,00	27.100,00	0,00	26.565,48	0,17	534,52	4.427,58	13.282,74	0,15	13.817,26	0,00
<b>99 - RESERVA DE CONTIGÊNCIA</b>	<b>14.000,00</b>	<b>14.000,00</b>	<b>0,00</b>	<b>0,00</b>	<b>0,00</b>	<b>14.000,00</b>	<b>0,00</b>	<b>0,00</b>	<b>0,00</b>	<b>14.000,00</b>	<b>0,00</b>
99.999 - RESERVA DE CONTINGENCIA	14.000,00	14.000,00	0,00	0,00	0,00	14.000,00	0,00	0,00	0,00	14.000,00	0,00
<b>TOTAL ( III ) = ( I + II )</b>	<b>16.600.000,00</b>	<b>16.600.000,00</b>	<b>1.349.421,67</b>	<b>15.630.102,21</b>	<b>55,20</b>	<b>969.897,79</b>	<b>2.717.658,49</b>	<b>8.627.322,20</b>	<b>100,00</b>	<b>7.972.677,80</b>	<b>0,00</b>

  
EVERTON DOS SANTOS LIMA - PREFEITO

  
JOSÉ VALMIR DOS PASSOS - CRC/SE 4.111



ESPECIFICAÇÃO	EVOLUÇÃO DA RECEITA REALIZADA NOS ÚLTIMOS 12 MESES												TOTAL 12 MESES	PREVISÃO ATUALIZADA
	JULHO	AGOSTO	SETEMBRO	OUTUBRO	NOVEMBRO	DEZEMBRO	JANEIRO	FEVEREIRO	MARÇO	ABRIL	MAIO	JUNHO		
<b>RECEITAS CORRENTES (I)</b>	<b>1.552.301,03</b>	<b>1.452.621,13</b>	<b>1.088.651,47</b>	<b>1.421.676,09</b>	<b>1.359.456,71</b>	<b>1.989.123,69</b>	<b>1.595.549,15</b>	<b>1.620.954,95</b>	<b>1.324.190,62</b>	<b>1.317.319,21</b>	<b>1.549.928,30</b>	<b>1.285.560,52</b>	<b>17.557.332,87</b>	<b>18.597.100,00</b>
Impostos, Taxas e Contribuições de Melhoria	26.784,44	32.156,16	29.198,58	28.327,16	16.845,35	23.995,57	34.438,86	50.689,60	22.984,94	23.604,02	31.752,91	26.240,28	347.017,87	385.000,00
IPTU	344,21	1.827,15	175,97	0,00	155,68	89,28	0,00	0,00	0,00	22,43	0,00	0,00	2.614,72	15.000,00
ISS	5.639,04	10.176,84	6.307,14	6.079,23	4.630,91	4.636,88	7.393,49	31.278,98	5.879,15	5.104,38	10.102,35	5.140,85	102.369,24	95.000,00
ITBI	2.181,90	0,00	1.901,90	3.044,90	0,00	2.020,10	0,00	0,00	0,00	0,00	0,00	2.711,10	11.859,90	13.000,00
IRRF	16.894,07	18.200,67	20.050,77	16.466,73	11.811,76	16.779,31	25.522,77	17.906,02	16.795,79	17.568,81	19.710,46	17.344,63	215.051,79	240.000,00
Outros Impostos, Taxas e Contribuições de Melhoria	1.725,22	1.951,50	762,80	2.736,30	247,00	470,00	1.522,60	1.504,60	310,00	908,40	1.940,10	1.043,70	15.122,22	22.000,00
Contribuições	20.396,35	23.213,35	21.390,67	17.746,89	25.826,20	22.053,71	34.046,09	24.847,04	23.433,31	25.812,43	25.529,13	25.583,32	289.878,49	100.000,00
Receita Patrimonial	1.650,23	1.171,91	950,00	805,96	732,01	961,11	978,17	1.198,52	705,46	793,13	2.895,31	979,19	13.821,00	41.100,00
Rendimentos de Aplicação Financeira	1.650,23	1.171,91	950,00	805,96	732,01	961,11	978,17	1.198,52	705,46	793,13	2.895,31	979,19	13.821,00	41.100,00
Outras Receitas Patrimoniais	0,00	0,00	0,00	0,00	0,00	0,00	0,00	0,00	0,00	0,00	0,00	0,00	0,00	0,00
Receita Agropecuária	0,00	0,00	0,00	0,00	0,00	0,00	0,00	0,00	0,00	0,00	0,00	0,00	0,00	0,00
Receita Industrial	0,00	0,00	0,00	0,00	0,00	0,00	0,00	0,00	0,00	0,00	0,00	0,00	0,00	0,00
Receita de Serviços	0,00	0,00	0,00	0,00	0,00	0,00	0,00	0,00	0,00	0,00	0,00	0,00	0,00	3.000,00
Transferências Correntes	1.492.194,73	1.391.500,51	1.037.112,22	1.374.796,08	1.287.148,55	1.942.113,30	1.495.334,00	1.544.219,79	1.277.066,91	1.267.109,63	1.486.158,15	1.232.757,73	16.827.511,60	18.009.000,00
Cota-Parte do FPM	485.049,41	611.918,40	461.509,32	524.271,59	658.547,48	806.387,14	816.915,81	897.333,11	671.871,96	655.485,06	841.200,85	662.612,06	8.093.102,19	8.400.000,00
Cota-Parte do ICMS	303.824,12	223.969,95	232.721,50	398.502,26	245.108,86	239.027,54	319.003,84	222.174,36	230.670,45	258.952,30	218.482,65	213.822,35	3.106.260,18	3.400.000,00
Cota-Parte do IPVA	11.606,61	11.053,65	9.357,19	6.060,87	8.231,03	7.836,10	11.414,22	10.075,16	9.175,57	6.664,52	8.033,85	5.665,93	105.174,70	80.000,00
Cota-Parte do ITR	0,00	34,13	266,54	1.159,47	112,15	219,85	11,12	180,73	12,30	174,09	0,00	19,07	2.189,45	1.000,00
Transferências da LC 87/1996	24,82	24,82	24,82	24,82	24,82	24,82	0,00	0,00	0,00	0,00	0,00	0,00	148,92	1.000,00
Transferências da LC 61/1989	246,40	246,40	255,20	272,80	272,80	299,20	183,39	157,19	148,45	165,92	165,92	165,92	2.579,59	4.000,00
Transferências do FUNDEB	207.340,52	249.263,97	199.154,50	278.863,68	248.021,53	277.560,83	298.027,05	280.950,74	245.669,62	222.198,94	282.670,01	224.401,22	3.014.122,61	3.500.000,00
Outras Transferências Correntes	484.102,85	294.989,19	133.823,15	165.640,59	126.829,88	610.757,82	49.778,57	133.348,50	119.518,56	123.468,80	135.604,87	126.071,18	2.503.933,96	2.623.000,00
Outras Receitas Correntes	11.275,28	4.579,20	0,00	0,00	28.904,60	0,00	30.752,03	0,00	0,00	0,00	3.592,80	0,00	79.103,91	59.000,00
<b>DEDUÇÕES (II)</b>	<b>160.150,22</b>	<b>169.449,43</b>	<b>140.826,89</b>	<b>186.058,34</b>	<b>182.459,38</b>	<b>210.758,90</b>	<b>229.505,62</b>	<b>225.984,05</b>	<b>182.375,69</b>	<b>184.288,31</b>	<b>213.576,59</b>	<b>176.457,01</b>	<b>2.261.890,43</b>	<b>2.377.200,00</b>
Contrib. do Servidor para o Plano de Previdência	0,00	0,00	0,00	0,00	0,00	0,00	0,00	0,00	0,00	0,00	0,00	0,00	0,00	0,00
Compensação Financ. entre Regimes Previdência	0,00	0,00	0,00	0,00	0,00	0,00	0,00	0,00	0,00	0,00	0,00	0,00	0,00	0,00
Dedução de Receita para Formação do FUNDEB	160.150,22	169.449,43	140.826,89	186.058,34	182.459,38	210.758,90	229.505,62	225.984,05	182.375,69	184.288,31	213.576,59	176.457,01	2.261.890,43	2.377.200,00
<b>RECEITA CORRENTE LÍQUIDA (I-II)</b>	<b>1.392.150,81</b>	<b>1.283.171,70</b>	<b>947.824,58</b>	<b>1.235.617,75</b>	<b>1.176.997,33</b>	<b>1.778.364,79</b>	<b>1.366.043,53</b>	<b>1.394.970,90</b>	<b>1.141.814,93</b>	<b>1.133.030,90</b>	<b>1.336.351,71</b>	<b>1.109.103,51</b>	<b>15.295.442,44</b>	<b>16.219.900,00</b>



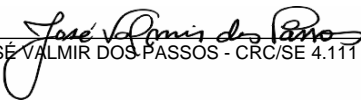
ESTADO DE SERGIPE

MUNICÍPIO DE SÃO MIGUEL DO ALEIXO

ORÇAMENTO FISCAL E DA SEGURIDADE SOCIAL

RREO – ANEXO 3 (LRF, Art. 53, inciso I)

  
EVERTON DOS SANTOS LIMA - PREFEITO

  
JOSÉ VALMIR DOS PASSOS - CRC/SE 4.111

RELATÓRIO RESUMIDO DA EXECUÇÃO ORÇAMENTÁRIA : 2019

DEMONSTRATIVO DA RECEITA CORRENTE LÍQUIDA

JULHO/2018 A JUNHO/2019

R\$ 1,00



## PLANO PREVIDENCIÁRIO

RECEITAS PREVIDENCIÁRIAS - RPPS	PREVISÃO INICIAL	PREVISÃO ATUALIZADA	RECEITAS REALIZADAS	
			No Bimestre	
<b>RECEITAS CORRENTES ( I )</b>	<b>0,00</b>	<b>0,00</b>	<b>0,00</b>	<b>0,00</b>
Receita de Contribuições dos Segurados	0,00	0,00	0,00	0,00
Civil	0,00	0,00	0,00	0,00
Ativo	0,00	0,00	0,00	0,00
Inativo	0,00	0,00	0,00	0,00
Pensionista	0,00	0,00	0,00	0,00
Militar	0,00	0,00	0,00	0,00
Ativo	0,00	0,00	0,00	0,00
Inativo	0,00	0,00	0,00	0,00
Pensionista	0,00	0,00	0,00	0,00
Receita de Contribuições Patronais	0,00	0,00	0,00	0,00
Civil	0,00	0,00	0,00	0,00
Ativo	0,00	0,00	0,00	0,00
Inativo	0,00	0,00	0,00	0,00
Pensionista	0,00	0,00	0,00	0,00
Militar	0,00	0,00	0,00	0,00
Ativo	0,00	0,00	0,00	0,00
Inativo	0,00	0,00	0,00	0,00
Pensionista	0,00	0,00	0,00	0,00
Em Regime de Parcelamento de Débitos	0,00	0,00	0,00	0,00
Receita Patrimonial	0,00	0,00	0,00	0,00
Receitas Imobiliárias	0,00	0,00	0,00	0,00
Receitas de Valores Mobiliários	0,00	0,00	0,00	0,00
Outras Receitas Patrimoniais	0,00	0,00	0,00	0,00
Receita de Serviços	0,00	0,00	0,00	0,00
Receita de Aporte Periódico de Valores Predefinidos	0,00	0,00	0,00	0,00
Outras Receitas Correntes	0,00	0,00	0,00	0,00
Compensação Previdenciária entre RGPS e RPPS	0,00	0,00	0,00	0,00
Demais Receitas Correntes	0,00	0,00	0,00	0,00
<b>RECEITAS DE CAPITAL ( II )</b>	<b>0,00</b>	<b>0,00</b>	<b>0,00</b>	<b>0,00</b>
Alienação de Bens, Direitos e Ativos	0,00	0,00	0,00	0,00
Amortização de Empréstimos	0,00	0,00	0,00	0,00
Outras Receitas de Capital	0,00	0,00	0,00	0,00
<b>TOTAL DAS RECEITAS PREVIDENCIÁRIAS RPPS - (III) = (I + II)</b>	<b>0,00</b>	<b>0,00</b>	<b>0,00</b>	<b>0,00</b>

DESPESAS PREVIDENCIÁRIAS - RPPS	DOTAÇÃO INICIAL	DOTAÇÃO ATUALIZADA	DESPESAS EMPENHADAS		DESPESAS LIQUIDADAS		INSCRITAS EM RESTOS A PAGAR NÃO	
			Até o Bimestre 2019	Até o Bimestre 2018	Até o Bimestre 2019	Até o Bimestre 2018	Em 2019	Em 2018
			<b>ADMINISTRAÇÃO (IV)</b>	<b>0,00</b>	<b>0,00</b>	<b>0,00</b>	<b>0,00</b>	<b>0,00</b>
Despesas Correntes	0,00	0,00	0,00	0,00	0,00	0,00	0,00	0,00
Despesa de Capital	0,00	0,00	0,00	0,00	0,00	0,00	0,00	0,00
<b>PREVIDÊNCIA SOCIAL (V)</b>	<b>0,00</b>	<b>0,00</b>	<b>0,00</b>	<b>0,00</b>	<b>0,00</b>	<b>0,00</b>	<b>0,00</b>	<b>0,00</b>
Benefícios - Civil	0,00	0,00	0,00	0,00	0,00	0,00	0,00	0,00
Aposentadorias	0,00	0,00	0,00	0,00	0,00	0,00	0,00	0,00
Pensões	0,00	0,00	0,00	0,00	0,00	0,00	0,00	0,00
Outros Benefícios Previdenciários	0,00	0,00	0,00	0,00	0,00	0,00	0,00	0,00
Benefícios - Militar	0,00	0,00	0,00	0,00	0,00	0,00	0,00	0,00
Reformas	0,00	0,00	0,00	0,00	0,00	0,00	0,00	0,00
Pensões	0,00	0,00	0,00	0,00	0,00	0,00	0,00	0,00
Outros Benefícios Previdenciários	0,00	0,00	0,00	0,00	0,00	0,00	0,00	0,00
Outras Despesas Previdenciárias	0,00	0,00	0,00	0,00	0,00	0,00	0,00	0,00
Compensação Previdenciária do RPPS para o RGPS	0,00	0,00	0,00	0,00	0,00	0,00	0,00	0,00
Demais Despesas Previdenciárias	0,00	0,00	0,00	0,00	0,00	0,00	0,00	0,00
<b>TOTAL DAS DESPESAS PREVIDENCIÁRIAS RPPS (VI) = (IV + V)</b>	<b>0,00</b>	<b>0,00</b>	<b>0,00</b>	<b>0,00</b>	<b>0,00</b>	<b>0,00</b>	<b>0,00</b>	<b>0,00</b>
<b>RESULTADO PREVIDENCIÁRIO (VII) = (III - VI)</b>	<b>0,00</b>	<b>0,00</b>	<b>0,00</b>	<b>0,00</b>	<b>0,00</b>	<b>0,00</b>	<b>0,00</b>	<b>0,00</b>

RECURSOS RPPS ARRECADADOS EM EXERCÍCIOS ANTERIORES	PREVISÃO ORÇAMENTÁRIA
0.0	0.0

RESERVA ORÇAMENTÁRIA DO RPPS	PREVISÃO ORÇAMENTÁRIA
0.0	0.0

APORTES DE RECURSOS PARA O PLANO PREVIDENCIÁRIO DO RPPS	APORTES REALIZADOS
Plano de Amortização - Contribuição Patronal Suplementar	0.0
Plano de Amortização - Aporte Periódico de Valores Predefinidos	0.0
Outros Aportes para o RPPS	0.0
Recursos para Cobertura de Déficit Financeiro	0.0

BENS E DIREITOS DO RPPS	PERÍODO DE REFERÊNCIA	
	2019	2018
Caixa e Equivalentes de Caixa		0.0
Investimentos e Aplicações		0.0
Outros Bens e Direitos		0.0

## PLANO FINANCEIRO

## RECEITAS REALIZADAS





RECEITAS PREVIDENCIÁRIAS - RPPS	PREVISÃO INICIAL	PREVISÃO ATUALIZADA	Até o Bimestre 2019		Até o Bimestre 2018	
<b>RECEITAS CORRENTES ( VIII )</b>	<b>0,00</b>	<b>0,00</b>	<b>0,00</b>	<b>0,00</b>	<b>0,00</b>	<b>0,00</b>
Receita de Contribuições dos Segurados	0,00	0,00	0,00	0,00	0,00	0,00
Civil	0,00	0,00	0,00	0,00	0,00	0,00
Ativo	0,00	0,00	0,00	0,00	0,00	0,00
Inativo	0,00	0,00	0,00	0,00	0,00	0,00
Pensionista	0,00	0,00	0,00	0,00	0,00	0,00
Militar	0,00	0,00	0,00	0,00	0,00	0,00
Ativo	0,00	0,00	0,00	0,00	0,00	0,00
Inativo	0,00	0,00	0,00	0,00	0,00	0,00
Pensionista	0,00	0,00	0,00	0,00	0,00	0,00
Receita de Contribuições Patronais	0,00	0,00	0,00	0,00	0,00	0,00
Civil	0,00	0,00	0,00	0,00	0,00	0,00
Ativo	0,00	0,00	0,00	0,00	0,00	0,00
Inativo	0,00	0,00	0,00	0,00	0,00	0,00
Pensionista	0,00	0,00	0,00	0,00	0,00	0,00
Militar	0,00	0,00	0,00	0,00	0,00	0,00
Ativo	0,00	0,00	0,00	0,00	0,00	0,00
Inativo	0,00	0,00	0,00	0,00	0,00	0,00
Pensionista	0,00	0,00	0,00	0,00	0,00	0,00
Em Regime de Parcelamento de Débitos	0,00	0,00	0,00	0,00	0,00	0,00
Receita Patrimonial	0,00	0,00	0,00	0,00	0,00	0,00
Receitas Imobiliárias	0,00	0,00	0,00	0,00	0,00	0,00
Receitas de Valores Mobiliários	0,00	0,00	0,00	0,00	0,00	0,00
Outras Receitas Patrimoniais	0,00	0,00	0,00	0,00	0,00	0,00
Receita de Serviços	0,00	0,00	0,00	0,00	0,00	0,00
Outras Receitas Correntes	0,00	0,00	0,00	0,00	0,00	0,00
Compensação Previdenciária entre RGPS e RPPS	0,00	0,00	0,00	0,00	0,00	0,00
Demais Receitas Correntes	0,00	0,00	0,00	0,00	0,00	0,00
<b>RECEITAS DE CAPITAL ( IX )</b>	<b>0,00</b>	<b>0,00</b>	<b>0,00</b>	<b>0,00</b>	<b>0,00</b>	<b>0,00</b>
Alienação de Bens, Direitos e Ativos	0,00	0,00	0,00	0,00	0,00	0,00
Amortização de Empréstimos	0,00	0,00	0,00	0,00	0,00	0,00
Outras Receitas de Capital	0,00	0,00	0,00	0,00	0,00	0,00
<b>TOTAL DAS DESPESAS PREVIDENCIÁRIAS RPPS - (X) = (VIII + IX)</b>	<b>0,00</b>	<b>0,00</b>	<b>0,00</b>	<b>0,00</b>	<b>0,00</b>	<b>0,00</b>

DESPESAS PREVIDENCIÁRIAS - RPPS	DOTAÇÃO INICIAL	DOTAÇÃO ATUALIZADA	DESPESAS EMPENHADAS		DESPESAS LIQUIDADAS		INSCRITAS EM RESTOS A PAGAR NÃO PROCESSADOS	
			Até o Bimestre 2019	Até o Bimestre 2018	Até o Bimestre 2019	Até o Bimestre 2018	Em 2019	Em 2018
<b>ADMINISTRAÇÃO (XI)</b>	<b>0,00</b>	<b>0,00</b>	<b>0,00</b>	<b>0,00</b>	<b>0,00</b>	<b>0,00</b>	<b>0,00</b>	<b>0,00</b>
Despesas Correntes	0,00	0,00	0,00	0,00	0,00	0,00	0,00	0,00
Despesa de Capital	0,00	0,00	0,00	0,00	0,00	0,00	0,00	0,00
<b>PREVIDÊNCIA SOCIAL (XII)</b>	<b>0,00</b>	<b>0,00</b>	<b>0,00</b>	<b>0,00</b>	<b>0,00</b>	<b>0,00</b>	<b>0,00</b>	<b>0,00</b>
Benefícios - Civil	0,00	0,00	0,00	0,00	0,00	0,00	0,00	0,00
Aposentadorias	0,00	0,00	0,00	0,00	0,00	0,00	0,00	0,00
Pensões	0,00	0,00	0,00	0,00	0,00	0,00	0,00	0,00
Outros Benefícios Previdenciários	0,00	0,00	0,00	0,00	0,00	0,00	0,00	0,00
Benefícios - Militar	0,00	0,00	0,00	0,00	0,00	0,00	0,00	0,00
Reformas	0,00	0,00	0,00	0,00	0,00	0,00	0,00	0,00
Pensões	0,00	0,00	0,00	0,00	0,00	0,00	0,00	0,00
Outros Benefícios Previdenciários	0,00	0,00	0,00	0,00	0,00	0,00	0,00	0,00
Outras Despesas Previdenciárias	0,00	0,00	0,00	0,00	0,00	0,00	0,00	0,00
Compensação Previdenciária do RPPS para o RGPS	0,00	0,00	0,00	0,00	0,00	0,00	0,00	0,00
Demais Despesas Previdenciárias	0,00	0,00	0,00	0,00	0,00	0,00	0,00	0,00
<b>TOTAL DAS DESPESAS PREVIDENCIÁRIAS RPPS (XIII) = (XI + XII)</b>	<b>0,00</b>	<b>0,00</b>	<b>0,00</b>	<b>0,00</b>	<b>0,00</b>	<b>0,00</b>	<b>0,00</b>	<b>0,00</b>
<b>RESULTADO PREVIDENCIÁRIO (XIV) = (X - XIII)</b>	<b>0,00</b>	<b>0,00</b>	<b>0,00</b>	<b>0,00</b>	<b>0,00</b>	<b>0,00</b>		
<b>APORTES DE RECURSOS PARA O PLANO FINANCEIRO DO RPPS</b>	<b>APORTES REALIZADOS</b>							
Recursos para Cobertura de Insuficiências Financeiras								0,0
Recursos para Formação de Reserva								0,0

*Everton dos Santos Lima*  
 EVERTON DOS SANTOS LIMA - PREFEITO

*José Valmir dos Passos*  
 JOSÉ VALMIR DOS PASSOS - CRC/SE 4.111



ESTADO DE SERGIPE

PREFEITURA MUNICIPAL DE SÃO MIGUEL DO ALEIXO

Demonstrativo do Resultado Primário e Nominal

RREO – Anexo VI (LRF, Art. 53, inciso III)

JANEIRO - JUNHO/2019

R\$ 1,00

ACIMA DA LINHA		
RECEITAS PRIMÁRIAS	PREVISÃO ATUALIZADA	RECEITAS REALIZADAS (a) Até o Bimestre 2019
<b>RECEITAS CORRENTES (I)</b>	<b>16.213.100,00</b>	<b>8.686.273,35</b>
<b>Impostos, Taxas e Contribuições de Melhoria</b>	<b>385.000,00</b>	<b>182.481,21</b>
IPTU	15.000,00	0,00
ISS	95.000,00	64.899,20
ITBI	13.000,00	2.711,10
IRRF	240.000,00	114.848,48
Outros Impostos , Taxas e Contribuições de Melhoria	22.000,00	22,43
<b>Contribuições</b>	<b>100.000,00</b>	<b>159.251,32</b>
<b>Receita Patrimonial</b>	<b>41.100,00</b>	<b>7.549,78</b>
Aplicações Financeiras (II)	41.100,00	7.549,78
Outras Receitas Patrimoniais	0,00	0,00
<b>Transferências Correntes</b>	<b>15.635.000,00</b>	<b>8.302.646,21</b>
Cota-Parte do FPM	7.020.000,00	4.545.418,85
Cota-Parte do ICMS	2.720.000,00	1.463.105,95
Cota-Parte do IPVA	64.000,00	51.029,25
Cota-Parte do ITR	800,00	397,31
Transferências da LC 87/1996	800,00	0,00
Transferências da LC 61/1989	3.200,00	986,79
Transferências do FUNDEB	3.500.000,00	1.553.917,58
Outras Transferências Correntes	2.326.200,00	687.790,48
<b>Demais Receitas Correntes</b>	<b>52.000,00</b>	<b>34.344,83</b>
Outras Receitas Financeiras (III)	0,00	0,00
Receitas Correntes Restantes	52.000,00	34.344,83
<b>RECEITAS PRIMÁRIAS CORRENTES (IV) = (I - II - III)</b>	<b>16.172.000,00</b>	<b>8.678.723,57</b>
<b>RECEITAS DE CAPITAL (V)</b>	<b>380.100,00</b>	<b>151.443,00</b>
Operações de Crédito (VI)	0,00	0,00
Amortização de Empréstimos (VII)	0,00	0,00
<b>Alienação de Bens</b>	<b>40.000,00</b>	<b>0,00</b>
Receitas de Alienação de Investimentos Temporários (VIII)	0,00	0,00
Receitas de Alienação de Investimentos Permanentes (IX)	40.000,00	0,00
Outras Alienações de Bens	0,00	0,00
<b>Transferências de Capital</b>	<b>190.000,00</b>	<b>151.443,00</b>
Convênios	20.000,00	28.518,00
Outras Transferências de Capital	170.000,00	122.925,00
<b>Outras Receitas de Capital</b>	<b>150.100,00</b>	<b>0,00</b>
Outras Receitas de Capital Não Primárias (X)	0,00	0,00
Outras Receitas de Capital Primárias	150.100,00	0,00

RECEITAS PRIMÁRIAS DE CAPITAL (XI) = (V - VI - VII - VIII - IX - X)	340.100,00	151.443,00
RECEITA PRIMÁRIA TOTAL (XII) = (IV + XI)	16.512.100,00	8.830.166,57

DESPESAS PRIMÁRIAS	DOTAÇÃO ATUALIZADA	DESPESAS EMPENHADAS	DESPESAS LIQUIDADAS	DESPESAS PAGAS (a)	RESTOS A PAGAR PROCESSADOS PAGOS (b)	RESTOS A PAGAR NÃO PROCESSADOS	
						LIQUIDADOS	PAGOS (c)
<b>DESPESAS CORRENTES (XIII)</b>	<b>15.906.130,00</b>	<b>15.047.355,57</b>	<b>8.582.078,03</b>	<b>7.562.865,48</b>	<b>370.999,94</b>	<b>41.800,00</b>	<b>41.800,00</b>
Pessoal e Encargos Sociais	10.325.141,39	9.962.174,05	5.630.000,58	5.334.363,26	266.269,81	0,00	0,00
Juros e Encargos da Dívida (XIV)	100,00	0,00	0,00	0,00	0,00	0,00	0,00
<b>Outras Despesas Correntes</b>	<b>5.580.888,61</b>	<b>5.085.181,52</b>	<b>2.952.077,45</b>	<b>2.228.502,22</b>	<b>104.730,13</b>	<b>41.800,00</b>	<b>41.800,00</b>
Transferências Constitucionais e Legais	0,00	0,00	0,00	0,00	0,00	0,00	0,00
Demais Despesas Correntes	5.580.888,61	5.085.181,52	2.952.077,45	2.228.502,22	104.730,13	41.800,00	41.800,00
<b>DESPESAS PRIMÁRIAS CORRENTES (XV) = (XIII - XIV)</b>	<b>15.906.030,00</b>	<b>15.047.355,57</b>	<b>8.582.078,03</b>	<b>7.562.865,48</b>	<b>370.999,94</b>	<b>41.800,00</b>	<b>41.800,00</b>
<b>DESPESAS DE CAPITAL (XVI)</b>	<b>679.870,00</b>	<b>582.746,64</b>	<b>45.244,17</b>	<b>42.144,17</b>	<b>0,00</b>	<b>28.518,00</b>	<b>24.486,00</b>
Investimentos	652.870,00	556.181,16	31.961,43	28.861,43	0,00	28.518,00	24.486,00
<b>Inversões Financeiras</b>	<b>0,00</b>	<b>0,00</b>	<b>0,00</b>	<b>0,00</b>	<b>0,00</b>	<b>0,00</b>	<b>0,00</b>
Concessão de Empréstimos e Financiamentos (XVII)	0,00	0,00	0,00	0,00	0,00	0,00	0,00
Aquisição de Título de Capital já Integralizado (XVIII)	0,00	0,00	0,00	0,00	0,00	0,00	0,00
Aquisição de Título de Crédito (XIX)	0,00	0,00	0,00	0,00	0,00	0,00	0,00
Demais Inversões Financeiras	0,00	0,00	0,00	0,00	0,00	0,00	0,00
Amortização da Dívida (XX)	27.000,00	26.565,48	13.282,74	13.282,74	0,00	0,00	0,00
<b>DESPESAS PRIMÁRIAS DE CAPITAL (XXI) = (XVI - XVII - XVIII - XIX - XX)</b>	<b>652.870,00</b>	<b>556.181,16</b>	<b>31.961,43</b>	<b>28.861,43</b>	<b>0,00</b>	<b>28.518,00</b>	<b>24.486,00</b>
<b>RESERVA DE CONTINGÊNCIA (XXII)</b>	<b>14.000,00</b>	<b>0,00</b>	<b>0,00</b>	<b>0,00</b>	<b>0,00</b>	<b>0,00</b>	<b>0,00</b>
<b>DESPESA PRIMÁRIA TOTAL (XXIII) = (XV + XXI + XXII)</b>	<b>16.572.900,00</b>	<b>15.603.536,73</b>	<b>8.614.039,46</b>	<b>7.591.726,91</b>	<b>370.999,94</b>	<b>70.318,00</b>	<b>66.286,00</b>

**RESULTADO PRIMÁRIO - Acima da Linha (XXIV) = [XIIa - (XXIIIa + XXIIIb + XXIIIc)]** **801.153,72**

META FISCAL PARA O RESULTADO PRIMÁRIO	VALOR CORRENTE
META DE RESULTADO PRIMÁRIO FIXADA NO ANEXO DE METAS FISCAIS DA LDO P/ O EXERCÍCIO DE REFERÊNCIA	-110.000,00

JUROS NOMINAIS	VALOR INCORRIDO
JUROS E ENCARGOS ATIVOS (XXV)	7.549,78
JUROS E ENCARGOS PASSIVOS (XXVI)	0,00
<b>RESULTADO NOMINAL - Acima da Linha (XXVII) = XXIV + (XXV - XXVI)</b>	<b>808.703,50</b>

META FISCAL PARA O RESULTADO NOMINAL
META FIXADA NO ANEXO DE METAS FISCAIS DA LDO PARA O EXERCÍCIO DE REFERÊNCIA
-14.000,00

**ABAIXO DA LINHA**

CÁLCULO DO RESULTADO NOMINAL	SALDO	
	Em 31/Dez/2018 (a)	Até o Bimestre 2019 (b)

<b>DÍVIDA CONSOLIDADA (XXVIII)</b>	<b>149.298,59</b>	<b>149.298,59</b>
<b>DEDUÇÕES (XXIX)</b>	<b>0,00</b>	<b>0,00</b>
Disponibilidade de Caixa	0,00	0,00
Disponibilidade de Caixa bruta	864.779,18	580.827,37
(-) Restos a Pagar Processados (XXX)	1.171.558,18	800.558,24
Demais Haveres Financeiros	0,00	0,00
<b>DÍVIDA CONSOLIDADA LÍQUIDA (XXXI) = (XXVIII - XXIX)</b>	<b>149.298,59</b>	<b>149.298,59</b>
<b>RESULTADO NOMINAL - Abaixo da Linha (XXXII) = (XXXIa - XXXIb)</b>		<b>0,00</b>

<b>AJUSTE METODOLÓGICO</b>	<b>Até o Bimestre / 2019</b>
<b>VARIAÇÃO SALDO RPP = (XXXIII) = (XXXa - XXXb)</b>	<b>370.999,94</b>
<b>RECEITA DE ALIENAÇÃO DE INVESTIMENTOS PERMANENTES (IX)</b>	<b>0,00</b>
<b>PASSIVOS RECONHECIDOS NA DC (XXXIV)</b>	<b>0,00</b>
<b>VARIAÇÃO CAMBIAL (XXXV)</b>	<b>0,00</b>
<b>PAGAMENTO DE PRECATÓRIOS INTEGRANTES DA DC (XXXVI)</b>	<b>0,00</b>
<b>OUTROS AJUSTES (XXXVII)</b>	<b>0,00</b>
<b>RESULTADO NOMINAL AJUSTADO - Abaixo da Linha (XXXVIII) = (XXXII - XXXIII - IX + XXXIV + XXXV - XXXVI + XXXVII)</b>	<b>-370.999,94</b>

**RESULTADO PRIMÁRIO - Abaixo da Linha (XXXIX) = XXXVIII - (XXV - XXVI)** -378.549,72

<b>INFORMAÇÕES ADICIONAIS</b>	<b>PREVISÃO ORÇAMENTÁRIA</b>
SALDO DE EXERCÍCIOS ANTERIORES	0,00
Recursos Arrecadados em Exercícios Anteriores - RPPS	0,00
Superávit Financeiro Utilizado para Abertura e Reabertura de Créditos Adicionais	0,00
RESERVA ORÇAMENTÁRIA DO RPPS	

  
 EVERTON DOS SANTOS LIMA - PREFEITO

  
 JOSÉ VALMIR DOS PASSOS - CRC/SE 4.111



PODER / ORGÃO	RESTOS A PAGAR PROCESSADOS E NÃO PROCESSADOS LIQUIDADOS EM EXERCÍCIOS ANTERIORES					RESTOS A PAGAR NÃO PROCESSADOS						Saldo Total L = ( e + k )
	Inscritos		Pagos (c)	Cancelados (d)	Saldo e = (a + b) - (c + d)	Inscritos		Liquidados (h)	Pagos (i)	Cancelados (j)	Saldo k = (f + g) - (i + j)	
	Em Exercícios Anteriores (a)	Em 31 de dezembro de 2018(b)				Em Exercícios Anteriores (f)	Em 31 de dezembro de 2018(g)					
RESTOS A PAGAR (EXCETO INTRA-ORÇAMENTÁRIOS) (I)	761.305,14	410.253,04	370.999,94	0,00	800.558,24	0,00	138.318,00	70.318,00	66.286,00	0,00	72.032,00	872.590,24
PODER EXECUTIVO	761.305,14	410.253,04	370.999,94	0,00	800.558,24	0,00	138.318,00	70.318,00	66.286,00	0,00	72.032,00	872.590,24
PODER LEGISLATIVO	0,00	0,00	0,00	0,00	0,00	0,00	0,00	0,00	0,00	0,00	0,00	0,00
PODER JUDICIÁRIO	0,00	0,00	0,00	0,00	0,00	0,00	0,00	0,00	0,00	0,00	0,00	0,00
MINISTÉRIO PÚBLICO	0,00	0,00	0,00	0,00	0,00	0,00	0,00	0,00	0,00	0,00	0,00	0,00
DEFENSORIA PÚBLICA	0,00	0,00	0,00	0,00	0,00	0,00	0,00	0,00	0,00	0,00	0,00	0,00
RESTOS A PAGAR (INTRA-ORÇAMENTÁRIOS) (II)	0,00	0,00	0,00	0,00	0,00	0,00	0,00	0,00	0,00	0,00	0,00	0,00
<b>TOTAL (III) = (I + II)</b>	<b>761.305,14</b>	<b>410.253,04</b>	<b>370.999,94</b>	<b>0,00</b>	<b>800.558,24</b>	<b>0,00</b>	<b>138.318,00</b>	<b>70.318,00</b>	<b>66.286,00</b>	<b>0,00</b>	<b>72.032,00</b>	<b>872.590,24</b>

  
EVERTON DOS SANTOS LIMA - PREFEITO

  
JOSÉ VALMIR DOS PASSOS - CRC/SE 4.111



**PREFEITURA MUNICIPAL DE SÃO MIGUEL DO ALEIXO**  
**DEMONSTRATIVO DAS RECEITAS E DESPESAS COM MANUTENÇÃO E DESENVOLVIMENTO DO ENSINO - MDE**

JANEIRO - JUNHO/2019

R\$ 1,00

## RECEITAS DO ENSINO

RECEITA RESULTANTE DE IMPOSTOS (caput do art. 212 da Constituição)	PREVISÃO INICIAL	PREVISÃO ATUALIZADA (a)	RECEITAS REALIZADAS	
			Até o Bimestre (b)	%
				(c) = (b/a)x100
<b>1 - RECEITA DE IMPOSTOS</b>	<b>363.000,00</b>	<b>363.000,00</b>	<b>182.481,21</b>	<b>50,27</b>
1.1 - Receita Resultante do Imposto sobre a Propriedade Predial e Territorial Urbana - IPTU	15.000,00	15.000,00	22,43	0,15
1.1.1 - IPTU	7.000,00	7.000,00	0,00	0,00
1.1.2 - Multas, Juros de Mora, Dívida Ativa e Outros Encargos do IPTU	8.000,00	8.000,00	22,43	0,28
1.2 - Receita Resultante do Imposto sobre Transmissão Inter Vivos - ITBI	13.000,00	13.000,00	2.711,10	20,85
1.2.1 - ITBI	10.000,00	10.000,00	2.711,10	27,11
1.2.2 - Multas, Juros de Mora, Dívida Ativa e Outros Encargos do ITBI	3.000,00	3.000,00	0,00	0,00
1.3 - Receita Resultante do Imposto sobre Serviços de Qualquer Natureza - ISS	95.000,00	95.000,00	64.899,20	68,31
1.3.1 - ISS	90.000,00	90.000,00	64.899,20	72,11
1.3.2 - Multas, Juros de Mora, Dívida Ativa e Outros Encargos do ISS	5.000,00	5.000,00	0,00	0,00
1.4 - Receita Resultante do Imposto de Renda Retido na Fonte - IRRF	240.000,00	240.000,00	114.848,48	47,85
<b>2 - RECEITA DE TRANSFERÊNCIAS CONSTITUCIONAIS E LEGAIS</b>	<b>12.186.000,00</b>	<b>12.186.000,00</b>	<b>6.060.938,15</b>	<b>49,74</b>
2.1 - Cota-Parte FPM	8.700.000,00	8.700.000,00	4.545.418,85	52,25
2.1.1 - Parcela referente à CF, art. 159, I, alínea b	8.400.000,00	8.400.000,00	4.545.418,85	54,11
2.1.2 - Parcela referente à CF, art. 159, I, alínea d	150.000,00	150.000,00	0,00	0,00
2.1.2 - Parcela referente à CF, art. 159, I, alínea e	150.000,00	150.000,00	0,00	0,00
2.2 - Cota-Parte ICMS	3.400.000,00	3.400.000,00	1.463.105,95	43,03
2.3 - ICMS-Desoneração - L.C. nº87/1996	1.000,00	1.000,00	0,00	0,00
2.4 - Cota-Parte IPI-Exportação	4.000,00	4.000,00	986,79	24,67
2.5 - Cota-Parte ITR	1.000,00	1.000,00	397,31	39,73
2.6 - Cota-Parte IPVA	80.000,00	80.000,00	51.029,25	63,79
2.7 - Cota-Parte IOF-Ouro	0,00	0,00	0,00	0,00
<b>3 - TOTAL DA RECEITA DE IMPOSTOS (1 + 2)</b>	<b>12.549.000,00</b>	<b>12.549.000,00</b>	<b>6.243.419,36</b>	<b>49,75</b>
RECEITAS ADICIONAIS PARA FINANCIAMENTO DO ENSINO	PREVISÃO INICIAL	PREVISÃO ATUALIZADA (a)	RECEITAS REALIZADAS	
			Até o Bimestre (b)	%
				(c) = (b/a)x100
<b>4 - RECEITA DA APLICAÇÃO FINANCEIRA DE OUTROS RECURSOS DE IMPOSTOS VINCULADOS AO ENSINO</b>	<b>1.000,00</b>	<b>1.000,00</b>	<b>221,08</b>	<b>22,11</b>
<b>5 - RECEITA DE TRANSFERÊNCIAS DO FNDE</b>	<b>275.000,00</b>	<b>275.000,00</b>	<b>138.999,77</b>	<b>50,55</b>
5.1 - Transferências do Salário-Educação	125.000,00	125.000,00	61.040,10	48,83
5.2 - Transferências Diretas - PDDE	5.000,00	5.000,00	3.330,00	66,60
5.3 - Transferências Diretas - PNAE	70.000,00	70.000,00	36.242,00	51,77
5.4 - Transferências Diretas - PNATE	60.000,00	60.000,00	38.166,16	63,61
5.5 - Outras Transferências do FNDE	10.000,00	10.000,00	0,00	0,00
5.6 - Aplicação Financeira dos Recursos do FNDE	5.000,00	5.000,00	221,51	4,43
<b>6 - RECEITA DE TRANSFERÊNCIAS DE CONVÊNIOS</b>	<b>66.000,00</b>	<b>66.000,00</b>	<b>28.723,71</b>	<b>43,52</b>
6.1 - Transferências de Convênios	65.000,00	65.000,00	28.518,00	43,87
6.2 - Aplicação Financeira dos Recursos de Convênios	1.000,00	1.000,00	205,71	20,57
<b>7 - RECEITA DE OPERAÇÕES DE CRÉDITO</b>	<b>0,00</b>	<b>0,00</b>	<b>0,00</b>	<b>0,00</b>
<b>8 - OUTRAS RECEITAS PARA FINANCIAMENTO DO ENSINO</b>	<b>0,00</b>	<b>0,00</b>	<b>0,00</b>	<b>0,00</b>
<b>9 - TOTAL DAS RECEITAS ADICIONAIS PARA FINANCIAMENTO DO ENSINO (4 + 5 + 6 + 7 + 8)</b>	<b>342.000,00</b>	<b>342.000,00</b>	<b>167.944,56</b>	<b>49,11</b>

## FUNDEB

RECEITAS DO FUNDEB	PREVISÃO INICIAL	PREVISÃO ATUALIZADA (a)	RECEITAS REALIZADAS	
			Até o Bimestre (b)	%
				(c) = (b/a)x100
<b>10 - RECEITAS DESTINADAS AO FUNDEB</b>	<b>2.377.200,00</b>	<b>2.377.200,00</b>	<b>1.212.187,63</b>	<b>50,99</b>
10.1 - Cota-Parte FPM Destinada ao FUNDEB - (20% de 2.1.1)	1.680.000,00	1.680.000,00	909.083,77	54,11
10.2 - Cota-Parte ICMS Destinada ao FUNDEB - (20% de 2.2)	680.000,00	680.000,00	292.621,19	43,03
10.3 - ICMS-Desoneração Destinada ao FUNDEB - (20% de 2.3)	200,00	200,00	0,00	0,00
10.4 - Cota-Parte IPI-Exportação Destinada ao FUNDEB - (20% de 2.4)	800,00	800,00	197,36	24,67
10.5 - Cota-Parte ITR ou ITR Arrecadado Destinados ao FUNDEB - (20% de ((1.5 - 1.5.5) + 2.5))	200,00	200,00	79,46	39,73
10.6 - Cota-Parte IPVA Destinada ao FUNDEB - (20% de 2.6)	16.000,00	16.000,00	10.205,85	63,79
<b>11 - RECEITAS RECEBIDAS DO FUNDEB</b>	<b>2.963.500,00</b>	<b>2.963.500,00</b>	<b>1.554.030,06</b>	<b>52,44</b>
11.1 - Transferências de Recursos do FUNDEB	2.961.500,00	2.961.500,00	1.553.917,58	52,47
11.2 - Complementação da União ao FUNDEB	0,00	0,00	0,00	0,00
11.3 - Receita de Aplicação Financeira dos Recursos do FUNDEB	2.000,00	2.000,00	112,48	5,62
<b>12 - RESULTADO LÍQUIDO DAS TRANSFERÊNCIAS DO FUNDEB (11.1 - 10)</b>	<b>584.300,00</b>	<b>584.300,00</b>	<b>341.729,95</b>	<b>58,49</b>

ACRÉSCIMO RESULTANTE DAS TRANSFERÊNCIAS DO FUNDEB

DESPESAS DO FUNDEB	DOTAÇÃO INICIAL	DOTAÇÃO ATUALIZADA (d)	DESPESAS EMPENHADAS		DESPESAS LIQUIDADAS		INSC. EM RP NÃO PROC. (i)
			Até o Bimestre (e)	%	Até o Bimestre (g)	%	
				(f) = (e/d)x100		(h) = (g/d)x100	
<b>13 - PAGAMENTO DOS PROFISSIONAIS DO MAGISTÉRIO</b>	<b>2.965.500,00</b>	<b>2.059.100,00</b>	<b>2.054.901,03</b>	<b>99,80%</b>	<b>1.078.966,96</b>	<b>52,40%</b>	<b>0,00</b>
13.1 - Com Educação Infantil	2.500,00	500,00	0,00	0,00%	0,00	0,00%	0,00
13.2 - Com Ensino Fundamental	2.963.000,00	2.058.600,00	2.054.901,03	99,82%	1.078.966,96	52,41%	0,00
<b>14 - OUTRAS DESPESAS</b>	<b>538.500,00</b>	<b>537.190,00</b>	<b>528.461,64</b>	<b>98,38%</b>	<b>285.093,56</b>	<b>53,07%</b>	<b>0,00</b>
14.1 - Com Educação Infantil	37.500,00	0,00	0,00	0,00%	0,00	0,00%	0,00
14.2 - Com Ensino Fundamental	501.000,00	537.190,00	528.461,64	98,38%	285.093,56	53,07%	0,00
<b>15 - TOTAL DAS DESPESAS DO FUNDEB (13 + 14)</b>	<b>3.504.000,00</b>	<b>2.596.290,00</b>	<b>2.583.362,67</b>	<b>99,50%</b>	<b>1.364.060,52</b>	<b>52,54%</b>	<b>0,00</b>
DEDUÇÕES PARA FINS DE LIMITE DO FUNDEB PARA PAGAMENTO DOS PROFISSIONAIS DO MAGISTÉRIO							VALOR
<b>16 - RESTOS A PAGAR INSCRITOS NO EXERCÍCIO SEM DISPONIBILIDADE FINANCEIRA DE RECURSOS DO FUNDEB</b>							<b>0,00</b>
16.1 - FUNDEB 60%							0,00
16.2 - FUNDEB 40%							0,00
<b>17 - DESPESAS CUSTEADAS COM O SUPERÁVIT FINANCEIRO, DO EXERCÍCIO ANTERIOR, DO FUNDEB</b>							<b>0,00</b>
17.1 - FUNDEB 60%							0,00
17.2 - FUNDEB 40%							0,00
<b>18 - TOTAL DAS DEDUÇÕES CONSIDERADAS PARA FINS DE LIMITE DO FUNDEB (16 + 17)</b>							<b>0,00</b>
<b>INDICADORES DO FUNDEB</b>							<b>VALOR</b>

19 - TOTAL DAS DESPESAS DO FUNDEB PARA FINS DE LIMITE (15 - 18)	1.364.060,52
19.1 - Mínimo de 60% do FUNDEB na Remuneração do Magistério1 (13 - (16.1 + 17.1)) / (11) x 100) %	69,43
19.2 - Máximo de 40% em Despesa com MDE, que não Remuneração do Magistério (14 - (16.2 + 17.2)) / (11) x 100) %	18,35
19.3 - Máximo de 5% não Aplicado no Exercício (100 - (19.1 +19.2)) %	12,22

CONTROLE DA UTILIZAÇÃO DE RECURSOS NO EXERCÍCIO SUBSEQUENTE		VALOR
20 – RECURSOS RECEBIDOS DO FUNDEB EM 2018 QUE NÃO FORAM UTILIZADOS		0,00
21 – DESPESAS CUSTEADAS COM O SALDO DO ITEM 20 ATÉ O 1º TRIMESTRE DE 2019		0,00

MANUTENÇÃO E DESENVOLVIMENTO DO ENSINO – DESPESAS CUSTEADAS COM A RECEITA RESULTANTE DE IMPOSTOS E RECURSOS DO FUNDEB							
DESPESAS COM AÇÕES TÍPICAS DE MDE	DOTAÇÃO INICIAL	DOTAÇÃO ATUALIZADA (d)	DESPESAS EMPENHADAS		DESPESAS LIQUIDADAS		INSC. EM RP NÃO PROC. (i)
			Até o Bimestre (e)	% (f) = (e/d)x100	Até o Bimestre (g)	% (h) = (g/d)x100	
<b>22- EDUCAÇÃO INFANTIL</b>	<b>68.000,00</b>	<b>1.500,00</b>	<b>0,00</b>	<b>0,00%</b>	<b>0,00</b>	<b>0,00%</b>	<b>0,00</b>
<b>22.1 - Creche</b>	<b>14.000,00</b>	<b>0,00</b>	<b>0,00</b>	<b>#DIV/0!</b>	<b>0,00</b>	<b>#DIV/0!</b>	<b>0,00</b>
22.1.1- Despesas Custeadas com Recursos do FUNDEB	0,00	0,00	0,00	0,00%	0,00	0,00%	0,00
22.1.2- Despesas Custeadas com Outros Recursos de Impostos	14.000,00	0,00	0,00	#DIV/0!	0,00	#DIV/0!	0,00
<b>22.2 - Pré-escola</b>	<b>54.000,00</b>	<b>1.500,00</b>	<b>0,00</b>	<b>0,00%</b>	<b>0,00</b>	<b>0,00%</b>	<b>0,00</b>
22.2.1- Despesas Custeadas com Recursos do FUNDEB	40.000,00	500,00	0,00	0,00%	0,00	0,00%	0,00
22.2.2- Despesas Custeadas com Outros Recursos de Impostos	14.000,00	1.000,00	0,00	0,00%	0,00	0,00%	0,00
<b>23- ENSINO FUNDAMENTAL</b>	<b>4.757.500,00</b>	<b>3.750.840,00</b>	<b>3.707.179,72</b>	<b>98,84%</b>	<b>2.205.220,60</b>	<b>58,79%</b>	<b>0,00</b>
23.1- Despesas Custeadas com Recursos do FUNDEB	3.464.000,00	2.595.790,00	2.583.362,67	99,52%	1.364.060,52	52,55%	0,00
23.2- Despesas Custeadas com Outros Recursos de Impostos	1.293.500,00	1.155.050,00	1.123.817,05	97,30%	841.160,08	72,82%	0,00
<b>24- ENSINO MÉDIO</b>	<b>0,00</b>	<b>0,00</b>	<b>0,00</b>	<b>0,00%</b>	<b>0,00</b>	<b>0,00%</b>	<b>0,00</b>
<b>25- ENSINO SUPERIOR</b>	<b>0,00</b>	<b>0,00</b>	<b>0,00</b>	<b>0,00%</b>	<b>0,00</b>	<b>0,00%</b>	<b>0,00</b>
<b>26- ENSINO PROFISSIONAL NÃO INTEGRADO AO ENSINO REGULAR</b>	<b>0,00</b>	<b>0,00</b>	<b>0,00</b>	<b>0,00%</b>	<b>0,00</b>	<b>0,00%</b>	<b>0,00</b>
<b>27- OUTRAS</b>	<b>0,00</b>	<b>0,00</b>	<b>0,00</b>	<b>0,00%</b>	<b>0,00</b>	<b>0,00%</b>	<b>0,00</b>
<b>28- TOTAL DAS DESPESAS COM AÇÕES TÍPICAS DE MDE (22 + 23 + 24 + 25 + 26 + 27)</b>	<b>4.825.500,00</b>	<b>3.752.340,00</b>	<b>3.707.179,72</b>	<b>98,80%</b>	<b>2.205.220,60</b>	<b>58,77%</b>	<b>0,00</b>

DEDUÇÕES CONSIDERADAS PARA FINS DE LIMITE CONSTITUCIONAL		VALOR
29- RESULTADO LÍQUIDO DAS TRANSFERÊNCIAS DO FUNDEB = (12)		341.729,95
30- DESPESAS CUSTEADAS COM A COMPLEMENTAÇÃO DO FUNDEB NO EXERCÍCIO		0,00
32- DESPESAS CUSTEADAS COM O SUPERÁVIT FINANCEIRO, DO EXERCÍCIO ANTERIOR, DO FUNDEB		0,00
33- DESPESAS CUSTEADAS COM O SUPERÁVIT FINANCEIRO, DO EXERCÍCIO ANTERIOR, DE OUTROS RECURSOS DE IMPOSTOS		0,00
34- RESTOS A PAGAR INSCRITOS NO EXERCÍCIO SEM DISPONIBILIDADE FINANCEIRA DE RECURSOS DE IMPOSTOS VINCULADOS AO ENSINO		0,00
35- CANCELAMENTO, NO EXERCÍCIO, DE RESTOS A PAGAR INSCRITOS COM DISPONIBILIDADE FINANCEIRA DE RECURSOS DE IMPOSTOS VINCULADOS AO ENSINO = (45 j)		0,00
<b>36- TOTAL DAS DEDUÇÕES CONSIDERADAS PARA FINS DE LIMITE CONSTITUCIONAL (29 + 30 + 32 + 33 + 34 + 35)</b>		<b>341.729,95</b>
<b>37- TOTAL DAS DESPESAS PARA FINS DE LIMITE ((22 + 23) – (36))</b>		<b>1.863.490,65</b>
<b>38- MÍNIMO DE 25% DAS RECEITAS RESULTANTES DE IMPOSTOS EM MDE ((37) / (3) x 100) % - LIMITE CONSTITUCIONAL 25%</b>		<b>29,85%</b>

OUTRAS INFORMAÇÕES PARA CONTROLE							
OUTRAS DESPESAS CUSTEADAS COM RECEITAS ADICIONAIS PARA FINANCIAMENTO DO ENSINO	DOTAÇÃO INICIAL	DOTAÇÃO ATUALIZADA (d)	DESPESAS EMPENHADAS		DESPESAS LIQUIDADAS		INSC. EM RP NÃO PROC. (i)
			Até o Bimestre (e)	% (f) = (e/d)x100	Até o Bimestre (g)	% (h) = (g/d)x100	
40- DESPESAS CUSTEADAS COM A APLICAÇÃO FINANCEIRA DE OUTROS RECURSOS DE IMPOSTOS VINCULADOS AO ENSINO	0,00	0,00	0,00	0,00%	0,00	0,00%	0,00
41- DESPESAS CUSTEADAS COM A CONTRIBUIÇÃO SOCIAL DO SALÁRIO-EDUCAÇÃO	126.000,00	128.000,00	96.078,40	75,06%	61.221,26	47,83%	0,00
42- DESPESAS CUSTEADAS COM OPERAÇÕES DE CRÉDITO	0,00	0,00	0,00	0,00%	0,00	0,00%	0,00
43- DESPESAS CUSTEADAS COM OUTRAS RECEITAS PARA FINANCIAMENTO DO ENSINO	635.500,00	773.261,92	646.025,21	83,55%	223.274,85	28,87%	0,00
<b>43- TOTAL DAS OUTRAS DESPESAS CUSTEADAS COM RECEITAS ADICIONAIS PARA FINANCIAMENTO DO ENSINO (39+40 + 41 + 42)</b>	<b>761.500,00</b>	<b>901.261,92</b>	<b>742.103,61</b>	<b>82,34%</b>	<b>284.496,11</b>	<b>31,57%</b>	<b>0,00</b>
<b>44- TOTAL GERAL DAS DESPESAS COM EDUCAÇÃO (28 + 43)</b>	<b>5.587.000,00</b>	<b>4.653.601,92</b>	<b>4.449.283,33</b>	<b>95,61%</b>	<b>2.489.716,71</b>	<b>53,50%</b>	<b>0,00</b>

RESTOS A PAGAR INSCRITOS COM DISPONIBILIDADE FINANCEIRA DE RECURSOS DE IMPOSTOS VINCULADOS AO ENSINO	SALDO ATÉ O BIMESTRE	CANCELADO EM 2019 (j)
45.1 - Executadas com Recursos de Impostos Vinculados ao Ensino	0,00	0,00
45.2 - Executadas com Recursos do FUNDEB	0,00	0,00

FLUXO FINANCEIRO DOS RECURSOS	VALOR	
	FUNDEB	SALÁRIO EDUCAÇÃO
46- SALDO FINANCEIRO EM 31 DE DEZEMBRO DE 2018	961,56	2,74
47- (+) INGRESSO DE RECURSOS ATÉ O BIMESTRE	1.553.917,58	61.040,10
48- (-) PAGAMENTOS EFETUADOS ATÉ O BIMESTRE	1.340.388,90	85.707,26
48.1 Orçamento do Exercício	1.340.388,90	61.221,26
48.2 Restos a Pagar	0,00	24.486,00
49- (+) RECEITA DE APLICAÇÃO FINANCEIRA DOS RECURSOS ATÉ O BIMESTRE	112,48	48,92
50- (=) DISPONIBILIDADE FINANCEIRA ATÉ O BIMESTRE	214.602,72	-24.615,50
51- (+) Ajustes	-214.591,93	24.648,12
51.1 Retenções	-214.591,93	24.648,12
51.2 Conciliação Bancária	0,00	0,00
52- (=) SALDO FINANCEIRO CONCILIADO	10,79	32,62

  
 EVERTON DOS SANTOS LIMA - PREFEITO

  
 JOSÉ VALMIR DOS PASSOS - CRC/SE 4.111



**PREFEITURA MUNICIPAL DE SÃO MIGUEL DO ALEIXO**  
**DEMONSTRATIVO DAS RECEITAS E DESPESAS COM AÇÕES E SERVIÇOS PÚBLICOS DE SAÚDE**

JANEIRO- JUNHO/2019

R\$ 1,00

RECEITAS PARA APURAÇÃO DA APLICAÇÃO EM AÇÕES E SERVIÇOS PÚBLICOS DE SAÚDE	PREVISÃO INICIAL	PREVISÃO ATUALIZADA (a)	RECEITAS REALIZADAS			
			Até o Bimestre (b)	% (b/a) x 100		
<b>RECEITA DE IMPOSTOS LÍQUIDA (I)</b>	<b>363.000,00</b>	<b>363.000,00</b>	<b>182.481,21</b>	<b>50,27</b>		
Imposto Predial e Territorial Urbano - IPTU	7.000,00	7.000,00	0,00	0,00		
Imposto sobre Transmissão de Bens Intervivos - ITBI	10.000,00	10.000,00	2.711,10	27,11		
Imposto sobre Serviços de Qualquer Natureza - ISS	90.000,00	90.000,00	64.899,20	72,11		
Imposto de Renda Retido na Fonte - IRRF	230.000,00	230.000,00	114.848,48	49,93		
Multas, Juros de Mora e Outros Encargos dos Impostos	22.000,00	22.000,00	0,00	0,00		
Dívida Ativa dos Impostos	2.500,00	2.500,00	0,00	0,00		
Multas, Juros de Mora e Outros Encargos da Dívida Ativa	1.500,00	1.500,00	22,43	1,50		
<b>RECEITA DE TRANSFERÊNCIAS CONSTITUCIONAIS E LEGAIS (II)</b>	<b>12.186.000,00</b>	<b>12.186.000,00</b>	<b>6.060.938,15</b>	<b>49,74</b>		
Cota-Parte FPM	8.700.000,00	8.700.000,00	4.545.418,85	52,25		
Cota-Parte ITR	1.000,00	1.000,00	397,31	39,73		
Cota-Parte IPVA	80.000,00	80.000,00	51.029,25	63,79		
Cota-Parte ICMS	3.400.000,00	3.400.000,00	1.463.105,95	43,03		
Cota-Parte IPI-Exportação	4.000,00	4.000,00	986,79	24,67		
Compensações Financeiras Provenientes de Impostos e Transferências Constitucionais	0,00	0,00	0,00	0,00		
Desoneração ICMS (LC 87/96)	1.000,00	1.000,00	0,00	0,00		
Outras	0,00	0,00	0,00	0,00		
<b>TOTAL DAS RECEITAS PARA APURAÇÃO DA APLICAÇÃO EM AÇÕES E SERVIÇOS PÚBLICOS DE SAÚDE (III) = I + II</b>	<b>12.549.000,00</b>	<b>12.549.000,00</b>	<b>6.243.419,36</b>	<b>49,75</b>		
RECEITAS ADICIONAIS PARA FINANCIAMENTO DA SAÚDE	PREVISÃO INICIAL	PREVISÃO ATUALIZADA (a)	RECEITAS REALIZADAS			
			Até o Bimestre (b)	% (b/a) x 100		
<b>TRANSFERÊNCIA DE RECURSOS DO SISTEMA ÚNICO DE SAÚDE-SUS</b>	<b>1.446.000,00</b>	<b>1.446.000,00</b>	<b>351.301,58</b>	<b>24,29</b>		
Provenientes da União	1.405.000,00	1.405.000,00	342.624,64	24,39		
Provenientes dos Estados	5.000,00	5.000,00	7.911,65	158,23		
Provenientes de Outros Municípios	0,00	0,00	0,00	0,00		
Outras Receitas do SUS	36.000,00	36.000,00	765,29	2,13		
<b>TRANSFERÊNCIAS VOLUNTÁRIAS</b>	<b>0,00</b>	<b>0,00</b>	<b>0,00</b>	<b>0,00</b>		
<b>TOTAL RECEITAS ADICIONAIS PARA FINANCIAMENTO DA SAÚDE</b>	<b>1.446.000,00</b>	<b>1.446.000,00</b>	<b>351.301,58</b>	<b>24,29</b>		
DESPESAS COM SAÚDE (Por Grupo de Natureza da Despesa)	DOTAÇÃO INICIAL	DOTAÇÃO ATUALIZADA (e)	DESPESAS EMPENHADAS		DESPESAS LIQUIDADAS	
			Até o Bimestre (f)	% (f/e) x 100	Até o Bimestre (g)	% (g/e) x 100
<b>DESPESAS CORRENTES</b>	<b>2.896.550,00</b>	<b>2.939.800,00</b>	<b>2.793.531,17</b>	<b>95,02</b>	<b>1.555.528,69</b>	<b>52,91</b>
Pessoal e Encargos Sociais	2.227.750,00	1.767.742,39	1.690.781,86	95,65	821.114,73	46,45
Juros e Encargos da Dívida	0,00	0,00	0,00	0,00	0,00	0,00
Outras Despesas Correntes	668.800,00	1.172.057,61	1.102.749,31	94,09	734.413,96	62,66
<b>DESPESAS DE CAPITAL</b>	<b>166.600,00</b>	<b>204.350,00</b>	<b>194.766,18</b>	<b>95,31</b>	<b>0,00</b>	<b>0,00</b>
Investimentos	166.600,00	204.350,00	194.766,18	95,31	0,00	0,00
Inversões Financeiras	0,00	0,00	0,00	0,00	0,00	0,00
Amortização da Dívida	0,00	0,00	0,00	0,00	0,00	0,00
<b>TOTAL DAS DESPESAS COM SAÚDE (IV)</b>	<b>3.063.150,00</b>	<b>3.144.150,00</b>	<b>2.988.297,35</b>	<b>95,04</b>	<b>1.555.528,69</b>	<b>49,47</b>
DESPESAS COM SAÚDE NÃO COMPUTADAS PARA FINS DE APURAÇÃO DO PERCENTUAL MÍNIMO	DOTAÇÃO INICIAL	DOTAÇÃO ATUALIZADA (e)	DESPESAS EMPENHADAS		DESPESAS LIQUIDADAS	
			Até o Bimestre (f)	% (f/e) x 100	Até o Bimestre (g)	% (g/e) x 100
DESPESAS COM INATIVOS E PENSIONISTAS	0,00	0,00	0,00	0,00	0,00	0,00
DESPESA COM ASSISTÊNCIA À SAÚDE QUE NÃO ATENDE AO PRINCÍPIO DE ACESSO UNIVERSAL	0,00	0,00	0,00	0,00	0,00	0,00
<b>DESPESAS CUSTEADAS COM OUTROS RECURSOS</b>	<b>1.453.000,00</b>	<b>1.515.771,20</b>	<b>1.411.543,02</b>	<b>93,12</b>	<b>474.189,19</b>	<b>31,28</b>
Recursos de Transferência do Sistema Único de Saúde - SUS	1.413.000,00	1.307.021,20	1.220.890,92	93,41	474.189,19	36,28
Recursos de Operações de Crédito	0,00	0,00	0,00	0,00	0,00	0,00
Outros Recursos	40.000,00	208.750,00	190.652,10	91,33	0,00	0,00
RESTOS A PAGAR NÃO PROCESSADOS INSCRITOS INDEVIDAMENTE NO EXERCÍCIO SEM DISPONIBILIDADE FINANCEIRA	0,00	0,00	0,00	0,00	0,00	0,00
DESPESAS CUSTEADAS COM DISPONIBILIDADE DE CAIXA VINCULADA AOS RESTOS A PAGAR CANCELADOS	0,00	0,00	0,00	0,00	0,00	0,00
DESPESAS CUSTEADAS COM RECURSOS VINCULADOS À PARCELA DO PERCENTUAL MÍNIMO QUE NÃO FOI APLICADA EM AÇÕES E SERVIÇOS DE SAÚDE EM EXERCÍCIOS ANTERIORES	0,00	0,00	0,00	0,00	0,00	0,00
OUTRAS AÇÕES E SERVIÇOS NÃO COMPUTADOS	0,00	0,00	0,00	0,00	0,00	0,00
<b>TOTAL DAS DESPESAS COM NÃO COMPUTADAS (V)</b>	<b>1.453.000,00</b>	<b>1.515.771,20</b>	<b>1.411.543,02</b>	<b>93,12</b>	<b>474.189,19</b>	<b>31,28</b>
<b>TOTAL DAS DESPESAS COM AÇÕES E SERVIÇOS PÚBLICOS DE SAÚDE (VI) = (IV - V)</b>	<b>1.610.150,00</b>	<b>1.628.378,80</b>	<b>1.576.754,33</b>	<b>96,83</b>	<b>1.081.339,50</b>	<b>66,41</b>

**PERCENTUAL DE APLICAÇÃO EM AÇÕES E SERVIÇOS PÚBLICOS DE SAÚDE SOBRE A RECEITA DE IMPOSTOS LÍQUIDA E TRANSFERÊNCIAS CONSTITUCIONAIS E LEGAIS (VII%) = (VI / IIIb x 100) - LIMITE CONSTITUCIONAL 15%** **17,32**

**VALOR REFERENTE À DIFERENÇA ENTRE O VALOR EXECUTADO E O LIMITE MÍNIMO CONSTITUCIONAL [(VII - 15)/100 x IIIb]** **2,32**

EXECUÇÃO DE RESTOS A PAGAR NÃO PROCESSADOS INSCRITOS COM DISPONIBILIDADE DE CAIXA	INSCRITOS	CANCELADOS / PRESCRITOS	PAGOS	A PAGAR	PARCELA CONSIDERADA NO LIMITE
Inscritos em 2018					
<b>Total</b>					

CONTROLE DAS DESPESAS CUSTEADAS COM DISPONIBILIDADE DE CAIXA VINCULADA AOS RESTOS A PAGAR CANCELADOS OU PRESCRITOS CONSIDERADOS PARA FINS DE CUMPRIMENTO DO LIMITE ARTIGO 24, § 1º E 2º	DISPONIBILIDADE DE CAIXA VINCULADA AOS RESTOS A PAGAR CANCELADOS OU PRESCRITOS		
	Saldo Inicial	Despesas custeadas no exercício de referência (j)	Saldo Final (Não Aplicado)
Restos a Pagar Cancelados ou Prescritos em 2018			
<b>Total (VIII)</b>			

CONTROLE DAS DESPESAS CUSTEADAS COM RECURSOS VINCULADOS À PARCELA DO PERCENTUAL MÍNIMO NÃO APLICADA EM AÇÕES E SERVIÇOS DE SAÚDE EM EXERCÍCIOS ANTERIORES - ARTIGOS 25 E 26	RECURSOS VINCULADOS À DIFERENÇA DE LIMITE NÃO CUMPRIDO		
	Saldo Inicial	Despesas custeadas no exercício de referência (k)	Saldo Final (Não Aplicado)



Diferença de limite não cumprido em 2018

0,00


**Total (IX)**

0,00

0,00

0,00

DESPESAS COM SAÚDE (Por Subfunção)	DOTAÇÃO INICIAL	DOTAÇÃO ATUALIZADA (e)	DESPESAS EMPENHADAS		DESPESAS LIQUIDADAS	
			Até o Bimestre (f)	% (f/e) x 100	Até o Bimestre (g)	% (g/e) x 100
Atenção Básica	1.381.500,00	1.129.521,20	1.057.345,47	93,61	398.855,59	35,31
Assistência Hospitalar e Ambulatorial	53.000,00	1.450,00	0,00	0,00	0,00	0,00
Suporte Profilático e Terapêutico	65.000,00	46.100,00	45.244,15	98,14	18.719,90	40,61
Vigilância Sanitária	31.000,00	29.200,00	25.166,80	86,19	16.448,40	56,33
Vigilância Epidemiológica	34.500,00	10.500,00	0,00	0,00	0,00	0,00
Alimentação e Nutrição	0,00	0,00	0,00	0,00	0,00	0,00
Outras Subfunções	1.498.150,00	1.927.378,80	1.860.540,93	96,53	1.121.504,80	58,19
<b>TOTAL</b>	<b>3.063.150,00</b>	<b>3.144.150,00</b>	<b>2.988.297,35</b>	<b>95,04</b>	<b>1.555.528,69</b>	<b>49,47</b>



EVERTON DOS SANTOS LIMA - PREFEITO



JOSÉ VALMIR DOS PASSOS - CRC/SE 4.111



ESTADO DE SERGIPE  
MUNICIPIO DE SAO MIGUEL DO ALEIXO

ORCAMENTO FISCAL E DA SEGURIDADE SOCIAL

RELATÓRIO RESUMIDO DA EXECUÇÃO ORÇAMENTÁRIA : 2019

DEMONSTRATIVO DAS PARCERIAS PÚBLICO-PRIVADAS

JANEIRO/2019 A JUNHO/2019

RREO – Anexo 13 (Lei no 11.079, de 30.12.2004, arts. 22, 25 e 28)

R\$ 1,00

ESPECIFICAÇÃO	SALDO TOTAL EM 31 DE DEZEMBRO DO EXERCÍCIO ANTERIOR (a)	REGISTROS EFETUADOS EM 2019		DOTAÇÃO ATUALIZADA (c)
		No Bimestre	Até o Bimestre (b)	
TOTAL DE ATIVOS	0,00	0,00	0,00	0,00
Direitos Futuros	0,00	0,00	0,00	0,00
Ativos Contabilizados na SPE	0,00	0,00	0,00	0,00
5    Contrapartida para Provisões de PPP	0,00	0,00	0,00	0,00
Total de Passivos	0,00	0,00	0,00	0,00
Obrigações não Relacionadas a Serviços	0,00	0,00	0,00	0,00
Contrapartida para Ativos da SPE	0,00	0,00	0,00	0,00
Provisões de PPP	0,00	0,00	0,00	0,00
10 GARANTIAS DE PPP (II)	0,00	0,00	0,00	0,00
SALDO LÍQUIDO DE PASSIVOS DE PPP (III)= (I-II)	0,00	0,00	0,00	0,00
PASSIVOS CONTINGENTES	0,00	0,00	0,00	0,00
Contraprestações Futuras	0,00	0,00	0,00	0,00
Riscos não Provisionados	0,00	0,00	0,00	0,00
15    Outros Passivos Contingentes	0,00	0,00	0,00	0,00
ATIVOS CONTINGENTES	0,00	0,00	0,00	0,00
Serviços Futuros	0,00	0,00	0,00	0,00
Outros Ativos Contingentes	0,00	0,00	0,00	0,00

DESPESAS DE PPP	EXERCÍCIO ANTERIOR	EXERCÍCIO CORRENTE (EC)	2020	2021	2022	2023	2024	2025	2026	2027	2028
20 Do Ente Federado											
Das Estatais Não-Dependentes			<b>NADA A DECLARAR</b>								
TOTAL DAS DESPESAS											
RECEITA CORRENTE LIQUIDA (											
TOTAL DAS DESPESAS / RCL (											

  
EVERTON DOS SANTOS LIMA - PREFEITO

  
JOSÉ VALMIR DOS PASSOS - CRC/SE 4.111



ESTADO DE SERGIPE  
MUNICÍPIO DE SAO MIGUEL DO ALEIXO

RELATÓRIO RESUMIDO DA EXECUÇÃO ORÇAMENTÁRIA : 2019

DEMONSTRATIVO SIMPLIFICADO DO RELATÓRIO RESUMIDO DA EXECUÇÃO ORÇAMENTÁRIA

ORÇAMENTOS FISCAL E DA SEGURIDADE SOCIAL

JANEIRO/2019 A JUNHO/2019

LRF, Art. 48 - Anexo 14

R\$ 1,00

BALANÇO ORÇAMENTÁRIO		Até o Bimestre			
<b>RECEITAS</b>					
	Previsão Inicial				16.600.000,00
	Previsão Atualizada				16.600.000,00
5	Receitas Realizadas				7.632.758,48
	Déficit Orçamentário				994.563,72
	Saldos de Exercícios Anteriores (Utilizados para Créditos Adicionais)				0,00
<b>DESPESAS</b>					
	Dotação Inicial				16.600.000,00
10	Créditos Adicionais				0,00
	Dotação Atualizada				16.600.000,00
	Despesas Empenhadas				15.630.102,21
	Despesas Liquidadas				8.627.322,20
	Superávit Orçamentário				0,00
<b>DESPESAS POR FUNÇÃO / SUBFUNÇÃO</b>		Até o Bimestre			
	Despesas Empenhadas				15.630.102,21
	Despesas Liquidadas				8.627.322,20
<b>RECEITA CORRENTE LÍQUIDA - RCL</b>		Até o Bimestre			
	Receita Corrente Líquida				15.295.442,44
<b>RECEITAS / DESPESAS DOS REGIMES DE PREVIDÊNCIA</b>		Até o Bimestre			
<b>Regime Geral de Previdência Social</b>					
	Receitas Previdenciárias Realizadas ( I )				0,00
	Despesas Previdenciárias Liquidadas ( II )				0,00
	Resultado Previdenciário (III)=( I - II )				0,00
<b>Regime Próprio de Previdência Social dos Servidores Públicos</b>					
25	Receitas Previdenciárias Realizadas( IV )				0,00
	Despesas Previdenciárias Liquidadas( V )				0,00
	Resultado Previdenciário (VI)=( IV - V )				0,00
<b>RESULTADOS NOMINAL E PRIMÁRIO</b>		Meta Fixada no Anexo de Metas Fiscais da LDO (a)	Resultado Apurado até o bimestre (b)	% em Relação à Meta (b/a)	
30	Resultado Nominal	-14.000,00	808.703,50	0,57	
	Resultado Primário	-110.000,00	801.153,72	0,07	
<b>RESTOS A PAGAR POR PODER E MINISTÉRIO PÚBLICO</b>		Inscrição	Cancelamento até o Bimestre	Pagamento até o bimestre	Saldo a Pagar
<b>RESTOS A PAGAR PROCESSADOS</b>		<b>1.171.558,18</b>	<b>0,00</b>	<b>370.999,94</b>	<b>800.558,24</b>
	Poder Executivo	1.171.558,18	0,00	370.999,94	800.558,24
35	Poder Legislativo	0,00	0,00	0,00	0,00
	Poder Judiciário	0,00	0,00	0,00	0,00
	Ministério Público	0,00	0,00	0,00	0,00
<b>RESTOS A PAGAR NÃO-PROCESSADOS</b>		<b>138.318,00</b>	<b>0,00</b>	<b>66.286,00</b>	<b>72.032,00</b>
	Poder Executivo	138.318,00	0,00	66.286,00	72.032,00
40	Poder Legislativo	0,00	0,00	0,00	0,00
	Poder Judiciário	0,00	0,00	0,00	0,00
	Ministério Público	0,00	0,00	0,00	0,00
<b>TOTAL</b>		<b>1.309.876,18</b>	<b>0,00</b>	<b>437.285,94</b>	<b>872.590,24</b>
<b>DESPESAS COM MANUTENÇÃO E DESENVOLVIMENTO DO ENSINO</b>		Valor apurado até o bimestre	Limites Constitucionais Anuais		
			% Mínimo a Aplicar no Exercício	% Aplicado Até o Bimestre	
45	Mínimo Anual de <18% / 25%> das Receitas de Impostos na Manutenção e Desenvolvimento do Ensino	1.863.490,65	25%	29,85	
	Mínimo Anual de 60% do FUNDEB na Remuneração do Magistério com Ensino Fundamental e Médio	0,00	60%	0,00	
	Mínimo Anual de 60% do FUNDEB na Remuneração do Magistério com Educação Infantil e Ensino Fundamental	1.078.966,96	60%	69,43	
	Complementação da União ao FUNDEB	0,00	10%	0,00	
<b>RECEITA DE OPERAÇÕES DE CRÉDITO E DESPESAS DE CAPITAL</b>		Valor Apurado Até o Bimestre		Saldo a Realizar	
50	Receita de Operação de Crédito	0,00		0,00	
	Despesa de Capital Líquida	0,00		0,00	
<b>PROJEÇÃO ATUARIAL DOS REGIMES DE PREVIDÊNCIA</b>		Exercício	10º Exercício	20º Exercício	35º Exercício
<b>Regime Geral de Previdência Social</b>					
	Receitas Previdenciárias ( I )	0,00	0,00	0,00	0,00
55	Despesas Previdenciárias ( II )	0,00	0,00	0,00	0,00
	Resultado Previdenciário ( I - II )	0,00	0,00	0,00	0,00
<b>Regime Próprio de Previdência Social dos Servidores Públicos</b>					
	Receitas Previdenciárias ( IV )	0,00	0,00	0,00	0,00
	Despesas Previdenciárias ( V )	0,00	0,00	0,00	0,00
60	Resultado Previdenciário ( IV - V )	0,00	0,00	0,00	0,00
<b>RECEITA DA ALIENAÇÃO DE ATIVOS E APLICAÇÃO DOS RECURSOS</b>		Valor Apurado Até o Bimestre		Saldo a Realizar	
	Receita de Capital Resultante da Alienação de Ativos	0,00		0,00	
	Aplicação de Recursos da Alienação de Ativos	0,00		0,00	
<b>DESPESAS COM AÇÕES E SERVIÇOS PÚBLICOS DE SAÚDE</b>		Valor apurado até o bimestre	Limite Constitucional Anual		
			% Mínimo a Aplicar no Exercício	% Aplicado Até o Bimestre	
65	Despesas com Ações e Serviços Públicos de Saúde executadas com recursos de impostos	1.081.339,50	<15%>	17,32	
<b>DESPESAS DE CARÁTER CONTINUADO DERIVADAS DE PPP</b>		Valor Apurado no Exercício Corrente			
Total das Despesas / RCL ( % )		0,00			



ESTADO DE SERGIPE  
MUNICÍPIO DE SÃO MIGUEL DO ALEIXO

RELATÓRIO RESUMIDO DA EXECUÇÃO ORÇAMENTÁRIA : 2019

ORÇAMENTOS FISCAL E DA SEGURIDADE SOCIAL

DEMONSTRATIVO SIMPLIFICADO DO RELATÓRIO RESUMIDO DA EXECUÇÃO ORÇAMENTÁRIA

JANEIRO/2019 A JUNHO/2019

LRF, Art. 48 - Anexo 14

R\$ 1,00

  
EVERTON DOS SANTOS LIMA - PREFEITO

  
JOSÉ VALMIR DOS PASSOS - CRC/SE 4.111