



RECEITAS	PREVISÃO INICIAL	PREVISÃO ATUALIZADA (a)	RECEITAS REALIZADAS			% (c/a)	SALDO A REALIZAR (a-c)
			No Bimestre (b)	% (b/a)	Até o Bimestre (c)		
RECEITAS (EXCETO INTRA-ORÇAMENTÁRIAS) (I)	16.600.000,00	16.600.000,00	2.973.333,79	17,91	6.108.128,77	36,80	10.491.871,23
RECEITAS CORRENTES	16.078.100,00	16.078.100,00	2.899.578,79	18,03	5.728.593,77	35,63	10.349.506,23
IMPOSTOS, TAXAS E CONTRIBUIÇÕES DE MELHORIA	401.000,00	401.000,00	24.824,90	6,19	52.281,71	13,04	348.718,29
Impostos	382.000,00	382.000,00	21.572,80	5,65	45.232,44	11,84	336.767,56
Taxas	19.000,00	19.000,00	3.252,10	17,12	7.049,27	37,10	11.950,73
Contribuição de Melhoria	0,00	0,00	0,00	0,00	0,00	0,00	0,00
CONTRIBUIÇÕES	150.000,00	150.000,00	30.951,84	20,63	88.652,05	59,10	61.347,95
Contribuições Sociais	0,00	0,00	0,00	0,00	0,00	0,00	0,00
Contribuições Econômicas	0,00	0,00	0,00	0,00	0,00	0,00	0,00
Contribuições para Entidades Privadas de Serviço Social e de Formação Profissional	0,00	0,00	0,00	0,00	0,00	0,00	0,00
Contribuição para o Custeio do Serviço de Iluminação Pública	150.000,00	150.000,00	30.951,84	20,63	88.652,05	59,10	61.347,95
RECEITA PATRIMONIAL	35.000,00	35.000,00	862,04	2,46	2.601,10	7,43	32.398,90
Exploração do Patrimônio Imobiliário do Estado	0,00	0,00	0,00	0,00	0,00	0,00	0,00
Valores Mobiliários	35.000,00	35.000,00	862,04	2,46	2.601,10	7,43	32.398,90
Delegação de Serviços Públicos Mediante Concessão, Permissão, Autorização ou Licença	0,00	0,00	0,00	0,00	0,00	0,00	0,00
Exploração de Recursos Naturais	0,00	0,00	0,00	0,00	0,00	0,00	0,00
Exploração do Patrimônio Intangível	0,00	0,00	0,00	0,00	0,00	0,00	0,00
Cessão de Direitos	0,00	0,00	0,00	0,00	0,00	0,00	0,00
Demais Receitas Patrimoniais	0,00	0,00	0,00	0,00	0,00	0,00	0,00
RECEITA AGROPECUÁRIA	0,00	0,00	0,00	0,00	0,00	0,00	0,00
RECEITA INDUSTRIAL	0,00	0,00	0,00	0,00	0,00	0,00	0,00
RECEITA DE SERVIÇOS	3.000,00	3.000,00	0,00	0,00	0,00	0,00	3.000,00
Serviços Administrativos e Comerciais Gerais	2.000,00	2.000,00	0,00	0,00	0,00	0,00	2.000,00
Serviços e Atividades Referentes à Navegação e ao Transporte	0,00	0,00	0,00	0,00	0,00	0,00	0,00
Serviços e Atividades referentes à Saúde	0,00	0,00	0,00	0,00	0,00	0,00	0,00
Serviços e Atividades Financeiras	0,00	0,00	0,00	0,00	0,00	0,00	0,00
Outros Serviços	1.000,00	1.000,00	0,00	0,00	0,00	0,00	1.000,00
TRANSFERÊNCIAS CORRENTES	15.450.100,00	15.450.100,00	2.837.106,19	18,36	5.579.225,09	36,11	9.870.874,91
Transferências da União e de suas Entidades	9.022.600,00	9.022.600,00	1.988.856,85	22,04	3.704.708,27	41,06	5.317.891,73
Transferências dos Estados e do Distrito Federal e de suas Entidades	3.011.400,00	3.011.400,00	408.642,29	13,57	836.991,19	27,79	2.174.408,81
Transferências dos Municípios e de suas Entidades	0,00	0,00	0,00	0,00	0,00	0,00	0,00
Transferências de Instituições Privadas	1.000,00	1.000,00	0,00	0,00	0,00	0,00	1.000,00
Transferências de Outras Instituições Públicas	3.415.100,00	3.415.100,00	439.607,05	12,87	1.037.525,63	30,38	2.377.574,37
Transferências do Exterior	0,00	0,00	0,00	0,00	0,00	0,00	0,00
Transferências de Pessoas Físicas	0,00	0,00	0,00	0,00	0,00	0,00	0,00
Transferências Provenientes de Depósitos Não Identificados	0,00	0,00	0,00	0,00	0,00	0,00	0,00
OUTRAS RECEITAS CORRENTES	39.000,00	39.000,00	5.833,82	14,96	5.833,82	14,96	33.166,18
Multas Administrativas, Contratuais e Judiciais	0,00	0,00	0,00	0,00	0,00	0,00	0,00
Indenizações, Restituições e Ressarcimentos	7.000,00	7.000,00	0,00	0,00	0,00	0,00	7.000,00
Bens, Direitos e Valores Incorporados ao Patrimônio Público	0,00	0,00	0,00	0,00	0,00	0,00	0,00
Demais Receitas Correntes	32.000,00	32.000,00	5.833,82	18,23	5.833,82	18,23	26.166,18



RREO - Anexo 1 (LRF, Art. 52, inciso I, alíneas "a" e "b_" do inciso II e §1º)

R\$ 1,00

RECEITAS DE CAPITAL	521.900,00	521.900,00	73.755,00	14,13	379.535,00	72,72	142.365,00
OPERAÇÕES DE CRÉDITO	0,00	0,00	0,00	0,00	0,00	0,00	0,00
Operações de Crédito - Mercado Interno	0,00	0,00	0,00	0,00	0,00	0,00	0,00
Operações de Crédito - Mercado Externo	0,00	0,00	0,00	0,00	0,00	0,00	0,00
ALIENAÇÃO DE BENS	20.000,00	20.000,00	0,00	0,00	148.100,00	740,50	0,00
Alienação de Bens Móveis	10.000,00	10.000,00	0,00	0,00	148.100,00	1.481,00	(138.100,00)
Alienação de Bens Imóveis	10.000,00	10.000,00	0,00	0,00	0,00	0,00	10.000,00
Alienação de Bens Intangíveis	0,00	0,00	0,00	0,00	0,00	0,00	0,00
AMORTIZAÇÕES DE EMPRÉSTIMOS	0,00	0,00	0,00	0,00	0,00	0,00	0,00
TRANSFERÊNCIAS DE CAPITAL	266.000,00	266.000,00	73.755,00	27,73	231.435,00	87,01	34.565,00
Transferências da União e de suas Entidades	163.000,00	163.000,00	73.755,00	45,25	231.435,00	141,98	(68.435,00)
Transferências dos Estados e do Distrito Federal e de suas Entidades	103.000,00	103.000,00	0,00	0,00	0,00	0,00	103.000,00
Transferências dos Municípios e de suas Entidades	0,00	0,00	0,00	0,00	0,00	0,00	0,00
Transferências de Instituições Privadas	0,00	0,00	0,00	0,00	0,00	0,00	0,00
Transferências de Outras Instituições Públicas	0,00	0,00	0,00	0,00	0,00	0,00	0,00
Transferências do Exterior	0,00	0,00	0,00	0,00	0,00	0,00	0,00
Transferências de Pessoas Físicas	0,00	0,00	0,00	0,00	0,00	0,00	0,00
Transferências Provenientes de Depósitos Não Identificados	0,00	0,00	0,00	0,00	0,00	0,00	0,00
OUTRAS RECEITAS DE CAPITAL	235.900,00	235.900,00	0,00	0,00	0,00	0,00	235.900,00
Integralização do Capital Social	0,00	0,00	0,00	0,00	0,00	0,00	0,00
Remuneração das Disponibilidades do Tesouro	0,00	0,00	0,00	0,00	0,00	0,00	0,00
Resgate de Títulos do Tesouro	0,00	0,00	0,00	0,00	0,00	0,00	0,00
Demais Receitas de Capital	235.900,00	235.900,00	0,00	0,00	0,00	0,00	235.900,00
RECEITAS (INTRA-ORÇAMENTÁRIAS) (II)	0,00	0,00	0,00	0,00	0,00	0,00	0,00
SUBTOTAL DAS RECEITAS (III) = (I + II)	16.600.000,00	16.600.000,00	2.973.333,79	0,00	6.108.128,77	36,80	10.491.871,23



RREO - Anexo 1 (LRF, Art. 52, inciso I, alíneas "a" e "b_" do inciso II e §1º)

R\$ 1,00

OPERAÇÕES DE CRÉDITO / REFINANCIAMENTO (IV)	0,00	0,00	0,00	0,00	0,00	0,00	0,00
Operações de Crédito - Mercado Interno	0,00	0,00	0,00	0,00	0,00	0,00	0,00
Mobiliária	0,00	0,00	0,00	0,00	0,00	0,00	0,00
Contratual	0,00	0,00	0,00	0,00	0,00	0,00	0,00
Operações de Crédito - Mercado Externo	0,00	0,00	0,00	0,00	0,00	0,00	0,00
Mobiliária	0,00	0,00	0,00	0,00	0,00	0,00	0,00
Contratual	0,00	0,00	0,00	0,00	0,00	0,00	0,00
SUBTOTAL COM REFINANCIAMENTO (V) = (III + IV)	16.600.000,00	16.600.000,00	2.973.333,79	17,91	6.108.128,77	36,80	10.491.871,23
DÉFICIT (VI)					0,00		
TOTAL (VII) = (V + VI)	16.600.000,00	16.600.000,00	2.973.333,79	17,91	6.108.128,77	36,80	10.491.871,23
SALDOS DE EXERCÍCIOS ANTERIORES	0,00	0,00			0,00		
Recursos Arrecadados em Exercícios Anteriores - RPPS	0,00	0,00					
Superávit Financeiro Utilizado para Créditos Adicionais					0,00		
Reabertura de Créditos Adicionais		0,00			0,00		



DESPESAS	DOTAÇÃO INICIAL (d)	DOTAÇÃO ATUALIZADA (e)	DESPESAS EMPENHADAS		SALDO (g) = (e-f)	DESPESAS LIQUIDADAS		SALDO (i) = (e-h)	DESPESAS PAGAS ATÉ O BIMESTRE (j)	INSCRITAS EM RESTOS A PAGAR NÃO PROCESSADOS (k)
			No Bimestre	Até o Bimestre (f)		No Bimestre	Até o Bimestre (h)			
DESPESAS (EXCETO INTRA-ORÇAMENTÁRIAS) (VIII)	16.600.000,00	16.600.000,00	1.494.321,59	13.924.892,13	2.675.107,87	2.816.948,72	5.807.191,55	10.792.808,45	5.339.848,62	0,00
DESPESA CORRENTES	16.017.800,00	16.091.238,00	1.493.826,59	13.603.226,13	2.488.011,87	2.794.453,72	5.551.525,55	10.539.712,45	5.084.677,62	0,00
PESSOAL E ENCARGOS SOCIAIS	12.406.450,00	10.349.673,00	19.992,58	8.690.399,19	1.659.273,81	1.469.358,25	3.036.931,14	7.312.741,86	2.915.788,18	0,00
JUROS E ENCARGOS DA DÍVIDA	2.100,00	2.100,00	0,00	0,00	2.100,00	0,00	0,00	2.100,00	0,00	0,00
OUTRAS DESPESAS CORRENTES	3.609.250,00	5.739.465,00	1.473.834,01	4.912.826,94	826.638,06	1.325.095,47	2.514.594,41	3.224.870,59	2.168.889,44	0,00
Transferências a Municípios ¹	1.000,00	1.000,00	0,00	0,00	1.000,00	0,00	0,00	1.000,00	0,00	0,00
Demais Despesas Correntes ¹	3.609.250,00	5.739.465,00	1.473.834,01	4.912.826,94	826.638,06	1.325.095,47	2.514.594,41	3.224.870,59	2.168.889,44	0,00
DESPESAS DE CAPITAL	568.200,00	494.762,00	495,00	321.666,00	173.096,00	22.495,00	255.666,00	239.096,00	255.171,00	0,00
INVESTIMENTOS	518.200,00	361.762,00	495,00	189.666,00	172.096,00	495,00	189.666,00	172.096,00	189.171,00	0,00
INVERSÕES FINANCEIRAS	0,00	0,00	0,00	0,00	0,00	0,00	0,00	0,00	0,00	0,00
AMORTIZAÇÃO DA DÍVIDA	50.000,00	133.000,00	0,00	132.000,00	1.000,00	22.000,00	66.000,00	67.000,00	66.000,00	0,00
RESERVA DE CONTINGÊNCIA	14.000,00	14.000,00	0,00	0,00	14.000,00	0,00	0,00	14.000,00	0,00	0,00
DESPESAS (INTRA-ORÇAMENTÁRIAS) (IX)	0,00	0,00	0,00	0,00	0,00	0,00	0,00	0,00	0,00	0,00
SUBTOTAL DAS DESPESAS (X) = (VII + IX)	16.600.000,00	16.600.000,00	1.494.321,59	13.924.892,13	2.675.107,87	2.816.948,72	5.807.191,55	10.792.808,45	5.339.848,62	0,00
AMORTIZAÇÃO DA DÍV./ REFINANCIAMENTO (XI)	0,00	0,00	0,00	0,00	0,00	0,00	0,00	0,00	0,00	0,00
Amortização da Dívida Interna	0,00	0,00	0,00	0,00	0,00	0,00	0,00	0,00	0,00	0,00
Divida Mobiliária	0,00	0,00	0,00	0,00	0,00	0,00	0,00	0,00	0,00	0,00
Outras Dívidas	0,00	0,00	0,00	0,00	0,00	0,00	0,00	0,00	0,00	0,00
Amortização da Dívida Externa	0,00	0,00	0,00	0,00	0,00	0,00	0,00	0,00	0,00	0,00
Divida Mobiliária	0,00	0,00	0,00	0,00	0,00	0,00	0,00	0,00	0,00	0,00
Outras Dívidas	0,00	0,00	0,00	0,00	0,00	0,00	0,00	0,00	0,00	0,00
SUBTOTAL C/ REFINANCIAMENTO (XII) = (XI + XII)	16.600.000,00	16.600.000,00	1.494.321,59	13.924.892,13	2.675.107,87	2.816.948,72	5.807.191,55	10.792.808,45	5.339.848,62	0,00
SUPERÁVIT (XIII)					0,00		300.937,22		0,00	
TOTAL (XIV) = (XII + XIII)	16.600.000,00	16.600.000,00	1.494.321,59	13.924.892,13		2.816.948,72	6.108.128,77		5.339.848,62	0,00
RESERVA DO RPPS	0,00	0,00			0,00			0,00		

Everson dos Santos Lima

EVERTON DOS SANTOS LIMA - PREFEITO

José Valmir dos Passos

JOSÉ VALMIR DOS PASSOS - CRC/SE 4.111



FUNCAO / SUBFUNCAO	DOTAÇÃO INICIAL	DOTAÇÃO ATUALIZADA (a)	DESPESAS EMPENHADAS			SALDO (c) = (a-b)	DESPESAS LIQUIDADAS			SALDO (e) = (a-d)	INSCRITAS EM RESTOS A PAGAR NÃO PROCESSADOS (f)
			No Bimestre	Até o Bimestre (b)	% (b/total b)		No Bimestre	Até o Bimestre (d)	% (d/total d)		
DESPESAS (EXCETO INTRA-ORÇAMENTARIAS) (I)	16.600.000,00	16.600.000,00	1.494.321,59	13.924.892,13	100,00	2.675.107,87	2.816.948,72	5.807.191,55	100,00	10.792.808,45	0,00
01 - LEGISLATIVA	1.004.900,00	1.004.900,00	46.700,00	752.595,75	5,40	252.304,25	150.166,36	284.602,75	4,90	720.297,25	0,00
01.031 - Acao Legislativa	974.900,00	974.900,00	46.700,00	752.595,75	5,40	222.304,25	150.166,36	284.602,75	4,90	690.297,25	0,00
01.122 - Administracao Geral	30.000,00	30.000,00	0,00	0,00	0,00	30.000,00	0,00	0,00	0,00	30.000,00	0,00
02 - JUDICIÁRIA	225.000,00	233.000,00	14.000,00	185.844,52	1,33	47.155,48	20.000,00	53.844,52	0,93	179.155,48	0,00
02.061 - Acao Judiciaria	142.000,00	71.000,00	14.000,00	41.844,52	0,30	29.155,48	14.000,00	41.844,52	0,72	29.155,48	0,00
02.122 - Administracao Geral	83.000,00	162.000,00	0,00	144.000,00	1,03	18.000,00	6.000,00	12.000,00	0,21	150.000,00	0,00
04 - ADMINISTRAÇÃO	2.587.950,00	2.732.250,00	266.431,95	2.364.705,51	16,98	367.544,49	305.787,63	817.996,32	14,09	1.914.253,68	0,00
04.122 - Administracao Geral	1.942.500,00	2.198.300,00	261.931,95	1.985.030,51	14,26	213.269,49	274.111,78	740.103,13	12,74	1.458.196,87	0,00
04.123 - Administracao Financeira	581.950,00	481.950,00	4.500,00	379.675,00	2,73	102.275,00	31.675,85	77.893,19	1,34	404.056,81	0,00
04.124 - Controle Interno	62.500,00	51.000,00	0,00	0,00	0,00	51.000,00	0,00	0,00	0,00	51.000,00	0,00
04.244 - Assistencia Comunitaria	1.000,00	1.000,00	0,00	0,00	0,00	1.000,00	0,00	0,00	0,00	1.000,00	0,00
08 - ASSISTÊNCIA SOCIAL	1.342.700,00	1.345.700,00	134.028,63	903.560,33	6,49	442.139,67	207.865,98	352.128,58	6,06	993.571,42	0,00
08.122 - Administracao Geral	847.700,00	936.369,00	136.840,63	771.579,33	5,54	164.789,67	196.653,28	310.286,18	5,34	626.082,82	0,00
08.242 - Assistencia ao Portador de Deficiencia	3.000,00	3.000,00	0,00	0,00	0,00	3.000,00	0,00	0,00	0,00	3.000,00	0,00
08.243 - Assistencia a Crianca e ao Adolescente	27.000,00	27.000,00	0,00	0,00	0,00	27.000,00	0,00	0,00	0,00	27.000,00	0,00
08.244 - Assistencia Comunitaria	465.000,00	379.331,00	(2.812,00)	131.981,00	0,95	247.350,00	11.212,70	41.842,40	0,72	337.488,60	0,00
10 - SAÚDE	3.067.000,00	3.073.000,00	354.439,92	2.612.153,75	18,76	460.846,25	692.644,88	1.198.388,50	20,64	1.874.611,50	0,00
10.122 - Administracao Geral	1.476.000,00	1.664.638,00	190.329,31	1.486.871,38	10,68	177.766,62	307.730,52	715.836,98	12,33	948.801,02	0,00
10.242 - Assistencia ao Portador de Deficiencia	1.000,00	1.000,00	0,00	0,00	0,00	1.000,00	0,00	0,00	0,00	1.000,00	0,00
10.301 - Atencao Basica	1.397.000,00	1.307.462,00	111.979,86	1.073.151,62	7,71	234.310,38	332.783,61	430.420,77	7,41	877.041,23	0,00
10.302 - Assistencia Hospitalar e Ambulatorial	53.000,00	10.900,00	0,00	0,00	0,00	10.900,00	0,00	0,00	0,00	10.900,00	0,00
10.303 - Suporte Profilatico e Terapeutico	65.000,00	56.000,00	52.130,75	52.130,75	0,37	3.869,25	52.130,75	52.130,75	0,90	3.869,25	0,00
10.304 - Vigilancia Sanitaria	35.000,00	22.000,00	0,00	0,00	0,00	22.000,00	0,00	0,00	0,00	22.000,00	0,00
10.305 - Vigilancia Epidemiologica	11.000,00	11.000,00	0,00	0,00	0,00	11.000,00	0,00	0,00	0,00	11.000,00	0,00
12 - EDUCAÇÃO	5.439.100,00	5.069.000,00	372.018,11	4.339.482,16	31,16	729.517,84	780.386,12	1.659.213,21	28,57	3.409.786,79	0,00
12.122 - Administracao Geral	33.000,00	11.000,00	0,00	0,00	0,00	11.000,00	0,00	0,00	0,00	11.000,00	0,00
12.242 - Assistencia ao Portador de Deficiencia	2.000,00	2.000,00	0,00	0,00	0,00	2.000,00	0,00	0,00	0,00	2.000,00	0,00
12.361 - Ensino Fundamental	5.258.600,00	4.879.500,00	266.001,01	4.233.465,06	30,40	646.034,94	778.391,32	1.657.218,41	28,54	3.222.281,59	0,00
12.365 - Educacao Infantil	119.000,00	162.000,00	106.017,10	106.017,10	0,76	55.982,90	1.994,80	1.994,80	0,03	160.005,20	0,00
12.366 - Educacao de Jovens e Adultos	26.500,00	14.500,00	0,00	0,00	0,00	14.500,00	0,00	0,00	0,00	14.500,00	0,00
13 - CULTURA	3.000,00	0,00	0,00	0,00	0,00	0,00	0,00	0,00	0,00	0,00	0,00
13.122 - Administracao Geral	3.000,00	0,00	0,00	0,00	0,00	0,00	0,00	0,00	0,00	0,00	0,00
15 - URBANISMO	1.607.950,00	1.944.850,00	232.771,13	1.746.106,28	12,54	198.743,72	430.795,15	976.815,92	16,82	968.034,08	0,00
15.122 - Administracao Geral	1.485.050,00	1.858.850,00	232.771,13	1.716.106,28	12,32	142.743,72	424.169,46	962.340,14	16,57	896.509,86	0,00
15.242 - Assistencia ao Portador de Deficiencia	5.000,00	0,00	0,00	0,00	0,00	0,00	0,00	0,00	0,00	0,00	0,00
15.451 - Infra-Estrutura Urbana	76.000,00	48.000,00	0,00	0,00	0,00	48.000,00	0,00	0,00	0,00	48.000,00	0,00
15.452 - Servicos Urbanos	41.900,00	38.000,00	0,00	30.000,00	0,22	8.000,00	6.625,69	14.475,78	0,25	23.524,22	0,00
20 - AGRICULTURA	426.000,00	440.000,00	42.209,85	401.056,03	2,88	38.943,97	128.512,53	214.553,68	3,69	225.446,32	0,00
20.122 - Administracao Geral	319.000,00	435.000,00	42.209,85	401.056,03	2,88	33.943,97	128.512,53	214.553,68	3,69	220.446,32	0,00
20.605 - Abastecimento	104.000,00	2.000,00	0,00	0,00	0,00	2.000,00	0,00	0,00	0,00	2.000,00	0,00
20.752 - Energia Eletrica	3.000,00	3.000,00	0,00	0,00	0,00	3.000,00	0,00	0,00	0,00	3.000,00	0,00
26 - TRANSPORTE	557.000,00	438.900,00	31.722,00	396.566,00	2,85	42.334,00	74.940,07	165.396,27	2,85	273.503,73	0,00
26.782 - Transporte Rodoviario	557.000,00	438.900,00	31.722,00	396.566,00	2,85	42.334,00	74.940,07	165.396,27	2,85	273.503,73	0,00
27 - DESPORTO E LAZER	274.300,00	170.300,00	0,00	90.821,80	0,65	79.478,20	3.850,00	18.251,80	0,31	152.048,20	0,00
27.122 - Administracao Geral	249.300,00	154.300,00	0,00	82.566,80	0,59	71.733,20	3.850,00	9.996,80	0,17	144.303,20	0,00



ESTADO DE SERGIPE
MUNICÍPIO DE SAO MIGUEL DO ALEIXO

ORÇAMENTOS FISCAL E DA SEGURIDADE SOCIAL

RELATÓRIO RESUMIDO DA EXECUÇÃO ORÇAMENTÁRIA : 2020


DEMONSTRATIVO DA EXECUÇÃO DAS DESPESAS POR FUNÇÃO/SUBFUNÇÃO

JANEIRO/2020 A ABRIL/2020

RREO - Anexo 2 (LRF, Art. 52, inciso II, alínea "c")

R\$ 1,00

27.695 - Turismo	14.000,00	0,00	0,00	0,00	0,00	0,00	0,00	0,00	0,00	0,00	0,00	0,00
27.812 - Desporto Comunitario	11.000,00	16.000,00	0,00	8.255,00	0,06	7.745,00	0,00	8.255,00	0,14	7.745,00	0,00	0,00
28 - ENCARGOS ESPECIAIS	51.100,00	134.100,00	0,00	132.000,00	0,95	2.100,00	22.000,00	66.000,00	1,14	68.100,00	0,00	0,00
28.843 - Servico da Divida Interna	51.100,00	134.100,00	0,00	132.000,00	0,95	2.100,00	22.000,00	66.000,00	1,14	68.100,00	0,00	0,00
99 - RESERVA DE CONTIGÊNCIA	14.000,00	14.000,00	0,00	0,00	0,00	14.000,00	0,00	0,00	0,00	14.000,00	0,00	0,00
99.999 - RESERVA DE CONTINGENCIA	14.000,00	14.000,00	0,00	0,00	0,00	14.000,00	0,00	0,00	0,00	14.000,00	0,00	0,00
TOTAL (III) = (I + II)	16.600.000,00	16.600.000,00	1.494.321,59	13.924.892,13	41,70	2.675.107,87	2.816.948,72	5.807.191,55	100,00	10.792.808,45	0,00	0,00


EVERTON DOS SANTOS LIMA - PREFEITO


JOSÉ VALMIR DOS PASSOS - CRC/SE 4.111



ESPECIFICAÇÃO	EVOLUÇÃO DA RECEITA REALIZADA NOS ÚLTIMOS 12 MESES												TOTAL 12 MESES	PREVISÃO ATUALIZADA
	MAIO	JUNHO	JULHO	AGOSTO	SETEMBRO	OUTUBRO	NOVEMBRO	DEZEMBRO	JANEIRO	FEVEREIRO	MARÇO	ABRIL		
RECEITAS CORRENTES (I)	1.549.928,30	1.285.560,52	1.937.193,42	1.334.527,76	1.201.539,80	1.248.027,18	1.654.227,97	2.625.271,51	1.507.687,28	1.786.270,17	1.328.221,21	1.914.389,00	19.372.844,12	18.440.900,00
Impostos, Taxas e Contribuições de Melhoria	31.752,91	26.240,28	30.292,80	39.958,60	28.951,80	34.593,72	38.427,61	60.503,36	17.774,36	9.682,45	13.456,57	11.368,33	343.002,79	401.000,00
IPTU	0,00	0,00	2.185,76	2.902,81	1.024,53	214,68	139,99	102,73	284,10	175,56	107,10	0,00	7.137,26	15.000,00
ISS	10.102,35	5.140,85	8.210,89	13.699,35	13.601,80	14.131,75	17.699,13	21.025,76	13.687,19	8.331,64	12.809,47	8.656,23	147.096,41	142.000,00
ITBI	0,00	2.711,10	0,00	0,00	0,00	0,00	0,00	0,00	0,00	0,00	0,00	0,00	2.711,10	17.000,00
IRRF	19.710,46	17.344,63	19.271,95	23.206,44	13.728,47	19.692,69	18.023,99	38.667,87	1.042,00	139,15	0,00	0,00	170.827,65	208.000,00
Outros Impostos, Taxas e Contribuições de Melhoria	1.940,10	1.043,70	624,20	150,00	597,00	554,60	2.564,50	707,00	2.761,07	1.036,10	540,00	2.712,10	15.230,37	19.000,00
Contribuições	25.529,13	25.583,32	19.950,15	8.625,38	23.898,61	19.790,90	13.153,82	0,00	30.748,96	26.951,25	22.134,80	8.817,04	225.183,36	150.000,00
Receita Patrimonial	2.895,31	979,19	9.238,92	1.465,00	1.017,61	1.128,78	741,97	685,32	1.169,60	569,46	536,35	325,69	20.753,20	35.000,00
Rendimentos de Aplicação Financeira	2.895,31	979,19	9.238,92	1.465,00	1.017,61	1.128,78	741,97	685,32	1.169,60	569,46	536,35	325,69	20.753,20	35.000,00
Outras Receitas Patrimoniais	0,00	0,00	0,00	0,00	0,00	0,00	0,00	0,00	0,00	0,00	0,00	0,00	0,00	0,00
Receita Agropecuária	0,00	0,00	0,00	0,00	0,00	0,00	0,00	0,00	0,00	0,00	0,00	0,00	0,00	0,00
Receita Industrial	0,00	0,00	0,00	0,00	0,00	0,00	0,00	0,00	0,00	0,00	0,00	0,00	0,00	0,00
Receita de Serviços	0,00	0,00	0,00	0,00	0,00	0,00	0,00	0,00	0,00	0,00	0,00	0,00	0,00	3.000,00
Transferências Correntes	1.486.158,15	1.232.757,73	1.874.070,75	1.284.478,78	1.147.395,43	1.190.438,63	1.601.904,57	2.560.395,03	1.457.994,36	1.749.067,01	1.286.259,67	1.893.877,94	18.764.798,05	17.812.900,00
Cota-Parte do FPM	841.200,85	662.612,06	544.975,09	661.405,46	588.748,41	542.019,36	735.597,84	879.073,99	743.716,33	1.074.636,90	628.369,94	659.443,66	8.561.799,89	8.210.000,00
Cota-Parte do ICMS	218.482,65	213.822,35	241.129,35	245.790,95	214.130,77	275.518,93	245.021,95	368.116,63	250.789,63	245.067,70	260.727,12	193.535,40	2.972.133,43	3.510.000,00
Cota-Parte do IPVA	8.033,85	5.665,93	10.771,84	14.102,32	8.576,84	4.232,20	12.657,23	10.403,18	5.353,33	4.872,66	12.586,75	3.929,65	101.185,78	83.000,00
Cota-Parte do ITR	0,00	19,07	33,21	0,00	187,33	1.541,03	79,82	53,69	0,00	135,90	34,39	32,74	2.117,18	3.000,00
Transferências da LC 87/1996	0,00	0,00	0,00	0,00	0,00	0,00	0,00	0,00	0,00	0,00	0,00	0,00	0,00	3.000,00
Transferências da LC 61/1989	165,92	165,92	165,92	148,45	165,92	165,92	165,92	165,92	140,56	0,00	0,00	0,00	1.450,45	5.000,00
Transferências do FUNDEB	282.670,01	224.401,22	214.530,86	237.500,60	210.790,92	224.220,08	251.612,70	289.515,99	285.289,78	312.628,80	224.483,62	215.123,43	2.972.768,01	3.415.100,00
Outras Transferências Correntes	135.604,87	126.071,18	862.464,48	125.531,00	124.795,24	142.741,11	356.769,11	1.013.065,63	172.704,73	111.725,05	160.057,85	821.813,06	4.153.343,31	2.583.800,00
Outras Receitas Correntes	3.592,80	0,00	3.640,80	0,00	276,35	2.075,15	0,00	3.687,80	0,00	0,00	5.833,82	0,00	19.106,72	39.000,00
DEDUÇÕES (II)	213.576,59	176.457,01	159.415,04	184.289,36	162.361,78	164.695,40	198.704,47	251.562,62	199.999,92	264.942,55	180.343,57	162.687,85	2.319.036,16	(2.362.800,00)
Contrib. do Servidor para o Plano de Previdência	0,00	0,00	0,00	0,00	0,00	0,00	0,00	0,00	0,00	0,00	0,00	0,00	0,00	0,00
Compensação Financ. entre Regimes Previdência	0,00	0,00	0,00	0,00	0,00	0,00	0,00	0,00	0,00	0,00	0,00	0,00	0,00	0,00
Dedução de Receita para Formação do FUNDEB	213.576,59	176.457,01	159.415,04	184.289,36	162.361,78	164.695,40	198.704,47	251.562,62	199.999,92	264.942,55	180.343,57	162.687,85	2.319.036,16	(2.362.800,00)
RECEITA CORRENTE LÍQUIDA (I-II)	1.336.351,71	1.109.103,51	1.777.778,38	1.150.238,40	1.039.178,02	1.083.331,78	1.455.523,50	2.373.708,89	1.307.687,36	1.521.327,62	1.147.877,64	1.751.701,15	17.053.807,96	20.803.700,00
(-) Transferências obrigatórias da União relativas às emendas individuais (art. 166-A, § 1º, da CF) (IV)	0,00	0,00	0,00	0,00	0,00	0,00	0,00	0,00	0,00	0,00	0,00	0,00	0,00	0,00
RECEITA CORRENTE LÍQUIDA AJUSTADA PARA CÁLCULO DOS LIMITES DE ENDIVIDAMENTO (V) = (III - IV)	1.336.351,71	1.109.103,51	1.777.778,38	1.150.238,40	1.039.178,02	1.083.331,78	1.455.523,50	2.373.708,89	1.307.687,36	1.521.327,62	1.147.877,64	1.751.701,15	17.053.807,96	20.803.700,00
(-) Transferências obrigatórias da União relativas às emendas de bancada (art. 166, § 16, da CF) (VI)	0,00	0,00	0,00	0,00	0,00	0,00	0,00	0,00	0,00	0,00	0,00	0,00	0,00	0,00
RECEITA CORRENTE LÍQUIDA AJUSTADA PARA CÁLCULO DOS LIMITES DA DESPESA COM PESSOAL (VII) = (V - VI)	1.336.351,71	1.109.103,51	1.777.778,38	1.150.238,40	1.039.178,02	1.083.331,78	1.455.523,50	2.373.708,89	1.307.687,36	1.521.327,62	1.147.877,64	1.751.701,15	17.053.807,96	20.803.700,00

EVERTON DOS SANTOS LIMA - PREFEITO

JOSÉ VALMIR DOS PASSOS - CRC/SE 4.111



PLANO PREVIDENCIÁRIO

RECEITAS PREVIDENCIÁRIAS - RPPS	PREVISÃO INICIAL	PREVISÃO ATUALIZADA	RECEITAS REALIZADAS	
			Até o Bimestre 2020	Até o Bimestre 2019
RECEITAS CORRENTES (I)	0,00	0,00	0,00	0,00
Receita de Contribuições dos Segurados	0,00	0,00	0,00	0,00
Civil	0,00	0,00	0,00	0,00
Ativo	0,00	0,00	0,00	0,00
Inativo	0,00	0,00	0,00	0,00
Pensionista	0,00	0,00	0,00	0,00
Militar	0,00	0,00	0,00	0,00
Ativo	0,00	0,00	0,00	0,00
Inativo	0,00	0,00	0,00	0,00
Pensionista	0,00	0,00	0,00	0,00
Receita de Contribuições Patronais	0,00	0,00	0,00	0,00
Civil	0,00	0,00	0,00	0,00
Ativo	0,00	0,00	0,00	0,00
Inativo	0,00	0,00	0,00	0,00
Pensionista	0,00	0,00	0,00	0,00
Militar	0,00	0,00	0,00	0,00
Ativo	0,00	0,00	0,00	0,00
Inativo	0,00	0,00	0,00	0,00
Pensionista	0,00	0,00	0,00	0,00
Em Regime de Parcelamento de Débitos	0,00	0,00	0,00	0,00
Receita Patrimonial	0,00	0,00	0,00	0,00
Receitas Imobiliárias	0,00	0,00	0,00	0,00
Receitas de Valores Mobiliários	0,00	0,00	0,00	0,00
Outras Receitas Patrimoniais	0,00	0,00	0,00	0,00
Receita de Serviços	0,00	0,00	0,00	0,00
Receita de Aporte Periódico de Valores Predefinidos	0,00	0,00	0,00	0,00
Outras Receitas Correntes	0,00	0,00	0,00	0,00
Compensação Previdenciária entre RGPS e RPPS	0,00	0,00	0,00	0,00
Aportes Periódicos para Amortização de Déficit Atuarial do RPPS (II) 1	0,00	0,00	0,00	0,00
Demais Receitas Correntes	0,00	0,00	0,00	0,00
RECEITAS DE CAPITAL (III)	0,00	0,00	0,00	0,00
Alienação de Bens, Direitos e Ativos	0,00	0,00	0,00	0,00
Amortização de Empréstimos	0,00	0,00	0,00	0,00
Outras Receitas de Capital	0,00	0,00	0,00	0,00
TOTAL DAS RECEITAS PREVIDENCIÁRIAS RPPS - (IV) = (I + III - II)	0,00	0,00	0,00	0,00

DESPESAS PREVIDENCIÁRIAS - RPPS	DOTAÇÃO INICIAL	DOTAÇÃO ATUALIZADA	DESPESAS EMPENHADAS		DESPESAS LIQUIDADAS		INSCRITAS EM RESTOS A PAGAR NÃO PROCESSADOS	
			Até o Bimestre 2020	Até o Bimestre 2019	Até o Bimestre 2020	Até o Bimestre 2019	Em 2020	Em 2019
Benefícios - Civil	0,00	0,00	0,00	0,00	0,00	0,00	0,00	0,00
Aposentadorias	0,00	0,00	0,00	0,00	0,00	0,00	0,00	0,00
Pensões	0,00	0,00	0,00	0,00	0,00	0,00	0,00	0,00
Outros Benefícios Previdenciários	0,00	0,00	0,00	0,00	0,00	0,00	0,00	0,00
Benefícios - Militar	0,00	0,00	0,00	0,00	0,00	0,00	0,00	0,00
Reformas	0,00	0,00	0,00	0,00	0,00	0,00	0,00	0,00
Pensões	0,00	0,00	0,00	0,00	0,00	0,00	0,00	0,00
Outros Benefícios Previdenciários	0,00	0,00	0,00	0,00	0,00	0,00	0,00	0,00
Outras Despesas Previdenciárias	0,00	0,00	0,00	0,00	0,00	0,00	0,00	0,00
Compensação Previdenciária do RPPS para o RGPS	0,00	0,00	0,00	0,00	0,00	0,00	0,00	0,00
Demais Despesas Previdenciárias	0,00	0,00	0,00	0,00	0,00	0,00	0,00	0,00
TOTAL DAS DESPESAS PREVIDENCIÁRIAS RPPS (V)	0,00	0,00	0,00	0,00	0,00	0,00	0,00	0,00
RESULTADO PREVIDENCIÁRIO (VI) = (IV - V) 2	0,00	0,00	0,00	0,00	0,00	0,00	0,00	0,00

RECURSOS RPPS ARRECADADOS EM EXERCÍCIOS ANTERIORES	PREVISÃO ORÇAMENTÁRIA
VALOR	0.0

RESERVA ORÇAMENTÁRIA DO RPPS	PREVISÃO ORÇAMENTÁRIA
VALOR	0.0



MUNICÍPIO DE SÃO MIGUEL DO ALEIXO

DEMONSTRATIVO DAS RECEITAS E DESPESAS PREVIDENCIÁRIAS DO REGIME PRÓPRIO DE PREVIDÊNCIA DOS SERVIDORES

ORÇAMENTO DA SEGURIDADE SOCIAL

JANEIRO/2020 A ABRIL/2020

RREO - Anexo 4 (LRF, Art. 53, inciso II)

R\$ 1,00

APORTES DE RECURSOS PARA O PLANO PREVIDENCIÁRIO DO RPPS	APORTES REALIZADOS	
	2020	2019
Plano de Amortização - Contribuição Patronal Suplementar	0,0	0,0
Plano de Amortização - Aporte Periódico de Valores Predefinidos	0,0	0,0
Outros Aportes para o RPPS	0,0	0,0
Recursos para Cobertura de Déficit Financeiro	0,0	0,0
BENS E DIREITOS DO RPPS	PERÍODO DE REFERÊNCIA	
	2020	2019
Caixa e Equivalentes de Caixa	0,0	0,0
Investimentos e Aplicações	0,0	0,0
Outros Bens e Direitos	0,0	0,0

PLANO FINANCEIRO

RECEITAS PREVIDENCIÁRIAS - RPPS	PREVISÃO INICIAL	PREVISÃO ATUALIZADA	RECEITAS REALIZADAS	
			Até o Bimestre 2020	Até o Bimestre 2019
RECEITAS CORRENTES (VII)	0,00	0,00	0,00	0,00
Receita de Contribuições dos Segurados	0,00	0,00	0,00	0,00
Civil	0,00	0,00	0,00	0,00
Ativo	0,00	0,00	0,00	0,00
Inativo	0,00	0,00	0,00	0,00
Pensionista	0,00	0,00	0,00	0,00
Militar	0,00	0,00	0,00	0,00
Ativo	0,00	0,00	0,00	0,00
Inativo	0,00	0,00	0,00	0,00
Pensionista	0,00	0,00	0,00	0,00
Receita de Contribuições Patronais	0,00	0,00	0,00	0,00
Civil	0,00	0,00	0,00	0,00
Ativo	0,00	0,00	0,00	0,00
Inativo	0,00	0,00	0,00	0,00
Pensionista	0,00	0,00	0,00	0,00
Militar	0,00	0,00	0,00	0,00
Ativo	0,00	0,00	0,00	0,00
Inativo	0,00	0,00	0,00	0,00
Pensionista	0,00	0,00	0,00	0,00
Em Regime de Parcelamento de Débitos	0,00	0,00	0,00	0,00
Receita Patrimonial	0,00	0,00	0,00	0,00
Receitas Imobiliárias	0,00	0,00	0,00	0,00
Receitas de Valores Mobiliários	0,00	0,00	0,00	0,00
Outras Receitas Patrimoniais	0,00	0,00	0,00	0,00
Receita de Serviços	0,00	0,00	0,00	0,00
Receita de Aporte Periódico de Valores Predefinidos	0,00	0,00	0,00	0,00
Outras Receitas Correntes	0,00	0,00	0,00	0,00
Compensação Previdenciária entre RGPS e RPPS	0,00	0,00	0,00	0,00
Demais Receitas Correntes	0,00	0,00	0,00	0,00
RECEITAS DE CAPITAL (VIII)	0,00	0,00	0,00	0,00
Alienação de Bens, Direitos e Ativos	0,00	0,00	0,00	0,00
Amortização de Empréstimos	0,00	0,00	0,00	0,00
Outras Receitas de Capital	0,00	0,00	0,00	0,00
TOTAL DAS RECEITAS PREVIDENCIÁRIAS RPPS - (IX) = (VII + VIII)	0,00	0,00	0,00	0,00

DESPESAS PREVIDENCIÁRIAS - RPPS	DOTAÇÃO INICIAL	DOTAÇÃO ATUALIZADA	DESPESAS EMPENHADAS		DESPESAS LIQUIDADAS		INSCRITAS EM RESTOS A PAGAR NÃO PROCESSADOS	
			Até o Bimestre 2020	Até o Bimestre 2019	Até o Bimestre 2020	Até o Bimestre 2019	Em 2020	Em 2019
Benefícios - Civil	0,00	0,00	0,00	0,00	0,00	0,00	0,00	0,00
Aposentadorias	0,00	0,00	0,00	0,00	0,00	0,00	0,00	0,00
Pensões	0,00	0,00	0,00	0,00	0,00	0,00	0,00	0,00
Outros Benefícios Previdenciários	0,00	0,00	0,00	0,00	0,00	0,00	0,00	0,00
Benefícios - Militar	0,00	0,00	0,00	0,00	0,00	0,00	0,00	0,00
Reformas	0,00	0,00	0,00	0,00	0,00	0,00	0,00	0,00
Pensões	0,00	0,00	0,00	0,00	0,00	0,00	0,00	0,00
Outros Benefícios Previdenciários	0,00	0,00	0,00	0,00	0,00	0,00	0,00	0,00
Outras Despesas Previdenciárias	0,00	0,00	0,00	0,00	0,00	0,00	0,00	0,00
Compensação Previdenciária do RPPS para o RGPS	0,00	0,00	0,00	0,00	0,00	0,00	0,00	0,00
Demais Despesas Previdenciárias	0,00	0,00	0,00	0,00	0,00	0,00	0,00	0,00
TOTAL DAS DESPESAS PREVIDENCIÁRIAS RPPS (X)	0,00	0,00	0,00	0,00	0,00	0,00	0,00	0,00
RESULTADO PREVIDENCIÁRIO (XI) = (IX - X) 2	0,00	0,00	0,00	0,00	0,00	0,00	0,00	



ESTADO DE SERGIPE
MUNICÍPIO DE SÃO MIGUEL DO ALEIXO

RELATÓRIO RESUMIDO DA EXECUÇÃO ORÇAMENTÁRIA : 2020

DEMONSTRATIVO DAS RECEITAS E DESPESAS PREVIDENCIÁRIAS DO REGIME PRÓPRIO DE PREVIDÊNCIA DOS SERVIDORES

ORÇAMENTO DA SEGURIDADE SOCIAL

JANEIRO/2020 A ABRIL/2020

RREO - Anexo 4 (LRF, Art. 53, inciso II)

R\$ 1,00

APORTES DE RECURSOS PARA O PLANO FINANCEIRO DO RPPS	APORTES REALIZADOS
Recursos para Cobertura de Insuficiências Financeiras	0,0
Recursos para Formação de Reserva	0,0

RECEITAS DA ADMINISTRAÇÃO - RPPS	PREVISÃO INICIAL	PREVISÃO ATUALIZADA	RECEITAS REALIZADAS	
			Até o Bimestre 2020	Até o Bimestre 2019
RECEITAS CORRENTES	0,00	0,00	0,00	0,00
TOTAL DAS RECEITAS DA ADMINISTRAÇÃO RPPS - (XII)	0,00	0,00	0,00	0,00

DESPESAS DA ADMINISTRAÇÃO - RPPS	DOTAÇÃO INICIAL	DOTAÇÃO ATUALIZADA	DESPESAS EMPENHADAS		DESPESAS LIQUIDADAS		INSCRITAS EM RESTOS A PAGAR NÃO PROCESSADOS	
			Até o Bimestre 2020	Até o Bimestre 2019	Até o Bimestre 2020	Até o Bimestre 2019	Em 2020	Em 2019
DESPESAS CORRENTES (XIII)	0,00	0,00	0,00	0,00	0,00	0,00	0,00	0,00
DESPESAS DE CAPITAL (XIV)	0,00	0,00	0,00	0,00	0,00	0,00	0,00	0,00
TOTAL DAS DESPESAS DA ADMINISTRAÇÃO RPPS (XV) = (XIII + XIV)	0,00	0,00	0,00	0,00	0,00	0,00	0,00	0,00
RESULTADO DA ADMINISTRAÇÃO RPPS (XVI) = (XII - XV)	0,00	0,00	0,00	0,00	0,00	0,00	0,00	0,00

EVERTON DOS SANTOS LIMA - PREFEITO

JOSÉ VALMIR DOS PASSOS - CRC/SE 4.111



ACIMA DA LINHA

RECEITAS PRIMÁRIAS	PREVISÃO ATUALIZADA	Até o Bimestre / 2020
		RECEITAS REALIZADAS (a)
RECEITAS CORRENTES (I)	18.440.900,00	6.536.567,66
Impostos, Taxas e Contribuições de Melhoria	401.000,00	52.281,71
IPTU	4.000,00	0,00
ISS	132.000,00	43.484,53
ITBI	8.000,00	0,00
IRRF	208.000,00	1.181,15
Outros Impostos, Taxas e Contribuições de Melhoria	49.000,00	7.616,03
Contribuições	150.000,00	88.652,05
Receita Patrimonial	35.000,00	2.601,10
Aplicações Financeiras (II)	35.000,00	2.601,10
Outras Receitas Patrimoniais	0,00	0,00
Transferências Correntes	17.812.900,00	6.387.198,98
Cota-Parte do FPM	8.210.000,00	3.106.166,83
Cota-Parte do ICMS	3.510.000,00	950.119,85
Cota-Parte do IPVA	83.000,00	26.742,39
Cota-Parte do ITR	3.000,00	203,03
Transferências da LC 87/1996	3.000,00	0,00
Transferências da LC 61/1989	5.000,00	140,56
Transferências do FUNDEB	3.415.100,00	1.037.525,63
Outras Transferências Correntes	2.583.800,00	1.266.300,69
Demais Receitas Correntes	42.000,00	5.833,82
Outras Receitas Financeiras (III)	0,00	0,00
Receitas Correntes Restantes	42.000,00	5.833,82
RECEITAS PRIMÁRIAS CORRENTES (IV) = (I - II - III)	18.405.900,00	6.533.966,56
RECEITAS DE CAPITAL (V)	521.900,00	379.535,00
Operações de Crédito (VI)	0,00	0,00
Amortização de Empréstimos (VII)	0,00	0,00
Alienação de Bens	20.000,00	148.100,00
Receitas de Alienação de Investimentos Temporários (VIII)	0,00	0,00
Receitas de Alienação de Investimentos Permanentes (IX)	0,00	0,00
Outras Alienações de Bens	0,00	0,00
Transferências de Capital	266.000,00	231.435,00
Convênios	0,00	0,00
Outras Transferências de Capital	266.000,00	231.435,00
Outras Receitas de Capital	235.900,00	0,00
Outras Receitas de Capital Não Primárias (X)	0,00	0,00
Outras Receitas de Capital Primárias	0,00	0,00
RECEITAS PRIMÁRIAS DE CAPITAL (XI) = (V - VI - VII - VIII - IX - X)	501.900,00	501.900,00
RECEITA PRIMÁRIA TOTAL (XII) = (IV + XI)	18.907.800,00	6.765.401,56



ESTADO DE SERGIPE
MUNICÍPIO DE SAO MIGUEL DO ALEIXO

ORÇAMENTOS FISCAL E DA SEGURIDADE SOCIAL

RELATÓRIO RESUMIDO DA EXECUÇÃO ORÇAMENTÁRIA : 2020

DEMONSTRATIVO DOS RESULTADOS PRIMÁRIO E NOMINAL

JANEIRO/2020 A ABRIL/2020 (BIMESTRAL)

RREO – ANEXO 6 (LRF, art 53, inciso III)

R\$ 1,00

DESPESAS PRIMÁRIAS	DOTAÇÃO ATUALIZADA	Até o Bimestre / 2020					
		DESPESAS EMPENHADAS	DESPESAS LIQUIDADAS	DESPESAS PAGAS (a)	RESTOS A PAGAR PROCESSADOS PAGOS (b)	RESTOS A PAGAR NÃO PROCESSADOS	
						LIQUIDADOS	PAGOS (c)
DESPESAS CORRENTES (XIII)	16.091.238,00	13.603.226,13	5.551.525,55	5.084.677,62	602.723,49	108.450,00	108.450,00
Pessoal e Encargos Sociais	10.349.673,00	8.690.399,19	3.036.931,14	2.915.788,18	5.730,00	0,00	0,00
Juros e Encargos da Dívida (XIV)	2.100,00	0,00	0,00	0,00	0,00	0,00	0,00
Outras Despesas Correntes	5.739.465,00	4.912.826,94	2.514.594,41	2.168.889,44	596.993,49	108.450,00	108.450,00
Transferências Constitucionais e Legais	0,00	0,00	0,00	0,00	0,00	0,00	0,00
Demais Despesas Correntes	0,00	0,00	0,00	0,00	0,00	0,00	0,00
DESPESAS PRIMÁRIAS CORRENTES (XV) = (XIII - XIV)	16.089.138,00	13.603.226,13	5.551.525,55	5.084.677,62	602.723,49	108.450,00	108.450,00
DESPESAS DE CAPITAL (XVI)	494.762,00	321.666,00	255.666,00	255.171,00	6.928,58	0,00	0,00
Investimentos	361.762,00	189.666,00	189.666,00	189.171,00	6.928,58	0,00	0,00
Inversões Financeiras	0,00	0,00	0,00	0,00	0,00	0,00	0,00
Concessão de Empréstimos e Financiamentos (XVII)	0,00	0,00	0,00	0,00	0,00	0,00	0,00
Aquisição de Título de Capital já Integralizado (XVIII)	0,00	0,00	0,00	0,00	0,00	0,00	0,00
Aquisição de Título de Crédito (XIX)	0,00	0,00	0,00	0,00	0,00	0,00	0,00
Demais Inversões Financeiras	0,00	0,00	0,00	0,00	0,00	0,00	0,00
Amortização da Dívida (XX)	133.000,00	132.000,00	66.000,00	66.000,00	0,00	0,00	0,00
DESPESAS PRIMÁRIAS DE CAPITAL (XXI) = (XVI - XVII - XVIII - XIX - XX)	361.762,00	189.666,00	189.666,00	189.171,00	6.928,58	0,00	0,00
RESERVA DE CONTINGÊNCIA (XXII)	14.000,00	0,00	0,00	0,00	0,00	0,00	0,00
DESPESA PRIMÁRIA TOTAL (XXIII) = (XV + XXI + XXII)	16.464.900,00	13.792.892,13	5.741.191,55	5.273.848,62	609.652,07	108.450,00	108.450,00

RESULTADO PRIMÁRIO - Acima da Linha (XXIV) = [XIIa - (XXIIIa + XXIIIb + XXIIIc)] **773.450,87**

META FISCAL PARA O RESULTADO PRIMÁRIO

VALOR CORRENTE

Meta fixada no Anexo de Metas Fiscais da LDO para o exercício de referência

-157.000,00

JUROS NOMINAIS

Até o Bimestre / 2020

VALOR INCORRIDO

JUROS E ENCARGOS ATIVOS (XXV)

0,00

JUROS E ENCARGOS PASSIVOS (XXVI)

0,00

RESULTADO NOMINAL - Acima da Linha (XXVII) = XXIV + (XXV - XXVI)

773.450,87

VALOR CORRENTE

Meta fixada no Anexo de Metas Fiscais da LDO para o exercício de referência

0,00



ESTADO DE SERGIPE

MUNICÍPIO DE SAO MIGUEL DO ALEIXO

ORÇAMENTOS FISCAL E DA SEGURIDADE SOCIAL

RELATÓRIO RESUMIDO DA EXECUÇÃO ORÇAMENTÁRIA : 2020

DEMONSTRATIVO DOS RESULTADOS PRIMÁRIO E NOMINAL

JANEIRO/2020 A ABRIL/2020 (BIMESTRAL)

RREO – ANEXO 6 (LRF, art 53, inciso III)

R\$ 1,00

ABAIXO DA LINHA

CÁLCULO DO RESULTADO NOMINAL	SALDO	
	Em 31/Dez/2019 (a)	Até o Bimestre / 2020 (b)
DÍVIDA CONSOLIDADA (XXVIII)	698.107,98	632.107,98
DEDUÇÕES (XXIX)	2.484.281,63	3.453.343,16
Disponibilidade de Caixa	(362.144,93)	218.001,55
Disponibilidade de Caixa Bruta	1.157.177,23	1.127.671,64
(-) Restos a Pagar Processados (XXX)	1.519.322,16	909.670,09
Demais Haveres Financeiros	2.057.934,32	2.325.671,52
DÍVIDA CONSOLIDADA LÍQUIDA (XXXI) = (XXVIII - XXIX)	0,00	0,00
RESULTADO NOMINAL - Abaixo da Linha (XXXII) = (XXXIa - XXXIb)		0,00
AJUSTE METODOLÓGICO		Até o Bimestre / 2020
VARIAÇÃO SALDO RPP = (XXXIII) = (XXXa - XXXb)		0,00
RECEITA DE ALIENAÇÃO DE INVESTIMENTOS PERMANENTES (IX)		0,00
PASSIVOS RECONHECIDOS NA DC (XXXIV)		0,00
VARIAÇÃO CAMBIAL (XXXV)		0,00
PAGAMENTO DE PRECATÓRIOS INTEGRANTES DA DC (XXXVI)		0,00
AJUSTES RELATIVOS AO RPPS (XXXVII)		0,00
OUTROS AJUSTES (XXXVIII)		0,00
RESULTADO NOMINAL AJUSTADO - Abaixo da Linha (XXXIX) = (XXXII - XXXIII - IX + XXXIV + XXXV - XXXVI + XXXVII + XXXVIII)		0,00
RESULTADO PRIMÁRIO - Abaixo da Linha (XL) = XXXIX - (XXV - XXVI)		0,00
INFORMAÇÕES ADICIONAIS		PREVISÃO ORÇAMENTÁRIA
SALDO DE EXERCÍCIOS ANTERIORES		0,00
Recursos Arrecadados em Exercícios Anteriores - RPPS		0,00
Superávit Financeiro Utilizado para Abertura e Reabertura de Créditos Adicionais		0,00
RESERVA ORÇAMENTÁRIA DO RPPS		0,00



ESTADO DE SERGIPE

MUNICÍPIO DE SÃO MIGUEL DO ALEIXO

ORÇAMENTOS FISCAL E DA SEGURIDADE SOCIAL


RREO – ANEXO 6 (LRF, art 53, inciso III)

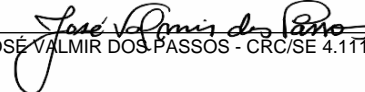
RELATÓRIO RESUMIDO DA EXECUÇÃO ORÇAMENTÁRIA : 2020

DEMONSTRATIVO DOS RESULTADOS PRIMÁRIO E NOMINAL

JANEIRO/2020 A ABRIL/2020 (BIMESTRAL)

R\$ 1,00


EVERTON DOS SANTOS LIMA - PREFEITO


JOSÉ VALMIR DOS PASSOS - CRC/SE 4.111



PODER / ORGÃO	RESTOS A PAGAR PROCESSADOS E NÃO PROCESSADOS LIQUIDADOS EM EXERCÍCIOS ANTERIORES					RESTOS A PAGAR NÃO PROCESSADOS						Saldo Total L = (e + k)
	Inscritos		Pagos (c)	Cancelados (d)	Saldo e = (a + b) - (c + d)	Inscritos		Liquidados (h)	Pagos (i)	Cancelados (j)	Saldo k = (f + g) - (i + j)	
	Em Exercícios Anteriores (a)	Em 31 de dezembro de 2019(b)				Em Exercícios Anteriores (f)	Em 31 de dezembro de 2019(g)					
RESTOS A PAGAR (EXCETO INTRA-ORÇAMENTÁRIOS) (I)	788.492,24	730.829,92	609.652,07	0,00	909.670,09	53.000,00	515.751,33	108.450,00	108.450,00	0,00	460.301,33	1.369.971,42
PODER EXECUTIVO	788.492,24	730.829,92	609.652,07	0,00	909.670,09	53.000,00	515.751,33	108.450,00	108.450,00	0,00	460.301,33	1.369.971,42
PODER LEGISLATIVO	0,00	0,00	0,00	0,00	0,00	0,00	0,00	0,00	0,00	0,00	0,00	0,00
PODER JUDICIÁRIO	0,00	0,00	0,00	0,00	0,00	0,00	0,00	0,00	0,00	0,00	0,00	0,00
MINISTÉRIO PÚBLICO	0,00	0,00	0,00	0,00	0,00	0,00	0,00	0,00	0,00	0,00	0,00	0,00
DEFENSORIA PÚBLICA	0,00	0,00	0,00	0,00	0,00	0,00	0,00	0,00	0,00	0,00	0,00	0,00
RESTOS A PAGAR (INTRA-ORÇAMENTÁRIOS) (II)	0,00	0,00	0,00	0,00	0,00	0,00	0,00	0,00	0,00	0,00	0,00	0,00
TOTAL (III) = (I + II)	788.492,24	730.829,92	609.652,07	0,00	909.670,09	53.000,00	515.751,33	108.450,00	108.450,00	0,00	460.301,33	1.369.971,42


EVERTON DOS SANTOS LIMA - PREFEITO


JOSÉ VALMIR DOS PASSOS - CRC/SE 4.111



PREFEITURA MUNICIPAL DE SÃO MIGUEL DO ALEIXO
 DEMONSTRATIVO DAS RECEITAS E DESPESAS COM MANUTENÇÃO E DESENVOLVIMENTO DO ENSINO - MDE

MARÇO - ABRIL/2020

R\$ 1,00

RECEITAS DO ENSINO

RECEITA RESULTANTE DE IMPOSTOS (caput do art. 212 da Constituição)	PREVISÃO INICIAL	PREVISÃO ATUALIZADA (a)	RECEITAS REALIZADAS	
			Até o Bimestre (b)	% (c) = (b/a)x100
1 - RECEITA DE IMPOSTOS	382.000,00	382.000,00	45.232,44	11,84
1.1 - Receita Resultante do Imposto sobre a Propriedade Predial e Territorial Urbana – IPTU	15.000,00	15.000,00	566,76	3,78
1.1.1 - IPTU	4.000,00	4.000,00	0,00	0,00
1.1.2 - Multas, Juros de Mora, Dívida Ativa e Outros Encargos do IPTU	11.000,00	11.000,00	566,76	5,15
1.2 - Receita Resultante do Imposto sobre Transmissão Inter Vivos – ITBI	17.000,00	17.000,00	0,00	0,00
1.2.1 - ITBI	8.000,00	8.000,00	0,00	0,00
1.2.2 - Multas, Juros de Mora, Dívida Ativa e Outros Encargos do ITBI	9.000,00	9.000,00	0,00	0,00
1.3 - Receita Resultante do Imposto sobre Serviços de Qualquer Natureza – ISS	142.000,00	142.000,00	43.484,53	30,62
1.3.1 - ISS	132.000,00	132.000,00	43.484,53	32,94
1.3.2 - Multas, Juros de Mora, Dívida Ativa e Outros Encargos do ISS	10.000,00	10.000,00	0,00	0,00
1.4 - Receita Resultante do Imposto de Renda Retido na Fonte – IRRF	208.000,00	208.000,00	1.181,15	0,57
2 - RECEITA DE TRANSFERÊNCIAS CONSTITUCIONAIS E LEGAIS	12.014.000,00	12.014.000,00	4.083.372,66	33,99
2.1 - Cota-Parte FPM	8.410.000,00	8.410.000,00	3.106.166,83	36,93
2.1.1 - Parcela referente à CF, art. 159, I, alínea b	8.210.000,00	8.210.000,00	3.106.166,83	37,83
2.1.2 - Parcela referente à CF, art. 159, I, alínea d	100.000,00	100.000,00	0,00	0,00
2.1.2 - Parcela referente à CF, art. 159, I, alínea e	100.000,00	100.000,00	0,00	0,00
2.2 - Cota-Parte ICMS	3.510.000,00	3.510.000,00	950.119,85	27,07
2.3 - ICMS-Desoneração – L.C. nº87/1996	3.000,00	3.000,00	0,00	0,00
2.4 - Cota-Parte IPI-Exportação	5.000,00	5.000,00	140,56	2,81
2.5 - Cota-Parte ITR	3.000,00	3.000,00	203,03	6,77
2.6 - Cota-Parte IPVA	83.000,00	83.000,00	26.742,39	32,22
2.7 - Cota-Parte IOF-Ouro	0,00	0,00	0,00	0,00
3 - TOTAL DA RECEITA DE IMPOSTOS (1 + 2)	12.396.000,00	12.396.000,00	4.128.605,10	33,31
RECEITAS ADICIONAIS PARA FINANCIAMENTO DO ENSINO	PREVISÃO INICIAL	PREVISÃO ATUALIZADA (a)	RECEITAS REALIZADAS	% (c) = (b/a)x100
4 - RECEITA DA APLICAÇÃO FINANCEIRA DE OUTROS RECURSOS DE IMPOSTOS VINCULADOS AO ENSINO	1.000,00	1.000,00	0,00	0,00
5 - RECEITA DE TRANSFERÊNCIAS DO FNDE	245.000,00	245.000,00	84.428,57	34,46
5.1 - Transferências do Salário-Educação	99.000,00	99.000,00	34.656,97	35,01
5.2 - Transferências Diretas - PDDE	3.000,00	3.000,00	5.700,00	190,00
5.3 - Transferências Diretas - PNAE	74.000,00	74.000,00	34.503,20	46,63
5.4 - Transferências Diretas - PNATE	59.000,00	59.000,00	9.272,29	15,72
5.5 - Outras Transferências do FNDE	5.000,00	5.000,00	270,87	5,42
5.6 - Aplicação Financeira dos Recursos do FNDE	5.000,00	5.000,00	25,24	0,50
6 - RECEITA DE TRANSFERÊNCIAS DE CONVÊNIOS	70.000,00	70.000,00	21.820,00	31,17
6.1 - Transferências de Convênios	69.000,00	69.000,00	21.820,00	31,62
6.2 - Aplicação Financeira dos Recursos de Convênios	1.000,00	1.000,00	0,00	0,00
7 - RECEITA DE OPERAÇÕES DE CRÉDITO	0,00	0,00	0,00	0,00
8 - OUTRAS RECEITAS PARA FINANCIAMENTO DO ENSINO	0,00	0,00	0,00	0,00
9 - TOTAL DAS RECEITAS ADICIONAIS PARA FINANCIAMENTO DO ENSINO (4 + 5 + 6 + 7 + 8)	316.000,00	316.000,00	106.248,57	33,62

FUNDEB

RECEITAS DO FUNDEB	PREVISÃO INICIAL	PREVISÃO ATUALIZADA (a)	RECEITAS REALIZADAS	
			Até o Bimestre (b)	% (c) = (b/a)x100
10 - RECEITAS DESTINADAS AO FUNDEB	2.362.800,00	2.362.800,00	816.674,53	34,56
10.1- Cota-Parte FPM Destinada ao FUNDEB – (20% de 2.1.1)	1.642.000,00	1.642.000,00	621.233,37	37,83
10.2- Cota-Parte ICMS Destinada ao FUNDEB – (20% de 2.2)	702.000,00	702.000,00	190.023,97	27,07
10.3- ICMS-Desoneração Destinada ao FUNDEB – (20% de 2.3)	600,00	600,00	0,00	0,00
10.4- Cota-Parte IPI-Exportação Destinada ao FUNDEB – (20% de 2.4)	1.000,00	1.000,00	28,11	2,81
10.5- Cota-Parte ITR ou ITR Arrecadado Destinados ao FUNDEB – (20% de ((1.5 – 1.5.5) + 2.5))	600,00	600,00	40,61	6,77
10.6- Cota-Parte IPVA Destinada ao FUNDEB – (20% de 2.6)	16.600,00	16.600,00	5.348,48	32,22
11 - RECEITAS RECEBIDAS DO FUNDEB	3.417.100,00	3.417.100,00	1.037.525,63	30,36
11.1- Transferências de Recursos do FUNDEB	3.415.100,00	3.415.100,00	1.037.525,63	30,38
11.2- Complementação da União ao FUNDEB	0,00	0,00	0,00	0,00
11.3- Receita de Aplicação Financeira dos Recursos do FUNDEB	2.000,00	2.000,00	0,00	0,00
12 - RESULTADO LÍQUIDO DAS TRANSFERÊNCIAS DO FUNDEB (11.1 – 10)	1.052.300,00	1.052.300,00	220.851,10	20,99
ACRÉSCIMO RESULTANTE DAS TRANSFERÊNCIAS DO FUNDEB				

DESPESAS DO FUNDEB	DOTAÇÃO INICIAL	DOTAÇÃO ATUALIZADA (d)	DESPESAS EMPENHADAS		DESPESAS LIQUIDADAS		INSC. EM RP NÃO PROC. (i)
			Até o Bimestre (e)	% (f) = (e/d)x100	Até o Bimestre (g)	% (h) = (g/d)x100	
13 - PAGAMENTO DOS PROFISSIONAIS DO MAGISTÉRIO	2.829.100,00	2.469.100,00	2.272.828,40	92,05%	822.003,46	33,29%	0,00
13.1- Com Educação Infantil	2.500,00	2.500,00	0,00	0,00%	0,00	0,00%	0,00
13.2- Com Ensino Fundamental	2.826.600,00	2.466.600,00	2.272.828,40	92,14%	822.003,46	33,33%	0,00
14 - OUTRAS DESPESAS	590.000,00	561.500,00	475.313,20	84,65%	123.792,79	22,05%	351.520,41
14.1- Com Educação Infantil	27.500,00	21.000,00	0,00	0,00%	0,00	0,00%	0,00
14.2- Com Ensino Fundamental	562.500,00	540.500,00	475.313,20	87,94%	123.792,79	22,90%	351.520,41
15 - TOTAL DAS DESPESAS DO FUNDEB (13 + 14)	3.419.100,00	3.030.600,00	2.748.141,60	90,68%	945.796,25	31,21%	351.520,41
DEDUÇÕES PARA FINS DE LIMITE DO FUNDEB PARA PAGAMENTO DOS PROFISSIONAIS DO MAGISTÉRIO							VALOR
16 - RESTOS A PAGAR INSCRITOS NO EXERCÍCIO SEM DISPONIBILIDADE FINANCEIRA DE RECURSOS DO FUNDEB	0,00						
16.1 - FUNDEB 60%	0,00						
16.2 - FUNDEB 40%	0,00						
17 - DESPESAS CUSTEADAS COM O SUPERÁVIT FINANCEIRO, DO EXERCÍCIO ANTERIOR, DO FUNDEB	0,00						
17.1 - FUNDEB 60%	0,00						
17.2 - FUNDEB 40%	0,00						
18 - TOTAL DAS DEDUÇÕES CONSIDERADAS PARA FINS DE LIMITE DO FUNDEB (16 + 17)	0,00						
INDICADORES DO FUNDEB							VALOR

19 - TOTAL DAS DESPESAS DO FUNDEB PARA FINS DE LIMITE (15 - 18)	945.796,25
19.1 - Mínimo de 60% do FUNDEB na Remuneração do Magistério1 (13 - (16.1 + 17.1)) / (11) x 100) %	79,23
19.2 - Máximo de 40% em Despesa com MDE, que não Remuneração do Magistério (14 - (16.2 + 17.2)) / (11) x 100) %	11,93
19.3 - Máximo de 5% não Aplicado no Exercício (100 - (19.1 + 19.2)) %	8,84

CONTROLE DA UTILIZAÇÃO DE RECURSOS NO EXERCÍCIO SUBSEQUENTE		VALOR
20 - RECURSOS RECEBIDOS DO FUNDEB EM 2019 QUE NÃO FORAM UTILIZADOS		0,00
21 - DESPESAS CUSTEADAS COM O SALDO DO ITEM 20 ATÉ O 1º TRIMESTRE DE 2020		0,00

MANUTENÇÃO E DESENVOLVIMENTO DO ENSINO - DESPESAS CUSTEADAS COM A RECEITA RESULTANTE DE IMPOSTOS E RECURSOS DO FUNDEB							
DESPESAS COM AÇÕES TÍPICAS DE MDE	DOTAÇÃO INICIAL	DOTAÇÃO ATUALIZADA (d)	DESPESAS EMPENHADAS		DESPESAS LIQUIDADAS		INSC. EM RP NÃO PROC. (i)
			Até o Bimestre (e)	% (f) = (e/d)x100	Até o Bimestre (g)	% (h) = (g/d)x100	
22- EDUCAÇÃO INFANTIL	58.000,00	49.500,00	0,00	0,00%	0,00	0,00%	0,00
22.1 - Creche	14.000,00	12.000,00	0,00	0,00%	0,00	0,00%	0,00
22.1.1- Despesas Custeadas com Recursos do FUNDEB	0,00	0,00	0,00	0,00%	0,00	0,00%	0,00
22.1.2- Despesas Custeadas com Outros Recursos de Impostos	14.000,00	12.000,00	0,00	0,00%	0,00	0,00%	0,00
22.2 - Pré-escola	44.000,00	37.500,00	0,00	0,00%	0,00	0,00%	0,00
22.2.1- Despesas Custeadas com Recursos do FUNDEB	30.000,00	23.500,00	0,00	0,00%	0,00	0,00%	0,00
22.2.2- Despesas Custeadas com Outros Recursos de Impostos	14.000,00	14.000,00	0,00	0,00%	0,00	0,00%	0,00
23- ENSINO FUNDAMENTAL	4.630.100,00	4.029.100,00	3.670.045,20	91,09%	1.404.285,62	34,85%	463.414,23
23.1- Despesas Custeadas com Recursos do FUNDEB	3.389.100,00	3.007.100,00	2.748.141,60	91,39%	945.796,25	31,45%	0,00
23.2- Despesas Custeadas com Outros Recursos de Impostos	1.241.000,00	1.022.000,00	921.903,60	90,21%	458.489,37	44,86%	463.414,23
24- ENSINO MÉDIO	0,00	0,00	0,00	0,00%	0,00	0,00%	0,00
25- ENSINO SUPERIOR	0,00	0,00	0,00	0,00%	0,00	0,00%	0,00
26- ENSINO PROFISSIONAL NÃO INTEGRADO AO ENSINO REGULAR	0,00	0,00	0,00	0,00%	0,00	0,00%	0,00
27- OUTRAS	0,00	0,00	0,00	0,00%	0,00	0,00%	0,00
28- TOTAL DAS DESPESAS COM AÇÕES TÍPICAS DE MDE (22 + 23 + 24 + 25 + 26 + 27)	4.688.100,00	4.078.600,00	3.670.045,20	89,98%	1.404.285,62	34,43%	463.414,23

DEDUÇÕES CONSIDERADAS PARA FINS DE LIMITE CONSTITUCIONAL		VALOR
29- RESULTADO LÍQUIDO DAS TRANSFERÊNCIAS DO FUNDEB = (12)		220.851,10
30- DESPESAS CUSTEADAS COM A COMPLEMENTAÇÃO DO FUNDEB NO EXERCÍCIO		0,00
32- DESPESAS CUSTEADAS COM O SUPERÁVIT FINANCEIRO, DO EXERCÍCIO ANTERIOR, DO FUNDEB		0,00
33- DESPESAS CUSTEADAS COM O SUPERÁVIT FINANCEIRO, DO EXERCÍCIO ANTERIOR, DE OUTROS RECURSOS DE IMPOSTOS		0,00
34- RESTOS A PAGAR INSCRITOS NO EXERCÍCIO SEM DISPONIBILIDADE FINANCEIRA DE RECURSOS DE IMPOSTOS VINCULADOS AO ENSINO		0,00
35- CANCELAMENTO, NO EXERCÍCIO, DE RESTOS A PAGAR INSCRITOS COM DISPONIBILIDADE FINANCEIRA DE RECURSOS DE IMPOSTOS VINCULADOS AO ENSINO = (45 j)		0,00
36- TOTAL DAS DEDUÇÕES CONSIDERADAS PARA FINS DE LIMITE CONSTITUCIONAL (29 + 30 + 32 + 33 + 34 + 35)		220.851,10
37- TOTAL DAS DESPESAS PARA FINS DE LIMITE ((22 + 23) - (36))		1.183.434,52
38- MÍNIMO DE 25% DAS RECEITAS RESULTANTES DE IMPOSTOS EM MDE ((37) / (3) x 100) % - LIMITE CONSTITUCIONAL 25%		28,66%

OUTRAS INFORMAÇÕES PARA CONTROLE							
OUTRAS DESPESAS CUSTEADAS COM RECEITAS ADICIONAIS PARA FINANCIAMENTO DO ENSINO	DOTAÇÃO INICIAL	DOTAÇÃO ATUALIZADA (d)	DESPESAS EMPENHADAS		DESPESAS LIQUIDADAS		INSC. EM RP NÃO PROC. (i)
			Até o Bimestre (e)	% (f) = (e/d)x100	Até o Bimestre (g)	% (h) = (g/d)x100	
40- DESPESAS CUSTEADAS COM A APLICAÇÃO FINANCEIRA DE OUTROS RECURSOS DE IMPOSTOS VINCULADOS AO ENSINO	0,00	0,00	0,00	0,00%	0,00	0,00%	0,00
41- DESPESAS CUSTEADAS COM A CONTRIBUIÇÃO SOCIAL DO SALÁRIO-EDUCAÇÃO	100.000,00	123.000,00	77.585,00	63,08%	12.545,90	10,20%	0,00
42- DESPESAS CUSTEADAS COM OPERAÇÕES DE CRÉDITO	0,00	0,00	0,00	0,00%	0,00	0,00%	0,00
43- DESPESAS CUSTEADAS COM OUTRAS RECEITAS PARA FINANCIAMENTO DO ENSINO	651.000,00	867.400,00	591.851,96	68,23%	242.381,69	27,94%	0,00
43- TOTAL DAS OUTRAS DESPESAS CUSTEADAS COM RECEITAS ADICIONAIS PARA FINANCIAMENTO DO ENSINO (39+40 + 41 + 42)	751.000,00	990.400,00	669.436,96	67,59%	254.927,59	25,74%	0,00
44- TOTAL GERAL DAS DESPESAS COM EDUCAÇÃO (28 + 43)	5.439.100,00	5.069.000,00	4.339.482,16	85,61%	1.659.213,21	32,73%	0,00

RESTOS A PAGAR INSCRITOS COM DISPONIBILIDADE FINANCEIRA DE RECURSOS DE IMPOSTOS VINCULADOS AO ENSINO	SALDO ATÉ O BIMESTRE	CANCELADO EM 2019 (j)
45- RESTOS A PAGAR DE DESPESAS COM MDE	0,00	0,00
45.1 - Executadas com Recursos de Impostos Vinculados ao Ensino	0,00	0,00
45.2 - Executadas com Recursos do FUNDEB	0,00	0,00

FLUXO FINANCEIRO DOS RECURSOS	VALOR	
	FUNDEB	SALÁRIO EDUCAÇÃO
46- SALDO FINANCEIRO EM 31 DE DEZEMBRO DE 2019	1,26	1.004,15
47- (+) INGRESSO DE RECURSOS ATÉ O BIMESTRE	1.037.525,63	34.656,97
48- (-) PAGAMENTOS EFETUADOS ATÉ O BIMESTRE	960.418,54	12.941,90
48.1 Orçamento do Exercício	939.167,35	6.545,90
48.2 Restos a Pagar	21.251,19	6.396,00
49- (+) RECEITA DE APLICAÇÃO FINANCEIRA DOS RECURSOS ATÉ O BIMESTRE	0,00	5,22
50- (=) DISPONIBILIDADE FINANCEIRA ATÉ O BIMESTRE	77.108,35	22.724,44
51- (+) Ajustes	-77.099,44	-16.654,00
51.1 Retenções	-77.099,44	-16.654,00
51.2 Conciliação Bancária	0,00	0,00
52- (=) SALDO FINANCEIRO CONCILIADO	8,91	6.070,44


EVERTON DOS SANTOS LIMA - PREFEITO


JOSÉ VALMIR DOS PASSOS - CRC/SE 4.111

MUNICÍPIO DE SÃO MIGUEL DO ALEIXO
 RELATÓRIO RESUMIDO DA EXECUÇÃO ORÇAMENTÁRIA
 DEMONSTRATIVO DAS RECEITAS E DESPESAS COM AÇÕES E SERVIÇOS PÚBLICOS DE SAÚDE
 ORÇAMENTOS FISCAL E DA SEGURIDADE SOCIAL
 MARÇO A ABRIL/2020

RREO – ANEXO XII (LC nº 141/2012 art.35)

RS 1,00

RECEITAS RESULTANTES DE IMPOSTOS E TRANSFERÊNCIAS CONSTITUCIONAIS E LEGAIS	PREVISÃO INICIAL	PREVISÃO ATUALIZADA (a)	RECEITAS REALIZADAS	
			Até o Bimestre (b)	% (b/a) x 100
RECEITA DE IMPOSTOS (I)	382.000,00	382.000,00	45.232,44	11,84
Recíbeita Resultante do Imposto Predial e Territorial Urbano - IPTU	15.000,00	15.000,00	566,76	3,78
IPTU	4.000,00	4.000,00	0,00	0,00
Multas, Juros de Mora, Dívida Ativa e Outros Encargos do IPTU	11.000,00	11.000,00	566,76	5,15
Recíbeita Resultante do Imposto sobre Transmissão Inter Vivos - ITBI	17.000,00	17.000,00	0,00	0,00
ITBI	8.000,00	8.000,00	0,00	0,00
Multas, Juros de Mora, Dívida Ativa e Outros Encargos do ITBI	9.000,00	9.000,00	0,00	0,00
Recíbeita Resultante do Imposto sobre Serviços de Qualquer Natureza - ISS	142.000,00	142.000,00	43.484,53	30,62
ISS	132.000,00	132.000,00	43.484,53	32,94
Multas, Juros de Mora, Dívida Ativa e Outros Encargos do ISS	10.000,00	10.000,00	0,00	0,00
Recíbeita Resultante do Imposto sobre a Renda e Proventos de Qualquer Natureza Retido na Fonte – IRRF	208.000,00	208.000,00	1.181,15	0,57
RECEITA DE TRANSFERÊNCIAS CONSTITUCIONAIS E LEGAIS (II)	11.814.000,00	11.814.000,00	4.083.372,66	34,56
Cota-Parte FPM	8.210.000,00	8.210.000,00	3.106.166,83	37,83
Cota-Parte ITR	3.000,00	3.000,00	203,03	6,77
Cota-Parte IPVA	83.000,00	83.000,00	26.742,39	32,22
Cota-Parte ICMS	3.510.000,00	3.510.000,00	950.119,85	27,07
Cota-Parte IPI-Exportação	5.000,00	5.000,00	140,56	2,81
Compensações Financeiras Provenientes de Impostos e Transferências Constitucionais	0,00	0,00	0,00	0,00
Desoneração ICMS - LC 87/1996	3.000,00	3.000,00	0,00	0,00
Outras	0,00	0,00	0,00	0,00
TOTAL DAS RECEITAS RESULTANTES DE IMPOSTOS E TRANSFERÊNCIAS CONSTITUCIONAIS E LEGAIS - (III) = (I) + (II)	12.196.000,00	12.196.000,00	4.128.605,10	33,85

DESPESAS COM AÇÕES E SERVIÇOS PÚBLICOS DE SAÚDE (ASPS) – POR SUBFUNÇÃO E CATEGORIA ECONÔMICA	DOTAÇÃO INICIAL	DOTAÇÃO ATUALIZADA (c)	DESPESAS EMPENHADAS		DESPESAS LIQUIDADAS		DESPESAS PAGAS		Inscritas em Restos a Pagar não Processados (g)
			Até o bimestre (d)	% (d/c) x 100	Até o bimestre (e)	% (e/c) x 100	Até o bimestre (f)	% (f/c) x 100	
ATENÇÃO BÁSICA (IV)	229.000,00	21.000,00	0,00	0,00	0,00	0,00	0,00	0,00	
Despesas Correntes	227.000,00	19.000,00	0,00	0,00	0,00	0,00	0,00	0,00	
Despesas de Capital	2.000,00	2.000,00	0,00	0,00	0,00	0,00	0,00	0,00	
ASSISTÊNCIA HOSPITALAR E AMBULATORIAL (V)	13.000,00	13.000,00	0,00	0,00	0,00	0,00	0,00	0,00	
Despesas Correntes	12.000,00	12.000,00	0,00	0,00	0,00	0,00	0,00	0,00	
Despesas de Capital	1.000,00	1.000,00	0,00	0,00	0,00	0,00	0,00	0,00	
SUPORTE PROFILÁTICO E TERAPÊUTICO (VI)	2.000,00	2.000,00	0,00	0,00	0,00	0,00	0,00	0,00	
Despesas Correntes	2.000,00	2.000,00	0,00	0,00	0,00	0,00	0,00	0,00	
Despesas de Capital	0,00	0,00	0,00	0,00	0,00	0,00	0,00	0,00	
VIGILÂNCIA SANITÁRIA (VII)	12.000,00	9.000,00	0,00	0,00	0,00	0,00	0,00	0,00	
Despesas Correntes	11.000,00	8.000,00	0,00	0,00	0,00	0,00	0,00	0,00	
Despesas de Capital	1.000,00	1.000,00	0,00	0,00	0,00	0,00	0,00	0,00	
VIGILÂNCIA EPIDEMIOLÓGICA (VIII)	12.000,00	12.000,00	0,00	0,00	0,00	0,00	0,00	0,00	
Despesas Correntes	11.000,00	11.000,00	0,00	0,00	0,00	0,00	0,00	0,00	
Despesas de Capital	1.000,00	1.000,00	0,00	0,00	0,00	0,00	0,00	0,00	
ALIMENTAÇÃO E NUTRIÇÃO (IX)	0,00	0,00	0,00	0,00	0,00	0,00	0,00	0,00	
Despesas Correntes	0,00	0,00	0,00	0,00	0,00	0,00	0,00	0,00	
Despesas de Capital	0,00	0,00	0,00	0,00	0,00	0,00	0,00	0,00	
OUTRAS SUBFUNÇÕES (X)	1.341.000,00	1.425.038,00	1.374.701,38	96,47	610.374,18	42,83	599.304,68	42,06	
Despesas Correntes	1.323.000,00	1.418.738,00	1.374.351,38	96,87	610.024,18	43,00	598.954,68	42,22	
Despesas de Capital	18.000,00	6.300,00	350,00	5,56	350,00	5,56	350,00	5,56	
TOTAL (XI) = (IV + V + VI + VII + VIII + IX + X)	1.609.000,00	1.482.038,00	1.374.701,38	92,76	610.374,18	41,18	599.304,68	40,44	

<u>APURAÇÃO DO CUMPRIMENTO DO LIMITE MÍNIMO PARA APLICAÇÃO EM ASPS</u>	DESPESAS EMPENHADAS	DESPESAS LIQUIDADAS	DESPESAS PAGAS
	(d)	(e)	(f)
Total das Despesas com ASPS (XII) = (XI)	1.374.701,38	610.374,18	599.304,68
(-) Restos a Pagar Não Processados Inscritos Indevidamente no Exercício sem Disponibilidade Financeira (XIII)	0,00	0,00	0,00
(-) Despesas Custeadas com Recursos Vinculados à Parcela do Percentual Mínimo que não foi Aplicada em ASPS em Exercícios Anteriores (XIV)	0,00	0,00	0,00
(-) Despesas Custeadas com Disponibilidade de Caixa Vinculada aos Restos a Pagar Cancelados (XV)	0,00	0,00	0,00
(=) VALOR APLICADO EM ASPS (XVI) = (XII - XIII - XIV - XV)	1.374.701,38	610.374,18	599.304,68
Despesa Mínima a ser Aplicada em ASPS (XVII) = (III) x 15% (LC 141/2012)		619.290,77	
Despesa Mínima a ser Aplicada em ASPS (XVII) = (III) x % (Lei Orgânica Municipal)		619.290,77	
Diferença entre o Valor Aplicado e a Despesa Mínima a ser Aplicada (XVIII) = (XVI (d ou e) - XVII) ¹		-8.916,58	
Limite não Cumprido (XIX) = (XVIII) (Quando valor for inferior a zero)			
PERCENTUAL DA RECEITA DE IMPOSTOS E TRANSFERÊNCIAS CONSTITUCIONAIS E LEGAIS APLICADO EM ASPS (XVI / III)*100 (mínimo de 15% conforme LC nº 141/2012 ou % da Lei Orgânica Municipal)		14,78	

<u>CONTROLE DO VALOR REFERENTE AO PERCENTUAL MÍNIMO NÃO CUMPRIDO EM EXERCÍCIOS ANTERIORES PARA FINS DE APLICAÇÃO DOS RECURSOS VINCULADOS CONFORME ARTIGOS 25 E 26 DA LC 141/2012</u>	LIMITE NÃO CUMPRIDO					
	Saldo Inicial (2020)	(h)	Despesas Custeadas no Exercício de Referência			Saldo Final (não aplicado) ¹ (l) = (h - (i ou j))
			Empenhadas (i)	Liquidadas (j)	Pagas (k)	
Diferença de limite não cumprido em 2020						
Diferença de limite não cumprido em 2019	0,00		0,00	0,00	0,00	
Diferença de limite não cumprido em Exercícios Anteriores	0,00		0,00	0,00	0,00	
TOTAL DA DIFERENÇA DE LIMITE NÃO CUMPRIDO EM EXERCÍCIOS ANTERIORES (XX)	0,00		0,00	0,00	0,00	

<u>EXECUÇÃO DE RESTOS A PAGAR</u>										
<u>EXERCÍCIO DO EMPENHO²</u>	Valor Mínimo para aplicação em ASPS (m)	Valor aplicado em ASPS no exercício (n)	Valor aplicado além do limite mínimo (o) = (n - m), se < 0, então (o) = 0	Total inscrito em RP no exercício (p)	RPNP Inscritos Indevidamente no Exercício sem Disponibilidade Financeira q = (XIII d)	Valor inscrito em RP considerado no Limite (r) = (p - (o + q)) se < 0, então (r) = (0)	Total de RP pagos (s)	Total de RP a pagar (t)	Total de RP cancelados ou prescritos (u)	Diferença entre o valor aplicado além do limite e o total de RP cancelados (v) = ((o + q) - u)
Empenhos de 2020 (regra nova)										
Empenhos de 2019 (regra nova)										
Empenhos de 2018										
Empenhos de 2017										
Empenhos de 2016 e anteriores										
TOTAL DOS RESTOS A PAGAR CANCELADOS OU PRESCRITOS ATÉ O FINAL DO EXERCÍCIO ATUAL QUE AFETARAM O CUMPRIMENTO DO LIMITE (XXI)										
TOTAL DOS RESTOS A PAGAR CANCELADOS OU PRESCRITOS ATÉ O FINAL DO EXERCÍCIO ANTERIOR QUE AFETARAM O CUMPRIMENTO DO LIMITE (XXII)										
TOTAL DOS RESTOS A PAGAR CANCELADOS OU PRESCRITOS NO EXERCÍCIO ATUAL QUE AFETARAM O CUMPRIMENTO DO LIMITE (XXIII) = (XXI - XXII)										0,00

<u>CONTROLE DE RESTOS A PAGAR CANCELADOS OU PRESCRITOS CONSIDERADOS PARA FINS DE APLICAÇÃO DA DISPONIBILIDADE DE CAIXA CONFORME ARTIGO 248 1º e 2º DA LC 141/2012</u>	RESTOS A PAGAR CANCELADOS OU PRESCRITOS				
	Saldo Inicial (w)	Despesas Custeadas no Exercício de Referência			Saldo Final (não aplicado) ¹ (aa) = (w - (x ou y))
		Empenhadas (x)	Liquidadas (y)	Pagas (z)	
Restos a pagar cancelados ou prescritos em 2020 a serem compensados					
Restos a pagar cancelados ou prescritos em 2019 a serem compensados (XXV)					
Restos a pagar cancelados ou prescritos em exercícios anteriores a serem compensados (XXVI)					
TOTAL DE RESTOS A PAGAR CANCELADOS OU PRESCRITOS A COMPENSAR (XXVII)					

RECEITAS ADICIONAIS PARA O FINANCIAMENTO DA SAÚDE NÃO COMPUTADAS NO CÁLCULO DO MÍNIMO	PREVISÃO INICIAL	PREVISÃO ATUALIZADA (a)	RECEITAS REALIZADAS	
			Até o Bimestre (b)	% (b/a)x100
RECEITAS DE TRANSFERÊNCIAS PARA A SAÚDE (XXVIII)	1.434.000,00	1.434.000,00	1.035.022,30	72,18
Proveniente da União	1.419.000,00	1.419.000,00	1.030.365,21	72,61
Proveniente dos Estados	15.000,00	15.000,00	4.657,09	31,05
Proveniente de outros Municípios	0,00	0,00	0,00	0,00
RECEITA DE OPERAÇÕES DE CRÉDITO INTERNAS E EXTERNAS VINCULADAS A SAÚDE (XXIX)	0,00	0,00	0,00	0,00
OUTRAS RECEITAS (XXX)	19.000,00	19.000,00	107.718,16	566,94
TOTAL DE RECEITAS ADICIONAIS PARA FINANCIAMENTO DA SAÚDE (XXXI) = (XXVIII + XXIX + XXX)	1.453.000,00	1.453.000,00	1.142.740,46	78,65

DESPESAS COM SAÚDE NÃO COMPUTADAS NO CÁLCULO DO MÍNIMO

DESPESAS COM SAUDE POR SUBFUNÇÕES E CATEGORIA ECONÔMICA NÃO COMPUTADAS NO CÁLCULO DO MÍNIMO	DOTAÇÃO INICIAL	DOTAÇÃO ATUALIZADA (c)	DESPESAS EMPENHADAS		DESPESAS LIQUIDADAS		DESPESAS PAGAS		Inscritas em Restos a Pagar não Processados
			Até o bimestre (d)	% (d/c) x 100	Até o bimestre (e)	% (e/c) x 100	Até o bimestre (f)	% (f/c) x 100	
ATENÇÃO BÁSICA (XXXII)	1.168.000,00	1.293.562,00	1.073.151,62	82,96	430.420,77	33,27	428.697,37	33,14	
Despesas Correntes	1.069.000,00	1.293.000,00	1.073.151,62	83,00	430.420,77	33,29	428.697,37	33,16	
Despesas de Capital	99.000,00	562,00	0,00	0,00	0,00	0,00	0,00	0,00	
ASSISTÊNCIA HOSPITALAR E AMBULATORIAL (XXXIII)	40.000,00	5.900,00	0,00	0,00	0,00	0,00	0,00	0,00	
Despesas Correntes	20.000,00	5.900,00	0,00	0,00	0,00	0,00	0,00	0,00	
Despesas de Capital	20.000,00	0,00	0,00	0,00	0,00	0,00	0,00	0,00	
SUPORTE PROFILÁTICO E TERAPÊUTICO (XXXIV)	63.000,00	54.000,00	52.130,75	96,54	52.130,75	96,54	52.130,75	96,54	
Despesas Correntes	61.000,00	54.000,00	52.130,75	96,54	52.130,75	96,54	52.130,75	96,54	
Despesas de Capital	2.000,00	0,00	0,00	0,00	0,00	0,00	0,00	0,00	
VIGILÂNCIA SANITÁRIA (XXXV)	23.000,00	18.000,00	0,00	0,00	0,00	0,00	0,00	0,00	
Despesas Correntes	22.000,00	18.000,00	0,00	0,00	0,00	0,00	0,00	0,00	
Despesas de Capital	1.000,00	0,00	0,00	0,00	0,00	0,00	0,00	0,00	
VIGILÂNCIA EPIDEMIOLÓGICA (XXXVI)	28.000,00	7.000,00	0,00	0,00	0,00	0,00	0,00	0,00	
Despesas Correntes	23.000,00	7.000,00	0,00	0,00	0,00	0,00	0,00	0,00	
Despesas de Capital	5.000,00	-	0,00	0,00	0,00	0,00	0,00	0,00	
ALIMENTAÇÃO E NUTRIÇÃO (XXXVII)	0,00	0,00	0,00	0,00	0,00	0,00	0,00	0,00	
Despesas Correntes	0,00	0,00	0,00	0,00	0,00	0,00	0,00	0,00	
Despesas de Capital	0,00	0,00	0,00	0,00	0,00	0,00	0,00	0,00	
OUTRAS SUBFUNÇÕES (XXXVIII)	136.000,00	190.600,00	112.170,00	58,85	105.462,80	55,33	105.462,80	55,33	
Despesas Correntes	118.000,00	190.600,00	112.170,00	58,85	105.462,80	55,33	105.462,80	55,33	
Despesas de Capital	18.000,00	0,00	0,00	0,00	0,00	0,00	0,00	0,00	
TOTAL DAS DESPESAS NÃO COMPUTADAS NO CÁLCULO DO MÍNIMO (XXXIX) = (XXXII + XXXIII + XXXIV + XXXV + XXXVI + XXXVII + XXXVIII)	1.458.000,00	1.569.062,00	1.237.452,37	238,35	588.014,32	185,14	586.290,92	185,01	0,00

DESPESAS TOTAIS COM SAÚDE EXECUTADAS COM COM RECURSOS PRÓPRIOS E COM RECURSOS TRANSFERIDOS DE OUTROS ENTES	DOTAÇÃO INICIAL	DOTAÇÃO ATUALIZADA (c)	DESPESAS EMPENHADAS		DESPESAS LIQUIDADAS		DESPESAS PAGAS		Inscritas em Restos a Pagar não Processados (g)
			Até o bimestre (d)	% (d/c) x 100	Até o bimestre (e)	% (e/c) x 100	Até o bimestre (f)	% (f/c) x 100	
ATENÇÃO BÁSICA (XL) = (IV + XXXII)	1.397.000,00	1.314.562,00	1.073.151,62	81,64	430.420,77	32,74	428.697,37	32,61	
ASSISTÊNCIA HOSPITALAR E AMBULATORIAL (XLI) = (V + XXXIII)	53.000,00	18.900,00	0,00	0,00	0,00	0,00	0,00	0,00	
SUPORTE PROFILÁTICO E TERAPÊUTICO (XLII) = (VI + XXXIV)	65.000,00	56.000,00	52.130,75	93,09	52.130,75	93,09	52.130,75	93,09	
VIGILÂNCIA SANITÁRIA (XLIII) = (VII + XXXV)	35.000,00	27.000,00	0,00	0,00	0,00	0,00	0,00	0,00	
VIGILÂNCIA EPIDEMIOLÓGICA (XLIV) = (VIII + XXXVI)	40.000,00	19.000,00	0,00	0,00	0,00	0,00	0,00	0,00	
ALIMENTAÇÃO E NUTRIÇÃO (XLV) = (XIX + XXXVII)	0,00	0,00	0,00	0,00	0,00	0,00	0,00	0,00	
OUTRAS SUBFUNÇÕES (XLVI) = (X + XXXVIII)	1.477.000,00	1.615.638,00	1.486.871,38	92,03	715.836,98	44,31	704.767,48	43,62	
TOTAL DAS DESPESAS COM SAÚDE (XLVII) = (XI + XXXIX)	3.067.000,00	3.051.100,00	2.612.153,75	85,61	1.198.388,50	39,28	1.185.595,60	38,86	
(-) Despesas executadas com recursos provenientes das transferências de recursos de outros entes³	1.458.000,00	1.569.062,00	1.237.452,37	78,87	588.014,32	37,48	586.290,92	37,37	
TOTAL DAS DESPESAS EXECUTADAS COM RECURSOS PRÓPRIOS (XLVIII)	1.609.000,00	1.482.038,00	1.374.701,38	92,76	610.374,18	41,18	599.304,68	40,44	

FONTE: Sistema Govnet, Unidade Responsável: Município de São Miguel do Aleixo. Data da emissão 27/05/2020 e hora de emissão 09h.

Notas:
¹Nos cinco primeiros bimestres do exercício, o acompanhamento será feito com base na despesa liquidada. No último bimestre do exercício, o valor deverá corresponder ao total da despesa empenhada.
²Até o exercício de 2018, o controle da execução dos restos a pagar considerava apenas os valores dos restos a pagar não processados (regra antiga). A partir do exercício de 2019, o controle da execução dos restos a pagar considera os restos a pagar processados e não processados (regra nova).
³Essas despesas são consideradas executadas pelo ente transferidor.


 EVERTON DOS SANTOS LIMA - PREFEITO


 JOSÉ VALMIR DOS PASSOS - CRC/SE 4.111



ESTADO DE SERGIPE
MUNICIPIO DE SAO MIGUEL DO ALEIXO

ORÇAMENTO FISCAL E DA SEGURIDADE SOCIAL

RREO – Anexo 13 (Lei no 11.079, de 30.12.2004, arts. 22, 25 e 28)

RELATÓRIO RESUMIDO DA EXECUÇÃO ORÇAMENTÁRIA : 2020

DEMONSTRATIVO DAS PARCERIAS PÚBLICO-PRIVADAS

JANEIRO/2020 A ABRIL/2020

R\$ 1,00

ESPECIFICAÇÃO	SALDO TOTAL EM 31 DE DEZEMBRO DO EXERCÍCIO ANTERIOR (a)	REGISTROS EFETUADOS EM 2020	
		No Bimestre	Até o Bimestre (b)
TOTAL DE ATIVOS	0,00	0,00	0,00
Ativos Contabilizados na SPE	0,00	0,00	0,00
TOTAL DE PASSIVOS	0,00	0,00	0,00
Obrigações decorrentes de Ativos Constituídos pela SPE	0,00	0,00	0,00
Provisões de PPP	0,00	0,00	0,00
Outros Passivos	0,00	0,00	0,00
ATOS POTENCIAIS PASSIVOS	0,00	0,00	0,00
Obrigações Contratuais	0,00	0,00	0,00
Riscos não Provisionados	0,00	0,00	0,00
Garantias Concedidas	0,00	0,00	0,00

DESPESAS DE PPP	EXERCÍCIO ANTERIOR	EXERCÍCIO CORRENTE (EC)	2021	2022	2023	2024	2025	2026	2027	2028	2029
DO ENTE FEDERADO, EXCETO ESTATAIS NÃO DEPENDENTES (I) = (I.1 + I.2)											
Contratadas (I.1)											
A contratar (I.2)											
DAS ESTATAIS NÃO-DEPENDENTES (II) = (II.1 + II.2)											
Contratadas (II.1)											
A contratar (II.2)											
TOTAL DAS DESPESAS DE PPP (III) = (I + II)											
RECEITA CORRENTE LÍQUIDA (RCL) (IV)											
TOTAL DAS DESPESAS CONSIDERADAS PARA O LIMITE (I)											
TOTAL DAS DESPESAS CONSIDERADAS PARA O LIMITE / RCL (%) (V) = (I / IV)											


EVERTON DOS SANTOS LIMA - PREFEITO


JOSÉ VALMIR DOS PASSOS - CRC/SE 4.111



BALANÇO ORÇAMENTÁRIO		Até o Bimestre		
RECEITAS				
Previsão Inicial				16.600.000,00
Previsão Atualizada				16.600.000,00
Receitas Realizadas				6.108.128,77
Déficit Orçamentário				0,00
Saldos de Exercícios Anteriores (Utilizados para Créditos Adicionais)				0,00
DESPESAS				
Dotação Inicial				16.600.000,00
Créditos Adicionais				0,00
Dotação Atualizada				16.600.000,00
Despesas Empenhadas				13.924.892,13
Despesas Liquidadas				5.807.191,55
Despesas Pagas				5.339.848,62
Superávit Orçamentário				300.937,22
DESPESAS POR FUNÇÃO / SUBFUNÇÃO		Até o Bimestre		
Despesas Empenhadas				13.924.892,13
Despesas Liquidadas				5.807.191,55
RECEITA CORRENTE LÍQUIDA - RCL		Até o Bimestre		
Receita Corrente Líquida				17.053.807,96
Receita Corrente Líquida Ajustada para Cálculo dos Limites de Endividamento				17.053.807,96
Receita Corrente Líquida Ajustada para Cálculo dos Limites da Despesa com Pessoal				17.053.807,96
RECEITAS E DESPESAS DO REGIME PRÓPRIO DE PREVIDÊNCIA DOS SERVIDORES		Até o Bimestre		
Regime Próprio de Previdência dos Servidores - PLANO PREVIDENCIÁRIO				
Receitas Previdenciárias Realizadas				0,00
Despesas Previdenciárias Empenhadas				0,00
Despesas Previdenciárias Liquidadas				0,00
Resultado Previdenciário				0,00
Regime Próprio de Previdência dos Servidores - PLANO FINANCEIRO				
Receitas Previdenciárias Realizadas				0,00
Despesas Previdenciárias Empenhadas				0,00
Despesas Previdenciárias Liquidadas				0,00
Resultado Previdenciário				0,00
RESULTADOS PRIMÁRIO E NOMINAL				
	Meta Fixada no Anexo de Metas Fiscais da LDO (a)	Resultado Apurado até o bimestre (b)	% em Relação à Meta (b/a)	
Resultado Primário - Acima da Linha	-157.000,00	773.457,87	-4,92	
Resultado Nominal - Acima da Linha	0,00	773.450,83	773,50	
RESTOS A PAGAR POR PODER E MINISTÉRIO PÚBLICO				
	Inscrição	Cancelamento até o Bimestre	Pagamento até o bimestre	Saldo a Pagar
RESTOS A PAGAR PROCESSADOS				
	1.519.322,16	0,00	609.652,07	909.670,09
Poder Executivo	1.519.322,16	0,00	609.652,07	909.670,09
Poder Legislativo	0,00	0,00	0,00	0,00
Poder Judiciário	0,00	0,00	0,00	0,00
Ministério Público	0,00	0,00	0,00	0,00
Defensoria Pública	0,00	0,00	0,00	0,00
RESTOS A PAGAR NÃO-PROCESSADOS				
	568.751,33	0,00	108.450,00	938.550,06
Poder Executivo	568.751,33	0,00	108.450,00	931.928,52
Poder Legislativo	0,00	0,00	0,00	0,00
Poder Judiciário	0,00	0,00	0,00	0,00
Ministério Público	0,00	0,00	0,00	0,00
Defensoria Pública	0,00	0,00	0,00	0,00
TOTAL	2.088.073,49	0,00	718.102,07	1.369.971,42



DESPESAS COM MANUTENÇÃO E DESENVOLVIMENTO DO ENSINO	Valor apurado até o bimestre	Limites Constitucionais Anuais	
		% Mínimo a Aplicar no Exercício	% Aplicado Até o Bimestre
Mínimo Anual de <18% / 25%> das Receitas de Impostos na Manutenção e Desenvolvimento do Ensino	1.183.434,52	25%	28,66
Mínimo Anual de 60% do FUNDEB na Remuneração do Magistério com Ensino Fundamental e Médio	0,00	60%	0,00
Mínimo Anual de 60% do FUNDEB na Remuneração do Magistério com Educação Infantil e Ensino	822.003,46	60%	79,23
Complementação da União ao FUNDEB	0,00	10%	0,00

RECEITAS DE OPERAÇÕES DE CRÉDITO E DESPESAS DE CAPITAL	Valor Apurado Até o Bimestre	Saldo a Realizar
Receita de Operação de Crédito	0,00	0,00
Despesa de Capital Líquida	0,00	0,00

PROJEÇÃO ATUARIAL DOS REGIMES DE PREVIDÊNCIA	Exercício	10° Exercício	20° Exercício	35° Exercício
Plano Previdenciário	0,00	0,00	0,00	0,00
Receitas Previdenciárias	0,00	0,00	0,00	0,00
Despesas Previdenciárias	0,00	0,00	0,00	0,00
Resultado Previdenciário	0,00	0,00	0,00	0,00
Plano Financeiro	0,00	0,00	0,00	0,00
Receitas Previdenciárias	0,00	0,00	0,00	0,00
Despesas Previdenciárias	0,00	0,00	0,00	0,00
Resultado Previdenciário	0,00	0,00	0,00	0,00

RECEITA DA ALIENAÇÃO DE ATIVOS E APLICAÇÃO DOS RECURSOS	Valor Apurado Até o Bimestre	Saldo a Realizar
Receita de Capital Resultante da Alienação de Ativos	0,00	0,00
Aplicação de Recursos da Alienação de Ativos	0,00	0,00

DESPESAS COM AÇÕES E SERVIÇOS PÚBLICOS DE SAÚDE	Valor apurado até o bimestre	Limite Constitucional Anual	
		% Mínimo a Aplicar no Exercício	% Aplicado Até o Bimestre
Despesas com Ações e Serviços Públicos de Saúde executadas com recursos de impostos	610.374,18	<15%>	14,78

DESPESAS DE CARÁTER CONTINUADO DERIVADAS DE PPP	Valor Apurado no Exercício Corrente
Total das Despesas / RCL (%)	0,00


 EVERTON DOS SANTOS LIMA - PREFEITO


 JOSÉ VALMIR DOS PASSOS - CRC/SE 4.111