



PREFEITURA MUN. DE CUMBE
 PREFEITURA DE CUMBE, 08, CENTRO
 CEP: 49.660-000
 CNPJ: 13.112.289/0001-82

RELATÓRIO RESUMIDO DA EXECUÇÃO ORÇAMENTÁRIA
BALANÇO ORÇAMENTÁRIO
 ORÇAMENTO FISCAL E DA SEGURIDADE SOCIAL
5º BIMESTRE DE 2021

RREO - Anexo 1 (LRF, Art. 52, inciso I, alíneas "a" e "b" do inciso II e §1º)

RECEITAS	PREVISÃO INICIAL	PREVISÃO ATUALIZADA (A)	RECEITAS REALIZADAS				SALDO (A-C)
			No Bimestre (B)	% (B/A)	Até o Bimestre (C)	% (C/A)	
RECEITAS (EXCETO INTRA-ORÇAMENTÁRIAS) (I)	16.500.000,00	16.770.000,00	2.618.578,57	15.61 %	13.912.635,22	82.96 %	2.857.364,78
RECEITAS CORRENTES	16.059.860,00	16.329.860,00	2.618.578,57	16.04 %	13.912.635,22	85.20 %	2.417.224,78
RECEITA TRIBUTARIA	495.300,00	495.300,00	208.655,41	42.13 %	547.197,80	110.48 %	-51.897,80
IMPOSTOS	467.700,00	467.700,00	94.913,97	20.29 %	365.530,58	78.15 %	102.169,42
TAXAS	27.600,00	27.600,00	113.741,44	412.11 %	181.667,22	658.21 %	-154.067,22
RECEITA DE CONTRIBUIÇÕES	50.000,00	50.000,00	9.819,14	19.64 %	49.249,69	98.50 %	750,31
CONTRIBUIÇÃO PARA O CUSTEIO DO SERVIÇO DE ILUMINAÇÃO PÚBLICA	50.000,00	50.000,00	9.819,14	19.64 %	49.249,69	98.50 %	750,31
RECEITA PATRIMONIAL	26.300,00	26.300,00	8.582,42	32.63 %	30.639,11	116.50 %	-4.339,11
RECEITAS DE VALORES MOBILIARIOS	26.300,00	26.300,00	8.582,42	32.63 %	30.639,11	116.50 %	-4.339,11
RECEITA DE SERVIÇOS	1.100,00	1.100,00	0,00	0.00 %	0,00	0.00 %	1.100,00
SERVIÇOS ADMINISTRATIVOS E COMERCIAIS GERAIS	1.000,00	1.000,00	0,00	0.00 %	0,00	0.00 %	1.000,00
OUTROS SERVIÇOS	100,00	100,00	0,00	0.00 %	0,00	0.00 %	100,00
TRANSFERENCIAS CORRENTES	15.482.160,00	15.752.160,00	2.391.521,60	15.18 %	13.261.347,60	84.19 %	2.490.812,40
TRANSFERÊNCIAS DA UNIÃO E DE SUAS ENTIDADES	10.555.850,00	10.825.850,00	1.495.573,14	13.81 %	8.700.153,71	80.36 %	2.125.696,29
TRANSFERENCIAS INTERGOVERNAMENTAIS	2.332.410,00	2.332.410,00	519.670,98	22.28 %	2.623.410,26	112.48 %	-291.000,26
TRANSF.DE INSTITUICOES PRIVADAS	500,00	500,00	0,00	0.00 %	0,00	0.00 %	500,00
TRANSFERÊNCIAS DE OUTRAS INSTITUIÇÕES PÚBLICAS	2.593.400,00	2.593.400,00	376.277,48	14.51 %	1.937.783,63	74.72 %	655.616,37
OUTRAS RECEITAS CORRENTES	5.000,00	5.000,00	0,00	0.00 %	24.201,02	484.02 %	-19.201,02
INDENIZAÇÕES E RESTITUIÇÕES	0,00	0,00	0,00	0 %	0,00	0 %	0,00
RECEITAS DIVERSAS	5.000,00	5.000,00	0,00	0.00 %	24.201,02	484.02 %	-19.201,02
RECEITAS DE CAPITAL	440.140,00	440.140,00	0,00	0.00 %	0,00	0.00 %	440.140,00
ALIENACAO DE BENS	11.800,00	11.800,00	0,00	0.00 %	0,00	0.00 %	11.800,00



PREFEITURA MUN. DE CUMBE
 PREFEITURA DE CUMBE, 08, CENTRO
 CEP: 49.660-000
 CNPJ: 13.112.289/0001-82

RELATÓRIO RESUMIDO DA EXECUÇÃO ORÇAMENTÁRIA
BALANÇO ORÇAMENTÁRIO
 ORÇAMENTO FISCAL E DA SEGURIDADE SOCIAL
5º BIMESTRE DE 2021

RREO - Anexo 1 (LRF, Art. 52, inciso I, alíneas "a" e "b" do inciso II e §1º)

RECEITAS	PREVISÃO INICIAL	PREVISÃO ATUALIZADA (A)	RECEITAS REALIZADAS				SALDO (A-C)
			No Bimestre (B)	% (B/A)	Até o Bimestre (C)	% (C/A)	
ALIENACAO DE BENS MOVEIS	7.200,00	7.200,00	0,00	0.00 %	0,00	0.00 %	7.200,00
ALIENACAO DE BENS IMOVEIS	4.600,00	4.600,00	0,00	0.00 %	0,00	0.00 %	4.600,00
TRANSFERENCIAS DE CAPITAL	428.240,00	428.240,00	0,00	0.00 %	0,00	0.00 %	428.240,00
TRANSFERÊNCIAS DA UNIÃO E DE SUAS ENTIDADES	425.240,00	425.240,00	0,00	0.00 %	0,00	0.00 %	425.240,00
TRANSFERENCIA INTERGOVERNAMENTAIS	3.000,00	3.000,00	0,00	0.00 %	0,00	0.00 %	3.000,00
OUTRAS RECEITAS DE CAPITAL	100,00	100,00	0,00	0.00 %	0,00	0.00 %	100,00
DEMAIS RECEITAS DE CAPITAL	100,00	100,00	0,00	0.00 %	0,00	0.00 %	100,00
RECEITAS (INTRA-ORÇAMENTÁRIAS) (II)	0,00	0,00	0,00	0 %	0,00	0 %	0,00
SUBTOTAL DAS RECEITAS (III) = (I + II)	16.500.000,00	16.770.000,00	2.618.578,57	15.61 %	13.912.635,22	82.96 %	2.857.364,78
OPERAÇÕES DE CRÉDITO / REFINANCIAMENTO (IV)	0,00	0,00	0,00	0 %	0,00	0 %	0,00
Operações de Crédito - Mercado Interno	0,00	0,00	0,00	0 %	0,00	0 %	0,00
Mobiliária	0,00	0,00	0,00	0 %	0,00	0 %	0,00
Contratual	0,00	0,00	0,00	0 %	0,00	0 %	0,00
Operações de Crédito - Mercado Externo	0,00	0,00	0,00	0 %	0,00	0 %	0,00
Mobiliária	0,00	0,00	0,00	0 %	0,00	0 %	0,00
Contratual	0,00	0,00	0,00	0 %	0,00	0 %	0,00
TOTAL DAS RECEITAS (V)=(III + IV)	16.500.000,00	16.770.000,00	2.618.578,57	15.61 %	13.912.635,22	82.96 %	2.857.364,78
DÉFICIT (VI)					400.320,83		
TOTAL COM DÉFICIT (VII) = (V + VI)	16.500.000,00	16.770.000,00	2.618.578,57		14.312.956,05		2.187.043,95
SALDOS DE EXERCÍCIOS ANTERIORES	0,00	0,00			0,00		
Recursos Arrecadados em Exercícios Anteriores - RPPS	0,00	0,00					
Superávit Financeiro Utilizado para Créditos Adicionais	0,00	0,00			0,00		



PREFEITURA MUN. DE CUMBE
 PREFEITURA DE CUMBE, 08, CENTRO
 CEP: 49.660-000
 CNPJ: 13.112.289/0001-82

RELATÓRIO RESUMIDO DA EXECUÇÃO ORÇAMENTÁRIA
BALANÇO ORÇAMENTÁRIO
 ORÇAMENTO FISCAL E DA SEGURIDADE SOCIAL
5º BIMESTRE DE 2021

RREO - Anexo 1 (LRF, Art. 52, inciso I, alíneas "a" e "b" do inciso II e §1º)

DESPESAS	DOTAÇÃO INICIAL (D)	DOTAÇÃO ATUALIZADA (E)	DESPESA EMPENHADA		SALDO G = (E-F)	DESPESA LIQUIDADADA		SALDO I = (E-H)	DESPESAS PAGAS ATÉ O BIMESTRE (J)
			No Bimestre	Até o Bimestre (F)		No Bimestre	Até o Bimestre (H)		
DESPESAS (EXCETO INTRA-ORÇAMENTÁRIAS) (VIII)	16.500.000,00	16.770.000,00	484.558,09	16.593.849,61	176.150,39	3.201.362,90	14.312.956,05	2.457.043,95	14.005.390,23
DESPESAS CORRENTES	15.145.990,00	15.591.958,51	351.208,09	15.432.170,61	159.787,90	2.965.826,82	13.193.365,85	2.398.592,66	12.948.660,15
PESSOAL E ENCARGOS SOCIAIS	9.840.860,00	8.420.967,01	252.677,81	8.362.717,85	58.249,16	1.590.618,89	7.633.235,97	787.731,04	7.622.884,97
JUROS E ENCARGOS DA DIVIDA	300,00	300,00	0,00	0,00	300,00	0,00	0,00	300,00	0,00
OUTRAS DESPESAS CORRENTES	5.304.830,00	7.170.691,50	98.530,28	7.069.452,76	101.238,74	1.375.207,93	5.560.129,88	1.610.561,62	5.325.775,18
DESPESAS DE CAPITAL	1.337.510,00	1.177.991,49	133.350,00	1.161.679,00	16.312,49	235.536,08	1.119.590,20	58.401,29	1.056.730,08
INVESTIMENTOS	1.223.310,00	833.621,49	50.230,00	818.559,00	15.062,49	155.387,91	779.523,70	54.097,79	716.663,58
INVERSOES FINANCEIRAS	1.700,00	750,00	0,00	0,00	750,00	0,00	0,00	750,00	0,00
AMORTIZACAO DA DIVIDA	112.500,00	343.620,00	83.120,00	343.120,00	500,00	80.148,17	340.066,50	3.553,50	340.066,50
RESERVA DE CONTIGENCIA	16.500,00	50,00	0,00	0,00	50,00	0,00	0,00	50,00	0,00
OUTRAS DEDUÇÕES	16.500,00	50,00	0,00	0,00	50,00	0,00	0,00	50,00	0,00
DESPESAS (INTRA-ORÇAMENTÁRIAS) (IX)	0,00	0,00	0,00	0,00	0,00	0,00	0,00	0,00	0,00
DESPESAS CORRENTES	0,00	0,00	0,00	0,00	0,00	0,00	0,00	0,00	0,00
PESSOAL E ENCARGOS SOCIAIS	0,00	0,00	0,00	0,00	0,00	0,00	0,00	0,00	0,00
JUROS E ENCARGOS DA DIVIDA	0,00	0,00	0,00	0,00	0,00	0,00	0,00	0,00	0,00
OUTRAS DESPESAS CORRENTES	0,00	0,00	0,00	0,00	0,00	0,00	0,00	0,00	0,00
DESPESAS DE CAPITAL	0,00	0,00	0,00	0,00	0,00	0,00	0,00	0,00	0,00
INVESTIMENTOS	0,00	0,00	0,00	0,00	0,00	0,00	0,00	0,00	0,00
INVERSOES FINANCEIRAS	0,00	0,00	0,00	0,00	0,00	0,00	0,00	0,00	0,00
AMORTIZACAO DA DIVIDA	0,00	0,00	0,00	0,00	0,00	0,00	0,00	0,00	0,00



PREFEITURA MUN. DE CUMBE
 PREFEITURA DE CUMBE, 08, CENTRO
 CEP: 49.660-000
 CNPJ: 13.112.289/0001-82

RELATÓRIO RESUMIDO DA EXECUÇÃO ORÇAMENTÁRIA
BALANÇO ORÇAMENTÁRIO
 ORÇAMENTO FISCAL E DA SEGURIDADE SOCIAL
5º BIMESTRE DE 2021

RREO - Anexo 1 (LRF, Art. 52, inciso I, alíneas "a" e "b" do inciso II e §1º)

DESPESAS	DOTAÇÃO INICIAL (D)	DOTAÇÃO ATUALIZADA (E)	DESPESA EMPENHADA		SALDO G = (E-F)	DESPESA LIQUIDADADA		SALDO I = (E-H)	DESPESAS PAGAS ATÉ O BIMESTRE (J)
			No Bimestre	Até o Bimestre (F)		No Bimestre	Até o Bimestre (H)		
SUBTOTAL DAS DESPESAS (X) = (VIII + IX)	16.500.000,00	16.770.000,00	484.558,09	16.593.849,61	176.150,39	3.201.362,90	14.312.956,05	2.457.043,95	14.005.390,23
AMORTIZAÇÃO DA DÍV. / REFINANCIAMENTO (XI)	0,00	0,00	0,00	0,00	0,00	0,00	0,00	0,00	0,00
AMORTIZAÇÃO DA DÍVIDA INTERNA	0,00	0,00	0,00	0,00	0,00	0,00	0,00	0,00	0,00
DÍVIDA MOBILIÁRIA	0,00	0,00	0,00	0,00	0,00	0,00	0,00	0,00	0,00
OUTRAS DÍVIDAS	0,00	0,00	0,00	0,00	0,00	0,00	0,00	0,00	0,00
AMORTIZAÇÃO DA DÍVIDA EXTERNA	0,00	0,00	0,00	0,00	0,00	0,00	0,00	0,00	0,00
DÍVIDA MOBILIÁRIA	0,00	0,00	0,00	0,00	0,00	0,00	0,00	0,00	0,00
OUTRAS DÍVIDAS	0,00	0,00	0,00	0,00	0,00	0,00	0,00	0,00	0,00
TOTAL DAS DESPESAS (XII) = (X + XI)	16.500.000,00	16.770.000,00	484.558,09	16.593.849,61	176.150,39	3.201.362,90	14.312.956,05	2.457.043,95	14.005.390,23
SUPERÁVIT (XIII)				0,00			0,00		0,00
TOTAL COM SUPERÁVIT (XIV) = (XII + XIII)	16.500.000,00	16.770.000,00	484.558,09	16.593.849,61	176.150,39	3.201.362,90	14.312.956,05	2.457.043,95	14.005.390,23
RESERVA DO RPPS	0,00	0,00			0,00			0,00	

Obs: As receitas correntes estão lançadas pelo valor líquido das deduções.

Manual de Demonstrativos Fiscais - 8ª edição - pág. 142.

555.751.965-34 - FLORIVALDO JOSE VIEIRA
 PREFEITO

044.767.955-44 - ANNY KAROLLYNE DE OLIVEIRA GUIMARÃES CRC:
 CONTADORA



PREFEITURA MUN. DE CUMBE
 PREFEITURA DE CUMBE, 08, CENTRO
 CEP: 49.660-000
 CNPJ: 13.112.289/0001-82

RELATÓRIO RESUMIDO DA EXECUÇÃO ORÇAMENTÁRIA
 DEMONSTRATIVO DA EXECUÇÃO DAS DESPESAS POR FUNÇÃO E SUBFUNÇÃO
 ORÇAMENTO FISCAL E DA SEGURIDADE SOCIAL
 5º BIMESTRE DE 2021

LRF , Art 52, inciso II, alínea "c" - Anexo II

Em Reais

FUNÇÃO/SUBFUNÇÃO	DOTAÇÃO INICIAL	DOTAÇÃO ATUALIZADA (A)	DESPESA EMPENHADA			SALDO (C) = (A - B)	DESPESA LIQUIDADADA			SALDO (E) = (A - D)	INSCRITAS EM RESTOS A PAGAR NÃO PROCESSADOS (F)
			No Bimestre	Até o Bimestre (B)	%		No Bimestre	Até o Bimestre (D)	%		
DESPESAS (EXCETO INTRA-ORÇAMENTÁRIAS) (I)	16.500.000,00	16.770.000,00	484.558,09	16.593.849,61	100,00	176.150,39	3.201.362,90	14.312.956,05	86,25	2.457.043,95	0,00
LEGISLATIVA	975.000,00	923.300,00	40.137,54	873.750,04	5,27	49.549,96	150.442,42	728.776,94	4,39	194.523,06	0,00
ACAO LEGISLATIVA	975.000,00	923.300,00	40.137,54	873.750,04	5,27	49.549,96	150.442,42	728.776,94	5,09	194.523,06	0,00
JUDICIARIA	222.300,00	161.503,00	0,00	161.375,31	0,97	127,69	28.180,00	145.518,64	0,88	15.984,36	0,00
ADMINISTRAÇÃO GERAL	222.300,00	161.503,00	0,00	161.375,31	0,97	127,69	28.180,00	145.518,64	1,02	15.984,36	0,00
ADMINISTRACAO	2.784.525,00	2.250.871,00	10.368,72	2.242.013,84	13,51	8.857,16	429.212,06	1.925.799,08	11,61	325.071,92	0,00
PLANEJAMENTO E ORCAMENTO	1.400,00	1.400,00	0,00	0,00	0,00	1.400,00	0,00	0,00	0,00	1.400,00	0,00
ADMINISTRAÇÃO GERAL	2.280.227,00	1.872.355,00	25.818,72	1.869.052,51	11,26	3.302,49	332.640,39	1.619.431,93	11,31	252.923,07	0,00
ADMINISTRACAO FINANCEIRA	302.638,00	250.098,00	-11.950,00	248.501,33	1,50	1.596,67	67.345,00	195.420,48	1,37	54.677,52	0,00
CONTROLE INTERNO	115.350,00	68.270,00	0,00	66.700,00	0,40	1.570,00	17.240,00	63.000,00	0,44	5.270,00	0,00
FORMACAO DE RECURSOS HUMANOS	84.910,00	58.748,00	-3.500,00	57.760,00	0,35	988,00	11.986,67	47.946,67	0,33	10.801,33	0,00
ASSISTENCIA SOCIAL	1.316.740,00	1.453.770,00	82.119,70	1.421.104,41	8,56	32.665,59	248.601,52	1.195.287,90	7,20	258.482,10	0,00
ADMINISTRAÇÃO GERAL	574.270,00	384.965,00	-16.080,30	378.811,61	2,28	6.153,39	62.452,90	286.817,18	2,00	98.147,82	0,00
ASSISTENCIA AO PORTADOR DE DEFICIENCIA	100,00	100,00	0,00	0,00	0,00	100,00	0,00	0,00	0,00	100,00	0,00
ASSISTENCIA A CRIANCA E AO ADOLESCENTE	101.820,00	129.950,00	0,00	126.112,93	0,76	3.837,07	26.668,00	84.960,93	0,59	44.989,07	0,00
ASSISTENCIA COMUNITARIA	640.550,00	938.755,00	98.200,00	916.179,87	5,52	22.575,13	159.480,62	823.509,79	5,75	115.245,21	0,00
SAUDE	4.201.305,00	4.577.175,00	170.983,13	4.543.267,52	27,38	33.907,48	816.175,64	3.786.666,81	22,82	790.508,19	0,00
ADMINISTRAÇÃO GERAL	1.462.030,00	2.357.332,00	514,29	2.348.727,84	14,15	8.604,16	329.532,59	2.012.804,58	14,06	344.527,42	0,00
FORMACAO DE RECURSOS HUMANOS	6.300,00	63,00	0,00	0,00	0,00	63,00	0,00	0,00	0,00	63,00	0,00
ASSISTENCIA AO PORTADOR DE DEFICIENCIA	100,00	40,00	0,00	0,00	0,00	40,00	0,00	0,00	0,00	40,00	0,00
ATENCAO BASICA	2.307.760,00	1.937.223,00	162.440,84	1.921.697,91	11,58	15.525,09	468.394,55	1.540.538,14	10,76	396.684,86	0,00
ASSISTENCIA HOSPITALAR E AMBULATORIAL	240.700,00	124.587,00	0,00	120.886,95	0,73	3.700,05	0,00	106.576,63	0,74	18.010,37	0,00



PREFEITURA MUN. DE CUMBE
 PREFEITURA DE CUMBE, 08, CENTRO
 CEP: 49.660-000
 CNPJ: 13.112.289/0001-82

RELATÓRIO RESUMIDO DA EXECUÇÃO ORÇAMENTÁRIA
DEMONSTRATIVO DA EXECUÇÃO DAS DESPESAS POR FUNÇÃO E SUBFUNÇÃO
 ORÇAMENTO FISCAL E DA SEGURIDADE SOCIAL
5º BIMESTRE DE 2021

LRF , Art 52, inciso II, alinea "c" - Anexo II

Em Reais

FUNÇÃO/SUBFUNÇÃO	DOTAÇÃO INICIAL	DOTAÇÃO ATUALIZADA (A)	DESPESA EMPENHADA			SALDO (C) = (A - B)	DESPESA LIQUIDADADA			SALDO (E) = (A - D)	INSCRITAS EM RESTOS A PAGAR NÃO PROCESSADOS (F)
			No Bimestre	Até o Bimestre (B)	%		No Bimestre	Até o Bimestre (D)	%		
SUPORE PROFILATICO E TERAPEUTICO	39.000,00	69.515,00	0,00	68.708,82	0.41	806,18	1.737,50	53.807,46	0.38	15.707,54	0,00
VIGILANCIA SANITARIA	55.300,00	2.395,00	0,00	0,00	0.00	2.395,00	0,00	0,00	0.00	2.395,00	0,00
VIGILANCIA EPIDEMIOLOGICA	90.115,00	86.020,00	8.028,00	83.246,00	0.50	2.774,00	16.511,00	72.940,00	0.51	13.080,00	0,00
EDUCACAO	4.652.825,00	3.534.058,85	-93.295,16	3.499.604,81	21.09	34.454,04	687.508,28	3.065.160,46	18.47	468.898,39	0,00
ADMINISTRAÇÃO GERAL	305.910,00	451.010,00	17.100,00	447.423,36	2.70	3.586,64	79.229,74	411.206,68	2.87	39.803,32	0,00
FORMACAO DE RECURSOS HUMANOS	600,00	600,00	0,00	0,00	0.00	600,00	0,00	0,00	0.00	600,00	0,00
ASSISTENCIA AO PORTADOR DE DEFICIENCIA	100,00	100,00	0,00	0,00	0.00	100,00	0,00	0,00	0.00	100,00	0,00
ASSISTENCIA A CRIANCA E AO ADOLESCENTE	100,00	100,00	0,00	0,00	0.00	100,00	0,00	0,00	0.00	100,00	0,00
ENSINO FUNDAMENTAL	3.445.090,00	2.950.608,85	-54.768,83	2.941.996,46	17.73	8.612,39	587.443,84	2.574.763,97	17.99	375.844,88	0,00
EDUCACAO INFANTIL	442.035,00	59.880,00	-52.896,24	53.059,75	0.32	6.820,25	7.633,06	28.813,75	0.20	31.066,25	0,00
EDUCACAO DE JOVENS E ADULTOS	158.700,00	14.725,00	-15.154,82	10.899,71	0.07	3.825,29	776,91	4.150,53	0.03	10.574,47	0,00
EDUCACAO BASICA	106.790,00	45.680,00	12.424,73	38.733,65	0.23	6.946,35	12.424,73	38.733,65	0.27	6.946,35	0,00
DIFUSAO CULTURAL	171.400,00	2.530,00	0,00	0,00	0.00	2.530,00	0,00	0,00	0.00	2.530,00	0,00
DESPORTO COMUNITARIO	22.100,00	8.825,00	0,00	7.491,88	0.05	1.333,12	0,00	7.491,88	0.05	1.333,12	0,00
URBANISMO	1.929.515,00	3.201.931,15	199.624,16	3.195.029,70	19.25	6.901,45	720.863,96	2.844.380,53	17.14	357.550,62	0,00
ADMINISTRAÇÃO GERAL	1.110.805,00	1.958.955,00	122.136,50	1.955.918,27	11.79	3.036,73	415.609,28	1.779.393,21	12.43	179.561,79	0,00
INFRA-ESTRUTURA URBANA	261.510,00	416.251,15	77.487,66	414.239,24	2.50	2.011,91	142.897,91	389.514,26	2.72	26.736,89	0,00
SERVICOS URBANOS	547.100,00	826.525,00	0,00	824.872,19	4.97	1.652,81	162.356,77	675.473,06	4.72	151.051,94	0,00
SANEAMENTO BASICO URBANO	10.100,00	200,00	0,00	0,00	0.00	200,00	0,00	0,00	0.00	200,00	0,00
HABITACAO	10.480,00	53.825,00	0,00	53.817,25	0.32	7,75	0,00	53.817,25	0.32	7,75	0,00
HABITACAO URBANA	10.480,00	53.825,00	0,00	53.817,25	0.32	7,75	0,00	53.817,25	0.38	7,75	0,00
SANEAMENTO	400,00	400,00	0,00	0,00	0.00	400,00	0,00	0,00	0.00	400,00	0,00



PREFEITURA MUN. DE CUMBE
 PREFEITURA DE CUMBE, 08, CENTRO
 CEP: 49.660-000
 CNPJ: 13.112.289/0001-82

RELATÓRIO RESUMIDO DA EXECUÇÃO ORÇAMENTÁRIA
DEMONSTRATIVO DA EXECUÇÃO DAS DESPESAS POR FUNÇÃO E SUBFUNÇÃO
ORÇAMENTO FISCAL E DA SEGURIDADE SOCIAL
5º BIMESTRE DE 2021

LRF , Art 52, inciso II, alinea "c" - Anexo II

Em Reais

FUNÇÃO/SUBFUNÇÃO	DOTAÇÃO INICIAL	DOTAÇÃO ATUALIZADA (A)	DESPESA EMPENHADA			SALDO (C) = (A - B)	DESPESA LIQUIDADADA			SALDO (E) = (A - D)	INSCRITAS EM RESTOS A PAGAR NÃO PROCESSADOS (F)
			No Bimestre	Até o Bimestre (B)	%		No Bimestre	Até o Bimestre (D)	%		
SANEAMENTO BASICO URBANO	400,00	400,00	0,00	0,00	0,00	400,00	0,00	0,00	0,00	400,00	0,00
GESTAO AMBIENTAL	37.700,00	61.210,00	0,00	58.966,73	0,36	2.243,27	5.845,52	45.995,28	0,28	15.214,72	0,00
PRESERVACAO E CONSERVACAO AMBIENTAL	37.700,00	61.210,00	0,00	58.966,73	0,36	2.243,27	5.845,52	45.995,28	0,32	15.214,72	0,00
AGRICULTURA	6.800,00	1.503,00	0,00	0,00	0,00	1.503,00	0,00	0,00	0,00	1.503,00	0,00
ADMINISTRAÇÃO GERAL	6.400,00	1.500,00	0,00	0,00	0,00	1.500,00	0,00	0,00	0,00	1.500,00	0,00
ABASTECIMENTO	400,00	3,00	0,00	0,00	0,00	3,00	0,00	0,00	0,00	3,00	0,00
COMERCIO E SERVICOS	200,00	2,00	0,00	0,00	0,00	2,00	0,00	0,00	0,00	2,00	0,00
COMERCIALIZACAO	200,00	2,00	0,00	0,00	0,00	2,00	0,00	0,00	0,00	2,00	0,00
TRANSPORTE	232.410,00	206.495,00	-8.500,00	201.800,00	1,22	4.695,00	34.385,33	181.486,66	1,09	25.008,34	0,00
ADMINISTRAÇÃO GERAL	202.310,00	206.295,00	-8.500,00	201.800,00	1,22	4.495,00	34.385,33	181.486,66	1,27	24.808,34	0,00
TRANSPORTES COLETIVOS URBANOS	30.100,00	200,00	0,00	0,00	0,00	200,00	0,00	0,00	0,00	200,00	0,00
DESPORTO E LAZER	1.200,00	686,00	0,00	0,00	0,00	686,00	0,00	0,00	0,00	686,00	0,00
TURISMO	1.200,00	686,00	0,00	0,00	0,00	686,00	0,00	0,00	0,00	686,00	0,00
ENCARGOS ESPECIAIS	112.100,00	343.220,00	83.120,00	343.120,00	2,07	100,00	80.148,17	340.066,50	2,05	3.153,50	0,00
SERVICO DA DIVIDA INTERNA	112.100,00	343.220,00	83.120,00	343.120,00	2,07	100,00	80.148,17	340.066,50	2,38	3.153,50	0,00
RESERVA DE CONTINGENCIA	16.500,00	50,00	0,00	0,00	0,00	50,00	0,00	0,00	0,00	50,00	0,00
RESERVA DE CONTINGENCIA	16.500,00	50,00	0,00	0,00	0,00	50,00	0,00	0,00	0,00	50,00	0,00



PREFEITURA MUN. DE CUMBE
 PREFEITURA DE CUMBE, 08, CENTRO
 CEP: 49.660-000
 CNPJ: 13.112.289/0001-82

RELATÓRIO RESUMIDO DA EXECUÇÃO ORÇAMENTÁRIA
DEMONSTRATIVO DA EXECUÇÃO DAS DESPESAS POR FUNÇÃO E SUBFUNÇÃO
 ORÇAMENTO FISCAL E DA SEGURIDADE SOCIAL
5º BIMESTRE DE 2021

LRF , Art 52, inciso II, alinea "c" - Anexo II

Em Reais

FUNÇÃO/SUBFUNÇÃO	DOTAÇÃO INICIAL	DOTAÇÃO ATUALIZADA (A)	DESPESA EMPENHADA			SALDO (C) = (A - B)	DESPESA LIQUIDADADA			SALDO (E) = (A - D)	INSCRITAS EM RESTOS A PAGAR NÃO PROCESSADOS (F)
			No Bimestre	Até o Bimestre (B)	%		No Bimestre	Até o Bimestre (D)	%		
TOTAL (III) = (I + II)	16.500.000,00	16.770.000,00	484.558,09	16.593.849,61	100.00	176.150,39	3.201.362,90	14.312.956,05	100.00	2.457.043,95	0,00

555.751.965-34 - FLORIVALDO JOSE VIEIRA
 PREFEITO

044.767.955-44 - ANNY KAROLLYNE DE OLIVEIRA GUIMARÃES CRC:
 CONTADORA

PREFEITURA MUNICIPAL DE CUMBE
RELATÓRIO RESUMIDO DA EXECUÇÃO ORÇAMENTÁRIA
DEMONSTRATIVO DA RECEITA CORRENTE LÍQUIDA
ORÇAMENTOS FISCAL E DA SEGURIDADE SOCIAL
5º BIMESTRE DE 2021

RREO - Anexo 3 (LRF, Art. 53, inciso I)

Em Reais

ESPECIFICAÇÃO	NOV/2020	DEZ/2020	JAN/2021	FEV/2021	MAR/2021	ABRIL/2021	MAIO/2021	JUNH/2021	JUL/2021	AGO/2021	SET/2021	OUT/2021	TOTAL (ULTIMOS 12 MESES)	PREVISÃO ATUALIZADA
RECEITAS CORRENTES (I)	1.556.588,50	2.273.986,47	1.542.498,10	1.888.229,89	1.559.267,91	1.495.238,17	1.719.069,11	1.580.133,18	1.831.812,48	1.787.974,75	1.416.363,39	1.637.037,09	20.288.199,04	18.432.160,00
Impostos, Taxas e Contribuições de Melhoria	57.151,06	87.277,20	40.364,85	9.026,78	34.528,04	75.964,27	50.623,13	39.392,48	37.127,66	51.515,18	60.599,46	148.055,95	691.626,06	495.300,00
IPTU	117,53	817,11					179,93	-			1.290,44		2.405,01	14.000,00
ISS	14.176,84	12.420,24	6.657,48	3.533,62	9.654,24	5.930,10	5.429,18	4.175,59	6.826,50	24.535,43	20.847,92	23.657,58	137.844,72	121.000,00
ITBI		4.309,00											4.309,00	17.700,00
IRRF	39.010,08	68.353,49	16.925,60	1.723,64	16.669,81	60.705,92	26.602,42	27.594,20	27.319,85	26.153,10	27.951,61	21.166,42	360.176,14	315.000,00
Outros Impostos, Taxas e Contribuições de Melhoria	3.846,61	1.377,36	16.781,77	3.769,52	8.203,99	9.328,25	18.411,60	7.622,69	2.981,31	826,65	10.509,49	103.231,95	186.891,19	27.600,00
Receita de Contribuições	4.394,51	5.525,81		6.280,69	5.066,08	6.277,29	5.027,94	6.191,89	5.631,84	4.954,82	5.210,61	4.608,53	59.170,01	50.000,00
Receita Patrimonial	628,74	654,93	751,39	2.023,55	2.067,67	2.227,73	2.948,16	2.954,50	4.034,40	5.049,29	4.458,04	4.124,38	31.922,78	26.300,00
Receita Agropecuária													-	
Receita Industrial													-	
Receita de Serviços													-	1.100,00
Transferências Correntes	1.439.685,78	2.130.318,76	1.501.381,86	1.859.451,44	1.517.606,12	1.398.015,29	1.660.469,88	1.531.594,31	1.785.018,58	1.726.455,46	1.346.095,28	1.480.248,23	19.376.340,99	17.854.460,00
Cota-Parte do FPM	824.125,32	1.228.834,50	893.780,66	1.171.519,81	785.245,13	820.914,28	986.625,92	853.278,22	1.165.903,47	932.177,03	732.073,49	815.774,16	11.210.251,99	10.068.150,00
Cota Parte do ICMS	254.710,17	385.719,81	274.447,76	274.423,88	324.165,52	261.008,82	268.351,34	342.350,39	283.504,07	360.471,68	284.255,80	314.347,08	3.627.756,32	2.700.000,00
Cota Parte do IPVA	7.475,31	5.205,20	15.169,37	4.915,44	24.221,17	17.149,78	9.860,71	13.933,91	18.986,82	9.594,53	14.695,47	7.693,07	148.900,78	156.000,00
Cota Parte do ITR	497,43	386,19	87,28	6,07	54,71		12,82	6,10	911,75	38,48	1.700,73	3.336,34	7.037,90	2.500,00
Cota Parte do IPI													-	
Transferências da LC 87/1996				446,94			446,94						-	
Transferências da LC 61/1989	150,87	168,63	125,95	116,96	116,96	121,46	116,96	107,97	125,95	107,97	116,96	116,96	1.493,60	2.000,00
Transferências do FUNDEB	226.458,20	273.430,34	242.598,35	290.396,87	247.965,83	181.530,05	203.176,36	200.119,42	170.338,88	196.564,14	187.854,12	188.423,36	2.608.855,92	2.593.400,00
Outras Transferências Correntes	126.268,48	236.574,09	75.172,49	117.625,47	135.836,80	117.737,84	192.325,77	121.798,30	145.247,64	227.501,63	125.398,71	150.557,26	1.772.044,48	2.332.410,00
Outras Receitas Correntes	54.728,41	50.209,77		11.447,43			12.753,59						129.139,20	5.000,00
DEDUÇÕES (II)	217.391,78	251.048,01	236.722,12	290.285,80	226.760,65	220.285,76	424.177,24	241.935,27	209.522,20	260.477,90	206.568,45	228.253,46	3.013.428,64	2.372.300,00
Dedução do FUNDEB	217.391,78	251.048,01	236.722,12	290.285,80	226.760,65	220.285,76	424.177,24	241.935,27	209.522,20	260.477,90	206.568,45	228.253,46	3.013.428,64	2.372.300,00
TOTAL DA RCL (III) = (I - II)	1.339.196,72	2.022.938,46	1.305.775,98	1.597.944,09	1.332.507,26	1.274.952,41	1.294.891,87	1.338.197,91	1.622.290,28	1.527.496,85	1.209.794,94	1.408.783,63	17.274.770,40	16.059.860,00
(-) transferências obrigatórias da união relativas as emendas individuais (at. 166A, s 1º, da CF) (IV)	0,00	0,00	0,00	0,00	0,00	0,00	0,00	0,00	0,00	0,00	0,00	0,00	0,00	0,00
RECEITAS CORRENTE LIQUIDA AJUSTADA PARA CALCULO DOS LIMITES DE ENDIVIDAMENTO (V) = (III-IV)	1.339.196,72	2.022.938,46	1.305.775,98	1.597.944,09	1.332.507,26	1.274.952,41	1.294.891,87	1.338.197,91	1.622.290,28	1.527.496,85	1.209.794,94	1.408.783,63	17.274.770,40	16.059.860,00
(-) transferências obrigatórias da união relativas as emendas de bancada (at. 166A, s 16, da CF) (VI)	0,00	0,00	0,00	0,00	0,00	0,00	0,00	0,00	0,00	0,00	0,00	0,00	0,00	-
RECEITAS CORRENTE LIQUIDA AJUSTADA PARA CALCULO DOS LIMITES DA DESPESA COM PESSOAL (VII)=(V-VI)	1.339.196,72	2.022.938,46	1.305.775,98	1.597.944,09	1.332.507,26	1.274.952,41	1.294.891,87	1.338.197,91	1.622.290,28	1.527.496,85	1.209.794,94	1.408.783,63	17.274.770,40	16.059.860,00

FONTE: Sistema: <>, Unidade Responsável: <>, Emissão: </>



FLORIVALDO JOSÉ VIEIRA
PREFEITO MUNICIPAL



ANNY KAROLLYNE DE O. GUIMARÃES
CONTADOR CRC/SE Nº 8.021

PREFEITURA MUNICIPAL DE CUMBE
RELATÓRIO RESUMIDO DA EXECUÇÃO ORÇAMENTÁRIA
DEMONSTRATIVO DAS RECEITAS E DESPESAS PREVIDENCIÁRIAS DO REGIME PRÓPRIO DE PREVIDÊNCIA DOS SERVIDORES
ORÇAMENTO DA SEGURIDADE SOCIAL
5º BIMESTRE DE 2021

RREO - Anexo 4 (LRF, Art. 53, inciso II)

Em Reais

<u>RECEITAS</u>	PREVISÃO INICIAL	PREVISÃO ATUALIZADA	RECEITAS REALIZADAS	
			Até o Bimestre/ <Exercício>	Até o Bimestre/ <Exercício Anterior>
RECEITAS CORRENTES (I)				
Receita de Contribuições dos Segurados				
Pessoal Civil				
Ativo				
Inativo				
Pensionista				
Pessoal Militar				
Ativo				
Inativo				
Militar				
Outras Receitas de Contribuições				
Receita Patrimonial				
Receitas Imobiliárias				
Receitas de Valores Mobiliários				
Outras Receitas Patrimoniais				
Receita de Serviços				
Outras Receitas Correntes				
Compensação Previdenciária do RGPS para o RPPS				
Demais Receitas Correntes				
RECEITAS DE CAPITAL (II)				
Alienação de Bens, Direitos e Ativos				
Amortização de Empréstimos				
Outras Receitas de Capital				
TOTAL DAS RECEITAS PREVIDENCIÁRIAS RPPS - (III) = (I + II)				

SEM MOVIMENTO

DESPESAS PREVIDENCIÁRIAS - RPPS	DOTAÇÃO	DOTAÇÃO	DESPESAS EMPENHADAS		DESPESAS LIQUIDADAS		INSCRITAS EM RESTOS A PAGAR NÃO PROCESSADOS	
	INICIAL	ATUALIZADA	Até o Bimestre/ <Exercício>	Até o Bimestre/ <Exercício Anterior>	Até o Bimestre/ <Exercício>	Até o Bimestre/ <Exercício Anterior>	Em <Exercício>	Em <Exercício Anterior>
ADMINISTRAÇÃO (IV) Despesas Correntes Despesas de Capital								
PREVIDÊNCIA (V) Pessoal Civil Aposentadorias Pensões Outros Benefícios Previdenciários Pessoal Militar Reformas Pensões Outros Benefícios Previdenciários Outras Despesas Previdenciárias Compensação Previdenciária do RPPS para o RGPS Demais Despesas Previdenciárias								
TOTAL DAS DESPESAS PREVIDENCIÁRIAS RPPS (VI) = (IV + V)								
RESULTADO PREVIDENCIÁRIO (VII) = (III - VI)								
RECURSO RPPS ARRECADADOS EM EXERCÍCIO VALOR	PREVISÃO ORÇAMENTÁRIA							
RESERVA ORÇAMENTÁRIA DO RPPS VALOR	PREVISÃO ORÇAMENTÁRIA							
APORTES DE RECURSOS PARA O PLANO PREVIDENCIÁRIO DO RPPS	APORTES REALIZADOS							
Plano de Amortização - Contribuição Patronal Suplementar Plano de Amortização - Aporte Periódico de Valores Predefinidos Outros Aportes para o RPPS Recursos para Cobertura de Déficit Financeiro								
BENS E DIREITOS DO RGPS	PERÍODO DE REFERÊNCIA							
	<Exercício>			<Exercício Anterior>				
Caixa Bancos Conta Movimento Investimentos e Aplicações Outros Bens e Direitos								

SEM MOVIMENTO


RECEITAS PREVIDENCIÁRIAS - RPPS	PREVISÃO INICIAL	PREVISÃO ATUALIZADA	RECEITAS REALIZADAS	
			Até o Bimestre/ <Exercício>	Até o Bimestre/ <Exercício Anterior>
RECEITAS CORRENTES (VIII)				
Receita de Contribuições dos Segurados				
Civil				
Ativo				
Inativo				
Pensionista				
Militar				
Ativo				
Inativo				
Pensionista				
Receita de Contribuições Patronais				
Civil				
Ativo				
Inativo				
Pensionista				
Militar				
Ativo				
Inativo				
Pensionista				
Em Regime de Parcelamento de Débitos				
Receita Patrimonial				
Receitas Imobiliárias				
Receitas de Valores Mobiliários				
Outras Receitas Patrimoniais				
Receita de Serviços				
Outras Receitas Correntes				
Compensação Previdenciária do RGPS para o RPPS				
Demais Receitas Correntes				
RECEITAS DE CAPITAL (IX)				
Alienação de Bens, Direitos e Ativos				
Amortização de Empréstimos				
Outras Receitas de Capital				
RECEITAS DE CAPITAL (IX)				
Alienação de Bens				
Amortização de Empréstimos				
Outras Receitas de Capital				
TOTAL DAS RECEITAS PREVIDENCIÁRIAS RPPS - (X) = (VIII + IX)				

SEM MOVIMENTO

<u>DESPESAS PREVIDENCIÁRIAS - RPPS</u>	DOTAÇÃO INICIAL	DOTAÇÃO ATUALIZADA	DESPESAS EMPENHADAS		DESPESAS LIQUIDADAS		INSCRITAS EM RESTOS A PAGAR NÃO	
			Até o Bimestre/ <Exercício>	Até o Bimestre/ <Exercício Anterior>	Até o Bimestre/ <Exercício>	Até o Bimestre/ <Exercício Anterior>	Em <Exercício>	Em <Exercício Anterior>
ADMINISTRAÇÃO (XI) Despesas Correntes Despesas de Capital								
PREVIDÊNCIA (XII) Benefícios - Civil Aposentadorias Pensões Outros Benefícios Previdenciários Benefícios - Militar Reformas Pensões Outros Benefícios Previdenciários Outras Despesas Previdenciárias Compensação Previdenciária do RPPS para o RGPS Demais Despesas Previdenciárias								
TOTAL DAS DESPESAS PREVIDENCIÁRIAS (XIII) = (XI + XII)								
RESULTADO PREVIDENCIÁRIO (XIV) = (X-XIII)								
APORTES DE RECURSOS PARA O PLANO FINANCEIRO DO RPPS	APORTES REALIZADOS							
Recursos para Cobertura de Insuficiências Financeiras Recursos para Formação de Reserva								

SEM MOVIMENTO

FONTE: Sistema: <>, Unidade Responsável: <>, Emissão: </>.



FLORIVALDO JOSÉ VIEIRA
PREFEITO MUNICIPAL



ANNY KAROLLYNE DE O. GUIMARÃES
CONTADOR CRC/SE Nº 8.021



PREFEITURA MUN. DE CUMBE
 PREFEITURA DE CUMBE, 08, CENTRO
 CEP: 49.660-000
 CNPJ: 13.112.289/0001-82

RELATÓRIO RESUMIDO DA EXECUÇÃO ORÇAMENTÁRIA
 DEMONSTRATIVO DOS RESULTADOS PRIMÁRIO E NOMINAL
 5º BIMESTRE DE 2021

RREO – ANEXO VI (LRF, art.53, § 1º, inciso I)

RECEITAS PRIMÁRIAS	PREVISÃO ATUALIZADA	Até o Bimestre	
		RECEITAS REALIZADAS	
RECEITAS CORRENTES (I)	16.329.860,00		13.912.635,22
Impostos, Taxas e Contribuições de Melhoria	495.300,00		547.197,80
IPTU	14.000,00		1.470,37
ISS	121.000,00		111.247,64
ITBI	17.700,00		0,00
IRRF	315.000,00		252.812,57
Outros Impostos, Taxas e Contribuições de Melhoria	27.600,00		181.667,22
Contribuições	50.000,00		49.249,69
Receita Patrimonial	26.300,00		30.639,11
Aplicações Financeiras (II)	26.300,00		30.639,11
Outras Receitas Patrimoniais	0,00		0,00
Transferências Correntes	15.752.160,00		13.261.347,60
Cota-Parte do FPM	8.130.000,00		7.410.198,12
Cota-Parte do ICMS	2.160.000,00		2.389.837,87
Cota-Parte do IPVA	124.800,00		108.976,22
Cota-Parte do ITR	2.000,00		4.923,49
Transferências da LC 87/1996	800,00		-536,33
Transferências da LC 61/1989	1.600,00		962,69
Transferências do FUNDEB	2.593.400,00		1.937.783,63
Outras Transferências Correntes	2.739.560,00		1.409.201,91
Demais Receitas Correntes	6.100,00		24.201,02
Outras Receitas Financeiras (III)	0,00		0,00
Receitas Correntes Restantes	6.100,00		24.201,02
RECEITAS PRIMÁRIAS CORRENTES (IV) = (I - II - III)	16.303.560,00		13.881.996,11

FONTE: Sistema Gestor Ágape Sistemas, Unidade Responsável: PREFEITURA MUN. DE CUMBE



PREFEITURA MUN. DE CUMBE
 PREFEITURA DE CUMBE, 08, CENTRO
 CEP: 49.660-000
 CNPJ: 13.112.289/0001-82

RELATÓRIO RESUMIDO DA EXECUÇÃO ORÇAMENTÁRIA
 DEMONSTRATIVO DOS RESULTADOS PRIMÁRIO E NOMINAL
 5º BIMESTRE DE 2021

RREO – ANEXO VI (LRF, art.53, § 1º, inciso I)

RECEITAS DE CAPITAL (V)	440.140,00	0,00
Operações de Crédito (VI)	0,00	0,00
Amortização de Empréstimos (VII)	0,00	0,00
Alienação de Bens	11.800,00	0,00
Receitas de Alienação de Investimentos Temporários (VIII)	0,00	0,00
Receitas de Alienação de Investimentos Permanentes (IX)	0,00	0,00
Outras Alienações de Bens	11.800,00	0,00
Transferências de Capital	428.240,00	0,00
Convênios	428.240,00	0,00
Outras Transferências de Capital	0,00	0,00
Outras Receitas de Capital	100,00	0,00
Outras Receitas de Capital Não Primárias (X)	0,00	0,00
Outras Receitas de Capital Primárias	100,00	0,00
RECEITAS PRIMÁRIAS DE CAPITAL (XI) = (V - VI - VII - VIII - IX - X)	440.140,00	0,00
RECEITA PRIMÁRIA TOTAL (XII) = (IV + XI)	16.743.700,00	13.881.996,11

DESPESAS	Até o Bimestre						
	DOTAÇÃO ATUALIZADA	DESPESAS EMPENHADAS	DESPESAS LIQUIDADAS	DESPESAS PAGAS (a)	RESTOS A PAGAR PROCESSADOS PAGOS (b)	RESTOS A PAGAR NÃO PROCESSADOS	
						LIQUIDADOS	PAGOS
DESPESAS CORRENTES (XIII)	15.591.958,51	15.432.170,61	13.193.365,85	12.948.660,15	21.873,50	0,00	0,00
Pessoal e Encargos Sociais	8.420.967,01	8.362.717,85	7.633.235,97	7.622.884,97	0,00	0,00	0,00
Juros e Encargos da Dívida (XIV)	300,00	0,00	0,00	0,00	0,00	0,00	0,00
Outras Despesas Correntes	7.170.691,50	7.069.452,76	5.560.129,88	5.325.775,18	21.873,50	0,00	0,00
DESPESAS PRIMÁRIAS CORRENTES (XV) = (XIII - XIV)	15.591.658,51	15.432.170,61	13.193.365,85	12.948.660,15	21.873,50	0,00	0,00
DESPESAS DE CAPITAL (XVI)	1.177.991,49	1.161.679,00	1.119.590,20	1.056.730,08	0,00	0,00	0,00
Investimentos	833.621,49	818.559,00	779.523,70	716.663,58	0,00	0,00	0,00

FONTE: Sistema Gestor Ágape Sistemas, Unidade Responsável: PREFEITURA MUN. DE CUMBE



PREFEITURA MUN. DE CUMBE
 PREFEITURA DE CUMBE, 08, CENTRO
 CEP: 49.660-000
 CNPJ: 13.112.289/0001-82

**RELATÓRIO RESUMIDO DA EXECUÇÃO ORÇAMENTÁRIA
 DEMONSTRATIVO DOS RESULTADOS PRIMÁRIO E NOMINAL
 5º BIMESTRE DE 2021**

RREO – ANEXO VI (LRF, art.53, § 1º, inciso I)

Inversões Financeiras	750,00	0,00	0,00	0,00	0,00	0,00	0,00
Concessão de Empréstimos e Financiamentos (XVII)	0,00	0,00	0,00	0,00	0,00	0,00	0,00
Aquisição de Título de Capital já Integralizado (XVIII)	0,00	0,00	0,00	0,00	0,00	0,00	0,00
Aquisição de Título de Crédito (XIX)	0,00	0,00	0,00	0,00	0,00	0,00	0,00
Demais Inversões Financeiras	750,00	0,00	0,00	0,00	0,00	0,00	0,00
Amortização da Dívida (XX)	343.620,00	343.120,00	340.066,50	340.066,50	0,00	0,00	0,00
DESPESAS PRIMÁRIAS DE CAPITAL (XXI) = (XVI - XVII - XVIII - XIX - XX)	834.371,49	818.559,00	779.523,70	716.663,58	0,00	0,00	0,00
RESERVA DE CONTINGÊNCIA (XXII)	50,00	0,00	0,00	0,00	0,00	0,00	0,00
DESPESA PRIMÁRIA TOTAL (XXIII) = (XV + XXI + XXII)	16.426.080,00	16.250.729,61	13.972.889,55	13.665.323,73	21.873,50	0,00	0,00

RESULTADO PRIMÁRIO - Acima da Linha (XXIV) = [XIIa - (XXIIIa + XXIIIb + ...)] 194.798,88

META FISCAL PARA O RESULTADO PRIMÁRIO	VALOR CORRENTE
Meta fixada no Anexo de Metas Fiscais da LDO para o exercício de referência	

JUROS NOMINAIS	Até o Bimestre
	VALOR INCORRIDO
Juros, Encargos e Variações Monetárias Ativos (XXV)	30.639,11
Juros, Encargos e Variações Monetárias Passivos (XXVI)	0,00

RESULTADO NOMINAL - Acima da Linha (XXVII) = XXIV + (XXV - XXVI) 225.437,99

META FISCAL PARA O RESULTADO NOMINAL	VALOR CORRENTE
Meta fixada no Anexo de Metas Fiscais da LDO para o exercício de referência	



PREFEITURA MUN. DE CUMBE
 PREFEITURA DE CUMBE, 08, CENTRO
 CEP: 49.660-000
 CNPJ: 13.112.289/0001-82

RELATÓRIO RESUMIDO DA EXECUÇÃO ORÇAMENTÁRIA
 DEMONSTRATIVO DOS RESULTADOS PRIMÁRIO E NOMINAL
 5º BIMESTRE DE 2021

RREO – ANEXO VI (LRF, art.53, § 1º, inciso I)

DESPESAS	SALDO	
	Em 31/Dez/2020	Até o Bimestre
DÍVIDA CONSOLIDADA (XXVIII)	1.821.564,44	1.821.564,44
DEDUÇÕES (XXIX)	419.384,77	598.074,25
Disponibilidade de Caixa	419.384,77	598.074,25
Disponibilidade de Caixa Bruta	490.047,00	646.862,98
(-) Restos a Pagar Processados (XXX)	70.662,23	48.788,73
Demais Haveres Financeiros	0,00	0,00
DÍVIDA CONSOLIDADA LÍQUIDA (XXXI) = (XXVIII - XXIX)	1.402.179,67	1.223.490,19
RESULTADO NOMINAL - Abaixo da Linha (XXXII) = (XXXIa - XXXIb)		178.689,48
AJUSTE METODOLÓGICO		Até o Bimestre
VARIAÇÃO SALDO RPP = (XXXIII) = (XXXa - XXXb)		21.873,50
RECEITA DE ALIENAÇÃO DE INVESTIMENTOS PERMANENTES (IX)		0,00
PASSIVOS RECONHECIDOS NA DC (XXXIV)		1.821.564,44
VARIAÇÃO CAMBIAL (XXXV)		
PAGAMENTO DE PRECATÓRIOS INTEGRANTES DA DC (XXXVI)		
OUTROS AJUSTES (XXXVII)		
RESULTADO NOMINAL AJUSTADO - Abaixo da Linha (XXXVIII) = (XXXII - XXXIII - IX + XXXIV + XXXV - XXXVI + XXXVII)		1.978.380,42
RESULTADO PRIMÁRIO - Abaixo da Linha (XXXVII) = XXXVI - (XXV - XXVI)		1.947.741,31



PREFEITURA MUN. DE CUMBE
 PREFEITURA DE CUMBE, 08, CENTRO
 CEP: 49.660-000
 CNPJ: 13.112.289/0001-82

RELATÓRIO RESUMIDO DA EXECUÇÃO ORÇAMENTÁRIA
DEMONSTRATIVO DOS RESULTADOS PRIMÁRIO E NOMINAL
5º BIMESTRE DE 2021

RREO – ANEXO VI (LRF, art.53, § 1º, inciso I)

INFORMAÇÕES ADICIONAIS	PREVISÃO ORÇAMENTÁRIA
SALDO DE EXERCÍCIOS ANTERIORES Recursos Arrecadados em Exercícios Anteriores - RPPS Superávit Financeiro Utilizado para Abertura e Reabertura de Créditos Adicionais RESERVA ORÇAMENTÁRIA DO RPPS	
 <hr/> 555.751.965-34 - FLORIVALDO JOSE VIEIRA PREFEITO	 <hr/> 044.767.955-44 - ANNY KAROLLYNE DE OLIVEIRA GUIMARÃES CRC: CONTADORA



PREFEITURA MUN. DE CUMBE
PREFEITURA DE CUMBE, 08, CENTRO
CEP: 49.660-000
CNPJ: 13.112.289/0001-82

RELATÓRIO RESUMIDO DA EXECUÇÃO ORÇAMENTÁRIA
DEMONSTRATIVO DOS RESULTADOS PRIMÁRIO E NOMINAL
5º BIMESTRE DE 2021

RREO – ANEXO VI (LRF, art.53, § 1º, inciso I)



PREFEITURA MUN. DE CUMBE
 PREFEITURA DE CUMBE, 08, CENTRO
 CEP: 49.660-000
 CNPJ: 13.112.289/0001-82

**RELATÓRIO RESUMIDO DA EXECUÇÃO ORÇAMENTÁRIA
 DEMONSTRATIVO DOS RESTOS A PAGAR POR PODER E ÓRGÃO
 5º BIMESTRE DE 2021**

RREO - ANEXO VII (LRF, art. 53, inciso V)

PODER/ÓRGÃO	RESTOS A PAGAR PROCESSADOS					RESTOS A PAGAR NÃO PROCESSADOS						SALDO TOTAL
	INSCRITOS		PAGOS	CANCELADO	SALDO	INSCRITOS		LIQUIDADO	PAGOS	CANCELADO	SALDO	
	EM EXERCÍCIOS ANTERIORES	EM 31/DEZ/2020				EM EXERCÍCIOS ANTERIORES	EM 31/DEZ/2020					
RESTOS A PAGAR (EXCETO INTRA-ORÇAMENTÁRIOS) (I)	9.350,00	61.312,23	21.873,50	0,00	48.788,73	0,00	3.816,33	0,00	0,00	0,00	3.816,33	52.605,06
PODER EXECUTIVO	9.350,00	61.312,23	21.873,50	0,00	48.788,73	0,00	3.816,33	0,00	0,00	0,00	3.816,33	52.605,06
PODER LEGISLATIVO	0,00	0,00	0,00	0,00	0,00	0,00	0,00	0,00	0,00	0,00	0,00	0,00
Câmara Municipal	0,00	0,00	0,00	0,00	0,00	0,00	0,00	0,00	0,00	0,00	0,00	0,00
Tribunal de Contas do Município	0,00	0,00	0,00	0,00	0,00	0,00	0,00	0,00	0,00	0,00	0,00	0,00
RESTOS A PAGAR (INTRA-ORÇAMENTÁRIOS) (II)	0,00	0,00	0,00	0,00	0,00	0,00	0,00	0,00	0,00	0,00	0,00	0,00
TOTAL (III) = (I + II)	9.350,00	61.312,23	21.873,50	0,00	48.788,73	0,00	3.816,33	0,00	0,00	0,00	3.816,33	52.605,06

PODER/ÓRGÃO	RESTOS A PAGAR PROCESSADOS					RESTOS A PAGAR NÃO PROCESSADOS						SALDO TOTAL
	INSCRITOS		PAGOS	CANCELADO	SALDO	INSCRITOS		LIQUIDADO	PAGOS	CANCELADO	SALDO	
	EM EXERCÍCIOS ANTERIORES	EM 31/DEZ/2020				EM EXERCÍCIOS ANTERIORES	EM 31/DEZ/2020					
RESTOS A PAGAR (INTRA-ORÇAMENTÁRIOS)	0,00	0,00	0,00	0,00	0,00	0,00	0,00	0,00	0,00	0,00	0,00	0,00
PODER EXECUTIVO	0,00	0,00	0,00	0,00	0,00	0,00	0,00	0,00	0,00	0,00	0,00	0,00
PODER LEGISLATIVO	0,00	0,00	0,00	0,00	0,00	0,00	0,00	0,00	0,00	0,00	0,00	0,00
Câmara Municipal	0,00	0,00	0,00	0,00	0,00	0,00	0,00	0,00	0,00	0,00	0,00	0,00
Tribunal de Contas do Município	0,00	0,00	0,00	0,00	0,00	0,00	0,00	0,00	0,00	0,00	0,00	0,00



PREFEITURA MUN. DE CUMBE
PREFEITURA DE CUMBE, 08, CENTRO
CEP: 49.660-000
CNPJ: 13.112.289/0001-82

RELATÓRIO RESUMIDO DA EXECUÇÃO ORÇAMENTÁRIA
DEMONSTRATIVO DOS RESTOS A PAGAR POR PODER E ÓRGÃO
5º BIMESTRE DE 2021

RREO - ANEXO VII (LRF, art. 53, inciso V)

555.751.965-34 - FLORIVALDO JOSE VIEIRA

PREFEITO

044.767.955-44 - ANNY KAROLLYNE DE OLIVEIRA GUIMARÃES CRC:

CONTADORA

PREFEITURA MUNICIPAL DE CUMBE
RELATÓRIO RESUMIDO DA EXECUÇÃO ORÇAMENTÁRIA
DEMONSTRATIVO DAS RECEITAS E DESPESAS COM MANUTENÇÃO E DESENVOLVIMENTO DO ENSINO - MDE
ORÇAMENTOS FISCAL E DA SEGURIDADE SOCIAL
4º BIMESTRE 2021

RREO - ANEXO 8 (LDB, art. 72)

R\$ 1,00

RECEITA RESULTANTE DE IMPOSTOS (Arts. 212 e 212-A da Constituição Federal)

RECEITA RESULTANTE DE IMPOSTOS	PREVISÃO ATUALIZADA (a)	RECEITAS REALIZADAS Até o Bimestre (b)
1- RECEITA DE IMPOSTOS	484.400,00	365.530,58
1.1- Receita Resultante do Imposto sobre a Propriedade Predial e Territorial Urbana – IPTU	31.700,00	1.470,37
1.2- Receita Resultante do Imposto sobre Transmissão Inter Vivos – ITBI	16.700,00	0,00
1.3- Receita Resultante do Imposto sobre Serviços de Qualquer Natureza – ISS	121.000,00	111.247,64
1.4- Receita Resultante do Imposto de Renda Retido na Fonte – IRRF	315.000,00	252.812,57
2- RECEITA DE TRANSFERÊNCIAS CONSTITUCIONAIS E LEGAIS	12.791.500,00	12.288.167,16
2.1- Cota-Parte FPM	9.930.000,00	9.157.292,17
2.1.1- Parcela referente à CF, art. 159, I, alínea b	9.270.000,00	8.735.471,38
2.1.2- Parcela referente à CF, art. 159, I, alíneas d e e	660.000,00	421.820,79
2.2- Cota-Parte ICMS	2.700.000,00	2.987.326,34
2.3- Cota-Parte IPI-Exportação	2.000,00	1.174,10
2.4- Cota-Parte ITR	2.500,00	6.154,28
2.5- Cota-Parte IPVA	156.000,00	136.220,27
2.6- Cota-Parte IOF-Ouro	0,00	0,00
2.7- Compensações Financeiras Provenientes de Impostos e Transferências Constitucionais	1.000,00	0,00
3- TOTAL DA RECEITA RESULTANTE DE IMPOSTOS (1 + 2)	13.275.900,00	12.653.697,74
4- TOTAL DESTINADO AO FUNDEB - 20% DE ((2.1.1) + (2.2) + (2.3) + (2.4) + (2.5))	2.426.100,00	2.373.269,27
5- VALOR MÍNIMO A SER APLICADO ALÉM DO VALOR DESTINADO AO FUNDEB - 5% DE ((2.1.1) + (2.2) + (2.3) + (2.4) + (2.5)) + 25% DE ((1.1) + (1.2) + (1.3) + (1.4) + (2.1.2) + (2.6) + (2.7))	892.625,00	790.155,16

FUNDEB

RECEITAS RECEBIDAS DO FUNDEB NO EXERCÍCIO	PREVISÃO ATUALIZADA (a)	RECEITAS REALIZADAS Até o Bimestre (b)
6- RECEITAS RECEBIDAS DO FUNDEB	2.594.400,00	1.937.785,33
6.1- FUNDEB - Impostos e Transferências de Impostos	2.594.400,00	1.937.785,33
6.1.1- Principal	2.593.400,00	1.937.783,63
6.1.2- Rendimentos de Aplicação Financeira	1.000,00	1,70
6.2- FUNDEB - Complementação da União - VAAF	0,00	0,00
6.2.1- Principal	0,00	0,00
6.2.2- Rendimentos de Aplicação Financeira	0,00	0,00
6.3- FUNDEB - Complementação da União - VAAT	0,00	0,00
6.3.1- Principal	0,00	0,00
6.3.2- Rendimentos de Aplicação Financeira	0,00	0,00
7- RESULTADO LÍQUIDO DAS TRANSFERÊNCIAS DO FUNDEB (6.1.1 – 4)¹	168.300,00	-435.483,94
RECURSOS RECEBIDOS EM EXERCÍCIOS ANTERIORES E NÃO UTILIZADOS (SUPERÁVIT)	VALOR	
8- TOTAL DOS RECURSOS DE SUPERÁVIT	0,00	
8.1- SUPERÁVIT DO EXERCÍCIO IMEDIATAMENTE ANTERIOR	0,00	
8.2- SUPERÁVIT RESIDUAL DE OUTROS EXERCÍCIOS		

9- TOTAL DOS RECURSOS DO FUNDEB DISPONÍVEIS PARA UTILIZAÇÃO (6 +8)		1.937.785,33				
DESPESAS COM RECURSOS DO FUNDEB (Por Área de Atuação) ⁶	DOTAÇÃO ATUALIZADA (c)	DESPESAS EMPENHADAS		DESPESAS LIQUIDADAS		INSCRITAS EM RESTOS A PAGAR NÃO PROCESSADOS
		Até o Bimestre (d)		Até o Bimestre (e)		Até o Bimestre (f) (g)
10- PROFISSIONAIS DA EDUCAÇÃO BÁSICA	1.626.846,51	1.625.056,51	1.504.015,58	1.504.015,58	1.504.015,58	
10.1- Educação Infantil	488.053,96	487.516,96	480.327,82	480.327,82	480.327,82	
10.1.1- Creche	244.026,98	243.758,48	240.163,91	240.163,91	240.163,91	
10.1.2- Pré-escola	244.026,98	243.758,48	240.163,91	240.163,91	240.163,91	
10.2- Ensino Fundamental	1.138.792,55	1.137.539,55	1.023.687,76	1.023.687,76	1.023.687,76	
11- OUTRAS DESPESAS	654.155,00	649.295,40	570.262,52	570.262,52	570.262,52	
11.1- Educação Infantil	196.246,50	194.788,62	171.078,76	171.078,76	171.078,76	
11.1.1- Creche	98.123,25	97.394,31	85.539,38	85.539,38	85.539,38	
11.1.2- Pré-escola	98.123,25	97.394,31	85.539,38	85.539,38	85.539,38	
11.2- Ensino Fundamental	457.908,50	454.506,78	399.183,76	399.183,76	399.183,76	
12- TOTAL DAS DESPESAS COM RECURSOS DO FUNDEB (10 + 11)	2.281.001,51	2.274.351,91	2.074.278,10	2.074.278,10	2.074.278,10	

INDICADORES DO FUNDEB						
DESPESAS CUSTEADAS COM RECEITAS DO FUNDEB RECEBIDAS NO EXERCÍCIO	DESPESAS EMPENHADAS		DESPESAS LIQUIDADAS		DESPESAS PAGAS	INSCRITAS EM RESTOS A PAGAR NÃO PROCESSADOS
	Até o Bimestre (d)		Até o Bimestre (e)		Até o Bimestre (f)	(g)
13- Total das Despesas do FUNDEB com Profissionais da Educação Básica	1.625.056,51		1.504.015,58		1.504.015,58	
14- Total das Despesas custeadas com FUNDEB - Impostos e Transferências de Impostos	2.274.351,91		2.074.278,10		2.074.278,10	
15- Total das Despesas custeadas com FUNDEB - Complementação da União - VAAF						
16- Total das Despesas custeadas com FUNDEB - Complementação da União - VAAT						
17- Total das Despesas custeadas com FUNDEB - Complementação da União - VAAT Aplicadas na Educação						
18- Total das Despesas custeadas com FUNDEB - Complementação da União - VAAT Aplicadas em Despesa de Capital						
INDICADORES - Art. 212-A, inciso XI e § 3º - Constituição Federal ²	VALOR EXIGIDO (i)		VALOR APLICADO (j)		VALOR CONSIDERADO APÓS DEDUÇÕES (k)	% APLICADO (l)
19- Mínimo de 70% do FUNDEB na Remuneração dos Profissionais da Educação Básica	1.356.449,73		1.504.015,58		0,00	77,62%
20 - Percentual de 50% da Complementação da União ao FUNDEB (VAAT) na Educação Infantil	0,00		0,00		0,00	0,00%
21- Mínimo de 15% da Complementação da União ao FUNDEB - VAAT em Despesas de Capital	0,00		0,00		0,00	0,00%
INDICADOR - Art.25, § 3º - Lei nº 14.113, de 2020 - (Máximo de 10% de Superávit) ³	VALOR MÁXIMO PERMITIDO (m)		VALOR NÃO APLICADO (n)		VALOR NÃO APLICADO APÓS AJUSTE (o)	% NÃO APLICADO (p)
22- Total da Receita Recebida e não Aplicada no Exercício	193.778,53					
INDICADOR - Art.25, § 3º - Lei nº 14.113, de 2020 - (Aplicação do Superávit de Exercício Anterior) ³	VALOR DE SUPERÁVIT PERMITIDO NO EXERCÍCIO ANTERIOR (q)	VALOR NÃO APLICADO NO EXERCÍCIO ANTERIOR (r)	VALOR DE SUPERÁVIT APLICADO ATÉ O PRIMEIRO QUADRIMESTRE (s)	VALOR APLICADO ATÉ O PRIMEIRO QUADRIMESTRE QUE INTEGRARÁ O LIMITE CONSTITUCIONAL (t)	VALOR APLICADO APÓS O PRIMEIRO QUADRIMESTRE (u)	VALOR NÃO APLICADO (v)
23- Total das Despesas custeadas com Superávit do FUNDEB	0,00	0,00	0,00		0	0
23.1- Total das Despesas custeadas com FUNDEB - Impostos e Transferências de Impostos						
23.2- Total das Despesas custeadas com FUNDEB - Complementação da União (VAAF + VAAT)						

DESPESAS COM MANUTENÇÃO E DESENVOLVIMENTO DO ENSINO – MDE - CUSTEADAS COM RECEITA DE IMPOSTOS (EXCETO FUNDEB)					
DESPESAS COM AÇÕES TÍPICAS DE MDE - RECEITAS DE IMPOSTOS - EXCETO FUNDEB (Por Área de Atuação) ⁶	DOTAÇÃO ATUALIZADA	DESPESAS EMPENHADAS		DESPESAS PAGAS	
		Até o Bimestre		Até o Bimestre	
					PAGAR NÃO PROCESSADOS

	(c)	(d)	(e)	(f)	(g)
24- EDUCAÇÃO INFANTIL	241.733,20	239.170,94	163.221,40	160.194,18	
24.1- Creche	120.866,60	119.585,47	81.610,70	80.097,09	
24.2- Pré-escola	120.866,60	119.585,47	81.610,70	80.097,09	
25- ENSINO FUNDAMENTAL	564.044,14	558.065,52	380.849,94	373.786,44	
26- TOTAL DAS DESPESAS COM AÇÕES TÍPICAS DE MDE (24 + 25)	805.777,34	797.236,46	544.071,34	533.980,62	

APURAÇÃO DAS DESPESAS PARA FINS DE LIMITE MÍNIMO CONSTITUCIONAL		VALOR
27- TOTAL DAS DESPESAS DE MDE CUSTEADAS COM RECURSOS DE IMPOSTOS (FUNDEB E RECEITA DE IMPOSTOS) = (L14(d ou e) + L26(d ou e) + L23.1(t))		2.618.349,44
28 (-) RESULTADO LÍQUIDO DAS TRANSFERÊNCIAS DO FUNDEB = (L7)		-435.483,94
29 (-) RESTOS A PAGAR NÃO PROCESSADOS INSCRITOS NO EXERCÍCIO SEM DISPONIBILIDADE FINANCEIRA DE RECURSOS DO FUNDEB IMPOSTOS ⁴ = (L14h)		
30 (-) RESTOS A PAGAR NÃO PROCESSADOS INSCRITOS NO EXERCÍCIO SEM DISPONIBILIDADE FINANCEIRA DE RECURSOS DE IMPOSTOS ^{4 e 7}		
31 (-) CANCELAMENTO, NO EXERCÍCIO, DE RESTOS A PAGAR INSCRITOS COM DISPONIBILIDADE FINANCEIRA DE RECURSOS DE IMPOSTOS VINCULADOS AO ENSINO = (L34.1(ac) + L34.2(ac))		
32- TOTAL DAS DESPESAS PARA FINS DE LIMITE (27 – (28 + 29 + 30 + 31))		3.053.833,38

APURAÇÃO DO LIMITE MÍNIMO CONSTITUCIONAL ^{2 e 5}	VALOR EXIGIDO (x)	VALOR APLICADO (w)	% APLICADO (y)
33- APLICAÇÃO EM MDE SOBRE A RECEITA RESULTANTE DE IMPOSTOS	3.163.424,44	3.053.833,38	24,13

RESTOS A PAGAR INSCRITOS EM EXERCÍCIOS ANTERIORES COM DISPONIBILIDADE FINANCEIRA DE RECURSOS DE IMPOSTOS E DO FUNDEB ⁸	SALDO INICIAL (z)	RP LIQUIDADOS (aa)	RP PAGOS (ab)	RP CANCELADOS (ac)	SALDO FINAL (ad)
34- RESTOS A PAGAR DE DESPESAS COM MDE					
34.1 - Executadas com Recursos de Impostos e Transferências de Impostos					
34.2 - Executadas com Recursos do FUNDEB - Impostos					
34.3 - Executadas com Recursos do FUNDEB - Complementação da União (VAAT + VAAF)					

OUTRAS INFORMAÇÕES PARA CONTROLE

RECEITAS ADICIONAIS PARA FINANCIAMENTO DO ENSINO	PREVISÃO ATUALIZADA (a)	RECEITAS REALIZADAS Até o Bimestre (b)
35- RECEITA DE TRANSFERÊNCIAS DO FNDE (INCLUINDO RENDIMENTOS DE APLICAÇÃO FINANCEIRA)		
35.1- Salário-Educação	240.100,00	95.417,05
35.2- PDDE	96.100,00	47.500,97
35.3- PNAE	700,00	0,00
35.4 - PNATE	83.500,00	39.890,00
35.5- Outras Transferências do FNDE	57.000,00	8.026,08
36- RECEITA DE TRANSFERÊNCIAS DE CONVÊNIOS	2.800,00	0,00
37- RECEITA DE ROYALTIES DESTINADOS À EDUCAÇÃO	393.440,00	0,00
	0,00	0,00

38- RECEITA DE OPERAÇÕES DE CRÉDITO VINCULADAS À EDUCAÇÃO	0,00	0,00
39- OUTRAS RECEITAS PARA FINANCIAMENTO DO ENSINO	0,00	0,00
40- TOTAL DAS RECEITAS ADICIONAIS PARA FINANCIAMENTO DO ENSINO = (35 + 36 + 37 + 38 + 39)	633.540,00	95.417,05

DESPESAS CUSTEADAS COM RECEITAS ADICIONAIS PARA FINANCIAMENTO DO ENSINO (Por Área de Atuação) ⁶	DOTAÇÃO ATUALIZADA (c)	DESPESAS EMPENHADAS Até o Bimestre (d)	DESPESAS LIQUIDADAS Até o Bimestre (e)	DESPESAS PAGAS Até o Bimestre (f)	INSCRITAS EM RESTOS A PAGAR NÃO (g)
41- EDUCAÇÃO INFANTIL	16.460,00	15.755,52	11.496,44	9.204,83	
41.1- Creche	0,00	0,00	0,00	0,00	
41.2- Pré-escola	16.460,00	15.755,52	11.496,44	9.204,83	
42- ENSINO FUNDAMENTAL	100.200,00	94.880,61	64.944,20	58.021,46	
43- ENSINO MÉDIO	0,00	0,00	0,00	0,00	
44- ENSINO SUPERIOR	0,00	0,00	0,00	0,00	
45- ENSINO PROFISSIONAL NÃO INTEGRADO AO ENSINO REGULAR	0,00	0,00	0,00	0,00	
46- TOTAL DAS DESPESAS CUSTEADAS COM RECEITAS ADICIONAIS PARA FINANCIAMENTO DO ENSINO (41 + 42 + 43 + 44 + 45)	116.660,00	110.636,13	76.440,64	67.226,29	

TOTAL GERAL DAS DESPESAS COM EDUCAÇÃO	DOTAÇÃO ATUALIZADA (c)	DESPESAS EMPENHADAS Até o Bimestre (d)	DESPESAS LIQUIDADAS Até o Bimestre (e)	DESPESAS PAGAS Até o Bimestre (f)	INSCRITAS EM RESTOS A PAGAR NÃO (g)
47- TOTAL GERAL DAS DESPESAS COM EDUCAÇÃO (12 + 26 + 46)	3.533.858,85	3.499.604,81	3.065.160,46	3.038.654,39	
47.1- Despesas Correntes	3.446.841,51	3.418.139,57	2.983.695,22	2.957.189,15	
47.1.1- Pessoal Ativo	2.851.166,51	2.843.554,77	2.711.920,84	2.709.072,97	
47.1.2- Pessoal Inativo	0,00	0,00	0,00	0,00	
47.1.3- Transferências às instituições comunitárias, confessionais ou filantrópicas sem fins lucrativos	200,00	0,00	0,00	0,00	
47.1.4- Outras Despesas Correntes	595.675,00	574.584,80	271.774,38	248.116,18	
47.2- Despesas de Capital	87.017,34	81.465,24	81.465,24	81.465,24	
47.2.1- Transferências às instituições comunitárias, confessionais ou filantrópicas sem fins lucrativos	0,00	0,00	0,00	0,00	
47.2.2- Outras Despesas de Capital	87.017,34	81.465,24	81.465,24	81.465,24	

CONTROLE DA DISPONIBILIDADE FINANCEIRA E CONCILIAÇÃO BANCÁRIA	FUNDEB (ae)	SALÁRIO EDUCAÇÃO (af)
48- DISPONIBILIDADE FINANCEIRA EM 31 DE DEZEMBRO DE <EXERCÍCIO ANTERIOR>	136.492,77	1.619,94
49- (+) INGRESSO DE RECURSOS ATÉ O BIMESTRE (orçamentário)	1.937.785,33	47.500,97
50- (-) PAGAMENTOS EFETUADOS ATÉ O BIMESTRE (orçamentário e restos a pagar)	2.074.278,10	25.607,00
51- (=) DISPONIBILIDADE FINANCEIRA ATÉ O BIMESTRE	0,00	23.513,91
52- (+) AJUSTES POSITIVOS (RETENÇÕES E OUTROS VALORES EXTRAORÇAMENTÁRIOS)	73.832,55	309,94
53- (-) AJUSTES NEGATIVOS (OUTROS VALORES EXTRAORÇAMENTÁRIOS)	0,00	0,00
54- (=) SALDO FINANCEIRO CONCILIADO (Saldo Bancário)	73.832,55	23.823,85

FONTE: Sistema: <Agape sistemas>, Unidade Responsável: <Santa Rosa de Lima>, Emissão: <22/03/2021>.

1 SE RESULTADO LÍQUIDO DA TRANSFERÊNCIA (7) > 0 = ACRÉSCIMO RESULTANTE DAS TRANSFERÊNCIAS DO FUNDEB, SE RESULTADO LÍQUIDO DA TRANSFERÊNCIA (7) < 0 = DECRÉSCIMO RESULTANTE DAS TRANSFERÊNCIAS DO FUNDEB

2 Limites mínimos anuais a serem cumpridos no encerramento do exercício.

3 Art. 25, § 3º, Lei 14.113/2020: "Até 10% (dez por cento) dos recursos recebidos à conta dos Fundos, inclusive relativos à complementação da União, nos termos do § 2º do art. 16 desta Lei, poderão ser utilizados no primeiro quadrimestre do exercício imediatamente subsequente, mediante abertura de crédito adicional."


4 Os valores referentes à parcela dos Restos a Pagar inscritos sem disponibilidade financeira vinculada à educação deverão ser informados somente no RREO do último bimestre do exercício.

5 Nos cinco primeiros bimestres do exercício o acompanhamento será feito com base na despesa liquidada. No último bimestre do exercício, o valor deverá corresponder ao total da despesa empenhada.

6 As linhas representam áreas de atuação e não correspondem exatamente às subfunções da Função Educação. As despesas classificadas nas demais subfunções típicas e nas subfunções atípicas deverão ser rateadas para essas áreas de atuação.

7 Valor inscrito em RPNP sem disponibilidade de caixa, que não deve ser considerado na apuração dos indicadores e limites

8 Controle da execução de restos a pagar considerados no cumprimento do limite mínimo dos exercícios anteriores.



FLORIVALDO JOSE VIEIRA
PREFEITO MUNICIPAL



ANNY KAROLLYNE DE O. GUIMARÃES
CONTADOR CRC/SE Nº 8.021

PREFEITURA MUNICIPAL DE CUMBE
RELATÓRIO RESUMIDO DA EXECUÇÃO ORÇAMENTÁRIA
DEMONSTRATIVO DAS RECEITAS DE OPERAÇÕES DE CRÉDITO E DESPESAS DE CAPITAL
ORÇAMENTOS FISCAL E DA SEGURIDADE SOCIAL
5º BIMESTRE DE 2021

RREO – ANEXO 9 (LRF, art.53, § 1º, inciso I)

Em Reais

RECEITAS	PREVISÃO ATUALIZADA (a)	RECEITAS REALIZADAS Até o bimestre (b)			SALDO NÃO REALIZADO (c) = (a – b)
RECEITAS DE OPERAÇÕES DE CREDITO (I)	-	-	-	-	-
	DOTAÇÃO ATUALIZADA (c)	DESPESAS EMPENHADAS (d)	DESPESAS LIQUIDADAS	DESPESAS INSCRITAS EM RESTOS A PAGAR NÃO PROCESSADOS	SALDO NÃO EXECUTADO (f) = (d – e)
DESPESAS DE CAPITAL	-	-	-	-	-
(-) Incentivos Fiscais a Contribuinte	-	-	-	-	-
(-) Incentivos Fiscais a Contribuinte por Instituições Financeiras	-	-	-	-	-
DESPESA DE CAPITAL LIQUIDA (II)	-	-	-	-	-

SEM MOVIMENTO


FONTE: Sistema: <>, Unidade Responsável: <>, Emissão: <///>.

Notas:

¹ < Operações de Crédito descritas na CF, art. 167, inciso III >

² Durante o exercício, somente as despesas liquidadas são consideradas executadas. No encerramento do exercício, as despesas não liquidadas inscritas em restos a

- a) Despesas liquidadas, consideradas aquelas em que houve a entrega do material ou serviço, nos termos do art. 63 da Lei 4.320/64;
- b) Despesas empenhadas, mas não liquidadas, inscritas em Restos a Pagar não-processados, consideradas liquidadas no encerramento do exercício, por força do art.35, inciso II da Lei 4.320/64.



FLORIVALDO JOSÉ VIEIRA
PREFEITO MUNICIPAL



ANNY KAROLLYNE DE O. GUIMARÃES
CONTADOR CRC/SE Nº 8.021

PREFEITURA MUNICIPAL DE CUMBE
RELATÓRIO RESUMIDO DA EXECUÇÃO ORÇAMENTÁRIA
DEMONSTRATIVO DA PROJEÇÃO ATUARIAL DO REGIME PRÓPRIO DE PREVIDÊNCIA DOS SERVIDORES
ORÇAMENTO DA SEGURIDADE SOCIAL
5º BIMESTRE DE 2021


RREO – ANEXO 10 (LRF, art. 53, § 1º, inciso II)

Em Reais

EXERCÍCIO	RECEITAS PREVIDENCIÁRIAS (a)	DESPESAS PREVIDENCIÁRIAS (b)	RESULTADO PREVIDENCIÁRIO (c) = (a - b)	SALDO FINANCEIRO DO EXERCÍCIO (d) = (“d” exerc. Anterior) + (c)
SEM MOVIMENTO				

FONTE: Sistema: <>, Unidade Responsável: <>, Emissão: </>.

1 Projeção atuarial elaborada em <DATA DA AVALIAÇÃO> e oficialmente enviada para o Ministério da Previdência Social – MPS.



FLORIVALDO JOSÉ VIEIRA
PREFEITO MUNICIPAL



ANNY KAROLLYNE DE O. GUIMARÃES
CONTADOR CRC/SE Nº 8.021

PREFEITURA MUNICIPAL DE CUMBE
RELATÓRIO RESUMIDO DA EXECUÇÃO ORÇAMENTÁRIA
DEMONSTRATIVO DA RECEITA DE ALIENAÇÃO DE ATIVOS E APLICAÇÃO DOS RECURSOS
ORÇAMENTOS FISCAL E DA SEGURIDADE SOCIAL
5º BIMESTRE DE 2021

RREO – ANEXO 11 (LRF, art. 53, § 1º, inciso III)


Em Reais

<u>RECEITAS</u>	PREVISÃO ATUALIZADA (a)	RECEITAS REALIZADAS (b)		SALDO (c) = (a-b)
RECEITAS DE ALIENAÇÃO DE ATIVOS (I)	0			0
Receita de Alienação de Bens Móveis	0			0
Receita de Alienação de Bens Imóveis	0			0

<u>DESPESAS</u>	DOTAÇÃO ATUALIZADA (d)	DESPESAS EMPENHADAS (e)	DESPESAS LIQUIDADAS	DESPESAS PAGAS (f)	DESPESAS INSCRITAS EM RESTOS A PAGAR NÃO PROCESSADOS	PAGAMENTO DE RESTOS A PAGAR (g)	SALDO (h) = (d-e)
APLICAÇÃO DOS RECURSOS DA ALIENAÇÃO DE ATIVOS (II)	SEM MOVIMENTO						
Despesas de Capital							
Investimentos							
Inversões Financeiras							
Amortização da Dívida							
Despesas Correntes dos Regimes de Previdência							
Regime Próprio dos Servidores Públicos							

<u>SALDO FINANCEIRO A APLICAR</u>	<EXERCÍCIO ANTERIOR> (i)	<EXERCÍCIO> (j) = (Ib - (II f + II g))		SALDO ATUAL (k) = (III i + III j)
VALOR (III)	0,00			R\$ 0,00

FONTE: Sistema: <>, Unidade Responsável: <>, Emissão: </>.



FLORIVALDO JOSÉ VIEIRA
PREFEITO MUNICIPAL



ANNY KAROLLYNE DE O. GUIMARÃES
CONTADOR CRC/SE Nº 8.021



PREFEITURA MUN. DE CUMBE
 PREFEITURA DE CUMBE, 08, CENTRO
 CEP: 49.660-000
 CNPJ: 13.112.289/0001-82

RELATÓRIO RESUMIDO DA EXECUÇÃO ORÇAMENTÁRIA - CONSOLIDADO
DEMONSTRATIVO DAS RECEITAS E DESPESAS COM AÇÕES E SERVIÇOS PÚBLICOS DE SAÚDE
 ORÇAMENTO FISCAL E DA SEGURIDADE SOCIAL
5º BIMESTRE DE 2021

RREO – ANEXO XII (LC 141/2012, art. 35)

RECEITAS RESULTANTES DE IMPOSTOS E TRANSFERÊNCIAS CONSTITUCIONAIS E LEGAIS	PREVISÃO INICIAL	PREVISÃO ATUALIZADA (a)	RECEITAS REALIZADAS	
			Até o Bimestre (b)	% (c) = (b/a)X100
RECEITA DE IMPOSTOS (I)	467.700,00	467.700,00	365.530,58	79,00
Receita Resultante do Imposto Predial e Territorial Urbano - IPTU	14.000,00	14.000,00	1.470,37	11,00
IPTU	10.000,00	10.000,00	1.470,37	15,00
Multas, Juros de Mora, Dívida Ativa e Outros Encargos do IPTU	4.000,00	4.000,00	0,00	0,00
Receita Resultante do Imposto sobre Serviços de Qualquer Natureza - ITBI	17.700,00	17.700,00	0,00	0,00
ITBI	16.700,00	16.700,00	0,00	0,00
Multas, Juros de Mora, Dívida Ativa e Outros Encargos do ITBI	1.000,00	1.000,00	0,00	0,00
Receita Resultante do Imposto sobre Serviços de Qualquer Natureza - ISS	121.000,00	121.000,00	111.247,64	92,00
ISS	120.000,00	120.000,00	111.247,64	93,00
Multas, Juros de Mora, Dívida Ativa e Outros Encargos do ISS	1.000,00	1.000,00	0,00	0,00
Receita Resultante do Imposto sobre a Renda e Proventos de Qualquer Natureza Retido na Fonte – IRRF	315.000,00	315.000,00	252.812,57	81,00
RECEITA DE TRANSFERÊNCIAS CONSTITUCIONAIS E LEGAIS (II)	11.861.500,00	11.861.500,00	11.866.346,37	101,00
Cota-Parte FPM	9.000.000,00	9.000.000,00	8.735.471,38	98,00
Cota-Parte ITR	2.500,00	2.500,00	6.154,28	247,00
Cota-Parte IPVA	156.000,00	156.000,00	136.220,27	88,00
Cota-Parte ICMS	2.700.000,00	2.700.000,00	2.987.326,34	111,00
Cota-Parte IPI-Exportação	2.000,00	2.000,00	1.174,10	59,00
Compensações Financeiras Provenientes de Impostos e Transferências Constitucionais	1.000,00	1.000,00	0,00	0,00
Desoneração ICMS (LC 87/96)	1.000,00	1.000,00	0,00	0,00
Outras	0,00	0,00	0,00	0,00
TOTAL DAS RECEITAS PARA APURAÇÃO DA APLICAÇÃO EM AÇÕES E SERVIÇOS PÚBLICOS DE SAÚDE (III) = I + II	12.329.200,00	12.329.200,00	12.231.876,95	100,00



PREFEITURA MUN. DE CUMBE
 PREFEITURA DE CUMBE, 08, CENTRO
 CEP: 49.660-000
 CNPJ: 13.112.289/0001-82

RELATÓRIO RESUMIDO DA EXECUÇÃO ORÇAMENTÁRIA - CONSOLIDADO
DEMONSTRATIVO DAS RECEITAS E DESPESAS COM AÇÕES E SERVIÇOS PÚBLICOS DE SAÚDE
 ORÇAMENTO FISCAL E DA SEGURIDADE SOCIAL
5º BIMESTRE DE 2021

RREO – ANEXO XII (LC 141/2012, art. 35)

DESPESAS COM AÇÕES E SERVIÇOS PÚBLICOS DE SAÚDE (ASPS) – POR SUBFUNÇÃO E CATEGORIA ECONÔMICA	DOTAÇÃO INICIAL	DOTAÇÃO ATUALIZADA (c)	DESPESA EMPENHADA		DESPESA LIQUIDADADA		DESPESA PAGA		INSCRITAS EM RESTOS A PAGAR NÃO PROCESSADOS
			Até o Bimestre (d)	% (d/c) x 100	Até o Bimestre (e)	% (e/c) x 100	Até o Bimestre (f)	% (f/c) x 100	
ATENÇÃO BÁSICA (IV)	739.410,00	422.389,47	409.633,96	0,97 %	329.524,05	0,79 %	309.732,48	0,74 %	0,00
Despesas Correntes	739.310,00	422.289,47	409.633,96	0,98 %	329.524,05	0,79 %	309.732,48	0,74 %	0,00
Despesas de Capital	100,00	100,00	0,00	0 %	0,00	0 %	0,00	0 %	0,00
ASSISTÊNCIA HOSPITALAR E AMBULATORIAL (V)	11.900,00	1.826,00	0,00	0 %	0,00	0 %	0,00	0 %	0,00
Despesas Correntes	11.700,00	1.725,00	0,00	0 %	0,00	0 %	0,00	0 %	0,00
Despesas de Capital	200,00	101,00	0,00	0 %	0,00	0 %	0,00	0 %	0,00
SUPORTE PROFILÁTICO E TERAPÊUTICO (VI)	8.000,00	41.295,00	40.990,47	1,00 %	38.358,07	0,93 %	38.358,07	0,93 %	0,00
Despesas Correntes	8.000,00	41.295,00	40.990,47	1,00 %	38.358,07	0,93 %	38.358,07	0,93 %	0,00
Despesas de Capital	0,00	0,00	0,00	0 %	0,00	0 %	0,00	0 %	0,00
VIGILÂNCIA SANITÁRIA (VII)	2.300,00	1.310,00	0,00	0 %	0,00	0 %	0,00	0 %	0,00
Despesas Correntes	2.100,00	1.110,00	0,00	0 %	0,00	0 %	0,00	0 %	0,00
Despesas de Capital	200,00	200,00	0,00	0 %	0,00	0 %	0,00	0 %	0,00
VIGILÂNCIA EPIDEMIOLÓGICA (VIII)	33.515,00	15.595,00	13.950,00	0,90 %	10.850,00	0,70 %	10.850,00	0,70 %	0,00
Despesas Correntes	33.315,00	15.395,00	13.950,00	0,91 %	10.850,00	0,71 %	10.850,00	0,71 %	0,00
Despesas de Capital	200,00	200,00	0,00	0 %	0,00	0 %	0,00	0 %	0,00
ALIMENTAÇÃO E NUTRIÇÃO (IX)	0,00	0,00	0,00	0 %	0,00	0 %	0,00	0 %	0,00
Despesas Correntes	0,00	0,00	0,00	0 %	0,00	0 %	0,00	0 %	0,00
Despesas de Capital	0,00	0,00	0,00	0 %	0,00	0 %	0,00	0 %	0,00
OUTRAS SUBFUNÇÕES (Apoio Administrativo/Manutenção) (X)	1.348.930,00	1.880.151,00	1.876.033,72	1,00 %	1.729.194,39	0,92 %	1.714.152,15	0,92 %	0,00
Despesas Correntes	1.343.430,00	1.785.003,00	1.781.033,72	1,00 %	1.634.194,39	0,92 %	1.619.152,15	0,91 %	0,00
Despesas de Capital	5.500,00	95.148,00	95.000,00	1,00 %	95.000,00	1,00 %	95.000,00	1,00 %	0,00
TOTAL (XI) = (IV + V + VI + VII + VIII + IX + X)	2.144.055,00	2.362.566,47	2.340.608,15	1,00 %	2.107.926,51	0,90 %	2.073.092,70	0,88 %	0,00



PREFEITURA MUN. DE CUMBE
 PREFEITURA DE CUMBE, 08, CENTRO
 CEP: 49.660-000
 CNPJ: 13.112.289/0001-82

RELATÓRIO RESUMIDO DA EXECUÇÃO ORÇAMENTÁRIA - CONSOLIDADO
DEMONSTRATIVO DAS RECEITAS E DESPESAS COM AÇÕES E SERVIÇOS PÚBLICOS DE SAÚDE
ORÇAMENTO FISCAL E DA SEGURIDADE SOCIAL
5º BIMESTRE DE 2021

RREO – ANEXO XII (LC 141/2012, art. 35)

APURAÇÃO DO CUMPRIMENTO DO LIMITE MÍNIMO PARA APLICAÇÃO EM ASPSP	DESPESAS EMPENHADAS (d)	DESPESAS LIQUIDADAS (e)	DESPESAS PAGAS (f)
Total das Despesas com ASPSP (XII) = (XI)	2.340.608,15	2.107.926,51	2.073.092,70
(-) Restos a Pagar Não Processados Inscritos Indevidamente no Exercício sem Disponibilidade Financeira (XIII)			
(-) Despesas Custeadas com Recursos Vinculados à Parcela do Percentual Mínimo que não foi Aplicada em ASPSP em Exercícios Anteriores (XIV)			
(-) Despesas Custeadas com Disponibilidade de Caixa Vinculada aos Restos a Pagar Cancelados (XV)			
(=) VALOR APLICADO EM ASPSP (XVI) = (XII - XIII - XIV - XV)	2.340.608,15	2.107.926,51	2.073.092,70
Despesa Mínima a ser Aplicada em ASPSP (XVII) = (III) x 15% (LC 141/2012)			1.834.781,54
Despesa Mínima a ser Aplicada em ASPSP (XVII) = (III) x % (Lei Orgânica Municipal)			
Diferença entre o Valor Aplicado e a Despesa Mínima a ser Aplicada (XVIII) = (XVI (d ou e) - XVII)			273.144,97
Limite não Cumprido (XIX) = (XVIII) (Quando valor for inferior a zero)			
PERCENTUAL DA RECEITA DE IMPOSTOS E TRANSFERÊNCIAS CONSTITUCIONAIS E LEGAIS APLICADO EM ASPSP (XVI / III)*100 (mínimo de 15% conforme LC nº 141/2012 ou % da Lei Orgânica Municipal)	19,14	17,23	16,95

CONTROLE DO VALOR REFERENTE AO PERCENTUAL MÍNIMO NÃO CUMPRIDO EM EXERCÍCIOS ANTERIORES PARA FINS DE APLICAÇÃO DOS RECURSOS VINCULADOS CONFORME ARTIGOS 25 E 26 DA LC 141/2012	LIMITE NÃO CUMPRIDO				SALDO FINAL (NÃO APLICADO) (k)
	SALDO INICIAL (NO EXERCÍCIO ATUAL) (g)	DESPESAS CUSTEADAS NO EXERCÍCIO DE REFERÊNCIA			
		EMPENHADAS (h)	LIQUIDADAS (i)	PAGAS (j)	
Diferença de limite não cumprido em 2018 (saldo inicial = XIXd)					
Diferença de limite não cumprido em 2017 (saldo inicial igual ao saldo final do demonstrativo do exercício anterior)					
Diferença de limite não cumprido em Exercícios Anteriores (saldo inicial igual ao saldo final do demonstrativo do exercício anterior)					
TOTAL DA DIFERENÇA DE LIMITE NÃO CUMPRIDO EM EXERCÍCIOS ANTERIORES (XX)					

EXECUÇÃO DE RESTOS A PAGAR



PREFEITURA MUN. DE CUMBE
 PREFEITURA DE CUMBE, 08, CENTRO
 CEP: 49.660-000
 CNPJ: 13.112.289/0001-82

RELATÓRIO RESUMIDO DA EXECUÇÃO ORÇAMENTÁRIA - CONSOLIDADO
DEMONSTRATIVO DAS RECEITAS E DESPESAS COM AÇÕES E SERVIÇOS PÚBLICOS DE SAÚDE
ORÇAMENTO FISCAL E DA SEGURIDADE SOCIAL
5º BIMESTRE DE 2021

RREO – ANEXO XII (LC 141/2012, art. 35)

EXERCÍCIO DO EMPENHO	VALOR MÍNIMO PARA APLICAÇÃO EM ASPs (l)	VALOR APLICADO EM ASPs NO EXERCÍCIO (m)	VALOR INSCRITO EM RP CONSIDERADO NO LIMITE2 (n)	VALOR APLICADO ALÉM DO LIMITE MÍNIMO (o) = (m - l)	TOTAL INSCRITO EM RP NO EXERCÍCIO	TOTAL DE RP PAGOS2	TOTAL DE RP A PAGAR	TOTAL DE RP CANCELADOS (p)	TOTAL DA COMPENSAÇÃO DE RP CANCELADOS (q)	SALDO DO VALOR APLICADO ALÉM DO LIMITE MÍNIMO APÓS CANCELAMENTOS E COMPENSAÇÕES (r) = (o + q - p)3
Empenhos de 2018										
Empenhos de 2017										
Empenhos de 2016										
Empenhos de 2015										
Empenhos de 2014 e anteriores										

TOTAL DOS VALORES A COMPENSAR ATÉ O FINAL DO EXERCÍCIO SEGUINTE (XXI) (soma dos saldos negativos de cada exercício do empenho)

CONTROLE DE RESTOS A PAGAR CANCELADOS OU PRESCRITOS CONSIDERADOS PARA FINS DE APLICAÇÃO DA DISPONIBILIDADE DE CAIXA CONFORME ARTIGO 24§ 1º e 2º DA LC 141/2012	RESTOS A PAGAR CANCELADOS OU PRESCRITOS				SALDO FINAL (NÃO APLICADO) (x) = (s - t)
	SALDO INICIAL (s)	DESPESAS CUSTEADAS NO EXERCÍCIO DE REFERÊNCIA			
		EMPENHADAS (t)	LIQUIDADAS (u)	PAGAS (v)	
Restos a pagar cancelados ou prescritos em 2018 a ser compensados (XXII)					
Restos a pagar cancelados ou prescritos em 2017 a ser compensados (XXIII)					
Restos a pagar cancelados ou prescritos em exercícios anteriores a ser compensados (XXIV)					
TOTAL DE RESTOS A PAGAR CANCELADOS OU PRESCRITOS (XXV)	total (XXI)				

RECEITAS ADICIONAIS PARA O FINANCIAMENTO DA SAÚDE NÃO COMPUTADAS NO CÁLCULO DO MÍNIMO	PREVISÃO INICIAL	PREVISÃO ATUALIZADA (a)	RECEITAS REALIZADAS	
			Até o Bimestre (b)	% (c) = (b/a)X100
TRANSFERÊNCIA DE RECURSOS DO SISTEMA ÚNICO DE SAÚDE-SUS	2.009.650,00	2.009.650,00	947.032,52	48,00
Provenientes da União	2.009.150,00	2.009.150,00	942.313,70	47,00
Provenientes dos Estados	500,00	500,00	4.718,82	944,00

FONTE: Sistema Gestor Ágape Sistemas, Unidade Responsável: PREFEITURA MUN. DE CUMBE



PREFEITURA MUN. DE CUMBE
 PREFEITURA DE CUMBE, 08, CENTRO
 CEP: 49.660-000
 CNPJ: 13.112.289/0001-82

RELATÓRIO RESUMIDO DA EXECUÇÃO ORÇAMENTÁRIA - CONSOLIDADO
DEMONSTRATIVO DAS RECEITAS E DESPESAS COM AÇÕES E SERVIÇOS PÚBLICOS DE SAÚDE
 ORÇAMENTO FISCAL E DA SEGURIDADE SOCIAL
5º BIMESTRE DE 2021

RREO – ANEXO XII (LC 141/2012, art. 35)

Provenientes de Outros Municípios	0,00	0,00	0,00	0,00	0,00	0,00	0,00	0,00	0,00
RECEITA DE OPERAÇÕES DE CRÉDITO INTERNAS E EXTERNAS VINCULADAS A SAÚDE (XXVII)	3.600,00	3.600,00	3.600,00	3.600,00	3.600,00	3.600,00	3.600,00	3.600,00	3.600,00
OUTRAS RECEITAS (XXVIII)	1.000,00	1.000,00	1.000,00	1.000,00	1.000,00	1.000,00	1.000,00	1.000,00	1.000,00
TOTAL DE RECEITAS ADICIONAIS PARA FINANCIAMENTO DA SAÚDE (XXIX) = (XXVI + XXVII + XXVIII)	2.014.250,00	2.014.250,00	2.014.250,00	2.014.250,00	2.014.250,00	2.014.250,00	2.014.250,00	2.014.250,00	48,00
DESPESAS COM SAÚDE NÃO COMPUTADAS NO CÁLCULO DO MÍNIMO									
DESPESAS COM SAÚDE POR SUBFUNÇÕES E CATEGORIA ECONÔMICA NÃO COMPUTADAS NO CÁLCULO DO MÍNIMO	DOTAÇÃO INICIAL	DOTAÇÃO ATUALIZADA (c)	DESPESA EMPENHADA		DESPESA LIQUIDADADA		DESPESA PAGA		INSCRITAS EM RESTOS A PAGAR NÃO PROCESSADOS
			Até o Bimestre (d)	% (d/c) x 100	Até o Bimestre (e)	% (e/c) x 100	Até o Bimestre (f)	% (f/c) x 100	
ATENÇÃO BÁSICA (XXX)	1.568.350,00	1.514.833,53	1.512.063,95	1.00 %	1.211.014,09	0.80 %	1.139.561,98	0.76 %	0,00
Despesas Correntes	1.568.250,00	1.514.733,53	1.512.063,95	1.00 %	1.211.014,09	0.80 %	1.139.561,98	0.76 %	0,00
Despesas de Capital	100,00	100,00	0,00	0.00 %	0,00	0 %	0,00	0 %	0,00
ASSISTÊNCIA HOSPITALAR E AMBULATORIAL (XXXI)	228.800,00	122.761,00	120.886,95	0.98 %	106.576,63	0.87 %	106.576,63	0.87 %	0,00
Despesas Correntes	27.600,00	1.610,00	0,00	0.00 %	0,00	0 %	0,00	0 %	0,00
Despesas de Capital	201.200,00	121.151,00	120.886,95	1.00 %	106.576,63	0.88 %	106.576,63	0.88 %	0,00
SUPORTE PROFILÁTICO E TERAPÊUTICO (XXXII)	31.000,00	28.220,00	27.718,35	0.98 %	15.449,39	0.55 %	15.449,39	0.55 %	0,00
Despesas Correntes	31.000,00	28.220,00	27.718,35	0.98 %	15.449,39	0.55 %	15.449,39	0.55 %	0,00
Despesas de Capital	0,00	0,00	0,00	0 %	0,00	0 %	0,00	0 %	0,00
VIGILÂNCIA SANITÁRIA (XXXIII)	53.000,00	1.085,00	0,00	0.00 %	0,00	0 %	0,00	0 %	0,00
Despesas Correntes	52.800,00	885,00	0,00	0.00 %	0,00	0 %	0,00	0 %	0,00
Despesas de Capital	200,00	200,00	0,00	0.00 %	0,00	0 %	0,00	0 %	0,00
VIGILÂNCIA EPIDEMIOLÓGICA (XXXIV)	56.600,00	70.425,00	69.296,00	0.98 %	62.090,00	0.89 %	61.622,00	0.88 %	0,00
Despesas Correntes	56.400,00	70.225,00	69.296,00	0.99 %	62.090,00	0.89 %	61.622,00	0.88 %	0,00
Despesas de Capital	200,00	200,00	0,00	0.00 %	0,00	0 %	0,00	0 %	0,00
ALIMENTAÇÃO E NUTRIÇÃO (XXXV)	0,00	0,00	0,00	0 %	0,00	0 %	0,00	0 %	0,00
FONTE: Sistema Gestor Ágape Sistemas, Unidade Responsável: PREFEITURA MUN. DE CUMBE									



PREFEITURA MUN. DE CUMBE
 PREFEITURA DE CUMBE, 08, CENTRO
 CEP: 49.660-000
 CNPJ: 13.112.289/0001-82

RELATÓRIO RESUMIDO DA EXECUÇÃO ORÇAMENTÁRIA - CONSOLIDADO
DEMONSTRATIVO DAS RECEITAS E DESPESAS COM AÇÕES E SERVIÇOS PÚBLICOS DE SAÚDE
ORÇAMENTO FISCAL E DA SEGURIDADE SOCIAL
5º BIMESTRE DE 2021

RREO – ANEXO XII (LC 141/2012, art. 35)

Despesas Correntes	0,00	0,00	0,00	0 %	0,00	0 %	0,00	0 %	0,00
Despesas de Capital	0,00	0,00	0,00	0 %	0,00	0 %	0,00	0 %	0,00
OUTRAS SUBFUNÇÕES (Apoio Administrativo/Manutenção) (XXXVI)	119.500,00	477.284,00	472.694,12	0.99 %	283.610,19	0.60 %	271.530,19	0.57 %	0,00
Despesas Correntes	6.100,00	464.274,00	460.204,12	0.99 %	271.120,19	0.59 %	259.040,19	0.56 %	0,00
Despesas de Capital	113.400,00	13.010,00	12.490,00	0.96 %	12.490,00	0.97 %	12.490,00	0.97 %	0,00
TOTAL DAS DESPESAS NÃO COMPUTADAS NO CÁLCULO DO MÍNIMO (XXXVII) = (XXX + XXXI + XXXII + XXXIII + XXXIV + XXXV + XXXVI)	2.057.250,00	2.214.608,53	2.202.659,37	1.00 %	1.678.740,30	0.76 %	1.594.740,19	0.73 %	0,00

DESPESAS TOTAIS COM SAÚDE EXECUTADAS COM COM RECURSOS PRÓPRIOS E COM RECURSOS TRANSFERIDOS DE OUTROS ENTES	DOTAÇÃO INICIAL	DOTAÇÃO ATUALIZADA (c)	DESPESA EMPENHADA		DESPESA LIQUIDADADA		DESPESA PAGA		INSCRITAS EM RESTOS A PAGAR NÃO PROCESSADOS
			Até o Bimestre (d)	% (d/c) x 100	Até o Bimestre (e)	% (e/c) x 100	Até o Bimestre (f)	% (f/c) x 100	
ATENÇÃO BÁSICA (XXXVIII) = (IV + XXX)	2.307.760,00	1.937.223,00	1.921.697,91	1.00 %	1.540.538,14	0.80 %	1.449.294,46	0.75 %	0,00
ASSISTÊNCIA HOSPITALAR E AMBULATORIAL (XXXIX) = (V + XXXI)	240.700,00	124.587,00	120.886,95	0.98 %	106.576,63	0.86 %	106.576,63	0.86 %	0,00
SUORTE PROFILÁTICO E TERAPÊUTICO (XL) = (VI + XXXII)	39.000,00	69.515,00	68.708,82	0.99 %	53.807,46	0.78 %	53.807,46	0.78 %	0,00
VIGILÂNCIA SANITÁRIA (XLI) = (VII + XXXIII)	55.300,00	2.395,00	0,00	0 %	0,00	0 %	0,00	0 %	0,00
VIGILÂNCIA EPIDEMIOLÓGICA (XLII) = (VIII + XXXIV)	90.115,00	86.020,00	83.246,00	0.97 %	72.940,00	0.85 %	72.472,00	0.85 %	0,00
ALIMENTAÇÃO E NUTRIÇÃO (XLIII) = (XIX + XXXV)	0,00	0,00	0,00	0 %	0,00	0 %	0,00	0 %	0,00
OUTRAS SUBFUNÇÕES (Apoio Administrativo/Manutenção) (XLIV) = (X + XXXVI)	1.468.430,00	2.357.435,00	2.348.727,84	1.00 %	2.012.804,58	0.86 %	1.985.682,34	0.85 %	0,00
TOTAL DAS DESPESAS COM SAÚDE (XLV) = (XI + XXXVII)	4.201.305,00	4.577.175,00	4.543.267,52	1.00 %	3.786.666,81	0.83 %	3.667.832,89	0.81 %	0,00
(-) Despesas executadas com recursos provenientes das transferências de recursos de outros entes1									0,00
TOTAL DAS DESPESAS EXECUTADAS COM RECURSOS PRÓPRIOS (XLVI)									0,00



PREFEITURA MUN. DE CUMBE
PREFEITURA DE CUMBE, 08, CENTRO
CEP: 49.660-000
CNPJ: 13.112.289/0001-82

RELATÓRIO RESUMIDO DA EXECUÇÃO ORÇAMENTÁRIA - CONSOLIDADO
DEMONSTRATIVO DAS RECEITAS E DESPESAS COM AÇÕES E SERVIÇOS PÚBLICOS DE SAÚDE
ORÇAMENTO FISCAL E DA SEGURIDADE SOCIAL
5º BIMESTRE DE 2021

RREO – ANEXO XII (LC 141/2012, art. 35)

555.751.965-34 - FLORIVALDO JOSE VIEIRA
PREFEITO

044.767.955-44 - ANNY KAROLLYNE DE OLIVEIRA GUIMARÃES CRC:
CONTADORA

PREFEITURA MUNICIPAL DE CUMBE
RELATÓRIO RESUMIDO DA EXECUÇÃO ORÇAMENTÁRIA
DEMONSTRATIVO DAS PARCERIAS PÚBLICO-PRIVADAS
ORÇAMENTOS FISCAL E DA SEGURIDADE SOCIAL
5º BIMESTRE DE 2021

RREO - Anexo 13 (Lei nº 11.079, de 30.12.2004, arts. 22, 25 e 28)

Em Reais

ESPECIFICAÇÃO	SALDO TOTAL EM 31 DE DEZEMBRO DO EXERCÍCIO ANTERIOR (a)	REGISTROS EFETUADOS EM <EXERCÍCIO>		SALDO TOTAL (c) = (a + b)
		No bimestre	Até o bimestre (b)	
TOTAL DE ATIVOS				
Direitos Futuros				
Ativos Contabilizados na SPE				
Contrapartida para Provisões de PPP				
TOTAL DE PASSIVOS (I)				
Obrigações Não Relacionadas a Serviços				
Contrapartida para Ativos da SPE				
Provisões de PPP				
GARANTIAS DE PPP (II)				
SALDO LÍQUIDO DE PASSIVOS DE PPP				
PASSIVOS CONTINGENTES				
Contraprestações Futuras				
Riscos Não Provisionados				
Outros Passivos Contingentes				
ATIVOS CONTINGENTES				
Serviços Futuros				
Outros Ativos Contingentes				


SEM MOVIMENTO

DESpesas de PPP	EXERCÍCIO ANTERIOR	EXERCÍCIO CORRENTE (EC)	<EC +	<EC + 2>	<EC + 3>	<EC + 4>	<EC + 5>	<EC + 6>	<EC + 7>	<EC + 8>	<EC + 9>
Do Ente Federado											
Das Estatais Não-Dependentes											
TOTAL DAS DESPESAS											
RECEITA CORRENTE LÍQUIDA (RCL)											
TOTAL DAS DESPESAS / RCL (%)											

SEM MOVIMENTO

Nota:

FONTE: Sistema: <>, Unidade Responsável: <>, Emissão: </>.



FLORIVALDO JOSÉ VIEIRA
PREFEITO MUNICIPAL



ANNY KAROLLYNE DE O. GUIMARÃES
CONTADOR CRC/SE Nº 8.021


PREFEITURA MUNICIPAL DE CUMBE
DEMONSTRATIVO SIMPLIFICADO DO RELATÓRIO RESUMIDO DA EXECUÇÃO ORÇAMENTÁRIA
 ORÇAMENTOS FISCAL E DA SEGURIDADE SOCIAL
 5º BIMESTRE DE 2021

RREO - Anexo XIV (LRF, Art. 48)

BALANÇO ORÇAMENTÁRIO	Até o Bimestre
RECEITAS	
Previsão Inicial	16.500.000,00
Previsão Atualizada	16.770.000,00
Receitas Realizadas	13.912.635,22
Déficit Orçamentário	400.320,83
Saldos de Exercícios Anteriores (Utilizados para Créditos Adicionais)	0,00
DESPESAS	
Dotação Inicial	16.500.000,00
Créditos Adicionais	270.000,00
Dotação Atualizada	16.770.000,00
Despesas Empenhadas	16.593.849,61
Despesas Liquidadas	14.312.956,05
Despesas Pagas	14.005.390,23
Superávit Orçamentário	
DESPESAS POR FUNÇÃO/SUBFUNÇÃO	Até o Bimestre
Despesas Empenhadas	16.593.849,61
Despesas Liquidadas	14.312.956,05
RECEITA CORRENTE LÍQUIDA - RCL	Até o Bimestre
Receita Corrente Líquida	17.274.770,40
RECEITAS E DESPESAS DOS REGIMES DE PREVIDÊNCIA	Até o Bimestre
Regime Geral de Previdência Social	
Receitas Previdenciárias Realizadas(I)	
Despesas Previdenciárias Liquidadas(II)	
Resultado Previdenciário (III) = (I - II)	
Regime Próprio de Previdência dos Servidores	
Receitas Previdenciárias Realizadas(IV)	
Despesas Previdenciárias Liquidadas(V)	
Resultado Previdenciário (VI) = (IV - V)	

RESULTADOS NOMINAL E PRIMÁRIO	Meta Fixada no Anexo de Metas Fiscais da LDO (a)	Resultado Apurado Até o Bimestre (b)	% em Relação à Meta (b/a)	
Resultado Nominal	-	225.437,99	-	
Resultado Primário	-	194.798,88	-	
RESTOS A PAGAR A PAGAR POR PODER E MINISTÉRIO PÚBLICO	Inscrição	Cancelamento Até o Bimestre	Pagamento até o Bimestre	Saldo a Pagar
RESTOS A PAGAR PROCESSADOS	70.662,23	-	21.873,50	48.788,73
Poder Executivo	70.662,23	-	21.873,50	48.788,73
Poder Legislativo	-	-	-	-
Poder Judiciário	-	-	-	-
Ministério Público	-	-	-	-
RESTOS A PAGAR NÃO-PROCESSADOS	3.816,33	-	-	3.816,33
Poder Executivo	3.816,33	-	-	3.816,33
Poder Legislativo	-	-	-	-
Poder Judiciário	-	-	-	-
Ministério Público	-	-	-	-
TOTAL	74.478,56	-	21.873,50	52.605,06
DESPESAS COM MANUTENÇÃO E DESENVOLVIMENTO DO ENSINO	Valor Apurado Até o Bimestre	Limites Constitucionais Anuais		
		% Mínimo a Aplicar no Exercício	% Aplicado Até o Bimestre	
Mínimo Anual de <18% / 25%> das Receitas de Impostos na Manutenção e Desenvolvimento do Ensino	3.150.910,51	25%	24,90%	
Mínimo Anual de 60% do FUNDEB na Remuneração do Magistério com Ensino Fundamental e Médio		40%		
Mínimo Anual de 60% do FUNDEB na Remuneração do Magistério com Educação Infantil e Ensino Fundamental	1.504.015,58	70%	77,62%	
Complementação da União ao FUNDEB		0%	-	
RECEITAS DE OPERAÇÕES DE CRÉDITO E DESPESAS DE CAPITAL	Valor Apurado Até o Bimestre	Saldo não realizado		
Receita de Operação de Crédito				
Despesa de Capital Líquida		1.161.679,00	16.312,49	
PROJEÇÃO ATUARIAL DOS REGIMES DE PREVIDÊNCIA	Exercício	10º Exercício	20º Exercício	35º Exercício
Regime Geral de Previdência Social	-	-	-	-
Receitas Previdenciárias (I)				
Despesas Previdenciárias (II)				
Resultado Previdenciário (III) = (I - II)				
Regime Próprio de Previdência dos Servidores	-	-	-	-
Receitas Previdenciárias (IV)				
Despesas Previdenciárias (V)				
Resultado Previdenciário (VI) = (IV - V)				

RECEITA DA ALIENAÇÃO DE ATIVOS E APLICAÇÃO DOS RECURSOS	Valor Apurado Até o Bimestre	Saldo a Realizar	
Receita de Capital Resultante da Alienação de Ativos		11.800,00	
Aplicação dos Recursos da Alienação de Ativos		-	
DESPESAS COM AÇÕES E SERVIÇOS PÚBLICOS DE SAÚDE	Valor apurado Até o Bimestre	Limite Constitucional Anual	
		% Mínimo a Aplicar no Exercício	% Aplicado Até o Bimestre
Despesas com Ações e Serviços Públicos de Saúde executadas com recursos de impostos	2.107.926,51	15,00%	17,23%
DESPESAS DE CARÁTER CONTINUADO DERIVADAS DE PPP	Valor Apurado no Exercício Corrente		
Total das Despesas / RCL (%)			-



FLORIVALDO JOSÉ VIEIRA
PREFEITO MUNICIPAL



ANNY KAROLLYNE DE O. GUIMARÃES
CONTADOR CRC/SE Nº 8.021