



PREFEITURA MUN. DE CUMBE  
 PREFEITURA DE CUMBE, 08, CENTRO  
 CEP: 49.660-000  
 CNPJ: 13.112.289/0001-82

RELATÓRIO RESUMIDO DA EXECUÇÃO ORÇAMENTÁRIA  
**BALANÇO ORÇAMENTÁRIO**  
 ORÇAMENTO FISCAL E DA SEGURIDADE SOCIAL  
**6º BIMESTRE DE 2021**

RREO - Anexo 1 (LRF, Art. 52, inciso I, alíneas "a" e "b" do inciso II e §1º)

| RECEITAS   | PREVISÃO INICIAL     | PREVISÃO ATUALIZADA (A) | RECEITAS REALIZADAS |                |                      |                 | SALDO (A-C)        |
|--|----------------------|-------------------------|---------------------|----------------|----------------------|-----------------|--------------------|
|  |                      |                         | No Bimestre (B)     | % (B/A)        | Até o Bimestre (C)   | % (C/A)         |                    |
| <b>RECEITAS (EXCETO INTRA-ORÇAMENTÁRIAS) (I)</b>             | <b>16.500.000,00</b> | <b>18.582.000,00</b>    | <b>4.840.053,30</b> | <b>26.05 %</b> | <b>18.752.688,52</b> | <b>100.92 %</b> | <b>-170.688,52</b> |
| <b>RECEITAS CORRENTES</b>                                    | <b>16.059.860,00</b> | <b>18.141.860,00</b>    | <b>4.570.053,30</b> | <b>25.19 %</b> | <b>18.482.688,52</b> | <b>101.88 %</b> | <b>-340.828,52</b> |
| RECEITA TRIBUTARIA   | 495.300,00           | 495.300,00              | 165.032,53          | 33.32 %        | 712.230,33           | 143.80 %        | -216.930,33        |
| IMPOSTOS   | 467.700,00           | 467.700,00              | 151.910,68          | 32.48 %        | 517.441,26           | 110.64 %        | -49.741,26         |
| TAXAS  | 27.600,00            | 27.600,00               | 13.121,85           | 47.54 %        | 194.789,07           | 705.76 %        | -167.189,07        |
| RECEITA DE CONTRIBUIÇÕES                                     | 50.000,00            | 50.000,00               | 13.412,85           | 26.83 %        | 62.662,54            | 125.33 %        | -12.662,54         |
| CONTRIBUIÇÃO PARA O CUSTEIO DO SERVIÇO DE ILUMINAÇÃO PÚBLICA | 50.000,00            | 50.000,00               | 13.412,85           | 26.83 %        | 62.662,54            | 125.33 %        | -12.662,54         |
| RECEITA PATRIMONIAL  | 26.300,00            | 26.300,00               | 15.923,09           | 60.54 %        | 46.562,20            | 177.04 %        | -20.262,20         |
| RECEITAS DE VALORES MOBILIARIOS                              | 26.300,00            | 26.300,00               | 15.923,09           | 60.54 %        | 46.562,20            | 177.04 %        | -20.262,20         |
| RECEITA DE SERVIÇOS  | 1.100,00             | 1.100,00                | 0,00                | 0.00 %         | 0,00                 | 0.00 %          | 1.100,00           |
| SERVIÇOS ADMINISTRATIVOS E COMERCIAIS GERAIS                 | 1.000,00             | 1.000,00                | 0,00                | 0.00 %         | 0,00                 | 0.00 %          | 1.000,00           |
| OUTROS SERVIÇOS  | 100,00               | 100,00                  | 0,00                | 0.00 %         | 0,00                 | 0.00 %          | 100,00             |
| TRANSFERENCIAS CORRENTES                                     | 15.482.160,00        | 17.564.160,00           | 4.373.309,83        | 24.90 %        | 17.634.657,43        | 100.40 %        | -70.497,43         |
| TRANSFERÊNCIAS DA UNIÃO E DE SUAS ENTIDADES                  | 10.555.850,00        | 11.525.850,00           | 3.306.121,67        | 28.68 %        | 12.006.275,38        | 104.17 %        | -480.425,38        |
| TRANSFERENCIAS INTERGOVERNAMENTAIS                           | 2.332.410,00         | 3.444.410,00            | 605.775,47          | 17.59 %        | 3.229.185,73         | 93.75 %         | 215.224,27         |
| TRANSF.DE INSTITUICOES PRIVADAS                              | 500,00               | 500,00                  | 0,00                | 0.00 %         | 0,00                 | 0.00 %          | 500,00             |
| TRANSFERÊNCIAS DE OUTRAS INSTITUIÇÕES PÚBLICAS               | 2.593.400,00         | 2.593.400,00            | 461.412,69          | 17.79 %        | 2.399.196,32         | 92.51 %         | 194.203,68         |
| OUTRAS RECEITAS CORRENTES                                    | 5.000,00             | 5.000,00                | 2.375,00            | 47.50 %        | 26.576,02            | 531.52 %        | -21.576,02         |
| INDENIZAÇÕES E RESTITUIÇÕES                                  | 0,00                 | 0,00                    | 2.375,00            | 100 %          | 2.375,00             | 100 %           | -2.375,00          |
| RECEITAS DIVERSAS  | 5.000,00             | 5.000,00                | 0,00                | 0.00 %         | 24.201,02            | 484.02 %        | -19.201,02         |
| <b>RECEITAS DE CAPITAL</b>                                   | <b>440.140,00</b>    | <b>440.140,00</b>       | <b>270.000,00</b>   | <b>61.34 %</b> | <b>270.000,00</b>    | <b>61.34 %</b>  | <b>170.140,00</b>  |
| ALIENACAO DE BENS  | 11.800,00            | 11.800,00               | 0,00                | 0.00 %         | 0,00                 | 0.00 %          | 11.800,00          |



PREFEITURA MUN. DE CUMBE  
 PREFEITURA DE CUMBE, 08, CENTRO  
 CEP: 49.660-000  
 CNPJ: 13.112.289/0001-82

RELATÓRIO RESUMIDO DA EXECUÇÃO ORÇAMENTÁRIA  
**BALANÇO ORÇAMENTÁRIO**  
 ORÇAMENTO FISCAL E DA SEGURIDADE SOCIAL  
**6º BIMESTRE DE 2021**

RREO - Anexo 1 (LRF, Art. 52, inciso I, alíneas "a" e "b" do inciso II e §1º)

| RECEITAS  | PREVISÃO INICIAL     | PREVISÃO ATUALIZADA (A) | RECEITAS REALIZADAS |                |                      |                 | SALDO (A-C)          |
|---|----------------------|-------------------------|---------------------|----------------|----------------------|-----------------|----------------------|
|   |                      |                         | No Bimestre (B)     | % (B/A)        | Até o Bimestre (C)   | % (C/A)         |                      |
| ALIENACAO DE BENS MOVEIS                                | 7.200,00             | 7.200,00                | 0,00                | 0.00 %         | 0,00                 | 0.00 %          | 7.200,00             |
| ALIENACAO DE BENS IMOVEIS                               | 4.600,00             | 4.600,00                | 0,00                | 0.00 %         | 0,00                 | 0.00 %          | 4.600,00             |
| TRANSFERENCIAS DE CAPITAL                               | 428.240,00           | 428.240,00              | 270.000,00          | 63.05 %        | 270.000,00           | 63.05 %         | 158.240,00           |
| TRANSFERÊNCIAS DA UNIÃO E DE SUAS ENTIDADES             | 425.240,00           | 425.240,00              | 0,00                | 0.00 %         | 0,00                 | 0.00 %          | 425.240,00           |
| TRANSFERENCIA INTERGOVERNAMENTAIS                       | 3.000,00             | 3.000,00                | 270.000,00          | 9000.00 %      | 270.000,00           | 9000.00 %       | -267.000,00          |
| OUTRAS RECEITAS DE CAPITAL                              | 100,00               | 100,00                  | 0,00                | 0.00 %         | 0,00                 | 0.00 %          | 100,00               |
| DEMAIS RECEITAS DE CAPITAL                              | 100,00               | 100,00                  | 0,00                | 0.00 %         | 0,00                 | 0.00 %          | 100,00               |
| <b>RECEITAS (INTRA-ORÇAMENTÁRIAS) (II)</b>              | <b>0,00</b>          | <b>0,00</b>             | <b>0,00</b>         | <b>0 %</b>     | <b>0,00</b>          | <b>0 %</b>      | <b>0,00</b>          |
| <b>SUBTOTAL DAS RECEITAS (III) = (I + II)</b>           | <b>16.500.000,00</b> | <b>18.582.000,00</b>    | <b>4.840.053,30</b> | <b>26.05 %</b> | <b>18.752.688,52</b> | <b>100.92 %</b> | <b>-170.688,52</b>   |
| <b>OPERAÇÕES DE CRÉDITO / REFINANCIAMENTO (IV)</b>      | <b>0,00</b>          | <b>0,00</b>             | <b>0,00</b>         | <b>0 %</b>     | <b>0,00</b>          | <b>0 %</b>      | <b>0,00</b>          |
| Operações de Crédito - Mercado Interno                  | 0,00                 | 0,00                    | 0,00                | 0 %            | 0,00                 | 0 %             | 0,00                 |
| Mobiliária  | 0,00                 | 0,00                    | 0,00                | 0 %            | 0,00                 | 0 %             | 0,00                 |
| Contratual  | 0,00                 | 0,00                    | 0,00                | 0 %            | 0,00                 | 0 %             | 0,00                 |
| Operações de Crédito - Mercado Externo                  | 0,00                 | 0,00                    | 0,00                | 0 %            | 0,00                 | 0 %             | 0,00                 |
| Mobiliária  | 0,00                 | 0,00                    | 0,00                | 0 %            | 0,00                 | 0 %             | 0,00                 |
| Contratual  | 0,00                 | 0,00                    | 0,00                | 0 %            | 0,00                 | 0 %             | 0,00                 |
| <b>TOTAL DAS RECEITAS (V)=(III + IV)</b>                | <b>16.500.000,00</b> | <b>18.582.000,00</b>    | <b>4.840.053,30</b> | <b>26.05 %</b> | <b>18.752.688,52</b> | <b>100.92 %</b> | <b>-170.688,52</b>   |
| DÉFICIT (VI)  |                      |                         |                     |                | 0,00                 |                 |                      |
| <b>TOTAL COM DÉFICIT (VII) = (V + VI)</b>               | <b>16.500.000,00</b> | <b>18.582.000,00</b>    | <b>4.840.053,30</b> |                | <b>18.752.688,52</b> |                 | <b>-2.252.688,52</b> |
| SALDOS DE EXERCÍCIOS ANTERIORES                         | 0,00                 | 0,00                    |                     |                | 0,00                 |                 |                      |
| Recursos Arrecadados em Exercícios Anteriores - RPPS    | 0,00                 | 0,00                    |                     |                |                      |                 |                      |
| Superávit Financeiro Utilizado para Créditos Adicionais | 0,00                 | 0,00                    |                     |                | 0,00                 |                 |                      |



PREFEITURA MUN. DE CUMBE  
 PREFEITURA DE CUMBE, 08, CENTRO  
 CEP: 49.660-000  
 CNPJ: 13.112.289/0001-82

RELATÓRIO RESUMIDO DA EXECUÇÃO ORÇAMENTÁRIA  
**BALANÇO ORÇAMENTÁRIO**  
 ORÇAMENTO FISCAL E DA SEGURIDADE SOCIAL  
**6º BIMESTRE DE 2021**

RREO - Anexo 1 (LRF, Art. 52, inciso I, alíneas "a" e "b" do inciso II e §1º)

| DESPESAS  | DOTAÇÃO INICIAL (D) | DOTAÇÃO ATUALIZADA (E) | DESPESA EMPENHADA |                    | SALDO G = (E-F) | DESPESA LIQUIDADADA |                    | SALDO I = (E-H) | DESPESAS PAGAS ATÉ O BIMESTRE (J) | INSCRITAS EM RESTOS A PAGAR NÃO PROCESSADOS (K) |
|---|---------------------|------------------------|-------------------|--------------------|-----------------|---------------------|--------------------|-----------------|-----------------------------------|---|
|   |                     |                        | No Bimestre       | Até o Bimestre (F) |                 | No Bimestre         | Até o Bimestre (H) |                 |                                   |   |
| <b>DESPESAS (EXCETO INTRA-ORÇAMENTÁRIAS) (VIII)</b> | 16.500.000,00       | 18.581.453,01          | 1.917.400,01      | 18.511.249,62      | 70.203,39       | 4.172.065,57        | 18.485.021,62      | 96.431,39       | 18.314.560,88                     | 26.228,00                                       |
| <b>DESPESAS CORRENTES</b>                           | 15.145.990,00       | 17.125.661,81          | 1.647.130,65      | 17.079.301,26      | 46.360,55       | 3.859.707,41        | 17.053.073,26      | 72.588,55       | 16.938.179,77                     | 26.228,00                                       |
| PESSOAL E ENCARGOS SOCIAIS                          | 9.840.860,00        | 9.814.973,22           | 1.431.102,12      | 9.793.819,97       | 21.153,25       | 2.160.584,00        | 9.793.819,97       | 21.153,25       | 9.793.819,97                      | 0,00  |
| JUROS E ENCARGOS DA DIVIDA                          | 300,00              | 2,00                   | 0,00              | 0,00               | 2,00            | 0,00                | 0,00               | 2,00            | 0,00                              | 0,00  |
| OUTRAS DESPESAS CORRENTES                           | 5.304.830,00        | 7.310.686,59           | 216.028,53        | 7.285.481,29       | 25.205,30       | 1.699.123,41        | 7.259.253,29       | 51.433,30       | 7.144.359,80                      | 26.228,00                                       |
| <b>DESPESAS DE CAPITAL</b>                          | 1.337.510,00        | 1.455.741,20           | 270.269,36        | 1.431.948,36       | 23.792,84       | 312.358,16          | 1.431.948,36       | 23.792,84       | 1.376.381,11                      | 0,00  |
| INVESTIMENTOS                                       | 1.223.310,00        | 802.363,20             | -39.035,30        | 779.523,70         | 22.839,50       | 0,00                | 779.523,70         | 22.839,50       | 723.956,45                        | 0,00  |
| INVERSOES FINANCEIRAS                               | 1.700,00            | 55,00                  | 0,00              | 0,00               | 55,00           | 0,00                | 0,00               | 55,00           | 0,00                              | 0,00  |
| AMORTIZACAO DA DIVIDA                               | 112.500,00          | 653.323,00             | 309.304,66        | 652.424,66         | 898,34          | 312.358,16          | 652.424,66         | 898,34          | 652.424,66                        | 0,00  |
| <b>RESERVA DE CONTIGENCIA</b>                       | 16.500,00           | 50,00                  | 0,00              | 0,00               | 50,00           | 0,00                | 0,00               | 50,00           | 0,00                              | 0,00  |
| OUTRAS DEDUÇÕES                                     | 16.500,00           | 50,00                  | 0,00              | 0,00               | 50,00           | 0,00                | 0,00               | 50,00           | 0,00                              | 0,00  |
| <b>DESPESAS (INTRA-ORÇAMENTÁRIAS) (IX)</b>          | 0,00                | 0,00                   | 0,00              | 0,00               | 0,00            | 0,00                | 0,00               | 0,00            | 0,00                              | 0,00  |
| <b>DESPESAS CORRENTES</b>                           | 0,00                | 0,00                   | 0,00              | 0,00               | 0,00            | 0,00                | 0,00               | 0,00            | 0,00                              | 0,00  |
| PESSOAL E ENCARGOS SOCIAIS                          | 0,00                | 0,00                   | 0,00              | 0,00               | 0,00            | 0,00                | 0,00               | 0,00            | 0,00                              | 0,00  |
| JUROS E ENCARGOS DA DIVIDA                          | 0,00                | 0,00                   | 0,00              | 0,00               | 0,00            | 0,00                | 0,00               | 0,00            | 0,00                              | 0,00  |
| OUTRAS DESPESAS CORRENTES                           | 0,00                | 0,00                   | 0,00              | 0,00               | 0,00            | 0,00                | 0,00               | 0,00            | 0,00                              | 0,00  |
| <b>DESPESAS DE CAPITAL</b>                          | 0,00                | 0,00                   | 0,00              | 0,00               | 0,00            | 0,00                | 0,00               | 0,00            | 0,00                              | 0,00  |
| INVESTIMENTOS                                       | 0,00                | 0,00                   | 0,00              | 0,00               | 0,00            | 0,00                | 0,00               | 0,00            | 0,00                              | 0,00  |
| INVERSOES FINANCEIRAS                               | 0,00                | 0,00                   | 0,00              | 0,00               | 0,00            | 0,00                | 0,00               | 0,00            | 0,00                              | 0,00  |
| AMORTIZACAO DA DIVIDA                               | 0,00                | 0,00                   | 0,00              | 0,00               | 0,00            | 0,00                | 0,00               | 0,00            | 0,00                              | 0,00  |



PREFEITURA MUN. DE CUMBE  
 PREFEITURA DE CUMBE, 08, CENTRO  
 CEP: 49.660-000  
 CNPJ: 13.112.289/0001-82

RELATÓRIO RESUMIDO DA EXECUÇÃO ORÇAMENTÁRIA  
**BALANÇO ORÇAMENTÁRIO**  
 ORÇAMENTO FISCAL E DA SEGURIDADE SOCIAL  
**6º BIMESTRE DE 2021**

RREO - Anexo 1 (LRF, Art. 52, inciso I, alíneas "a" e "b" do inciso II e §1º)

| DESPESAS  | DOTAÇÃO INICIAL (D)  | DOTAÇÃO ATUALIZADA (E) | DESPESA EMPENHADA   |                      | SALDO G = (E-F)  | DESPESA LIQUIDADADA |                      | SALDO I = (E-H)  | DESPESAS PAGAS ATÉ O BIMESTRE (J) | INSCRITAS EM RESTOS A PAGAR NÃO PROCESSADOS (K) |
|---|----------------------|------------------------|---------------------|----------------------|------------------|---------------------|----------------------|------------------|-----------------------------------|---|
|   |                      |                        | No Bimestre         | Até o Bimestre (F)   |                  | No Bimestre         | Até o Bimestre (H)   |                  |                                   |   |
| <b>SUBTOTAL DAS DESPESAS (X) = (VIII + IX)</b>  | <b>16.500.000,00</b> | <b>18.581.453,01</b>   | <b>1.917.400,01</b> | <b>18.511.249,62</b> | <b>70.203,39</b> | <b>4.172.065,57</b> | <b>18.485.021,62</b> | <b>96.431,39</b> | <b>18.314.560,88</b>              | <b>26.228,00</b>                                |
| AMORTIZAÇÃO DA DÍV. / REFINANCIAMENTO (XI)      | 0,00                 | 0,00                   | 0,00                | 0,00                 | 0,00             | 0,00                | 0,00                 | 0,00             | 0,00                              | 0,00  |
| AMORTIZAÇÃO DA DÍVIDA INTERNA                   | 0,00                 | 0,00                   | 0,00                | 0,00                 | 0,00             | 0,00                | 0,00                 | 0,00             | 0,00                              | 0,00  |
| DÍVIDA MOBILIÁRIA                               | 0,00                 | 0,00                   | 0,00                | 0,00                 | 0,00             | 0,00                | 0,00                 | 0,00             | 0,00                              | 0,00  |
| OUTRAS DÍVIDAS                                  | 0,00                 | 0,00                   | 0,00                | 0,00                 | 0,00             | 0,00                | 0,00                 | 0,00             | 0,00                              | 0,00  |
| AMORTIZAÇÃO DA DÍVIDA EXTERNA                   | 0,00                 | 0,00                   | 0,00                | 0,00                 | 0,00             | 0,00                | 0,00                 | 0,00             | 0,00                              | 0,00  |
| DÍVIDA MOBILIÁRIA                               | 0,00                 | 0,00                   | 0,00                | 0,00                 | 0,00             | 0,00                | 0,00                 | 0,00             | 0,00                              | 0,00  |
| OUTRAS DÍVIDAS                                  | 0,00                 | 0,00                   | 0,00                | 0,00                 | 0,00             | 0,00                | 0,00                 | 0,00             | 0,00                              | 0,00  |
| <b>TOTAL DAS DESPESAS (XII) = (X + XI)</b>      | <b>16.500.000,00</b> | <b>18.581.453,01</b>   | <b>1.917.400,01</b> | <b>18.511.249,62</b> | <b>70.203,39</b> | <b>4.172.065,57</b> | <b>18.485.021,62</b> | <b>96.431,39</b> | <b>18.314.560,88</b>              | <b>26.228,00</b>                                |
| SUPERÁVIT (XIII)                                |                      |                        |                     | 241.438,90           |                  |                     | 267.666,90           |                  | 438.127,64                        |   |
| <b>TOTAL COM SUPERÁVIT (XIV) = (XII + XIII)</b> | <b>16.500.000,00</b> | <b>18.581.453,01</b>   | <b>1.917.400,01</b> | <b>18.994.127,42</b> | <b>70.203,39</b> | <b>4.172.065,57</b> | <b>18.752.688,52</b> | <b>96.431,39</b> | <b>18.752.688,52</b>              | <b>26.228,00</b>                                |
| RESERVA DO RPPS                                 | 0,00                 | 0,00                   |                     |                      | 0,00             |                     |                      | 0,00             |                                   |   |

Obs: As receitas correntes estão lançadas pelo valor líquido das deduções.

Manual de Demonstrativos Fiscais - 8ª edição - pág. 142.

555.751.965-34 - FLORIVALDO JOSE VIEIRA  
 PREFEITO

044.767.955-44 - ANNY KAROLLYNE DE OLIVEIRA GUIMARÃES CRC:  
 CONTADORA



PREFEITURA MUN. DE CUMBE  
 PREFEITURA DE CUMBE, 08, CENTRO  
 CEP: 49.660-000  
 CNPJ: 13.112.289/0001-82

RELATÓRIO RESUMIDO DA EXECUÇÃO ORÇAMENTÁRIA  
**DEMONSTRATIVO DA EXECUÇÃO DAS DESPESAS POR FUNÇÃO E SUBFUNÇÃO**  
 ORÇAMENTO FISCAL E DA SEGURIDADE SOCIAL  
**6º BIMESTRE DE 2021**

LRF , Art 52, inciso II, alinea "c" - Anexo II

Em Reais

| FUNÇÃO/SUBFUNÇÃO                                 | DOTAÇÃO INICIAL      | DOTAÇÃO ATUALIZADA (A) | DESPESA EMPENHADA   |                      |               | SALDO<br>(C) = (A - B) | DESPESA LIQUIDADADA |                      |              | SALDO<br>(E) = (A - D) | INSCRITAS EM RESTOS A PAGAR NÃO PROCESSADOS (F) |
|--|----------------------|------------------------|---------------------|----------------------|---------------|------------------------|---------------------|----------------------|--------------|------------------------|---|
|  |                      |                        | No Bimestre         | Até o Bimestre (B)   | %             |                        | No Bimestre         | Até o Bimestre (D)   | %            |                        |   |
| <b>DESPESAS (EXCETO INTRA-ORÇAMENTÁRIAS) (I)</b> | <b>16.500.000,00</b> | <b>18.581.453,01</b>   | <b>1.917.400,01</b> | <b>18.511.249,62</b> | <b>100,00</b> | <b>70.203,39</b>       | <b>4.172.065,57</b> | <b>18.485.021,62</b> | <b>99,86</b> | <b>96.431,39</b>       | <b>26.228,00</b>                                |
| <b>LEGISLATIVA</b>                               | <b>975.000,00</b>    | <b>908.300,00</b>      | <b>6.842,71</b>     | <b>880.592,75</b>    | <b>4,76</b>   | <b>27.707,25</b>       | <b>151.815,81</b>   | <b>880.592,75</b>    | <b>4,76</b>  | <b>27.707,25</b>       | <b>0,00</b>                                     |
| ACAO LEGISLATIVA                                 | 975.000,00           | 908.300,00             | 6.842,71            | 880.592,75           | 4,76          | 27.707,25              | 151.815,81          | 880.592,75           | 4,76         | 27.707,25              | 0,00  |
| <b>JUDICIARIA</b>                                | <b>222.300,00</b>    | <b>183.043,00</b>      | <b>21.012,49</b>    | <b>182.387,80</b>    | <b>0,99</b>   | <b>655,20</b>          | <b>36.869,16</b>    | <b>182.387,80</b>    | <b>0,99</b>  | <b>655,20</b>          | <b>0,00</b>                                     |
| ADMINISTRAÇÃO GERAL                              | 222.300,00           | 183.043,00             | 21.012,49           | 182.387,80           | 0,99          | 655,20                 | 36.869,16           | 182.387,80           | 0,99         | 655,20                 | 0,00  |
| <b>ADMINISTRACAO</b>                             | <b>2.784.525,00</b>  | <b>2.822.719,04</b>    | <b>573.502,86</b>   | <b>2.815.516,70</b>  | <b>15,21</b>  | <b>7.202,34</b>        | <b>879.769,62</b>   | <b>2.805.568,70</b>  | <b>15,16</b> | <b>17.150,34</b>       | <b>9.948,00</b>                                 |
| PLANEJAMENTO E ORCAMENTO                         | 1.400,00             | 14,00                  | 0,00                | 0,00                 | 0,00          | 14,00                  | 0,00                | 0,00                 | 0,00         | 14,00                  | 0,00  |
| ADMINISTRAÇÃO GERAL                              | 2.280.227,00         | 2.429.159,04           | 553.773,22          | 2.422.825,73         | 13,09         | 6.333,31               | 803.245,80          | 2.422.677,73         | 13,11        | 6.481,31               | 148,00  |
| ADMINISTRACAO FINANCEIRA                         | 302.638,00           | 251.703,00             | 2.974,65            | 251.475,98           | 1,36          | 227,02                 | 46.255,50           | 241.675,98           | 1,31         | 10.027,02              | 9.800,00  |
| CONTROLE INTERNO                                 | 115.350,00           | 81.975,00              | 15.254,99           | 81.954,99            | 0,44          | 20,01                  | 18.954,99           | 81.954,99            | 0,44         | 20,01                  | 0,00  |
| FORMACAO DE RECURSOS HUMANOS                     | 84.910,00            | 59.868,00              | 1.500,00            | 59.260,00            | 0,32          | 608,00                 | 11.313,33           | 59.260,00            | 0,32         | 608,00                 | 0,00  |
| <b>ASSISTENCIA SOCIAL</b>                        | <b>1.316.740,00</b>  | <b>1.628.608,00</b>    | <b>205.570,28</b>   | <b>1.626.674,69</b>  | <b>8,79</b>   | <b>1.933,31</b>        | <b>428.586,79</b>   | <b>1.623.874,69</b>  | <b>8,77</b>  | <b>4.733,31</b>        | <b>2.800,00</b>                                 |
| ADMINISTRAÇÃO GERAL                              | 574.270,00           | 385.009,65             | 5.834,81            | 384.646,42           | 2,08          | 363,23                 | 95.029,24           | 381.846,42           | 2,07         | 3.163,23               | 2.800,00  |
| ASSISTENCIA AO PORTADOR DE DEFICIENCIA           | 100,00               | 95,00                  | 0,00                | 0,00                 | 0,00          | 95,00                  | 0,00                | 0,00                 | 0,00         | 95,00                  | 0,00  |
| ASSISTENCIA A CRIANCA E AO ADOLESCENTE           | 101.820,00           | 123.635,35             | -2.658,00           | 123.454,93           | 0,67          | 180,42                 | 38.494,00           | 123.454,93           | 0,67         | 180,42                 | 0,00  |
| ASSISTENCIA COMUNITARIA                          | 640.550,00           | 1.119.868,00           | 202.393,47          | 1.118.573,34         | 6,04          | 1.294,66               | 295.063,55          | 1.118.573,34         | 6,05         | 1.294,66               | 0,00  |
| <b>SAUDE</b>                                     | <b>4.201.305,00</b>  | <b>4.745.549,99</b>    | <b>199.449,87</b>   | <b>4.742.717,39</b>  | <b>25,62</b>  | <b>2.832,60</b>        | <b>952.250,58</b>   | <b>4.738.917,39</b>  | <b>25,60</b> | <b>6.632,60</b>        | <b>3.800,00</b>                                 |
| ADMINISTRAÇÃO GERAL                              | 1.462.030,00         | 2.531.702,57           | 181.338,27          | 2.530.066,11         | 13,67         | 1.636,46               | 513.461,53          | 2.526.266,11         | 13,67        | 5.436,46               | 3.800,00  |
| FORMACAO DE RECURSOS HUMANOS                     | 6.300,00             | 63,00                  | 0,00                | 0,00                 | 0,00          | 63,00                  | 0,00                | 0,00                 | 0,00         | 63,00                  | 0,00  |
| ASSISTENCIA AO PORTADOR DE DEFICIENCIA           | 100,00               | 40,00                  | 0,00                | 0,00                 | 0,00          | 40,00                  | 0,00                | 0,00                 | 0,00         | 40,00                  | 0,00  |
| ATENCAO BASICA                                   | 2.307.760,00         | 1.961.220,27           | 39.030,52           | 1.960.728,43         | 10,59         | 491,84                 | 420.190,29          | 1.960.728,43         | 10,61        | 491,84                 | 0,00  |
| ASSISTENCIA HOSPITALAR E AMBULATORIAL            | 240.700,00           | 106.767,00             | -14.310,32          | 106.576,63           | 0,58          | 190,37                 | 0,00                | 106.576,63           | 0,58         | 190,37                 | 0,00  |



PREFEITURA MUN. DE CUMBE  
 PREFEITURA DE CUMBE, 08, CENTRO  
 CEP: 49.660-000  
 CNPJ: 13.112.289/0001-82

RELATÓRIO RESUMIDO DA EXECUÇÃO ORÇAMENTÁRIA  
 DEMONSTRATIVO DA EXECUÇÃO DAS DESPESAS POR FUNÇÃO E SUBFUNÇÃO  
 ORÇAMENTO FISCAL E DA SEGURIDADE SOCIAL  
 6º BIMESTRE DE 2021

LRF , Art 52, inciso II, alinea "c" - Anexo II

Em Reais

| FUNÇÃO/SUBFUNÇÃO                       | DOTAÇÃO INICIAL     | DOTAÇÃO ATUALIZADA (A) | DESPESA EMPENHADA |                     |              | SALDO (C) = (A - B) | DESPESA LIQUIDADADA |                     |              | SALDO (E) = (A - D) | INSCRITAS EM RESTOS A PAGAR NÃO PROCESSADOS (F) |
|--|---------------------|------------------------|-------------------|---------------------|--------------|---------------------|---------------------|---------------------|--------------|---------------------|---|
|  |                     |                        | No Bimestre       | Até o Bimestre (B)  | %            |                     | No Bimestre         | Até o Bimestre (D)  | %            |                     |   |
| SUPORE PROFILATICO E TERAPEUTICO       | 39.000,00           | 58.313,15              | -10.405,26        | 58.303,56           | 0.31         | 9,59                | 4.496,10            | 58.303,56           | 0.32         | 9,59                | 0,00  |
| VIGILANCIA SANITARIA                   | 55.300,00           | 195,00                 | 0,00              | 0,00                | 0.00         | 195,00              | 0,00                | 0,00                | 0.00         | 195,00              | 0,00  |
| VIGILANCIA EPIDEMIOLOGICA              | 90.115,00           | 87.249,00              | 3.796,66          | 87.042,66           | 0.47         | 206,34              | 14.102,66           | 87.042,66           | 0.47         | 206,34              | 0,00  |
| <b>EDUCACAO</b>                        | <b>4.652.825,00</b> | <b>3.903.535,13</b>    | <b>400.145,97</b> | <b>3.899.750,78</b> | <b>21.07</b> | <b>3.784,35</b>     | <b>834.590,32</b>   | <b>3.899.750,78</b> | <b>21.07</b> | <b>3.784,35</b>     | <b>0,00</b>                                     |
| ADMINISTRAÇÃO GERAL                    | 305.910,00          | 499.715,00             | 50.387,11         | 497.810,47          | 2.69         | 1.904,53            | 86.603,79           | 497.810,47          | 2.69         | 1.904,53            | 0,00  |
| FORMACAO DE RECURSOS HUMANOS           | 600,00              | 6,00                   | 0,00              | 0,00                | 0.00         | 6,00                | 0,00                | 0,00                | 0.00         | 6,00                | 0,00  |
| ASSISTENCIA AO PORTADOR DE DEFICIENCIA | 100,00              | 1,00                   | 0,00              | 0,00                | 0.00         | 1,00                | 0,00                | 0,00                | 0.00         | 1,00                | 0,00  |
| ASSISTENCIA A CRIANCA E AO ADOLESCENTE | 100,00              | 1,00                   | 0,00              | 0,00                | 0.00         | 1,00                | 0,00                | 0,00                | 0.00         | 1,00                | 0,00  |
| ENSINO FUNDAMENTAL                     | 3.445.090,00        | 3.307.467,13           | 365.003,22        | 3.306.999,68        | 17.86        | 467,45              | 732.235,71          | 3.306.999,68        | 17.89        | 467,45              | 0,00  |
| EDUCACAO INFANTIL                      | 442.035,00          | 42.563,00              | -11.355,35        | 41.704,40           | 0.23         | 858,60              | 12.890,65           | 41.704,40           | 0.23         | 858,60              | 0,00  |
| EDUCACAO DE JOVENS E ADULTOS           | 158.700,00          | 7.282,00               | -3.889,01         | 7.010,70            | 0.04         | 271,30              | 2.860,17            | 7.010,70            | 0.04         | 271,30              | 0,00  |
| EDUCACAO BASICA                        | 106.790,00          | 38.945,00              | 0,00              | 38.733,65           | 0.21         | 211,35              | 0,00                | 38.733,65           | 0.21         | 211,35              | 0,00  |
| DIFUSAO CULTURAL                       | 171.400,00          | 30,00                  | 0,00              | 0,00                | 0.00         | 30,00               | 0,00                | 0,00                | 0.00         | 30,00               | 0,00  |
| DESPORTO COMUNITARIO                   | 22.100,00           | 7.525,00               | 0,00              | 7.491,88            | 0.04         | 33,12               | 0,00                | 7.491,88            | 0.04         | 33,12               | 0,00  |
| <b>URBANISMO</b>                       | <b>1.929.515,00</b> | <b>3.398.717,85</b>    | <b>179.809,73</b> | <b>3.374.839,43</b> | <b>18.23</b> | <b>23.878,42</b>    | <b>520.778,90</b>   | <b>3.365.159,43</b> | <b>18.18</b> | <b>33.558,42</b>    | <b>9.680,00</b>                                 |
| ADMINISTRAÇÃO GERAL                    | 1.110.805,00        | 2.121.858,19           | 164.299,50        | 2.120.217,77        | 11.45        | 1.640,42            | 340.824,56          | 2.120.217,77        | 11.47        | 1.640,42            | 0,00  |
| INFRA-ESTRUTURA URBANA                 | 261.510,00          | 411.251,66             | -24.724,98        | 389.514,26          | 2.10         | 21.737,40           | 0,00                | 389.514,26          | 2.11         | 21.737,40           | 0,00  |
| SERVICOS URBANOS                       | 547.100,00          | 865.608,00             | 40.235,21         | 865.107,40          | 4.67         | 500,60              | 179.954,34          | 855.427,40          | 4.63         | 10.180,60           | 9.680,00  |
| SANEAMENTO BASICO URBANO               | 10.100,00           | 0,00                   | 0,00              | 0,00                | 0.00         | 0,00                | 0,00                | 0,00                | 0.00         | 0,00                | 0,00  |
| <b>HABITACAO</b>                       | <b>10.480,00</b>    | <b>53.825,00</b>       | <b>0,00</b>       | <b>53.817,25</b>    | <b>0.29</b>  | <b>7,75</b>         | <b>0,00</b>         | <b>53.817,25</b>    | <b>0.29</b>  | <b>7,75</b>         | <b>0,00</b>                                     |
| HABITACAO URBANA                       | 10.480,00           | 53.825,00              | 0,00              | 53.817,25           | 0.29         | 7,75                | 0,00                | 53.817,25           | 0.29         | 7,75                | 0,00  |
| <b>SANEAMENTO</b>                      | <b>400,00</b>       | <b>0,00</b>            | <b>0,00</b>       | <b>0,00</b>         | <b>0.00</b>  | <b>0,00</b>         | <b>0,00</b>         | <b>0,00</b>         | <b>0.00</b>  | <b>0,00</b>         | <b>0,00</b>                                     |



PREFEITURA MUN. DE CUMBE  
 PREFEITURA DE CUMBE, 08, CENTRO  
 CEP: 49.660-000  
 CNPJ: 13.112.289/0001-82

**RELATÓRIO RESUMIDO DA EXECUÇÃO ORÇAMENTÁRIA**  
**DEMONSTRATIVO DA EXECUÇÃO DAS DESPESAS POR FUNÇÃO E SUBFUNÇÃO**  
**ORÇAMENTO FISCAL E DA SEGURIDADE SOCIAL**  
**6º BIMESTRE DE 2021**

LRF , Art 52, inciso II, alinea "c" - Anexo II

Em Reais

| FUNÇÃO/SUBFUNÇÃO                    | DOTAÇÃO INICIAL   | DOTAÇÃO ATUALIZADA (A) | DESPESA EMPENHADA |                    |             | SALDO (C) = (A - B) | DESPESA LIQUIDADADA |                    |             | SALDO (E) = (A - D) | INSCRITAS EM RESTOS A PAGAR NÃO PROCESSADOS (F) |
|-------------------------------------|-------------------|------------------------|-------------------|--------------------|-------------|---------------------|---------------------|--------------------|-------------|---------------------|---|
|                                     |                   |                        | No Bimestre       | Até o Bimestre (B) | %           |                     | No Bimestre         | Até o Bimestre (D) | %           |                     |   |
| SANEAMENTO BASICO URBANO            | 400,00            | 0,00                   | 0,00              | 0,00               | 0,00        | 0,00                | 0,00                | 0,00               | 0,00        | 0,00                | 0,00  |
| <b>GESTAO AMBIENTAL</b>             | <b>37.700,00</b>  | <b>52.907,00</b>       | <b>-6.196,20</b>  | <b>52.770,53</b>   | <b>0.29</b> | <b>136,47</b>       | <b>6.775,25</b>     | <b>52.770,53</b>   | <b>0.29</b> | <b>136,47</b>       | <b>0,00</b>                                     |
| PRESERVACAO E CONSERVACAO AMBIENTAL | 37.700,00         | 52.907,00              | -6.196,20         | 52.770,53          | 0.29        | 136,47              | 6.775,25            | 52.770,53          | 0.29        | 136,47              | 0,00  |
| <b>AGRICULTURA</b>                  | <b>6.800,00</b>   | <b>22,00</b>           | <b>0,00</b>       | <b>0,00</b>        | <b>0,00</b> | <b>22,00</b>        | <b>0,00</b>         | <b>0,00</b>        | <b>0,00</b> | <b>22,00</b>        | <b>0,00</b>                                     |
| ADMINISTRAÇÃO GERAL                 | 6.400,00          | 19,00                  | 0,00              | 0,00               | 0,00        | 19,00               | 0,00                | 0,00               | 0,00        | 19,00               | 0,00  |
| ABASTECIMENTO                       | 400,00            | 3,00                   | 0,00              | 0,00               | 0,00        | 3,00                | 0,00                | 0,00               | 0,00        | 3,00                | 0,00  |
| <b>COMERCIO E SERVICOS</b>          | <b>200,00</b>     | <b>2,00</b>            | <b>0,00</b>       | <b>0,00</b>        | <b>0,00</b> | <b>2,00</b>         | <b>0,00</b>         | <b>0,00</b>        | <b>0,00</b> | <b>2,00</b>         | <b>0,00</b>                                     |
| COMERCIALIZACAO                     | 200,00            | 2,00                   | 0,00              | 0,00               | 0,00        | 2,00                | 0,00                | 0,00               | 0,00        | 2,00                | 0,00  |
| <b>TRANSPORTE</b>                   | <b>232.410,00</b> | <b>230.660,00</b>      | <b>27.957,64</b>  | <b>229.757,64</b>  | <b>1.24</b> | <b>902,36</b>       | <b>48.270,98</b>    | <b>229.757,64</b>  | <b>1.24</b> | <b>902,36</b>       | <b>0,00</b>                                     |
| ADMINISTRAÇÃO GERAL                 | 202.310,00        | 230.610,00             | 27.957,64         | 229.757,64         | 1.24        | 852,36              | 48.270,98           | 229.757,64         | 1.24        | 852,36              | 0,00  |
| TRANSPORTES COLETIVOS URBANOS       | 30.100,00         | 50,00                  | 0,00              | 0,00               | 0,00        | 50,00               | 0,00                | 0,00               | 0,00        | 50,00               | 0,00  |
| <b>DESPORTO E LAZER</b>             | <b>1.200,00</b>   | <b>193,00</b>          | <b>0,00</b>       | <b>0,00</b>        | <b>0,00</b> | <b>193,00</b>       | <b>0,00</b>         | <b>0,00</b>        | <b>0,00</b> | <b>193,00</b>       | <b>0,00</b>                                     |
| TURISMO                             | 1.200,00          | 193,00                 | 0,00              | 0,00               | 0,00        | 193,00              | 0,00                | 0,00               | 0,00        | 193,00              | 0,00  |
| <b>ENCARGOS ESPECIAIS</b>           | <b>112.100,00</b> | <b>653.321,00</b>      | <b>309.304,66</b> | <b>652.424,66</b>  | <b>3.52</b> | <b>896,34</b>       | <b>312.358,16</b>   | <b>652.424,66</b>  | <b>3.52</b> | <b>896,34</b>       | <b>0,00</b>                                     |
| SERVICO DA DIVIDA INTERNA           | 112.100,00        | 653.321,00             | 309.304,66        | 652.424,66         | 3.52        | 896,34              | 312.358,16          | 652.424,66         | 3.53        | 896,34              | 0,00  |
| <b>RESERVA DE CONTINGENCIA</b>      | <b>16.500,00</b>  | <b>50,00</b>           | <b>0,00</b>       | <b>0,00</b>        | <b>0,00</b> | <b>50,00</b>        | <b>0,00</b>         | <b>0,00</b>        | <b>0,00</b> | <b>50,00</b>        | <b>0,00</b>                                     |
| RESERVA DE CONTINGENCIA             | 16.500,00         | 50,00                  | 0,00              | 0,00               | 0,00        | 50,00               | 0,00                | 0,00               | 0,00        | 50,00               | 0,00  |



PREFEITURA MUN. DE CUMBE  
 PREFEITURA DE CUMBE, 08, CENTRO  
 CEP: 49.660-000  
 CNPJ: 13.112.289/0001-82

RELATÓRIO RESUMIDO DA EXECUÇÃO ORÇAMENTÁRIA  
**DEMONSTRATIVO DA EXECUÇÃO DAS DESPESAS POR FUNÇÃO E SUBFUNÇÃO**  
 ORÇAMENTO FISCAL E DA SEGURIDADE SOCIAL  
**6º BIMESTRE DE 2021**

LRF , Art 52, inciso II, alinea "c" - Anexo II

Em Reais

| FUNÇÃO/SUBFUNÇÃO              | DOTAÇÃO INICIAL | DOTAÇÃO ATUALIZADA (A) | DESPESA EMPENHADA |                    |        | SALDO (C) = (A - B) | DESPESA LIQUIDADADA |                    |        | SALDO (E) = (A - D) | INSCRITAS EM RESTOS A PAGAR NÃO PROCESSADOS (F) |
|-------------------------------|-----------------|------------------------|-------------------|--------------------|--------|---------------------|---------------------|--------------------|--------|---------------------|---|
|                               |                 |                        | No Bimestre       | Até o Bimestre (B) | %      |                     | No Bimestre         | Até o Bimestre (D) | %      |                     |   |
| <b>TOTAL (III) = (I + II)</b> | 16.500.000,00   | 18.581.453,01          | 1.917.400,01      | 18.511.249,62      | 100,00 | 70.203,39           | 4.172.065,57        | 18.485.021,62      | 100,00 | 96.431,39           | 26.228,00                                       |

555.751.965-34 - FLORIVALDO JOSE VIEIRA  
 PREFEITO

044.767.955-44 - ANNY KAROLLYNE DE OLIVEIRA GUIMARÃES CRC:  
 CONTADORA



PREFEITURA MUNICIPAL DE CUMBE  
RELATÓRIO RESUMIDO DA EXECUÇÃO ORÇAMENTÁRIA  
**DEMONSTRATIVO DA RECEITA CORRENTE LÍQUIDA**  
ORÇAMENTOS FISCAL E DA SEGURIDADE SOCIAL  
6º BIMESTRE DE 2021

RREO - Anexo 3 (LRF, Art. 53, inciso I)

Em Reais

| ESPECIFICAÇÃO  | JAN/2021            | FEV/2021            | MAR/2021            | ABRIL/2021          | MAIO/2021           | JUNH/2021           | JUL/2021            | AGO/2021            | SET/2021            | OUT/2021            | NOV/2021            | DEZ/2021            | TOTAL<br>(ULTIMOS<br>12 MESES) | PREVISÃO<br>ATUALIZADA |
|--|---------------------|---------------------|---------------------|---------------------|---------------------|---------------------|---------------------|---------------------|---------------------|---------------------|---------------------|---------------------|--------------------------------|------------------------|
| <b>RECEITAS CORRENTES (I)</b>  | <b>1.542.498,10</b> | <b>1.888.229,89</b> | <b>1.559.267,91</b> | <b>1.495.238,17</b> | <b>1.719.069,11</b> | <b>1.580.133,18</b> | <b>1.831.812,48</b> | <b>1.787.974,75</b> | <b>1.416.363,39</b> | <b>1.637.037,09</b> | <b>1.879.654,33</b> | <b>3.266.847,04</b> | <b>21.604.125,44</b>           | <b>18.432.160,00</b>   |
| <b>Impostos, Taxas e Contribuições de Melhoria</b>   | <b>40.364,85</b>    | <b>9.026,78</b>     | <b>34.528,04</b>    | <b>75.964,27</b>    | <b>50.623,13</b>    | <b>39.392,48</b>    | <b>37.127,66</b>    | <b>51.515,18</b>    | <b>60.599,46</b>    | <b>148.055,95</b>   | <b>52.301,31</b>    | <b>112.731,22</b>   | <b>712.230,33</b>              | <b>495.300,00</b>      |
| IPTU   |                     |                     |                     |                     | 179,93              | -                   |                     |                     | 1.290,44            |                     |                     |                     | 1.470,37                       | 14.000,00              |
| ISS  | 6.657,48            | 3.533,62            | 9.654,24            | 5.930,10            | 5.429,18            | 4.175,59            | 6.826,50            | 24.535,43           | 20.847,92           | 23.657,58           | 22.192,22           | 25.010,28           | 158.450,14                     | 121.000,00             |
| ITBI   |                     |                     |                     |                     |                     |                     |                     |                     |                     |                     |                     |                     | 3.600,00                       | 17.700,00              |
| IRRF   | 16.925,60           | 1.723,64            | 16.669,81           | 60.705,92           | 26.602,42           | 27.594,20           | 27.319,85           | 26.153,10           | 27.951,61           | 21.166,42           | 20.169,62           | 80.938,56           | 353.920,75                     | 315.000,00             |
| Outros Impostos, Taxas e Contribuições de Melhoria   | 16.781,77           | 3.769,52            | 8.203,99            | 9.328,25            | 18.411,60           | 7.622,69            | 2.981,31            | 826,65              | 10.509,49           | 103.231,95          | 6.339,47            | 6.782,38            | 194.789,07                     | 27.600,00              |
| <b>Receita de Contribuições</b>  |                     | 6.280,69            | 5.066,08            | 6.277,29            | 5.027,94            | 6.191,89            | 5.631,84            | 4.954,82            | 5.210,61            | 4.608,53            | 5.572,19            | 7.840,66            | 62.662,54                      | 50.000,00              |
| <b>Receita Patrimonial</b>   | 751,39              | 2.023,55            | 2.067,67            | 2.227,73            | 2.948,16            | 2.954,50            | 4.034,40            | 5.049,29            | 4.458,04            | 4.124,38            | 5.225,45            | 10.697,64           | 46.562,20                      | 26.300,00              |
| <b>Receita Agropecuária</b>  |                     |                     |                     |                     |                     |                     |                     |                     |                     |                     |                     |                     | -                              | -                      |
| <b>Receita Industrial</b>  |                     |                     |                     |                     |                     |                     |                     |                     |                     |                     |                     |                     | -                              | -                      |
| <b>Receita de Serviços</b>   |                     |                     |                     |                     |                     |                     |                     |                     |                     |                     |                     |                     | -                              | 1.100,00               |
| <b>Transferências Correntes</b>  | <b>1.501.381,86</b> | <b>1.859.451,44</b> | <b>1.517.606,12</b> | <b>1.398.015,29</b> | <b>1.660.469,88</b> | <b>1.531.594,31</b> | <b>1.785.018,58</b> | <b>1.726.455,46</b> | <b>1.346.095,28</b> | <b>1.480.248,23</b> | <b>1.816.555,38</b> | <b>3.133.202,52</b> | <b>20.756.094,35</b>           | <b>17.854.460,00</b>   |
| Cota-Parte do FPM  | 893.780,66          | 1.171.519,81        | 785.245,13          | 820.914,28          | 986.625,92          | 853.278,22          | 1.165.903,47        | 932.177,03          | 732.073,49          | 815.774,16          | 1.059.467,66        | 1.577.224,51        | 11.793.984,34                  | 10.068.150,00          |
| Cota Parte do ICMS   | 274.447,76          | 274.423,88          | 324.165,52          | 261.008,82          | 268.351,34          | 342.350,39          | 283.504,07          | 360.471,68          | 284.255,80          | 314.347,08          | 383.177,61          | 316.806,93          | 3.687.310,88                   | 2.700.000,00           |
| Cota Parte do IPVA   | 15.169,37           | 4.915,44            | 24.221,17           | 17.149,78           | 9.860,71            | 13.933,91           | 18.986,82           | 9.594,53            | 14.695,47           | 7.693,07            | 9.725,68            | 10.950,80           | 156.896,75                     | 156.000,00             |
| Cota Parte do ITR  | 87,28               | 6,07                | 54,71               |                     | 12,82               | 6,10                | 911,75              | 38,48               | 1.700,73            | 3.336,34            | 248,48              | 46,77               | 6.449,53                       | 2.500,00               |
| Cota Parte do IPI  |                     |                     |                     |                     |                     |                     |                     |                     |                     |                     |                     |                     | 112,46                         |                        |
| Transferências da LC 87/1996   |                     | 446,94              |                     | 446,94              |                     |                     |                     |                     |                     |                     |                     |                     | -                              | -                      |
| Transferências da LC 61/1989   | 125,95              | 116,96              | 116,96              | 121,46              | 116,96              | 107,97              | 125,95              | 107,97              | 116,96              | 116,96              | 116,96              |                     | 1.291,06                       | 2.000,00               |
| Transferências do FUNDEB   | 242.598,35          | 290.396,87          | 247.965,83          | 181.530,05          | 203.176,36          | 200.119,42          | 170.338,88          | 196.564,14          | 187.854,12          | 188.423,36          | 216.792,09          | 244.620,60          | 2.570.380,07                   | 2.593.400,00           |
| Outras Transferências Correntes  | 75.172,49           | 117.625,47          | 135.836,80          | 117.737,84          | 192.325,77          | 121.798,30          | 145.247,64          | 227.501,63          | 125.398,71          | 150.557,26          | 147.026,90          | 983.440,45          | 2.539.669,26                   | 2.332.410,00           |
| <b>Outras Receitas Correntes</b>   |                     | 11.447,43           | -                   | 12.753,59           | -                   | -                   | -                   | -                   | -                   | -                   | -                   | 2.375,00            | 26.576,02                      | 5.000,00               |
| <b>DEDUÇÕES (II)</b>   | <b>236.722,12</b>   | <b>290.285,80</b>   | <b>226.760,65</b>   | <b>220.285,76</b>   | <b>424.177,24</b>   | <b>241.935,27</b>   | <b>209.522,20</b>   | <b>260.477,90</b>   | <b>206.568,45</b>   | <b>228.253,46</b>   | <b>290.924,89</b>   | <b>285.523,18</b>   | <b>3.121.436,92</b>            | <b>2.372.300,00</b>    |
| Dedução do FUNDEB  | 236.722,12          | 290.285,80          | 226.760,65          | 220.285,76          | 424.177,24          | 241.935,27          | 209.522,20          | 260.477,90          | 206.568,45          | 228.253,46          | 290.924,89          | 285.523,18          | 3.121.436,92                   | 2.372.300,00           |
| <b>TOTAL DA RCL (III) = (I - II)</b>   | <b>1.305.775,98</b> | <b>1.597.944,09</b> | <b>1.332.507,26</b> | <b>1.274.952,41</b> | <b>1.294.891,87</b> | <b>1.338.197,91</b> | <b>1.622.290,28</b> | <b>1.527.496,85</b> | <b>1.209.794,94</b> | <b>1.408.783,63</b> | <b>1.588.729,44</b> | <b>2.981.323,86</b> | <b>18.482.688,52</b>           | <b>16.059.860,00</b>   |
| (-) transferências obrigatórias da união relativas as emendas individuais (at. 166A, s 1º, da CF) (IV) | 0,00                | 0,00                | 0,00                | 0,00                | 0,00                | 0,00                | 0,00                | 0,00                | 0,00                | 0,00                | 0,00                | 0,00                | 0,00                           | 0,00                   |
| <b>RECEITAS CORRENTE LIQUIDA AJUSTADA PARA CALCULO DOS LIMITES DE ENDIVIDAMENTO (V) = (III-IV)</b>     | <b>1.305.775,98</b> | <b>1.597.944,09</b> | <b>1.332.507,26</b> | <b>1.274.952,41</b> | <b>1.294.891,87</b> | <b>1.338.197,91</b> | <b>1.622.290,28</b> | <b>1.527.496,85</b> | <b>1.209.794,94</b> | <b>1.408.783,63</b> | <b>1.588.729,44</b> | <b>2.981.323,86</b> | <b>18.482.688,52</b>           | <b>16.059.860,00</b>   |
| (-) transferências obrigatórias da união relativas as emendas de bancada (at. 166A, s 16, da CF) (VI)  | 0,00                | 0,00                | 0,00                | 0,00                | 0,00                | 0,00                | 0,00                | 0,00                | 0,00                | 0,00                | 0,00                | 0,00                | 0,00                           | -                      |
| <b>RECEITAS CORRENTE LIQUIDA AJUSTADA PARA CALCULO DOS LIMITES DA DESPESA COM PESSOAL (VII)=(V-VI)</b> | <b>1.305.775,98</b> | <b>1.597.944,09</b> | <b>1.332.507,26</b> | <b>1.274.952,41</b> | <b>1.294.891,87</b> | <b>1.338.197,91</b> | <b>1.622.290,28</b> | <b>1.527.496,85</b> | <b>1.209.794,94</b> | <b>1.408.783,63</b> | <b>1.588.729,44</b> | <b>2.981.323,86</b> | <b>18.482.688,52</b>           | <b>16.059.860,00</b>   |

FONTE: Sistema: <>, Unidade Responsável: <>, Emissão: </>.



FLORIVALDO JOSÉ VIEIRA  
PREFEITO MUNICIPAL



ANNY KAROLLYNE DE O. GUIMARÃES  
CONTADOR CRC/SE Nº 8.021

PREFEITURA MUNICIPAL DE CUMBE  
RELATÓRIO RESUMIDO DA EXECUÇÃO ORÇAMENTÁRIA  
**DEMONSTRATIVO DAS RECEITAS E DESPESAS PREVIDENCIÁRIAS DO REGIME PRÓPRIO DE PREVIDÊNCIA DOS SERVIDORES**  
ORÇAMENTO DA SEGURIDADE SOCIAL  
6º BIMESTRE DE 2021

RREO - Anexo 4 (LRF, Art. 53, inciso II)

Em Reais

| <u>RECEITAS</u>   | PREVISÃO INICIAL | PREVISÃO ATUALIZADA | RECEITAS REALIZADAS            |   |
|---|------------------|---------------------|--------------------------------|---|
|   |                  |                     | Até o Bimestre/<br><Exercício> | Até o Bimestre/<br><Exercício Anterior> |
| RECEITAS CORRENTES (I)  |                  |                     |                                |   |
| Receita de Contribuições dos Segurados                            |                  |                     |                                |   |
| Pessoal Civil   |                  |                     |                                |   |
| Ativo   |                  |                     |                                |   |
| Inativo   |                  |                     |                                |   |
| Pensionista   |                  |                     |                                |   |
| Pessoal Militar   |                  |                     |                                |   |
| Ativo   |                  |                     |                                |   |
| Inativo   |                  |                     |                                |   |
| Militar   |                  |                     |                                |   |
| Outras Receitas de Contribuições                                  |                  |                     |                                |   |
| Receita Patrimonial   |                  |                     |                                |   |
| Receitas Imobiliárias   |                  |                     |                                |   |
| Receitas de Valores Mobiliários                                   |                  |                     |                                |   |
| Outras Receitas Patrimoniais                                      |                  |                     |                                |   |
| Receita de Serviços   |                  |                     |                                |   |
| Outras Receitas Correntes   |                  |                     |                                |   |
| Compensação Previdenciária do RGPS para o RPPS                    |                  |                     |                                |   |
| Demais Receitas Correntes   |                  |                     |                                |   |
| RECEITAS DE CAPITAL (II)  |                  |                     |                                |   |
| Alienação de Bens, Direitos e Ativos                              |                  |                     |                                |   |
| Amortização de Empréstimos  |                  |                     |                                |   |
| Outras Receitas de Capital  |                  |                     |                                |   |
| <b>TOTAL DAS RECEITAS PREVIDENCIÁRIAS RPPS - (III) = (I + II)</b> |                  |                     |                                |   |

SEM MOVIMENTO

| <b><u>DESPESAS PREVIDENCIÁRIAS - RPPS</u></b>   | <b>DOTAÇÃO</b>               | <b>DOTAÇÃO</b>    | <b>DESPESAS EMPENHADAS</b>               |   | <b>DESPESAS LIQUIDADAS</b>               |   | <b>INSCRITAS EM RESTOS A PAGAR NÃO PROCESSADOS</b> |                                      |
|---|------------------------------|-------------------|--|---|--|---|--|--------------------------------------|
|   | <b>INICIAL</b>               | <b>ATUALIZADA</b> | <b>Até o Bimestre/ &lt;Exercício&gt;</b> | <b>Até o Bimestre/ &lt;Exercício Anterior&gt;</b> | <b>Até o Bimestre/ &lt;Exercício&gt;</b> | <b>Até o Bimestre/ &lt;Exercício Anterior&gt;</b> | <b>Em &lt;Exercício&gt;</b>                        | <b>Em &lt;Exercício Anterior&gt;</b> |
| ADMINISTRAÇÃO (IV)<br>Despesas Correntes<br>Despesas de Capital   |                              |                   |  |   |  |   |  |                                      |
| PREVIDÊNCIA (V)<br>Pessoal Civil<br>Aposentadorias<br>Pensões<br>Outros Benefícios Previdenciários<br>Pessoal Militar<br>Reformas<br>Pensões<br>Outros Benefícios Previdenciários<br>Outras Despesas Previdenciárias<br>Compensação Previdenciária do RPPS para o RGPS<br>Demais Despesas Previdenciárias |                              |                   |  |   |  |   |  |                                      |
| <b>TOTAL DAS DESPESAS PREVIDENCIÁRIAS RPPS (VI) = (IV + V)</b>  |                              |                   |  |   |  |   |  |                                      |
| <b>RESULTADO PREVIDENCIÁRIO (VII) = (III - VI)</b>  |                              |                   |  |   |  |   |  |                                      |
| <b>RECURSO RPPS ARRECADADOS EM EXERCÍCIO</b><br>VALOR   | <b>PREVISÃO ORÇAMENTÁRIA</b> |                   |  |   |  |   |  |                                      |
| <b>RESERVA ORÇAMENTÁRIA DO RPPS</b><br>VALOR  | <b>PREVISÃO ORÇAMENTÁRIA</b> |                   |  |   |  |   |  |                                      |
| <b>APORTES DE RECURSOS PARA O PLANO PREVIDENCIÁRIO DO RPPS</b>  | <b>APORTES REALIZADOS</b>    |                   |  |   |  |   |  |                                      |
| Plano de Amortização - Contribuição Patronal Suplementar<br>Plano de Amortização - Aporte Periódico de Valores Predefinidos<br>Outros Aportes para o RPPS<br>Recursos para Cobertura de Déficit Financeiro  |                              |                   |  |   |  |   |  |                                      |
| <b><u>BENS E DIREITOS DO RGPS</u></b>   | <b>PERÍODO DE REFERÊNCIA</b> |                   |  |   |  |   |  |                                      |
|   | <b>&lt;Exercício&gt;</b>     |                   |  |   | <b>&lt;Exercício Anterior&gt;</b>        |   |  |                                      |
| Caixa<br>Bancos Conta Movimento<br>Investimentos e Aplicações<br>Outros Bens e Direitos   |                              |                   |  |   |  |   |  |                                      |

SEM MOVIMENTO


| RECEITAS PREVIDENCIÁRIAS - RPPS                                    | PREVISÃO INICIAL | PREVISÃO ATUALIZADA | RECEITAS REALIZADAS            |   |
|--|------------------|---------------------|--------------------------------|---|
|  |                  |                     | Até o Bimestre/<br><Exercício> | Até o Bimestre/<br><Exercício Anterior> |
| RECEITAS CORRENTES (VIII)  |                  |                     |                                |   |
| Receita de Contribuições dos Segurados                             |                  |                     |                                |   |
| Civil  |                  |                     |                                |   |
| Ativo  |                  |                     |                                |   |
| Inativo  |                  |                     |                                |   |
| Pensionista  |                  |                     |                                |   |
| Militar  |                  |                     |                                |   |
| Ativo  |                  |                     |                                |   |
| Inativo  |                  |                     |                                |   |
| Pensionista  |                  |                     |                                |   |
| Receita de Contribuições Patronais                                 |                  |                     |                                |   |
| Civil  |                  |                     |                                |   |
| Ativo  |                  |                     |                                |   |
| Inativo  |                  |                     |                                |   |
| Pensionista  |                  |                     |                                |   |
| Militar  |                  |                     |                                |   |
| Ativo  |                  |                     |                                |   |
| Inativo  |                  |                     |                                |   |
| Pensionista  |                  |                     |                                |   |
| Em Regime de Parcelamento de Débitos                               |                  |                     |                                |   |
| Receita Patrimonial  |                  |                     |                                |   |
| Receitas Imobiliárias  |                  |                     |                                |   |
| Receitas de Valores Mobiliários                                    |                  |                     |                                |   |
| Outras Receitas Patrimoniais                                       |                  |                     |                                |   |
| Receita de Serviços  |                  |                     |                                |   |
| Outras Receitas Correntes  |                  |                     |                                |   |
| Compensação Previdenciária do RGPS para o RPPS                     |                  |                     |                                |   |
| Demais Receitas Correntes  |                  |                     |                                |   |
| RECEITAS DE CAPITAL (IX)   |                  |                     |                                |   |
| Alienação de Bens, Direitos e Ativos                               |                  |                     |                                |   |
| Amortização de Empréstimos   |                  |                     |                                |   |
| Outras Receitas de Capital   |                  |                     |                                |   |
| RECEITAS DE CAPITAL (IX)   |                  |                     |                                |   |
| Alienação de Bens  |                  |                     |                                |   |
| Amortização de Empréstimos   |                  |                     |                                |   |
| Outras Receitas de Capital   |                  |                     |                                |   |
| <b>TOTAL DAS RECEITAS PREVIDENCIÁRIAS RPPS - (X) = (VIII + IX)</b> |                  |                     |                                |   |

**SEM MOVIMENTO**

| <u>DESPESAS PREVIDENCIÁRIAS - RPPS</u>  | DOTAÇÃO<br>INICIAL        | DOTAÇÃO<br>ATUALIZADA | DESPESAS EMPENHADAS            |  | DESPESAS LIQUIDADAS            |  | INSCRITAS EM RESTOS<br>A PAGAR NÃO |                               |
|---|---------------------------|-----------------------|--------------------------------|--|--------------------------------|--|------------------------------------|-------------------------------|
|   |                           |                       | Até o Bimestre/<br><Exercício> | Até o Bimestre/<br><Exercício<br>Anterior> | Até o Bimestre/<br><Exercício> | Até o Bimestre/<br><Exercício<br>Anterior> | Em<br><Exercício>                  | Em<br><Exercício<br>Anterior> |
| ADMINISTRAÇÃO (XI)<br>Despesas Correntes<br>Despesas de Capital   |                           |                       |                                |  |                                |  |                                    |                               |
| PREVIDÊNCIA (XII)<br>Benefícios - Civil<br>Aposentadorias<br>Pensões<br>Outros Benefícios Previdenciários<br>Benefícios - Militar<br>Reformas<br>Pensões<br>Outros Benefícios Previdenciários<br>Outras Despesas Previdenciárias<br>Compensação Previdenciária do RPPS para o RGPS<br>Demais Despesas Previdenciárias |                           |                       |                                |  |                                |  |                                    |                               |
| <b>TOTAL DAS DESPESAS PREVIDENCIÁRIAS (XIII) = (XI + XII)</b>   |                           |                       |                                |  |                                |  |                                    |                               |
| <b>RESULTADO PREVIDENCIÁRIO (XIV) = (X-XIII)</b>  |                           |                       |                                |  |                                |  |                                    |                               |
| <b>APORTES DE RECURSOS PARA O PLANO FINANCEIRO DO RPPS</b>  | <b>APORTES REALIZADOS</b> |                       |                                |  |                                |  |                                    |                               |
| Recursos para Cobertura de Insuficiências Financeiras<br>Recursos para Formação de Reserva  |                           |                       |                                |  |                                |  |                                    |                               |

**SEM MOVIMENTO**

FONTE: Sistema: <>, Unidade Responsável: <>, Emissão: </>.



FLORIVALDO JOSÉ VIEIRA  
PREFEITO MUNICIPAL



ANNY KAROLLYNE DE O. GUIMARÃES  
CONTADOR CRC/SE Nº 8.021



PREFEITURA MUN. DE CUMBE  
 PREFEITURA DE CUMBE, 08, CENTRO  
 CEP: 49.660-000  
 CNPJ: 13.112.289/0001-82

RELATÓRIO RESUMIDO DA EXECUÇÃO ORÇAMENTÁRIA  
**DEMONSTRATIVO DOS RESULTADOS PRIMÁRIO E NOMINAL**  
**6º BIMESTRE DE 2021**

RREO – ANEXO VI (LRF, art.53, § 1º, inciso I)

| RECEITAS PRIMÁRIAS                                 | PREVISÃO ATUALIZADA | Até o Bimestre      |               |
|--|---------------------|---------------------|---------------|
|  |                     | RECEITAS REALIZADAS |               |
| RECEITAS CORRENTES (I)                             | 16.329.860,00       |                     | 18.482.688,52 |
| Impostos, Taxas e Contribuições de Melhoria        | 495.300,00          |                     | 712.230,33    |
| IPTU   | 14.000,00           |                     | 1.470,37      |
| ISS  | 121.000,00          |                     | 158.450,14    |
| ITBI   | 17.700,00           |                     | 3.600,00      |
| IRRF   | 315.000,00          |                     | 353.920,75    |
| Outros Impostos, Taxas e Contribuições de Melhoria | 27.600,00           |                     | 194.789,07    |
| Contribuições                                      | 50.000,00           |                     | 62.662,54     |
| Receita Patrimonial                                | 26.300,00           |                     | 46.562,20     |
| Aplicações Financeiras (II)                        | 26.300,00           |                     | 46.562,20     |
| Outras Receitas Patrimoniais                       | 0,00                |                     | 0,00          |
| Transferências Correntes                           | 15.752.160,00       |                     | 17.634.657,43 |
| Cota-Parte do FPM                                  | 8.130.000,00        |                     | 9.615.056,97  |
| Cota-Parte do ICMS                                 | 2.160.000,00        |                     | 2.949.825,55  |
| Cota-Parte do IPVA                                 | 124.800,00          |                     | 125.139,73    |
| Cota-Parte do ITR                                  | 2.000,00            |                     | 5.159,70      |
| Transferências da LC 87/1996                       | 800,00              |                     | -536,33       |
| Transferências da LC 61/1989                       | 1.600,00            |                     | 1.146,23      |
| Transferências do FUNDEB                           | 2.739.560,00        |                     | 2.399.196,32  |
| Outras Transferências Correntes                    | 6.100,00            |                     | 2.539.669,26  |
| Demais Receitas Correntes                          | 0,00                |                     | 26.576,02     |
| Outras Receitas Financeiras (III)                  | 6.100,00            |                     | 0,00          |
| Receitas Correntes Restantes                       |                     |                     | 26.576,02     |
| RECEITAS PRIMÁRIAS CORRENTES (IV) = (I - II - III) | 16.303.560,00       |                     | 18.436.126,32 |



PREFEITURA MUN. DE CUMBE  
 PREFEITURA DE CUMBE, 08, CENTRO  
 CEP: 49.660-000  
 CNPJ: 13.112.289/0001-82

RELATÓRIO RESUMIDO DA EXECUÇÃO ORÇAMENTÁRIA  
 DEMONSTRATIVO DOS RESULTADOS PRIMÁRIO E NOMINAL  
 6º BIMESTRE DE 2021

RREO – ANEXO VI (LRF, art.53, § 1º, inciso I)

|   |                      |                      |
|---|----------------------|----------------------|
| RECEITAS DE CAPITAL (V)   | 440.140,00           | 270.000,00           |
| Operações de Crédito (VI)   | 0,00                 | 0,00                 |
| Amortização de Empréstimos (VII)                                    | 0,00                 | 0,00                 |
| Alienação de Bens   | 11.800,00            | 0,00                 |
| Receitas de Alienação de Investimentos Temporários (VIII)           | 0,00                 | 0,00                 |
| Receitas de Alienação de Investimentos Permanentes (IX)             | 0,00                 | 0,00                 |
| Outras Alienações de Bens   | 11.800,00            | 0,00                 |
| Transferências de Capital   | 428.240,00           | 270.000,00           |
| Convênios   | 428.240,00           | 0,00                 |
| Outras Transferências de Capital                                    | 0,00                 | 270.000,00           |
| Outras Receitas de Capital  | 100,00               | 0,00                 |
| Outras Receitas de Capital Não Primárias (X)                        | 0,00                 | 0,00                 |
| Outras Receitas de Capital Primárias                                | 100,00               | 0,00                 |
| RECEITAS PRIMÁRIAS DE CAPITAL (XI) = (V - VI - VII - VIII - IX - X) | 440.140,00           | 270.000,00           |
| <b>RECEITA PRIMÁRIA TOTAL (XII) = (IV + XI)</b>                     | <b>16.743.700,00</b> | <b>18.706.126,32</b> |

| DESPESAS   | Até o Bimestre     |                     |                     |                    |                                      |                                |       |
|--|--------------------|---------------------|---------------------|--------------------|--------------------------------------|--------------------------------|-------|
|  | DOTAÇÃO ATUALIZADA | DESPESAS EMPENHADAS | DESPESAS LIQUIDADAS | DESPESAS PAGAS (a) | RESTOS A PAGAR PROCESSADOS PAGOS (b) | RESTOS A PAGAR NÃO PROCESSADOS |       |
|  |                    |                     |                     |                    |                                      | LIQUIDADOS                     | PAGOS |
| DESPESAS CORRENTES (XIII)                        | 17.125.661,81      | 17.079.301,26       | 17.053.073,26       | 16.938.179,77      | 28.150,12                            | 0,00                           | 0,00  |
| Pessoal e Encargos Sociais                       | 9.814.973,22       | 9.793.819,97        | 9.793.819,97        | 9.793.819,97       | 0,00                                 | 0,00                           | 0,00  |
| Juros e Encargos da Dívida (XIV)                 | 2,00               | 0,00                | 0,00                | 0,00               | 0,00                                 | 0,00                           | 0,00  |
| Outras Despesas Correntes                        | 7.310.686,59       | 7.285.481,29        | 7.259.253,29        | 7.144.359,80       | 28.150,12                            | 0,00                           | 0,00  |
| DESPESAS PRIMÁRIAS CORRENTES (XV) = (XIII - XIV) | 17.125.659,81      | 17.079.301,26       | 17.053.073,26       | 16.938.179,77      | 28.150,12                            | 0,00                           | 0,00  |
| DESPESAS DE CAPITAL (XVI)                        | 1.455.741,20       | 1.431.948,36        | 1.431.948,36        | 1.376.381,11       | 0,00                                 | 0,00                           | 0,00  |
| Investimentos                                    | 802.363,20         | 779.523,70          | 779.523,70          | 723.956,45         | 0,00                                 | 0,00                           | 0,00  |

FONTE: Sistema Gestor Ágape Sistemas, Unidade Responsável: PREFEITURA MUN. DE CUMBE



PREFEITURA MUN. DE CUMBE  
 PREFEITURA DE CUMBE, 08, CENTRO  
 CEP: 49.660-000  
 CNPJ: 13.112.289/0001-82

**RELATÓRIO RESUMIDO DA EXECUÇÃO ORÇAMENTÁRIA  
 DEMONSTRATIVO DOS RESULTADOS PRIMÁRIO E NOMINAL  
 6º BIMESTRE DE 2021**

RREO – ANEXO VI (LRF, art.53, § 1º, inciso I)

|   |                      |                      |                      |                      |                  |             |             |
|---|----------------------|----------------------|----------------------|----------------------|------------------|-------------|-------------|
| Inversões Financeiras   | 55,00                | 0,00                 | 0,00                 | 0,00                 | 0,00             | 0,00        | 0,00        |
| Concessão de Empréstimos e Financiamentos (XVII)                      | 0,00                 | 0,00                 | 0,00                 | 0,00                 | 0,00             | 0,00        | 0,00        |
| Aquisição de Título de Capital já Integralizado (XVIII)               | 0,00                 | 0,00                 | 0,00                 | 0,00                 | 0,00             | 0,00        | 0,00        |
| Aquisição de Título de Crédito (XIX)                                  | 0,00                 | 0,00                 | 0,00                 | 0,00                 | 0,00             | 0,00        | 0,00        |
| Demais Inversões Financeiras  | 55,00                | 0,00                 | 0,00                 | 0,00                 | 0,00             | 0,00        | 0,00        |
| Amortização da Dívida (XX)  | 653.323,00           | 652.424,66           | 652.424,66           | 652.424,66           | 0,00             | 0,00        | 0,00        |
| DESPESAS PRIMÁRIAS DE CAPITAL (XXI) = (XVI - XVII - XVIII - XIX - XX) | 802.418,20           | 779.523,70           | 779.523,70           | 723.956,45           | 0,00             | 0,00        | 0,00        |
| RESERVA DE CONTINGÊNCIA (XXII)  | 50,00                | 0,00                 | 0,00                 | 0,00                 | 0,00             | 0,00        | 0,00        |
| <b>DESPESA PRIMÁRIA TOTAL (XXIII) = (XV + XXI + XXII)</b>             | <b>17.928.128,01</b> | <b>17.858.824,96</b> | <b>17.832.596,96</b> | <b>17.662.136,22</b> | <b>28.150,12</b> | <b>0,00</b> | <b>0,00</b> |

RESULTADO PRIMÁRIO - Acima da Linha (XXIV) = [XIIa - (XXIIIa +XXIIIb + ...)] 1.015.839,98

|   |                       |
|---|-----------------------|
| <b>META FISCAL PARA O RESULTADO PRIMÁRIO</b>                                | <b>VALOR CORRENTE</b> |
| Meta fixada no Anexo de Metas Fiscais da LDO para o exercício de referência |                       |

|  |                        |
|--|------------------------|
| <b>JUROS NOMINAIS</b>                                  | <b>Até o Bimestre</b>  |
|  | <b>VALOR INCORRIDO</b> |
| Juros, Encargos e Variações Monetárias Ativos (XXV)    | 46.562,20              |
| Juros, Encargos e Variações Monetárias Passivos (XXVI) | 0,00                   |

RESULTADO NOMINAL - Acima da Linha (XXVII) = XXIV + (XXV - XXVI) 1.062.402,18

|   |                       |
|---|-----------------------|
| <b>META FISCAL PARA O RESULTADO NOMINAL</b>                                 | <b>VALOR CORRENTE</b> |
| Meta fixada no Anexo de Metas Fiscais da LDO para o exercício de referência |                       |





PREFEITURA MUN. DE CUMBE  
 PREFEITURA DE CUMBE, 08, CENTRO  
 CEP: 49.660-000  
 CNPJ: 13.112.289/0001-82

RELATÓRIO RESUMIDO DA EXECUÇÃO ORÇAMENTÁRIA  
**DEMONSTRATIVO DOS RESULTADOS PRIMÁRIO E NOMINAL**  
**6º BIMESTRE DE 2021**

RREO – ANEXO VI (LRF, art.53, § 1º, inciso I)



| DESPESAS  | SALDO          |                     |
|---|----------------|---------------------|
|   | Em 31/Dez/2020 | Até o Bimestre      |
| DÍVIDA CONSOLIDADA (XXVIII)   | 1.821.564,44   | 2.247.618,37        |
| DEDUÇÕES (XXIX)   | 419.384,77     | 2.103.427,70        |
| Disponibilidade de Caixa  | 419.384,77     | 2.103.427,70        |
| Disponibilidade de Caixa Bruta  | 490.047,00     | 2.273.888,44        |
| (-) Restos a Pagar Processados (XXX)  | 70.662,23      | 170.460,74          |
| Demais Haveres Financeiros  | 0,00           | 0,00                |
| DÍVIDA CONSOLIDADA LÍQUIDA (XXXI) = (XXVIII - XXIX)   | 1.402.179,67   | 144.190,67          |
| <b>RESULTADO NOMINAL - Abaixo da Linha (XXXII) = (XXXIa - XXXIb)</b>  |                | <b>1.257.989,00</b> |
|   |                |                     |
| AJUSTE METODOLÓGICO   | Até o Bimestre |                     |
| VARIAÇÃO SALDO RPP = (XXXIII) = (XXXa - XXXb)   |                | -99.798,51          |
| RECEITA DE ALIENAÇÃO DE INVESTIMENTOS PERMANENTES (IX)  |                | 0,00                |
| PASSIVOS RECONHECIDOS NA DC (XXXIV)   |                | 2.247.618,37        |
| VARIAÇÃO CAMBIAL (XXXV)   |                |                     |
| PAGAMENTO DE PRECATÓRIOS INTEGRANTES DA DC (XXXVI)  |                |                     |
| OUTROS AJUSTES (XXXVII)   |                |                     |
| <b>RESULTADO NOMINAL AJUSTADO - Abaixo da Linha (XXXVIII) = (XXXII - XXXIII - IX + XXXIV + XXXV - XXXVI + XXXVII)</b> |                | <b>3.605.405,88</b> |
|   |                |                     |
| RESULTADO PRIMÁRIO - Abaixo da Linha (XXXVII) = XXXVI - (XXV - XXVI)  |                | 3.558.843,68        |



PREFEITURA MUN. DE CUMBE  
 PREFEITURA DE CUMBE, 08, CENTRO  
 CEP: 49.660-000  
 CNPJ: 13.112.289/0001-82

RELATÓRIO RESUMIDO DA EXECUÇÃO ORÇAMENTÁRIA  
**DEMONSTRATIVO DOS RESULTADOS PRIMÁRIO E NOMINAL**  
**6º BIMESTRE DE 2021**

RREO – ANEXO VI (LRF, art.53, § 1º, inciso I)

| INFORMAÇÕES ADICIONAIS   | PREVISÃO ORÇAMENTÁRIA  |
|--|--|
| SALDO DE EXERCÍCIOS ANTERIORES<br>Recursos Arrecadados em Exercícios Anteriores - RPPS<br>Superávit Financeiro Utilizado para Abertura e Reabertura de Créditos Adicionais<br>RESERVA ORÇAMENTÁRIA DO RPPS |  |
| <br><hr/> 555.751.965-34 - FLORIVALDO JOSE VIEIRA<br>PREFEITO   | <br><hr/> 044.767.955-44 - ANNY KAROLLYNE DE OLIVEIRA GUIMARÃES CRC:<br>CONTADORA |



PREFEITURA MUN. DE CUMBE  
PREFEITURA DE CUMBE, 08, CENTRO  
CEP: 49.660-000  
CNPJ: 13.112.289/0001-82

RELATÓRIO RESUMIDO DA EXECUÇÃO ORÇAMENTÁRIA  
**DEMONSTRATIVO DOS RESULTADOS PRIMÁRIO E NOMINAL**  
**6º BIMESTRE DE 2021**

RREO – ANEXO VI (LRF, art.53, § 1º, inciso I)



PREFEITURA MUN. DE CUMBE  
 PREFEITURA DE CUMBE, 08, CENTRO  
 CEP: 49.660-000  
 CNPJ: 13.112.289/0001-82

**RELATÓRIO RESUMIDO DA EXECUÇÃO ORÇAMENTÁRIA  
 DEMONSTRATIVO DOS RESTOS A PAGAR POR PODER E ÓRGÃO  
 6º BIMESTRE DE 2021**

RREO - ANEXO VII (LRF, art. 53, inciso V)

| PODER/ÓRGÃO                                     | RESTOS A PAGAR PROCESSADOS |                |           |           |           | RESTOS A PAGAR NÃO PROCESSADOS |                |           |       |           |          | SALDO TOTAL |
|---|----------------------------|----------------|-----------|-----------|-----------|--------------------------------|----------------|-----------|-------|-----------|----------|-------------|
|   | INSCRITOS                  |                | PAGOS     | CANCELADO | SALDO     | INSCRITOS                      |                | LIQUIDADO | PAGOS | CANCELADO | SALDO    |             |
|   | EM EXERCÍCIOS ANTERIORES   | EM 31/DEZ/2020 |           |           |           | EM EXERCÍCIOS ANTERIORES       | EM 31/DEZ/2020 |           |       |           |          |             |
| RESTOS A PAGAR (EXCETO INTRA-ORÇAMENTÁRIOS) (I) | 9.350,00                   | 61.312,23      | 28.150,12 | 0,00      | 42.512,11 | 0,00                           | 3.816,33       | 0,00      | 0,00  | 0,00      | 3.816,33 | 46.328,44   |
| PODER EXECUTIVO                                 | 9.350,00                   | 61.312,23      | 28.150,12 | 0,00      | 42.512,11 | 0,00                           | 3.816,33       | 0,00      | 0,00  | 0,00      | 3.816,33 | 46.328,44   |
| PODER LEGISLATIVO                               | 0,00                       | 0,00           | 0,00      | 0,00      | 0,00      | 0,00                           | 0,00           | 0,00      | 0,00  | 0,00      | 0,00     | 0,00        |
| Câmara Municipal                                | 0,00                       | 0,00           | 0,00      | 0,00      | 0,00      | 0,00                           | 0,00           | 0,00      | 0,00  | 0,00      | 0,00     | 0,00        |
| Tribunal de Contas do Município                 | 0,00                       | 0,00           | 0,00      | 0,00      | 0,00      | 0,00                           | 0,00           | 0,00      | 0,00  | 0,00      | 0,00     | 0,00        |
| RESTOS A PAGAR (INTRA-ORÇAMENTÁRIOS) (II)       | 0,00                       | 0,00           | 0,00      | 0,00      | 0,00      | 0,00                           | 0,00           | 0,00      | 0,00  | 0,00      | 0,00     | 0,00        |
| TOTAL (III) = (I + II)                          | 9.350,00                   | 61.312,23      | 28.150,12 | 0,00      | 42.512,11 | 0,00                           | 3.816,33       | 0,00      | 0,00  | 0,00      | 3.816,33 | 46.328,44   |

| PODER/ÓRGÃO                          | RESTOS A PAGAR PROCESSADOS |                |       |           |       | RESTOS A PAGAR NÃO PROCESSADOS |                |           |       |           |       | SALDO TOTAL |
|--------------------------------------|----------------------------|----------------|-------|-----------|-------|--------------------------------|----------------|-----------|-------|-----------|-------|-------------|
|                                      | INSCRITOS                  |                | PAGOS | CANCELADO | SALDO | INSCRITOS                      |                | LIQUIDADO | PAGOS | CANCELADO | SALDO |             |
|                                      | EM EXERCÍCIOS ANTERIORES   | EM 31/DEZ/2020 |       |           |       | EM EXERCÍCIOS ANTERIORES       | EM 31/DEZ/2020 |           |       |           |       |             |
| RESTOS A PAGAR (INTRA-ORÇAMENTÁRIOS) | 0,00                       | 0,00           | 0,00  | 0,00      | 0,00  | 0,00                           | 0,00           | 0,00      | 0,00  | 0,00      | 0,00  | 0,00        |
| PODER EXECUTIVO                      | 0,00                       | 0,00           | 0,00  | 0,00      | 0,00  | 0,00                           | 0,00           | 0,00      | 0,00  | 0,00      | 0,00  | 0,00        |
| PODER LEGISLATIVO                    | 0,00                       | 0,00           | 0,00  | 0,00      | 0,00  | 0,00                           | 0,00           | 0,00      | 0,00  | 0,00      | 0,00  | 0,00        |
| Câmara Municipal                     | 0,00                       | 0,00           | 0,00  | 0,00      | 0,00  | 0,00                           | 0,00           | 0,00      | 0,00  | 0,00      | 0,00  | 0,00        |
| Tribunal de Contas do Município      | 0,00                       | 0,00           | 0,00  | 0,00      | 0,00  | 0,00                           | 0,00           | 0,00      | 0,00  | 0,00      | 0,00  | 0,00        |



PREFEITURA MUN. DE CUMBE  
PREFEITURA DE CUMBE, 08, CENTRO  
CEP: 49.660-000  
CNPJ: 13.112.289/0001-82

RELATÓRIO RESUMIDO DA EXECUÇÃO ORÇAMENTÁRIA  
DEMONSTRATIVO DOS RESTOS A PAGAR POR PODER E ÓRGÃO  
6º BIMESTRE DE 2021

RREO - ANEXO VII (LRF, art. 53, inciso V)

555.751.965-34 - FLORIVALDO JOSE VIEIRA

PREFEITO

044.767.955-44 - ANNY KAROLLYNE DE OLIVEIRA GUIMARÃES CRC:

CONTADORA

PREFEITURA MUNICIPAL DE CUMBE  
RELATÓRIO RESUMIDO DA EXECUÇÃO ORÇAMENTÁRIA  
**DEMONSTRATIVO DAS RECEITAS E DESPESAS COM MANUTENÇÃO E DESENVOLVIMENTO DO ENSINO - MDE**  
ORÇAMENTOS FISCAL E DA SEGURIDADE SOCIAL  
6º BIMESTRE 2021

RREO - ANEXO 8 (LDB, art. 72)

R\$ 1,00

**RECEITA RESULTANTE DE IMPOSTOS (Arts. 212 e 212-A da Constituição Federal)**

| RECEITA RESULTANTE DE IMPOSTOS   | PREVISÃO<br>ATUALIZADA<br>(a) | RECEITAS REALIZADAS<br>Até o Bimestre<br>(b) |
|--|-------------------------------|--|
| <b>1- RECEITA DE IMPOSTOS</b>  | <b>484.400,00</b>             | <b>517.441,26</b>                            |
| 1.1- Receita Resultante do Imposto sobre a Propriedade Predial e Territorial Urbana – IPTU   | 31.700,00                     | 1.470,37                                     |
| 1.2- Receita Resultante do Imposto sobre Transmissão Inter Vivos – ITBI  | 16.700,00                     | 3.600,00                                     |
| 1.3- Receita Resultante do Imposto sobre Serviços de Qualquer Natureza – ISS   | 121.000,00                    | 158.450,14                                   |
| 1.4- Receita Resultante do Imposto de Renda Retido na Fonte – IRRF   | 315.000,00                    | 353.920,75                                   |
| <b>2- RECEITA DE TRANSFERÊNCIAS CONSTITUCIONAIS E LEGAIS</b>   | <b>12.791.500,00</b>          | <b>15.646.045,02</b>                         |
| 2.1- Cota-Parte FPM  | 9.930.000,00                  | 11.793.984,34                                |
| 2.1.1- Parcela referente à CF, art. 159, I, alínea b   | 9.270.000,00                  | 10.894.638,25                                |
| 2.1.2- Parcela referente à CF, art. 159, I, alíneas d e e  | 660.000,00                    | 899.346,09                                   |
| 2.2- Cota-Parte ICMS   | 2.700.000,00                  | 3.687.310,88                                 |
| 2.3- Cota-Parte IPI-Exportação   | 2.000,00                      | 1.403,52                                     |
| 2.4- Cota-Parte ITR  | 2.500,00                      | 6.449,53                                     |
| 2.5- Cota-Parte IPVA   | 156.000,00                    | 156.896,75                                   |
| 2.6- Cota-Parte IOF-Ouro   | 0,00                          | 0,00   |
| 2.7- Compensações Financeiras Provenientes de Impostos e Transferências Constitucionais  | 1.000,00                      | 0,00   |
| <b>3- TOTAL DA RECEITA RESULTANTE DE IMPOSTOS (1 + 2)</b>  | <b>13.275.900,00</b>          | <b>16.163.486,28</b>                         |
| <b>4- TOTAL DESTINADO AO FUNDEB - 20% DE ((2.1.1) + (2.2) + (2.3) + (2.4) + (2.5))</b>   | <b>2.426.100,00</b>           | <b>2.949.339,79</b>                          |
| <b>5- VALOR MÍNIMO A SER APLICADO ALÉM DO VALOR DESTINADO AO FUNDEB - 5% DE ((2.1.1) + (2.2) + (2.3) + (2.4) + (2.5)) + 25% DE ((1.1) + (1.2) + (1.3) + (1.4) + (2.1.2) + (2.6) + (2.7))</b> | <b>892.625,00</b>             | <b>1.091.531,78</b>                          |

**FUNDEB**

| RECEITAS RECEBIDAS DO FUNDEB NO EXERCÍCIO  | PREVISÃO<br>ATUALIZADA<br>(a) | RECEITAS REALIZADAS<br>Até o Bimestre<br>(b) |
|--|-------------------------------|--|
| <b>6- RECEITAS RECEBIDAS DO FUNDEB</b>   | <b>2.594.400,00</b>           | <b>2.570.381,77</b>                          |
| 6.1- FUNDEB - Impostos e Transferências de Impostos                              | 2.594.400,00                  | 2.570.381,77                                 |
| 6.1.1- Principal   | 2.593.400,00                  | 2.570.380,07                                 |
| 6.1.2- Rendimentos de Aplicação Financeira                                       | 1.000,00                      | 1,70   |
| 6.2- FUNDEB - Complementação da União - VAAF                                     | 0,00                          | 0,00   |
| 6.2.1- Principal   | 0,00                          | 0,00   |
| 6.2.2- Rendimentos de Aplicação Financeira                                       | 0,00                          | 0,00   |
| 6.3- FUNDEB - Complementação da União - VAAT                                     | 0,00                          | 0,00   |
| 6.3.1- Principal   | 0,00                          | 0,00   |
| 6.3.2- Rendimentos de Aplicação Financeira                                       | 0,00                          | 0,00   |
| <b>7- RESULTADO LÍQUIDO DAS TRANSFERÊNCIAS DO FUNDEB (6.1.1 – 4)<sup>1</sup></b> | <b>168.300,00</b>             | <b>-378.958,02</b>                           |
| RECURSOS RECEBIDOS EM EXERCÍCIOS ANTERIORES E NÃO UTILIZADOS (SUPERÁVIT)         | VALOR                         |  |
| 8- TOTAL DOS RECURSOS DE SUPERÁVIT   | 0,00                          |  |
| 8.1- SUPERÁVIT DO EXERCÍCIO IMEDIATAMENTE ANTERIOR                               | 0,00                          |  |
| 8.2- SUPERÁVIT RESIDUAL DE OUTROS EXERCÍCIOS                                     |                               |  |

| <b>9- TOTAL DOS RECURSOS DO FUNDEB DISPONÍVEIS PARA UTILIZAÇÃO (6 +8)</b> |                           | <b>2.570.381,77</b>                          |  |   |  |
|---|---------------------------|--|--|---|--|
| DESPESAS COM RECURSOS DO FUNDEB<br>(Por Área de Atuação) <sup>6</sup>     | DOTAÇÃO ATUALIZADA<br>(c) | DESPESAS EMPENHADAS<br>Até o Bimestre<br>(d) | DESPESAS LIQUIDADAS<br>Até o Bimestre<br>(e) | DESPESAS PAGAS<br>Até o Bimestre<br>(f) | INSCRITAS EM RESTOS A PAGAR NÃO PROCESSADOS<br>(g) |
| <b>10- PROFISSIONAIS DA EDUCAÇÃO BÁSICA</b>                               | <b>1.860.077,30</b>       | <b>1.859.660,65</b>                          | <b>1.859.660,65</b>                          | <b>1.859.660,65</b>                     | <b>1.859.660,65</b>                                |
| 10.1- Educação Infantil   | 558.023,19                | 557.898,20                                   | 557.898,20                                   | 557.898,20                              | 557.898,20   |
| 10.1.1- Creche  | 279.011,60                | 278.949,10                                   | 278.949,10                                   | 278.949,10                              | 278.949,10   |
| 10.1.2- Pré-escola  | 279.011,59                | 278.949,10                                   | 278.949,10                                   | 278.949,10                              | 278.949,10   |
| 10.2- Ensino Fundamental  | 1.302.054,11              | 1.301.762,45                                 | 1.301.762,45                                 | 1.301.762,45                            | 1.301.762,45                                       |
| <b>11- OUTRAS DESPESAS</b>  | <b>706.236,00</b>         | <b>705.597,17</b>                            | <b>705.597,17</b>                            | <b>705.597,17</b>                       | <b>705.597,17</b>                                  |
| 11.1- Educação Infantil   | 211.870,80                | 211.679,16                                   | 211.679,16                                   | 211.679,16                              | 211.679,16   |
| 11.1.1- Creche  | 105.935,40                | 105.839,58                                   | 105.839,58                                   | 105.839,58                              | 105.839,58   |
| 11.1.2- Pré-escola  | 105.935,40                | 105.839,58                                   | 105.839,58                                   | 105.839,58                              | 105.839,58   |
| 11.2- Ensino Fundamental  | 494.365,20                | 493.918,01                                   | 493.918,01                                   | 493.918,01                              | 493.918,01   |
| <b>12- TOTAL DAS DESPESAS COM RECURSOS DO FUNDEB (10 + 11)</b>            | <b>2.566.313,30</b>       | <b>2.565.257,82</b>                          | <b>2.565.257,82</b>                          | <b>2.565.257,82</b>                     | <b>2.565.257,82</b>                                |

| <b>INDICADORES DO FUNDEB</b>  |   |   |  |   |  |                           |
|---|---|---|--|---|--|---------------------------|
| DESPESAS CUSTEADAS COM RECEITAS DO FUNDEB RECEBIDAS NO EXERCÍCIO  | DESPESAS EMPENHADAS<br>Até o Bimestre<br>(d)              | DESPESAS LIQUIDADAS<br>Até o Bimestre<br>(e)    | DESPESAS PAGAS<br>Até o Bimestre<br>(f)                        | INSCRITAS EM RESTOS A PAGAR NÃO PROCESSADOS<br>(g)                                      | INSCRITAS EM RESTOS A PAGAR NÃO PROCESSADOS (SEM DISPONIBILIDADE DE CAIXA) <sup>7</sup><br>(h) |                           |
| 13- Total das Despesas do FUNDEB com Profissionais da Educação Básica   | 1.859.660,65  | 1.859.660,65                                    | 1.859.660,65   |   |  |                           |
| 14- Total das Despesas custeadas com FUNDEB - Impostos e Transferências de Impostos                             | 2.565.257,82  | 2.565.257,82                                    | 2.565.257,82   |   |  |                           |
| 15- Total das Despesas custeadas com FUNDEB - Complementação da União - VAAF                                    |   |   |  |   |  |                           |
| 16- Total das Despesas custeadas com FUNDEB - Complementação da União - VAAT                                    |   |   |  |   |  |                           |
| 17- Total das Despesas custeadas com FUNDEB - Complementação da União - VAAT Aplicadas na Educação              |   |   |  |   |  |                           |
| 18- Total das Despesas custeadas com FUNDEB - Complementação da União - VAAT Aplicadas em Despesa de Capital    |   |   |  |   |  |                           |
| INDICADORES - Art. 212-A, inciso XI e § 3º - Constituição Federal <sup>2</sup>                                  | VALOR EXIGIDO<br>(i)                                      | VALOR APLICADO<br>(j)                           | VALOR CONSIDERADO APÓS DEDUÇÕES<br>(k)                         | % APLICADO<br>(l)   |  |                           |
| 19- Mínimo de 70% do FUNDEB na Remuneração dos Profissionais da Educação Básica                                 |   | 1.799.267,24                                    | 1.859.660,65   | 0,00  | 72,35%   |                           |
| 20 - Percentual de 50% da Complementação da União ao FUNDEB (VAAT) na Educação Infantil                         |   | 0,00  | 0,00   | 0,00  | 0,00%  |                           |
| 21- Mínimo de 15% da Complementação da União ao FUNDEB - VAAT em Despesas de Capital                            |   | 0,00  | 0,00   | 0,00  | 0,00%  |                           |
| INDICADOR - Art.25, § 3º - Lei nº 14.113, de 2020 - (Máximo de 10% de Superávit) <sup>3</sup>                   | VALOR MÁXIMO PERMITIDO<br>(m)                             | VALOR NÃO APLICADO<br>(n)                       | VALOR NÃO APLICADO APÓS AJUSTE<br>(o)                          | % NÃO APLICADO<br>(p)   |  |                           |
| 22- Total da Receita Recebida e não Aplicada no Exercício   | 257.038,18  |   |  |   |  |                           |
| INDICADOR - Art.25, § 3º - Lei nº 14.113, de 2020 - (Aplicação do Superávit de Exercício Anterior) <sup>3</sup> | VALOR DE SUPERÁVIT PERMITIDO NO EXERCÍCIO ANTERIOR<br>(q) | VALOR NÃO APLICADO NO EXERCÍCIO ANTERIOR<br>(r) | VALOR DE SUPERÁVIT APLICADO ATÉ O PRIMEIRO QUADRIMESTRE<br>(s) | VALOR APLICADO ATÉ O PRIMEIRO QUADRIMESTRE QUE INTEGRARÁ O LIMITE CONSTITUCIONAL<br>(t) | VALOR APLICADO APÓS O PRIMEIRO QUADRIMESTRE<br>(u)   | VALOR NÃO APLICADO<br>(v) |
| 23- Total das Despesas custeadas com Superávit do FUNDEB  | 0,00  | 0,00  | 0,00   |   | 0  | 0                         |
| 23.1- Total das Despesas custeadas com FUNDEB - Impostos e Transferências de Impostos                           |   |   |  |   |  |                           |
| 23.2- Total das Despesas custeadas com FUNDEB - Complementação da União (VAAF + VAAT)                           |   |   |  |   |  |                           |

| <b>DESPESAS COM MANUTENÇÃO E DESENVOLVIMENTO DO ENSINO – MDE - CUSTEADAS COM RECEITA DE IMPOSTOS (EXCETO FUNDEB)</b> |                    |                                       |                                       |                                  |   |
|--|--------------------|---------------------------------------|---------------------------------------|----------------------------------|---|
| DESPESAS COM AÇÕES TÍPICAS DE MDE - RECEITAS DE IMPOSTOS - EXCETO FUNDEB<br>(Por Área de Atuação) <sup>6</sup>       | DOTAÇÃO ATUALIZADA | DESPESAS EMPENHADAS<br>Até o Bimestre | DESPESAS LIQUIDADAS<br>Até o Bimestre | DESPESAS PAGAS<br>Até o Bimestre | INSCRITAS EM RESTOS A PAGAR NÃO PROCESSADOS |

|  | (c)               | (d)               | (e)               | (f)               | (g) |
|--|-------------------|-------------------|-------------------|-------------------|-----|
| 24- EDUCAÇÃO INFANTIL  | 259.508,47        | 258.983,56        | 258.983,56        | 257.208,24        |     |
| 24.1- Creche   | 129.754,23        | 129.491,78        | 129.491,78        | 128.604,12        |     |
| 24.2- Pré-escola   | 129.754,24        | 129.491,78        | 129.491,78        | 128.604,12        |     |
| 25- ENSINO FUNDAMENTAL   | 605.519,76        | 604.294,98        | 604.294,98        | 600.152,56        |     |
| <b>26- TOTAL DAS DESPESAS COM AÇÕES TÍPICAS DE MDE (24 + 25)</b> | <b>865.028,23</b> | <b>863.278,54</b> | <b>863.278,54</b> | <b>857.360,80</b> |     |

| APURAÇÃO DAS DESPESAS PARA FINS DE LIMITE MÍNIMO CONSTITUCIONAL  |  | VALOR               |
|--|--|---------------------|
| 27- TOTAL DAS DESPESAS DE MDE CUSTEADAS COM RECURSOS DE IMPOSTOS (FUNDEB E RECEITA DE IMPOSTOS) = (L14(d ou e) + L26(d ou e) + L23.1(t))                             |  | 3.428.536,36        |
| 28 (-) RESULTADO LÍQUIDO DAS TRANSFERÊNCIAS DO FUNDEB = (L7)   |  | -378.958,02         |
| 29 (-) RESTOS A PAGAR NÃO PROCESSADOS INSCRITOS NO EXERCÍCIO SEM DISPONIBILIDADE FINANCEIRA DE RECURSOS DO FUNDEB IMPOSTOS <sup>4</sup> = (L14h)                     |  |                     |
| 30 (-) RESTOS A PAGAR NÃO PROCESSADOS INSCRITOS NO EXERCÍCIO SEM DISPONIBILIDADE FINANCEIRA DE RECURSOS DE IMPOSTOS <sup>4+7</sup>                                   |  |                     |
| 31 (-) CANCELAMENTO, NO EXERCÍCIO, DE RESTOS A PAGAR INSCRITOS COM DISPONIBILIDADE FINANCEIRA DE RECURSOS DE IMPOSTOS VINCULADOS AO ENSINO = (L34.1(ac) + L34.2(ac)) |  |                     |
| <b>32- TOTAL DAS DESPESAS PARA FINS DE LIMITE (27 – (28 + 29 + 30 + 31))</b>   |  | <b>3.807.494,38</b> |

| APURAÇÃO DO LIMITE MÍNIMO CONSTITUCIONAL <sup>2+5</sup>     | VALOR EXIGIDO<br>(x) | VALOR APLICADO<br>(w) | % APLICADO<br>(y) |
|---|----------------------|-----------------------|-------------------|
| 33- APLICAÇÃO EM MDE SOBRE A RECEITA RESULTANTE DE IMPOSTOS | 4.040.871,57         | 3.807.494,38          | 23,56             |

| RESTOS A PAGAR INSCRITOS EM EXERCÍCIOS ANTERIORES COM DISPONIBILIDADE FINANCEIRA DE RECURSOS DE IMPOSTOS E DO FUNDEB <sup>8</sup> | SALDO INICIAL<br>(z) | RP LIQUIDADOS<br>(aa) | RP PAGOS<br>(ab) | RP CANCELADOS<br>(ac) | SALDO FINAL<br>(ad) |
|---|----------------------|-----------------------|------------------|-----------------------|---------------------|
| 34- RESTOS A PAGAR DE DESPESAS COM MDE  |                      |                       |                  |                       |                     |
| 34.1 - Executadas com Recursos de Impostos e Transferências de Impostos   |                      |                       |                  |                       |                     |
| 34.2 - Executadas com Recursos do FUNDEB - Impostos   |                      |                       |                  |                       |                     |
| 34.3 - Executadas com Recursos do FUNDEB - Complementação da União (VAAT + VAAF)  |                      |                       |                  |                       |                     |

**OUTRAS INFORMAÇÕES PARA CONTROLE**

| RECEITAS ADICIONAIS PARA FINANCIAMENTO DO ENSINO                                      | PREVISÃO ATUALIZADA<br>(a) | RECEITAS REALIZADAS<br>Até o Bimestre<br>(b) |
|---|----------------------------|--|
| 35- RECEITA DE TRANSFERÊNCIAS DO FNDE (INCLUINDO RENDIMENTOS DE APLICAÇÃO FINANCEIRA) |                            |  |
| 35.1- Salário-Educação  | 240.100,00                 | 111.681,53                                   |
| 35.2- PDDE  | 96.100,00                  | 57.439,14                                    |
| 35.3- PNAE  | 700,00                     | 0,00   |
| 35.4 - PNATE  | 83.500,00                  | 43.879,00                                    |
| 35.5- Outras Transferências do FNDE   | 57.000,00                  | 10.363,39                                    |
| 36- RECEITA DE TRANSFERÊNCIAS DE CONVÊNIOS  | 2.800,00                   | 0,00   |
| 37- RECEITA DE ROYALTIES DESTINADOS À EDUCAÇÃO  | 393.440,00                 | 0,00   |
|   | 0,00                       | 0,00   |



|  |                   |                   |
|--|-------------------|-------------------|
| 38- RECEITA DE OPERAÇÕES DE CRÉDITO VINCULADAS À EDUCAÇÃO  | 0,00              | 0,00              |
| 39- OUTRAS RECEITAS PARA FINANCIAMENTO DO ENSINO   | 0,00              | 0,00              |
| <b>40- TOTAL DAS RECEITAS ADICIONAIS PARA FINANCIAMENTO DO ENSINO = (35 + 36 + 37 + 38 + 39)</b> | <b>633.540,00</b> | <b>111.681,53</b> |

| DESPESAS CUSTEADAS COM RECEITAS ADICIONAIS PARA FINANCIAMENTO DO ENSINO<br>(Por Área de Atuação) <sup>6</sup>         | DOTAÇÃO ATUALIZADA<br>(c) | DESPESAS EMPENHADAS<br>Até o Bimestre<br>(d) | DESPESAS LIQUIDADAS<br>Até o Bimestre<br>(e) | DESPESAS PAGAS<br>Até o Bimestre<br>(f) | INSCRITAS EM RESTOS A PAGAR NÃO<br>(g) |
|---|---------------------------|--|--|---|--|
| 41- EDUCAÇÃO INFANTIL   | 14.287,00                 | 14.241,37                                    | 14.241,37                                    | 13.488,52                               |  |
| 41.1- Creche  | 0,00                      | 0,00   | 0,00   | 0,00                                    |  |
| 41.2- Pré-escola  | 14.287,00                 | 14.241,37                                    | 14.241,37                                    | 13.488,52                               |  |
| 42- ENSINO FUNDAMENTAL  | 100.501,00                | 100.413,58                                   | 100.413,58                                   | 99.815,04                               |  |
| 43- ENSINO MÉDIO  | 0,00                      | 0,00   | 0,00   | 0,00                                    |  |
| 44- ENSINO SUPERIOR   | 0,00                      | 0,00   | 0,00   | 0,00                                    |  |
| 45- ENSINO PROFISSIONAL NÃO INTEGRADO AO ENSINO REGULAR   | 0,00                      | 0,00   | 0,00   | 0,00                                    |  |
| <b>46- TOTAL DAS DESPESAS CUSTEADAS COM RECEITAS ADICIONAIS PARA FINANCIAMENTO DO ENSINO (41 + 42 + 43 + 44 + 45)</b> | <b>114.788,00</b>         | <b>114.654,95</b>                            | <b>114.654,95</b>                            | <b>113.303,56</b>                       |  |

| TOTAL GERAL DAS DESPESAS COM EDUCAÇÃO   | DOTAÇÃO ATUALIZADA<br>(c) | DESPESAS EMPENHADAS<br>Até o Bimestre<br>(d) | DESPESAS LIQUIDADAS<br>Até o Bimestre<br>(e) | DESPESAS PAGAS<br>Até o Bimestre<br>(f) | INSCRITAS EM RESTOS A PAGAR NÃO<br>(g) |
|---|---------------------------|--|--|---|--|
| <b>47- TOTAL GERAL DAS DESPESAS COM EDUCAÇÃO (12 + 26 + 46)</b>   | <b>3.902.933,13</b>       | <b>3.899.750,78</b>                          | <b>3.899.750,78</b>                          | <b>3.892.481,65</b>                     |  |
| <b>47.1- Despesas Correntes</b>   | <b>3.821.234,79</b>       | <b>3.818.285,54</b>                          | <b>3.818.285,54</b>                          | <b>3.811.016,41</b>                     |  |
| 47.1.1- Pessoal Ativo   | 3.407.681,58              | 3.405.490,65                                 | 3.405.490,65                                 | 3.405.490,65                            |  |
| 47.1.2- Pessoal Inativo   | 0,00                      | 0,00   | 0,00   | 0,00                                    |  |
| 47.1.3- Transferências às instituições comunitárias, confessionais ou filantrópicas sem fins lucrativos | 200,00                    | 0,00   | 0,00   | 0,00                                    |  |
| 47.1.4- Outras Despesas Correntes   | 413.553,21                | 412.794,89                                   | 412.794,89                                   | 405.525,76                              |  |
| <b>47.2- Despesas de Capital</b>  | <b>81.698,34</b>          | <b>81.465,24</b>                             | <b>81.465,24</b>                             | <b>81.465,24</b>                        |  |
| 47.2.1- Transferências às instituições comunitárias, confessionais ou filantrópicas sem fins lucrativos | 0,00                      | 0,00   | 0,00   | 0,00                                    |  |
| 47.2.2- Outras Despesas de Capital  | 81.698,34                 | 81.465,24                                    | 81.465,24                                    | 81.465,24                               |  |

| CONTROLE DA DISPONIBILIDADE FINANCEIRA E CONCILIAÇÃO BANCÁRIA               | FUNDEB<br>(ae) | SALÁRIO EDUCAÇÃO<br>(af) |
|---|----------------|--------------------------|
| 48- DISPONIBILIDADE FINANCEIRA EM 31 DE DEZEMBRO DE <EXERCÍCIO ANTERIOR>    | 136.492,77     | 1.619,94                 |
| 49- (+) INGRESSO DE RECURSOS ATÉ O BIMESTRE (orçamentário)                  | 2.570.381,77   | 57.439,14                |
| 50- (-) PAGAMENTOS EFETUADOS ATÉ O BIMESTRE (orçamentário e restos a pagar) | 2.565.257,82   | 25.607,00                |
| 51- (=) DISPONIBILIDADE FINANCEIRA ATÉ O BIMESTRE                           | 141.616,72     | 33.452,08                |
| 52- (+) AJUSTES POSITIVOS ( RETENÇÕES E OUTROS VALORES EXTRAORÇAMENTÁRIOS)  | 31.115,13      | 620,52                   |
| 53- (-) AJUSTES NEGATIVOS (OUTROS VALORES EXTRAORÇAMENTÁRIOS)               | 0,00           | 0,00                     |
| 54- (=) SALDO FINANCEIRO CONCILIADO (Saldo Bancário)                        | 172.731,85     | 34.072,60                |

FONTE: Sistema: <Agape sistemas>, Unidade Responsável: <Santa Rosa de Lima>, Emissão: <22/03/2021>.

1 SE RESULTADO LÍQUIDO DA TRANSFERÊNCIA (7) > 0 = ACRÉSCIMO RESULTANTE DAS TRANSFERÊNCIAS DO FUNDEB, SE RESULTADO LÍQUIDO DA TRANSFERÊNCIA (7) < 0 = DECRÉSCIMO RESULTANTE DAS TRANSFERÊNCIAS DO FUNDEB

2 Limites mínimos anuais a serem cumpridos no encerramento do exercício.

3 Art. 25, § 3º, Lei 14.113/2020: "Até 10% (dez por cento) dos recursos recebidos à conta dos Fundos, inclusive relativos à complementação da União, nos termos do § 2º do art. 16 desta Lei, poderão ser utilizados no primeiro quadrimestre do exercício imediatamente subsequente, mediante abertura de crédito adicional."


4 Os valores referentes à parcela dos Restos a Pagar inscritos sem disponibilidade financeira vinculada à educação deverão ser informados somente no RREO do último bimestre do exercício.

5 Nos cinco primeiros bimestres do exercício o acompanhamento será feito com base na despesa liquidada. No último bimestre do exercício, o valor deverá corresponder ao total da despesa empenhada.

6 As linhas representam áreas de atuação e não correspondem exatamente às subfunções da Função Educação. As despesas classificadas nas demais subfunções típicas e nas subfunções atípicas deverão ser rateadas para essas áreas de atuação.

7 Valor inscrito em RPNP sem disponibilidade de caixa, que não deve ser considerado na apuração dos indicadores e limites

8 Controle da execução de restos a pagar considerados no cumprimento do limite mínimo dos exercícios anteriores.



FLORIVALDO JOSE VIEIRA  
PREFEITO MUNICIPAL



ANNY KAROLLYNE DE O. GUIMARÃES  
CONTADOR CRC/SE Nº 8.021

PREFEITURA MUNICIPAL DE CUMBE  
RELATÓRIO RESUMIDO DA EXECUÇÃO ORÇAMENTÁRIA  
**DEMONSTRATIVO DAS RECEITAS DE OPERAÇÕES DE CRÉDITO E DESPESAS DE CAPITAL**  
ORÇAMENTOS FISCAL E DA SEGURIDADE SOCIAL  
6º BIMESTRE DE 2021

RREO – ANEXO 9 (LRF, art.53, § 1º, inciso I)

Em Reais

| <b>RECEITAS</b>  | PREVISÃO ATUALIZADA<br>(a) | RECEITAS REALIZADAS<br>Até o bimestre<br>(b) |                     |  | SALDO NÃO REALIZADO<br>(c) = (a – b) |
|--|----------------------------|--|---------------------|--|--------------------------------------|
| RECEITAS DE OPERAÇÕES DE CREDITO (I)                               | -                          | -  | -                   | -  | -                                    |
|  |                            |  |                     |  |                                      |
|  | DOTAÇÃO ATUALIZADA<br>(c)  | DESPESAS EMPENHADAS<br>(d)                   | DESPESAS LIQUIDADAS | DESPESAS INSCRITAS EM RESTOS A PAGAR NÃO PROCESSADOS | SALDO NÃO EXECUTADO<br>(f) = (d – e) |
| DESPESAS DE CAPITAL  | -                          | -  | -                   | -  | -                                    |
| (-) Incentivos Fiscais a Contribuinte                              | -                          | -  | -                   | -  | -                                    |
| (-) Incentivos Fiscais a Contribuinte por Instituições Financeiras | -                          | -  | -                   | -  | -                                    |
| DESPESA DE CAPITAL LIQUIDA (II)                                    | -                          | -  | -                   | -  | -                                    |

SEM MOVIMENTO

FONTE: Sistema: <>, Unidade Responsável: <>, Emissão: <//>.


Notas:

<sup>1</sup> < Operações de Crédito descritas na CF, art. 167, inciso III>

<sup>2</sup> Durante o exercício, somente as despesas liquidadas são consideradas executadas. No encerramento do exercício, as despesas não liquidadas inscritas em restos a

a) Despesas liquidadas, consideradas aquelas em que houve a entrega do material ou serviço, nos termos do art. 63 da Lei 4.320/64;

b) Despesas empenhadas, mas não liquidadas, inscritas em Restos a Pagar não-processados, consideradas liquidadas no encerramento do exercício, por força do art.35, inciso II da Lei 4.320/64.



FLORIVALDO JOSÉ VIEIRA  
PREFEITO MUNICIPAL



ANNY KAROLLYNE DE O. GUIMARÃES  
CONTADOR CRC/SE Nº 8.021



PREFEITURA MUNICIPAL DE CUMBE  
RELATÓRIO RESUMIDO DA EXECUÇÃO ORÇAMENTÁRIA  
DEMONSTRATIVO DA PROJEÇÃO ATUARIAL DO REGIME PRÓPRIO DE PREVIDÊNCIA DOS SERVIDORES  
ORÇAMENTO DA SEGURIDADE SOCIAL  
6º BIMESTRE DE 2021


RREO – ANEXO 10 (LRF, art. 53, § 1º, inciso II)

Em Reais

| EXERCÍCIO            | RECEITAS<br>PREVIDENCIÁRIAS<br>(a) | DESPESAS<br>PREVIDENCIÁRIAS<br>(b) | RESULTADO<br>PREVIDENCIÁRIO<br>(c) = (a - b) | SALDO FINANCEIRO<br>DO EXERCÍCIO<br>(d) = (“d” exerc. Anterior) + (c) |
|----------------------|------------------------------------|------------------------------------|--|---|
| <b>SEM MOVIMENTO</b> |                                    |                                    |  |   |

FONTE: Sistema: <>, Unidade Responsável: <>, Emissão: </>.

1 Projeção atuarial elaborada em <DATA DA AVALIAÇÃO> e oficialmente enviada para o Ministério da Previdência Social – MPS.



FLORIVALDO JOSÉ VIEIRA  
PREFEITO MUNICIPAL



ANNY KAROLLYNE DE O. GUIMARÃES  
CONTADOR CRC/SE Nº 8.021



PREFEITURA MUN. DE CUMBE  
 PREFEITURA DE CUMBE, 08, CENTRO  
 CEP: 49.660-000  
 CNPJ: 13.112.289/0001-82

RELATÓRIO RESUMIDO DA EXECUÇÃO ORÇAMENTÁRIA - CONSOLIDADO  
**DEMONSTRATIVO DAS RECEITAS E DESPESAS COM AÇÕES E SERVIÇOS PÚBLICOS DE SAÚDE**  
 ORÇAMENTO FISCAL E DA SEGURIDADE SOCIAL  
**6º BIMESTRE DE 2021**

RREO – ANEXO XII (LC 141/2012, art. 35)

| RECEITAS RESULTANTES DE IMPOSTOS E TRANSFERÊNCIAS CONSTITUCIONAIS E LEGAIS                                | PREVISÃO INICIAL     | PREVISÃO ATUALIZADA (a) | RECEITAS REALIZADAS  |                   |
|---|----------------------|-------------------------|----------------------|-------------------|
|   |                      |                         | Até o Bimestre (b)   | % (c) = (b/a)X100 |
| RECEITA DE IMPOSTOS (I)   | 467.700,00           | 467.700,00              | 517.441,26           | 111,00            |
| Receita Resultante do Imposto Predial e Territorial Urbano - IPTU   | 14.000,00            | 14.000,00               | 1.470,37             | 11,00             |
| IPTU  | 10.000,00            | 10.000,00               | 1.470,37             | 15,00             |
| Multas, Juros de Mora, Dívida Ativa e Outros Encargos do IPTU   | 4.000,00             | 4.000,00                | 0,00                 | 0,00              |
| Receita Resultante do Imposto sobre Serviços de Qualquer Natureza - ITBI                                  | 17.700,00            | 17.700,00               | 3.600,00             | 21,00             |
| ITBI  | 16.700,00            | 16.700,00               | 3.600,00             | 22,00             |
| Multas, Juros de Mora, Dívida Ativa e Outros Encargos do ITBI   | 1.000,00             | 1.000,00                | 0,00                 | 0,00              |
| Receita Resultante do Imposto sobre Serviços de Qualquer Natureza - ISS                                   | 121.000,00           | 121.000,00              | 158.450,14           | 131,00            |
| ISS   | 120.000,00           | 120.000,00              | 158.450,14           | 133,00            |
| Multas, Juros de Mora, Dívida Ativa e Outros Encargos do ISS  | 1.000,00             | 1.000,00                | 0,00                 | 0,00              |
| Receita Resultante do Imposto sobre a Renda e Proventos de Qualquer Natureza Retido na Fonte – IRRF       | 315.000,00           | 315.000,00              | 353.920,75           | 113,00            |
| RECEITA DE TRANSFERÊNCIAS CONSTITUCIONAIS E LEGAIS (II)   | 11.861.500,00        | 11.861.500,00           | 14.746.698,93        | 125,00            |
| Cota-Parte FPM  | 9.000.000,00         | 9.000.000,00            | 10.894.638,25        | 122,00            |
| Cota-Parte ITR  | 2.500,00             | 2.500,00                | 6.449,53             | 258,00            |
| Cota-Parte IPVA   | 156.000,00           | 156.000,00              | 156.896,75           | 101,00            |
| Cota-Parte ICMS   | 2.700.000,00         | 2.700.000,00            | 3.687.310,88         | 137,00            |
| Cota-Parte IPI-Exportação   | 2.000,00             | 2.000,00                | 1.403,52             | 71,00             |
| Compensações Financeiras Provenientes de Impostos e Transferências Constitucionais                        | 1.000,00             | 1.000,00                | 0,00                 | 0,00              |
| Desoneração ICMS (LC 87/96)   | 1.000,00             | 1.000,00                | 0,00                 | 0,00              |
| Outras  | 0,00                 | 0,00                    | 0,00                 | 0,00              |
| <b>TOTAL DAS RECEITAS PARA APURAÇÃO DA APLICAÇÃO EM AÇÕES E SERVIÇOS PÚBLICOS DE SAÚDE (III) = I + II</b> | <b>12.329.200,00</b> | <b>12.329.200,00</b>    | <b>15.264.140,19</b> | <b>124,00</b>     |



PREFEITURA MUN. DE CUMBE  
 PREFEITURA DE CUMBE, 08, CENTRO  
 CEP: 49.660-000  
 CNPJ: 13.112.289/0001-82

RELATÓRIO RESUMIDO DA EXECUÇÃO ORÇAMENTÁRIA - CONSOLIDADO  
**DEMONSTRATIVO DAS RECEITAS E DESPESAS COM AÇÕES E SERVIÇOS PÚBLICOS DE SAÚDE**  
 ORÇAMENTO FISCAL E DA SEGURIDADE SOCIAL  
**6º BIMESTRE DE 2021**

RREO – ANEXO XII (LC 141/2012, art. 35)

| DESPESAS COM AÇÕES E SERVIÇOS PÚBLICOS DE SAÚDE (ASPS) – POR SUBFUNÇÃO E CATEGORIA ECONÔMICA | DOTAÇÃO INICIAL     | DOTAÇÃO ATUALIZADA (c) | DESPESA EMPENHADA   |               | DESPESA LIQUIDADADA |               | DESPESA PAGA        |               | INSCRITAS EM RESTOS A PAGAR NÃO PROCESSADOS |
|--|---------------------|------------------------|---------------------|---------------|---------------------|---------------|---------------------|---------------|---|
|  |                     |                        | Até o Bimestre (d)  | % (d/c) x 100 | Até o Bimestre (e)  | % (e/c) x 100 | Até o Bimestre (f)  | % (f/c) x 100 |   |
| ATENÇÃO BÁSICA (IV)  | 739.410,00          | 410.279,01             | 410.192,41          | 1.00 %        | 410.192,41          | 1.00 %        | 410.192,41          | 1.00 %        | 0,00  |
| Despesas Correntes   | 739.310,00          | 410.279,01             | 410.192,41          | 1.00 %        | 410.192,41          | 1.00 %        | 410.192,41          | 1.00 %        | 0,00  |
| Despesas de Capital  | 100,00              | 0,00                   | 0,00                | 0 %           | 0,00                | 0 %           | 0,00                | 0 %           | 0,00  |
| ASSISTÊNCIA HOSPITALAR E AMBULATORIAL (V)  | 11.900,00           | 26,00                  | 0,00                | 0 %           | 0,00                | 0 %           | 0,00                | 0 %           | 0,00  |
| Despesas Correntes   | 11.700,00           | 25,00                  | 0,00                | 0 %           | 0,00                | 0 %           | 0,00                | 0 %           | 0,00  |
| Despesas de Capital  | 200,00              | 1,00                   | 0,00                | 0 %           | 0,00                | 0 %           | 0,00                | 0 %           | 0,00  |
| SUPORTE PROFILÁTICO E TERAPÊUTICO (VI)   | 8.000,00            | 39.045,00              | 39.038,67           | 1.00 %        | 39.038,67           | 1.00 %        | 39.038,67           | 1.00 %        | 0,00  |
| Despesas Correntes   | 8.000,00            | 39.045,00              | 39.038,67           | 1.00 %        | 39.038,67           | 1.00 %        | 39.038,67           | 1.00 %        | 0,00  |
| Despesas de Capital  | 0,00                | 0,00                   | 0,00                | 0 %           | 0,00                | 0 %           | 0,00                | 0 %           | 0,00  |
| VIGILÂNCIA SANITÁRIA (VII)   | 2.300,00            | 110,00                 | 0,00                | 0 %           | 0,00                | 0 %           | 0,00                | 0 %           | 0,00  |
| Despesas Correntes   | 2.100,00            | 110,00                 | 0,00                | 0 %           | 0,00                | 0 %           | 0,00                | 0 %           | 0,00  |
| Despesas de Capital  | 200,00              | 0,00                   | 0,00                | 0 %           | 0,00                | 0 %           | 0,00                | 0 %           | 0,00  |
| VIGILÂNCIA EPIDEMIOLÓGICA (VIII)   | 33.515,00           | 14.050,00              | 13.950,00           | 1.00 %        | 13.950,00           | 1.00 %        | 13.950,00           | 1.00 %        | 0,00  |
| Despesas Correntes   | 33.315,00           | 14.050,00              | 13.950,00           | 1.00 %        | 13.950,00           | 1.00 %        | 13.950,00           | 1.00 %        | 0,00  |
| Despesas de Capital  | 200,00              | 0,00                   | 0,00                | 0 %           | 0,00                | 0 %           | 0,00                | 0 %           | 0,00  |
| ALIMENTAÇÃO E NUTRIÇÃO (IX)  | 0,00                | 0,00                   | 0,00                | 0 %           | 0,00                | 0 %           | 0,00                | 0 %           | 0,00  |
| Despesas Correntes   | 0,00                | 0,00                   | 0,00                | 0 %           | 0,00                | 0 %           | 0,00                | 0 %           | 0,00  |
| Despesas de Capital  | 0,00                | 0,00                   | 0,00                | 0 %           | 0,00                | 0 %           | 0,00                | 0 %           | 0,00  |
| OUTRAS SUBFUNÇÕES (Apoio Administrativo/Manutenção) (X)                                      | 1.348.930,00        | 2.149.577,98           | 2.148.199,91        | 1.00 %        | 2.144.399,91        | 1.00 %        | 2.144.308,25        | 1.00 %        | 3.800,00                                    |
| Despesas Correntes   | 1.343.430,00        | 2.054.529,98           | 2.053.199,91        | 1.00 %        | 2.049.399,91        | 1.00 %        | 2.049.308,25        | 1.00 %        | 3.800,00                                    |
| Despesas de Capital  | 5.500,00            | 95.048,00              | 95.000,00           | 1.00 %        | 95.000,00           | 1.00 %        | 95.000,00           | 1.00 %        | 0,00  |
| <b>TOTAL (XI) = (IV + V + VI + VII + VIII + IX + X)</b>                                      | <b>2.144.055,00</b> | <b>2.613.087,99</b>    | <b>2.611.380,99</b> | <b>1.00 %</b> | <b>2.607.580,99</b> | <b>1.00 %</b> | <b>2.607.489,33</b> | <b>1.00 %</b> | <b>3.800,00</b>                             |



PREFEITURA MUN. DE CUMBE  
 PREFEITURA DE CUMBE, 08, CENTRO  
 CEP: 49.660-000  
 CNPJ: 13.112.289/0001-82

**RELATÓRIO RESUMIDO DA EXECUÇÃO ORÇAMENTÁRIA - CONSOLIDADO**  
**DEMONSTRATIVO DAS RECEITAS E DESPESAS COM AÇÕES E SERVIÇOS PÚBLICOS DE SAÚDE**  
**ORÇAMENTO FISCAL E DA SEGURIDADE SOCIAL**  
**6º BIMESTRE DE 2021**

RREO – ANEXO XII (LC 141/2012, art. 35)

| APURAÇÃO DO CUMPRIMENTO DO LIMITE MÍNIMO PARA APLICAÇÃO EM ASPSP  | DESPESAS EMPENHADAS<br>(d) | DESPESAS LIQUIDADAS<br>(e) | DESPESAS PAGAS (f)  |
|---|----------------------------|----------------------------|---------------------|
| Total das Despesas com ASPSP (XII) = (XI)   | 2.611.380,99               | 2.607.580,99               | 2.607.489,33        |
| (-) Restos a Pagar Não Processados Inscritos Indevidamente no Exercício sem Disponibilidade Financeira (XIII)   |                            |                            |                     |
| (-) Despesas Custeadas com Recursos Vinculados à Parcela do Percentual Mínimo que não foi Aplicada em ASPSP em Exercícios Anteriores (XIV)  |                            |                            |                     |
| (-) Despesas Custeadas com Disponibilidade de Caixa Vinculada aos Restos a Pagar Cancelados (XV)  |                            |                            |                     |
| <b>(=) VALOR APLICADO EM ASPSP (XVI) = (XII - XIII - XIV - XV)</b>  | <b>2.611.380,99</b>        | <b>2.607.580,99</b>        | <b>2.607.489,33</b> |
| Despesa Mínima a ser Aplicada em ASPSP (XVII) = (III) x 15% (LC 141/2012)   |                            |                            | 2.289.621,03        |
| Despesa Mínima a ser Aplicada em ASPSP (XVII) = (III) x % (Lei Orgânica Municipal)  |                            |                            |                     |
| Diferença entre o Valor Aplicado e a Despesa Mínima a ser Aplicada (XVIII) = (XVI (d ou e) - XVII)  |                            |                            | 321.759,96          |
| Limite não Cumprido (XIX) = (XVIII) (Quando valor for inferior a zero)  |                            |                            |                     |
| <b>PERCENTUAL DA RECEITA DE IMPOSTOS E TRANSFERÊNCIAS CONSTITUCIONAIS E LEGAIS APLICADO EM ASPSP (XVI / III)*100 (mínimo de 15% conforme LC nº 141/2012 ou % da Lei Orgânica Municipal)</b> | <b>17,11</b>               | <b>17,08</b>               | <b>17,08</b>        |

| CONTROLE DO VALOR REFERENTE AO PERCENTUAL MÍNIMO NÃO CUMPRIDO EM EXERCÍCIOS ANTERIORES PARA FINS DE APLICAÇÃO DOS RECURSOS VINCULADOS CONFORME ARTIGOS 25 E 26 DA LC 141/2012 | LIMITE NÃO CUMPRIDO                    |   |                |           | SALDO FINAL (NÃO APLICADO) (k) |
|---|--|---|----------------|-----------|--------------------------------|
|   | SALDO INICIAL (NO EXERCÍCIO ATUAL) (g) | DESPESAS CUSTEADAS NO EXERCÍCIO DE REFERÊNCIA |                |           |                                |
|   |  | EMPENHADAS<br>(h)                             | LIQUIDADAS (i) | PAGAS (j) |                                |
| Diferença de limite não cumprido em 2018 (saldo inicial = XIXd)   |  |   |                |           |                                |
| Diferença de limite não cumprido em 2017 (saldo inicial igual ao saldo final do demonstrativo do exercício anterior)  |  |   |                |           |                                |
| Diferença de limite não cumprido em Exercícios Anteriores (saldo inicial igual ao saldo final do demonstrativo do exercício anterior)   |  |   |                |           |                                |
| <b>TOTAL DA DIFERENÇA DE LIMITE NÃO CUMPRIDO EM EXERCÍCIOS ANTERIORES (XX)</b>  |  |   |                |           |                                |

**EXECUÇÃO DE RESTOS A PAGAR**



PREFEITURA MUN. DE CUMBE  
 PREFEITURA DE CUMBE, 08, CENTRO  
 CEP: 49.660-000  
 CNPJ: 13.112.289/0001-82

**RELATÓRIO RESUMIDO DA EXECUÇÃO ORÇAMENTÁRIA - CONSOLIDADO**  
**DEMONSTRATIVO DAS RECEITAS E DESPESAS COM AÇÕES E SERVIÇOS PÚBLICOS DE SAÚDE**  
 ORÇAMENTO FISCAL E DA SEGURIDADE SOCIAL  
**6º BIMESTRE DE 2021**

RREO – ANEXO XII (LC 141/2012, art. 35)

| EXERCÍCIO DO EMPENHO          | VALOR MÍNIMO PARA APLICAÇÃO EM ASPs (l) | VALOR APLICADO EM ASPs NO EXERCÍCIO (m) | VALOR INSCRITO EM RP CONSIDERADO NO LIMITE2 (n) | VALOR APLICADO ALÉM DO LIMITE MÍNIMO (o) = (m - l) | TOTAL INSCRITO EM RP NO EXERCÍCIO | TOTAL DE RP PAGOS2 | TOTAL DE RP A PAGAR | TOTAL DE RP CANCELADOS (p) | TOTAL DA COMPENSAÇÃO DE RP CANCELADOS (q) | SALDO DO VALOR APLICADO ALÉM DO LIMITE MÍNIMO APÓS CANCELAMENTOS E COMPENSAÇÕES (r) = (o + q - p)3 |
|-------------------------------|---|---|---|--|-----------------------------------|--------------------|---------------------|----------------------------|---|--|
| Empenhos de 2018              |   |   |   |  |                                   |                    |                     |                            |   |  |
| Empenhos de 2017              |   |   |   |  |                                   |                    |                     |                            |   |  |
| Empenhos de 2016              |   |   |   |  |                                   |                    |                     |                            |   |  |
| Empenhos de 2015              |   |   |   |  |                                   |                    |                     |                            |   |  |
| Empenhos de 2014 e anteriores |   |   |   |  |                                   |                    |                     |                            |   |  |

**TOTAL DOS VALORES A COMPENSAR ATÉ O FINAL DO EXERCÍCIO SEGUINTE (XXI) (soma dos saldos negativos de cada exercício do empenho)**

| CONTROLE DE RESTOS A PAGAR CANCELADOS OU PRESCRITOS CONSIDERADOS PARA FINS DE APLICAÇÃO DA DISPONIBILIDADE DE CAIXA CONFORME ARTIGO 24§ 1º e 2º DA LC 141/2012 | RESTOS A PAGAR CANCELADOS OU PRESCRITOS |   |                |           | SALDO FINAL (NÃO APLICADO) (x) = (s - t) |
|--|---|---|----------------|-----------|--|
|  | SALDO INICIAL (s)                       | DESPESAS CUSTEADAS NO EXERCÍCIO DE REFERÊNCIA |                |           |  |
|  |   | EMPENHADAS (t)                                | LIQUIDADAS (u) | PAGAS (v) |  |
| Restos a pagar cancelados ou prescritos em 2018 a ser compensados (XXII)   |   |   |                |           |  |
| Restos a pagar cancelados ou prescritos em 2017 a ser compensados (XXIII)  |   |   |                |           |  |
| Restos a pagar cancelados ou prescritos em exercícios anteriores a ser compensados (XXIV)  |   |   |                |           |  |
| <b>TOTAL DE RESTOS A PAGAR CANCELADOS OU PRESCRITOS (XXV)</b>  | <b>total (XXI)</b>                      |   |                |           |  |

| RECEITAS ADICIONAIS PARA O FINANCIAMENTO DA SAÚDE NÃO COMPUTADAS NO CÁLCULO DO MÍNIMO | PREVISÃO INICIAL | PREVISÃO ATUALIZADA (a) | RECEITAS REALIZADAS |                   |
|---|------------------|-------------------------|---------------------|-------------------|
|   |                  |                         | Até o Bimestre (b)  | % (c) = (b/a)X100 |
| TRANSFERÊNCIA DE RECURSOS DO SISTEMA ÚNICO DE SAÚDE-SUS                               | 2.009.650,00     | 2.009.650,00            | 1.959.893,77        | 98,00             |
| Provenientes da União   | 2.009.150,00     | 2.009.150,00            | 1.954.388,48        | 98,00             |
| Provenientes dos Estados  | 500,00           | 500,00                  | 5.505,29            | 1.102,00          |

FONTE: Sistema Gestor Ágape Sistemas, Unidade Responsável: PREFEITURA MUN. DE CUMBE





PREFEITURA MUN. DE CUMBE  
 PREFEITURA DE CUMBE, 08, CENTRO  
 CEP: 49.660-000  
 CNPJ: 13.112.289/0001-82

RELATÓRIO RESUMIDO DA EXECUÇÃO ORÇAMENTÁRIA - CONSOLIDADO  
**DEMONSTRATIVO DAS RECEITAS E DESPESAS COM AÇÕES E SERVIÇOS PÚBLICOS DE SAÚDE**  
 ORÇAMENTO FISCAL E DA SEGURIDADE SOCIAL  
**6º BIMESTRE DE 2021**

RREO – ANEXO XII (LC 141/2012, art. 35)

| DESPESAS COM SAÚDE POR SUBFUNÇÕES E CATEGORIA ECONÔMICA NÃO COMPUTADAS NO CÁLCULO DO MÍNIMO      | DOTAÇÃO INICIAL | DOTAÇÃO ATUALIZADA (c) | DESPESA EMPENHADA   |                     | DESPESA LIQUIDADADA |               | DESPESA PAGA        |               | INSCRITAS EM RESTOS A PAGAR NÃO PROCESSADOS |
|--|-----------------|------------------------|---------------------|---------------------|---------------------|---------------|---------------------|---------------|---|
|  |                 |                        | Até o Bimestre (d)  | % (d/c) x 100       | Até o Bimestre (e)  | % (e/c) x 100 | Até o Bimestre (f)  | % (f/c) x 100 |   |
| Provenientes de Outros Municípios  |                 |                        | 0,00                | 0,00                |                     |               | 0,00                |               | 0,00  |
| RECEITA DE OPERAÇÕES DE CRÉDITO INTERNAS E EXTERNAS VINCULADAS A SAÚDE (XXVII)                   |                 |                        | 3.600,00            | 3.600,00            |                     |               | 0,00                |               | 0,00  |
| OUTRAS RECEITAS (XXVIII)   |                 |                        | 1.000,00            | 1.000,00            |                     |               | 90.000,00           |               | 9.000,00                                    |
| <b>TOTAL DE RECEITAS ADICIONAIS PARA FINANCIAMENTO DA SAÚDE (XXIX) = (XXVI + XXVII + XXVIII)</b> |                 |                        | <b>2.014.250,00</b> | <b>2.014.250,00</b> |                     |               | <b>2.049.893,77</b> |               | <b>102,00</b>                               |
| <b>DESPESAS COM SAÚDE NÃO COMPUTADAS NO CÁLCULO DO MÍNIMO</b>                                    |                 |                        |                     |                     |                     |               |                     |               |   |
| ATENÇÃO BÁSICA (XXX)   | 1.568.350,00    | 1.550.941,26           | 1.550.536,02        | 1.00 %              | 1.550.536,02        | 1.00 %        | 1.549.796,34        | 1.00 %        | 0,00  |
| Despesas Correntes   | 1.568.250,00    | 1.550.941,26           | 1.550.536,02        | 1.00 %              | 1.550.536,02        | 1.00 %        | 1.549.796,34        | 1.00 %        | 0,00  |
| Despesas de Capital  | 100,00          | 0,00                   | 0,00                | 0 %                 | 0,00                | 0 %           | 0,00                | 0 %           | 0,00  |
| ASSISTÊNCIA HOSPITALAR E AMBULATORIAL (XXXI)   | 228.800,00      | 106.741,00             | 106.576,63          | 1.00 %              | 106.576,63          | 1.00 %        | 106.576,63          | 1.00 %        | 0,00  |
| Despesas Correntes   | 27.600,00       | 10,00                  | 0,00                | 0.00 %              | 0,00                | 0 %           | 0,00                | 0 %           | 0,00  |
| Despesas de Capital  | 201.200,00      | 106.731,00             | 106.576,63          | 1.00 %              | 106.576,63          | 1.00 %        | 106.576,63          | 1.00 %        | 0,00  |
| SUPORTE PROFILÁTICO E TERAPÊUTICO (XXXII)  | 31.000,00       | 19.268,15              | 19.264,89           | 1.00 %              | 19.264,89           | 1.00 %        | 19.264,89           | 1.00 %        | 0,00  |
| Despesas Correntes   | 31.000,00       | 19.268,15              | 19.264,89           | 1.00 %              | 19.264,89           | 1.00 %        | 19.264,89           | 1.00 %        | 0,00  |
| Despesas de Capital  | 0,00            | 0,00                   | 0,00                | 0 %                 | 0,00                | 0 %           | 0,00                | 0 %           | 0,00  |
| VIGILÂNCIA SANITÁRIA (XXXIII)  | 53.000,00       | 85,00                  | 0,00                | 0.00 %              | 0,00                | 0 %           | 0,00                | 0 %           | 0,00  |
| Despesas Correntes   | 52.800,00       | 85,00                  | 0,00                | 0.00 %              | 0,00                | 0 %           | 0,00                | 0 %           | 0,00  |
| Despesas de Capital  | 200,00          | 0,00                   | 0,00                | 0 %                 | 0,00                | 0 %           | 0,00                | 0 %           | 0,00  |
| VIGILÂNCIA EPIDEMIOLÓGICA (XXXIV)  | 56.600,00       | 73.199,00              | 73.092,66           | 1.00 %              | 73.092,66           | 1.00 %        | 73.092,66           | 1.00 %        | 0,00  |
| Despesas Correntes   | 56.400,00       | 73.199,00              | 73.092,66           | 1.00 %              | 73.092,66           | 1.00 %        | 73.092,66           | 1.00 %        | 0,00  |
| Despesas de Capital  | 200,00          | 0,00                   | 0,00                | 0 %                 | 0,00                | 0 %           | 0,00                | 0 %           | 0,00  |
| ALIMENTAÇÃO E NUTRIÇÃO (XXXV)  | 0,00            | 0,00                   | 0,00                | 0 %                 | 0,00                | 0 %           | 0,00                | 0 %           | 0,00  |

FONTE: Sistema Gestor Ágape Sistemas, Unidade Responsável: PREFEITURA MUN. DE CUMBE



PREFEITURA MUN. DE CUMBE  
 PREFEITURA DE CUMBE, 08, CENTRO  
 CEP: 49.660-000  
 CNPJ: 13.112.289/0001-82

**RELATÓRIO RESUMIDO DA EXECUÇÃO ORÇAMENTÁRIA - CONSOLIDADO**  
**DEMONSTRATIVO DAS RECEITAS E DESPESAS COM AÇÕES E SERVIÇOS PÚBLICOS DE SAÚDE**  
**ORÇAMENTO FISCAL E DA SEGURIDADE SOCIAL**  
**6º BIMESTRE DE 2021**

RREO – ANEXO XII (LC 141/2012, art. 35)

|   |                     |                     |                     |               |                     |               |                     |               |             |
|---|---------------------|---------------------|---------------------|---------------|---------------------|---------------|---------------------|---------------|-------------|
| Despesas Correntes  | 0,00                | 0,00                | 0,00                | 0 %           | 0,00                | 0 %           | 0,00                | 0 %           | 0,00        |
| Despesas de Capital   | 0,00                | 0,00                | 0,00                | 0 %           | 0,00                | 0 %           | 0,00                | 0 %           | 0,00        |
| <b>OUTRAS SUBFUNÇÕES (Apoio Administrativo/Manutenção) (XXXVI)</b>  | <b>119.500,00</b>   | <b>382.227,59</b>   | <b>381.866,20</b>   | <b>1.00 %</b> | <b>381.866,20</b>   | <b>1.00 %</b> | <b>381.866,20</b>   | <b>1.00 %</b> | <b>0,00</b> |
| Despesas Correntes  | 6.100,00            | 369.617,59          | 369.376,20          | 1.00 %        | 369.376,20          | 1.00 %        | 369.376,20          | 1.00 %        | 0,00        |
| Despesas de Capital   | 113.400,00          | 12.610,00           | 12.490,00           | 0.99 %        | 12.490,00           | 1.00 %        | 12.490,00           | 1.00 %        | 0,00        |
| <b>TOTAL DAS DESPESAS NÃO COMPUTADAS NO CÁLCULO DO MÍNIMO (XXXVII) = (XXX + XXXI + XXXII + XXXIII + XXXIV + XXXV + XXXVI)</b> | <b>2.057.250,00</b> | <b>2.132.462,00</b> | <b>2.131.336,40</b> | <b>1.00 %</b> | <b>2.131.336,40</b> | <b>1.00 %</b> | <b>2.130.596,72</b> | <b>1.00 %</b> | <b>0,00</b> |

| DESPESAS TOTAIS COM SAÚDE EXECUTADAS COM COM RECURSOS PRÓPRIOS E COM RECURSOS TRANSFERIDOS DE OUTROS ENTES | DOTAÇÃO INICIAL     | DOTAÇÃO ATUALIZADA (c) | DESPESA EMPENHADA   |               | DESPESA LIQUIDADADA |               | DESPESA PAGA        |               | INSCRITAS EM RESTOS A PAGAR NÃO PROCESSADOS |
|--|---------------------|------------------------|---------------------|---------------|---------------------|---------------|---------------------|---------------|---|
|  |                     |                        | Até o Bimestre (d)  | % (d/c) x 100 | Até o Bimestre (e)  | % (e/c) x 100 | Até o Bimestre (f)  | % (f/c) x 100 |   |
| ATENÇÃO BÁSICA (XXXVIII) = (IV + XXX)  | 2.307.760,00        | 1.961.220,27           | 1.960.728,43        | 1.00 %        | 1.960.728,43        | 1.00 %        | 1.959.988,75        | 1.00 %        | 0,00  |
| ASSISTÊNCIA HOSPITALAR E AMBULATORIAL (XXXIX) = (V + XXXI)   | 240.700,00          | 106.767,00             | 106.576,63          | 1.00 %        | 106.576,63          | 1.00 %        | 106.576,63          | 1.00 %        | 0,00  |
| SUORTE PROFILÁTICO E TERAPÊUTICO (XL) = (VI + XXXII)   | 39.000,00           | 58.313,15              | 58.303,56           | 1.00 %        | 58.303,56           | 1.00 %        | 58.303,56           | 1.00 %        | 0,00  |
| VIGILÂNCIA SANITÁRIA (XLI) = (VII + XXXIII)  | 55.300,00           | 195,00                 | 0,00                | 0 %           | 0,00                | 0 %           | 0,00                | 0 %           | 0,00  |
| VIGILÂNCIA EPIDEMIOLÓGICA (XLII) = (VIII + XXXIV)  | 90.115,00           | 87.249,00              | 87.042,66           | 1.00 %        | 87.042,66           | 1.00 %        | 87.042,66           | 1.00 %        | 0,00  |
| ALIMENTAÇÃO E NUTRIÇÃO (XLIII) = (XIX + XXXV)  | 0,00                | 0,00                   | 0,00                | 0 %           | 0,00                | 0 %           | 0,00                | 0 %           | 0,00  |
| OUTRAS SUBFUNÇÕES (Apoio Administrativo/Manutenção) (XLIV) = (X + XXXVI)                                   | 1.468.430,00        | 2.531.805,57           | 2.530.066,11        | 1.00 %        | 2.526.266,11        | 1.00 %        | 2.526.174,45        | 1.00 %        | 3.800,00                                    |
| <b>TOTAL DAS DESPESAS COM SAÚDE (XLV) = (XI + XXXVII)</b>  | <b>4.201.305,00</b> | <b>4.745.549,99</b>    | <b>4.742.717,39</b> | <b>1.00 %</b> | <b>4.738.917,39</b> | <b>1.00 %</b> | <b>4.738.086,05</b> | <b>1.00 %</b> | <b>3.800,00</b>                             |
| <b>(-) Despesas executadas com recursos provenientes das transferências de recursos de outros entes1</b>   |                     |                        |                     |               |                     |               |                     |               |   |
| <b>TOTAL DAS DESPESAS EXECUTADAS COM RECURSOS PRÓPRIOS (XLVI)</b>  |                     |                        |                     |               |                     |               |                     |               |   |



PREFEITURA MUN. DE CUMBE  
PREFEITURA DE CUMBE, 08, CENTRO  
CEP: 49.660-000  
CNPJ: 13.112.289/0001-82

RELATÓRIO RESUMIDO DA EXECUÇÃO ORÇAMENTÁRIA - CONSOLIDADO  
**DEMONSTRATIVO DAS RECEITAS E DESPESAS COM AÇÕES E SERVIÇOS PÚBLICOS DE SAÚDE**  
ORÇAMENTO FISCAL E DA SEGURIDADE SOCIAL  
**6º BIMESTRE DE 2021**

RREO – ANEXO XII (LC 141/2012, art. 35)

---

555.751.965-34 - FLORIVALDO JOSE VIEIRA  
PREFEITO

---

044.767.955-44 - ANNY KAROLLYNE DE OLIVEIRA GUIMARÃES CRC:  
CONTADORA



PREFEITURA MUN. DE CUMBE  
 PREFEITURA DE CUMBE, 08, CENTRO  
 CEP: 49.660-000  
 CNPJ: 13.112.289/0001-82

RELATÓRIO RESUMIDO DA EXECUÇÃO ORÇAMENTÁRIA - CONSOLIDADO  
**DEMONSTRATIVO DAS RECEITAS E DESPESAS COM AÇÕES E SERVIÇOS PÚBLICOS DE SAÚDE**  
 ORÇAMENTO FISCAL E DA SEGURIDADE SOCIAL  
**6º BIMESTRE DE 2021**

RREO – ANEXO XII (LC 141/2012, art. 35)

| RECEITAS RESULTANTES DE IMPOSTOS E TRANSFERÊNCIAS CONSTITUCIONAIS E LEGAIS                                | PREVISÃO INICIAL     | PREVISÃO ATUALIZADA (a) | RECEITAS REALIZADAS  |                   |
|---|----------------------|-------------------------|----------------------|-------------------|
|   |                      |                         | Até o Bimestre (b)   | % (c) = (b/a)X100 |
| RECEITA DE IMPOSTOS (I)   | 467.700,00           | 467.700,00              | 517.441,26           | 111,00            |
| Receita Resultante do Imposto Predial e Territorial Urbano - IPTU   | 14.000,00            | 14.000,00               | 1.470,37             | 11,00             |
| IPTU  | 10.000,00            | 10.000,00               | 1.470,37             | 15,00             |
| Multas, Juros de Mora, Dívida Ativa e Outros Encargos do IPTU   | 4.000,00             | 4.000,00                | 0,00                 | 0,00              |
| Receita Resultante do Imposto sobre Serviços de Qualquer Natureza - ITBI                                  | 17.700,00            | 17.700,00               | 3.600,00             | 21,00             |
| ITBI  | 16.700,00            | 16.700,00               | 3.600,00             | 22,00             |
| Multas, Juros de Mora, Dívida Ativa e Outros Encargos do ITBI   | 1.000,00             | 1.000,00                | 0,00                 | 0,00              |
| Receita Resultante do Imposto sobre Serviços de Qualquer Natureza - ISS                                   | 121.000,00           | 121.000,00              | 158.450,14           | 131,00            |
| ISS   | 120.000,00           | 120.000,00              | 158.450,14           | 133,00            |
| Multas, Juros de Mora, Dívida Ativa e Outros Encargos do ISS  | 1.000,00             | 1.000,00                | 0,00                 | 0,00              |
| Receita Resultante do Imposto sobre a Renda e Proventos de Qualquer Natureza Retido na Fonte – IRRF       | 315.000,00           | 315.000,00              | 353.920,75           | 113,00            |
| RECEITA DE TRANSFERÊNCIAS CONSTITUCIONAIS E LEGAIS (II)   | 11.861.500,00        | 11.861.500,00           | 14.746.698,93        | 125,00            |
| Cota-Parte FPM  | 9.000.000,00         | 9.000.000,00            | 10.894.638,25        | 122,00            |
| Cota-Parte ITR  | 2.500,00             | 2.500,00                | 6.449,53             | 258,00            |
| Cota-Parte IPVA   | 156.000,00           | 156.000,00              | 156.896,75           | 101,00            |
| Cota-Parte ICMS   | 2.700.000,00         | 2.700.000,00            | 3.687.310,88         | 137,00            |
| Cota-Parte IPI-Exportação   | 2.000,00             | 2.000,00                | 1.403,52             | 71,00             |
| Compensações Financeiras Provenientes de Impostos e Transferências Constitucionais                        | 1.000,00             | 1.000,00                | 0,00                 | 0,00              |
| Desoneração ICMS (LC 87/96)   | 1.000,00             | 1.000,00                | 0,00                 | 0,00              |
| Outras  | 0,00                 | 0,00                    | 0,00                 | 0,00              |
| <b>TOTAL DAS RECEITAS PARA APURAÇÃO DA APLICAÇÃO EM AÇÕES E SERVIÇOS PÚBLICOS DE SAÚDE (III) = I + II</b> | <b>12.329.200,00</b> | <b>12.329.200,00</b>    | <b>15.264.140,19</b> | <b>124,00</b>     |



PREFEITURA MUN. DE CUMBE  
 PREFEITURA DE CUMBE, 08, CENTRO  
 CEP: 49.660-000  
 CNPJ: 13.112.289/0001-82

RELATÓRIO RESUMIDO DA EXECUÇÃO ORÇAMENTÁRIA - CONSOLIDADO  
**DEMONSTRATIVO DAS RECEITAS E DESPESAS COM AÇÕES E SERVIÇOS PÚBLICOS DE SAÚDE**  
 ORÇAMENTO FISCAL E DA SEGURIDADE SOCIAL  
**6º BIMESTRE DE 2021**

RREO – ANEXO XII (LC 141/2012, art. 35)

| DESPESAS COM AÇÕES E SERVIÇOS PÚBLICOS DE SAÚDE (ASPS) – POR SUBFUNÇÃO E CATEGORIA ECONÔMICA | DOTAÇÃO INICIAL     | DOTAÇÃO ATUALIZADA (c) | DESPESA EMPENHADA   |               | DESPESA LIQUIDADADA |               | DESPESA PAGA        |               | INSCRITAS EM RESTOS A PAGAR NÃO PROCESSADOS |
|--|---------------------|------------------------|---------------------|---------------|---------------------|---------------|---------------------|---------------|---|
|  |                     |                        | Até o Bimestre (d)  | % (d/c) x 100 | Até o Bimestre (e)  | % (e/c) x 100 | Até o Bimestre (f)  | % (f/c) x 100 |   |
| ATENÇÃO BÁSICA (IV)  | 739.410,00          | 410.279,01             | 410.192,41          | 1.00 %        | 410.192,41          | 1.00 %        | 410.192,41          | 1.00 %        | 0,00  |
| Despesas Correntes   | 739.310,00          | 410.279,01             | 410.192,41          | 1.00 %        | 410.192,41          | 1.00 %        | 410.192,41          | 1.00 %        | 0,00  |
| Despesas de Capital  | 100,00              | 0,00                   | 0,00                | 0 %           | 0,00                | 0 %           | 0,00                | 0 %           | 0,00  |
| ASSISTÊNCIA HOSPITALAR E AMBULATORIAL (V)  | 11.900,00           | 26,00                  | 0,00                | 0 %           | 0,00                | 0 %           | 0,00                | 0 %           | 0,00  |
| Despesas Correntes   | 11.700,00           | 25,00                  | 0,00                | 0 %           | 0,00                | 0 %           | 0,00                | 0 %           | 0,00  |
| Despesas de Capital  | 200,00              | 1,00                   | 0,00                | 0 %           | 0,00                | 0 %           | 0,00                | 0 %           | 0,00  |
| SUPORTE PROFILÁTICO E TERAPÊUTICO (VI)   | 8.000,00            | 39.045,00              | 39.038,67           | 1.00 %        | 39.038,67           | 1.00 %        | 39.038,67           | 1.00 %        | 0,00  |
| Despesas Correntes   | 8.000,00            | 39.045,00              | 39.038,67           | 1.00 %        | 39.038,67           | 1.00 %        | 39.038,67           | 1.00 %        | 0,00  |
| Despesas de Capital  | 0,00                | 0,00                   | 0,00                | 0 %           | 0,00                | 0 %           | 0,00                | 0 %           | 0,00  |
| VIGILÂNCIA SANITÁRIA (VII)   | 2.300,00            | 110,00                 | 0,00                | 0 %           | 0,00                | 0 %           | 0,00                | 0 %           | 0,00  |
| Despesas Correntes   | 2.100,00            | 110,00                 | 0,00                | 0 %           | 0,00                | 0 %           | 0,00                | 0 %           | 0,00  |
| Despesas de Capital  | 200,00              | 0,00                   | 0,00                | 0 %           | 0,00                | 0 %           | 0,00                | 0 %           | 0,00  |
| VIGILÂNCIA EPIDEMIOLÓGICA (VIII)   | 33.515,00           | 14.050,00              | 13.950,00           | 1.00 %        | 13.950,00           | 1.00 %        | 13.950,00           | 1.00 %        | 0,00  |
| Despesas Correntes   | 33.315,00           | 14.050,00              | 13.950,00           | 1.00 %        | 13.950,00           | 1.00 %        | 13.950,00           | 1.00 %        | 0,00  |
| Despesas de Capital  | 200,00              | 0,00                   | 0,00                | 0 %           | 0,00                | 0 %           | 0,00                | 0 %           | 0,00  |
| ALIMENTAÇÃO E NUTRIÇÃO (IX)  | 0,00                | 0,00                   | 0,00                | 0 %           | 0,00                | 0 %           | 0,00                | 0 %           | 0,00  |
| Despesas Correntes   | 0,00                | 0,00                   | 0,00                | 0 %           | 0,00                | 0 %           | 0,00                | 0 %           | 0,00  |
| Despesas de Capital  | 0,00                | 0,00                   | 0,00                | 0 %           | 0,00                | 0 %           | 0,00                | 0 %           | 0,00  |
| OUTRAS SUBFUNÇÕES (Apoio Administrativo/Manutenção) (X)                                      | 1.348.930,00        | 2.149.577,98           | 2.148.199,91        | 1.00 %        | 2.144.399,91        | 1.00 %        | 2.144.308,25        | 1.00 %        | 3.800,00                                    |
| Despesas Correntes   | 1.343.430,00        | 2.054.529,98           | 2.053.199,91        | 1.00 %        | 2.049.399,91        | 1.00 %        | 2.049.308,25        | 1.00 %        | 3.800,00                                    |
| Despesas de Capital  | 5.500,00            | 95.048,00              | 95.000,00           | 1.00 %        | 95.000,00           | 1.00 %        | 95.000,00           | 1.00 %        | 0,00  |
| <b>TOTAL (XI) = (IV + V + VI + VII + VIII + IX + X)</b>                                      | <b>2.144.055,00</b> | <b>2.613.087,99</b>    | <b>2.611.380,99</b> | <b>1.00 %</b> | <b>2.607.580,99</b> | <b>1.00 %</b> | <b>2.607.489,33</b> | <b>1.00 %</b> | <b>3.800,00</b>                             |



PREFEITURA MUN. DE CUMBE  
 PREFEITURA DE CUMBE, 08, CENTRO  
 CEP: 49.660-000  
 CNPJ: 13.112.289/0001-82

**RELATÓRIO RESUMIDO DA EXECUÇÃO ORÇAMENTÁRIA - CONSOLIDADO**  
**DEMONSTRATIVO DAS RECEITAS E DESPESAS COM AÇÕES E SERVIÇOS PÚBLICOS DE SAÚDE**  
**ORÇAMENTO FISCAL E DA SEGURIDADE SOCIAL**  
**6º BIMESTRE DE 2021**

RREO – ANEXO XII (LC 141/2012, art. 35)

| APURAÇÃO DO CUMPRIMENTO DO LIMITE MÍNIMO PARA APLICAÇÃO EM ASPSP  | DESPESAS EMPENHADAS<br>(d) | DESPESAS LIQUIDADAS<br>(e) | DESPESAS PAGAS (f)  |
|---|----------------------------|----------------------------|---------------------|
| Total das Despesas com ASPSP (XII) = (XI)   | 2.611.380,99               | 2.607.580,99               | 2.607.489,33        |
| (-) Restos a Pagar Não Processados Inscritos Indevidamente no Exercício sem Disponibilidade Financeira (XIII)   |                            |                            |                     |
| (-) Despesas Custeadas com Recursos Vinculados à Parcela do Percentual Mínimo que não foi Aplicada em ASPSP em Exercícios Anteriores (XIV)  |                            |                            |                     |
| (-) Despesas Custeadas com Disponibilidade de Caixa Vinculada aos Restos a Pagar Cancelados (XV)  |                            |                            |                     |
| <b>(=) VALOR APLICADO EM ASPSP (XVI) = (XII - XIII - XIV - XV)</b>  | <b>2.611.380,99</b>        | <b>2.607.580,99</b>        | <b>2.607.489,33</b> |
| Despesa Mínima a ser Aplicada em ASPSP (XVII) = (III) x 15% (LC 141/2012)   |                            |                            | 2.289.621,03        |
| Despesa Mínima a ser Aplicada em ASPSP (XVII) = (III) x % (Lei Orgânica Municipal)  |                            |                            |                     |
| Diferença entre o Valor Aplicado e a Despesa Mínima a ser Aplicada (XVIII) = (XVI (d ou e) - XVII)  |                            |                            | 321.759,96          |
| Limite não Cumprido (XIX) = (XVIII) (Quando valor for inferior a zero)  |                            |                            |                     |
| <b>PERCENTUAL DA RECEITA DE IMPOSTOS E TRANSFERÊNCIAS CONSTITUCIONAIS E LEGAIS APLICADO EM ASPSP (XVI / III)*100 (mínimo de 15% conforme LC nº 141/2012 ou % da Lei Orgânica Municipal)</b> | <b>17,11</b>               | <b>17,08</b>               | <b>17,08</b>        |

| CONTROLE DO VALOR REFERENTE AO PERCENTUAL MÍNIMO NÃO CUMPRIDO EM EXERCÍCIOS ANTERIORES PARA FINS DE APLICAÇÃO DOS RECURSOS VINCULADOS CONFORME ARTIGOS 25 E 26 DA LC 141/2012 | LIMITE NÃO CUMPRIDO                    |   |                |           | SALDO FINAL (NÃO APLICADO) (k) |
|---|--|---|----------------|-----------|--------------------------------|
|   | SALDO INICIAL (NO EXERCÍCIO ATUAL) (g) | DESPESAS CUSTEADAS NO EXERCÍCIO DE REFERÊNCIA |                |           |                                |
|   |  | EMPENHADAS<br>(h)                             | LIQUIDADAS (i) | PAGAS (j) |                                |
| Diferença de limite não cumprido em 2018 (saldo inicial = XIXd)   |  |   |                |           |                                |
| Diferença de limite não cumprido em 2017 (saldo inicial igual ao saldo final do demonstrativo do exercício anterior)  |  |   |                |           |                                |
| Diferença de limite não cumprido em Exercícios Anteriores (saldo inicial igual ao saldo final do demonstrativo do exercício anterior)   |  |   |                |           |                                |
| <b>TOTAL DA DIFERENÇA DE LIMITE NÃO CUMPRIDO EM EXERCÍCIOS ANTERIORES (XX)</b>  |  |   |                |           |                                |

**EXECUÇÃO DE RESTOS A PAGAR**



PREFEITURA MUN. DE CUMBE  
 PREFEITURA DE CUMBE, 08, CENTRO  
 CEP: 49.660-000  
 CNPJ: 13.112.289/0001-82

**RELATÓRIO RESUMIDO DA EXECUÇÃO ORÇAMENTÁRIA - CONSOLIDADO**  
**DEMONSTRATIVO DAS RECEITAS E DESPESAS COM AÇÕES E SERVIÇOS PÚBLICOS DE SAÚDE**  
 ORÇAMENTO FISCAL E DA SEGURIDADE SOCIAL  
**6º BIMESTRE DE 2021**

RREO – ANEXO XII (LC 141/2012, art. 35)

| EXERCÍCIO DO EMPENHO          | VALOR MÍNIMO PARA APLICAÇÃO EM ASPs (l) | VALOR APLICADO EM ASPs NO EXERCÍCIO (m) | VALOR INSCRITO EM RP CONSIDERADO NO LIMITE2 (n) | VALOR APLICADO ALÉM DO LIMITE MÍNIMO (o) = (m - l) | TOTAL INSCRITO EM RP NO EXERCÍCIO | TOTAL DE RP PAGOS2 | TOTAL DE RP A PAGAR | TOTAL DE RP CANCELADOS (p) | TOTAL DA COMPENSAÇÃO DE RP CANCELADOS (q) | SALDO DO VALOR APLICADO ALÉM DO LIMITE MÍNIMO APÓS CANCELAMENTOS E COMPENSAÇÕES (r) = (o + q - p)3 |
|-------------------------------|---|---|---|--|-----------------------------------|--------------------|---------------------|----------------------------|---|--|
| Empenhos de 2018              |   |   |   |  |                                   |                    |                     |                            |   |  |
| Empenhos de 2017              |   |   |   |  |                                   |                    |                     |                            |   |  |
| Empenhos de 2016              |   |   |   |  |                                   |                    |                     |                            |   |  |
| Empenhos de 2015              |   |   |   |  |                                   |                    |                     |                            |   |  |
| Empenhos de 2014 e anteriores |   |   |   |  |                                   |                    |                     |                            |   |  |

**TOTAL DOS VALORES A COMPENSAR ATÉ O FINAL DO EXERCÍCIO SEGUINTE (XXI) (soma dos saldos negativos de cada exercício do empenho)**

| CONTROLE DE RESTOS A PAGAR CANCELADOS OU PRESCRITOS CONSIDERADOS PARA FINS DE APLICAÇÃO DA DISPONIBILIDADE DE CAIXA CONFORME ARTIGO 24§ 1º e 2º DA LC 141/2012 | RESTOS A PAGAR CANCELADOS OU PRESCRITOS |   |                |           | SALDO FINAL (NÃO APLICADO) (x) = (s - t) |
|--|---|---|----------------|-----------|--|
|  | SALDO INICIAL (s)                       | DESPESAS CUSTEADAS NO EXERCÍCIO DE REFERÊNCIA |                |           |  |
|  |   | EMPENHADAS (t)                                | LIQUIDADAS (u) | PAGAS (v) |  |
| Restos a pagar cancelados ou prescritos em 2018 a ser compensados (XXII)   |   |   |                |           |  |
| Restos a pagar cancelados ou prescritos em 2017 a ser compensados (XXIII)  |   |   |                |           |  |
| Restos a pagar cancelados ou prescritos em exercícios anteriores a ser compensados (XXIV)  |   |   |                |           |  |
| <b>TOTAL DE RESTOS A PAGAR CANCELADOS OU PRESCRITOS (XXV)</b>  | <b>total (XXI)</b>                      |   |                |           |  |

| RECEITAS ADICIONAIS PARA O FINANCIAMENTO DA SAÚDE NÃO COMPUTADAS NO CÁLCULO DO MÍNIMO | PREVISÃO INICIAL | PREVISÃO ATUALIZADA (a) | RECEITAS REALIZADAS |                   |
|---|------------------|-------------------------|---------------------|-------------------|
|   |                  |                         | Até o Bimestre (b)  | % (c) = (b/a)X100 |
| TRANSFERÊNCIA DE RECURSOS DO SISTEMA ÚNICO DE SAÚDE-SUS                               | 2.009.650,00     | 2.009.650,00            | 1.959.893,77        | 98,00             |
| Provenientes da União   | 2.009.150,00     | 2.009.150,00            | 1.954.388,48        | 98,00             |
| Provenientes dos Estados  | 500,00           | 500,00                  | 5.505,29            | 1.102,00          |

FONTE: Sistema Gestor Ágape Sistemas, Unidade Responsável: PREFEITURA MUN. DE CUMBE



PREFEITURA MUN. DE CUMBE  
 PREFEITURA DE CUMBE, 08, CENTRO  
 CEP: 49.660-000  
 CNPJ: 13.112.289/0001-82

RELATÓRIO RESUMIDO DA EXECUÇÃO ORÇAMENTÁRIA - CONSOLIDADO  
**DEMONSTRATIVO DAS RECEITAS E DESPESAS COM AÇÕES E SERVIÇOS PÚBLICOS DE SAÚDE**  
 ORÇAMENTO FISCAL E DA SEGURIDADE SOCIAL  
**6º BIMESTRE DE 2021**

RREO – ANEXO XII (LC 141/2012, art. 35)

| DESPESAS COM SAÚDE POR SUBFUNÇÕES E CATEGORIA ECONÔMICA NÃO COMPUTADAS NO CÁLCULO DO MÍNIMO      | DOTAÇÃO INICIAL | DOTAÇÃO ATUALIZADA (c) | DESPESA EMPENHADA   |                     | DESPESA LIQUIDADADA |               | DESPESA PAGA        |               | INSCRITAS EM RESTOS A PAGAR NÃO PROCESSADOS |
|--|-----------------|------------------------|---------------------|---------------------|---------------------|---------------|---------------------|---------------|---|
|  |                 |                        | Até o Bimestre (d)  | % (d/c) x 100       | Até o Bimestre (e)  | % (e/c) x 100 | Até o Bimestre (f)  | % (f/c) x 100 |   |
| Provenientes de Outros Municípios  |                 |                        | 0,00                | 0,00                |                     |               | 0,00                |               | 0,00  |
| RECEITA DE OPERAÇÕES DE CRÉDITO INTERNAS E EXTERNAS VINCULADAS A SAÚDE (XXVII)                   |                 |                        | 3.600,00            | 3.600,00            |                     |               | 0,00                |               | 0,00  |
| OUTRAS RECEITAS (XXVIII)   |                 |                        | 1.000,00            | 1.000,00            |                     |               | 90.000,00           |               | 9.000,00                                    |
| <b>TOTAL DE RECEITAS ADICIONAIS PARA FINANCIAMENTO DA SAÚDE (XXIX) = (XXVI + XXVII + XXVIII)</b> |                 |                        | <b>2.014.250,00</b> | <b>2.014.250,00</b> |                     |               | <b>2.049.893,77</b> |               | <b>102,00</b>                               |
| <b>DESPESAS COM SAÚDE NÃO COMPUTADAS NO CÁLCULO DO MÍNIMO</b>                                    |                 |                        |                     |                     |                     |               |                     |               |   |
| ATENÇÃO BÁSICA (XXX)   | 1.568.350,00    | 1.550.941,26           | 1.550.536,02        | 1.00 %              | 1.550.536,02        | 1.00 %        | 1.549.796,34        | 1.00 %        | 0,00  |
| Despesas Correntes   | 1.568.250,00    | 1.550.941,26           | 1.550.536,02        | 1.00 %              | 1.550.536,02        | 1.00 %        | 1.549.796,34        | 1.00 %        | 0,00  |
| Despesas de Capital  | 100,00          | 0,00                   | 0,00                | 0 %                 | 0,00                | 0 %           | 0,00                | 0 %           | 0,00  |
| ASSISTÊNCIA HOSPITALAR E AMBULATORIAL (XXXI)   | 228.800,00      | 106.741,00             | 106.576,63          | 1.00 %              | 106.576,63          | 1.00 %        | 106.576,63          | 1.00 %        | 0,00  |
| Despesas Correntes   | 27.600,00       | 10,00                  | 0,00                | 0.00 %              | 0,00                | 0 %           | 0,00                | 0 %           | 0,00  |
| Despesas de Capital  | 201.200,00      | 106.731,00             | 106.576,63          | 1.00 %              | 106.576,63          | 1.00 %        | 106.576,63          | 1.00 %        | 0,00  |
| SUPORTE PROFILÁTICO E TERAPÊUTICO (XXXII)  | 31.000,00       | 19.268,15              | 19.264,89           | 1.00 %              | 19.264,89           | 1.00 %        | 19.264,89           | 1.00 %        | 0,00  |
| Despesas Correntes   | 31.000,00       | 19.268,15              | 19.264,89           | 1.00 %              | 19.264,89           | 1.00 %        | 19.264,89           | 1.00 %        | 0,00  |
| Despesas de Capital  | 0,00            | 0,00                   | 0,00                | 0 %                 | 0,00                | 0 %           | 0,00                | 0 %           | 0,00  |
| VIGILÂNCIA SANITÁRIA (XXXIII)  | 53.000,00       | 85,00                  | 0,00                | 0.00 %              | 0,00                | 0 %           | 0,00                | 0 %           | 0,00  |
| Despesas Correntes   | 52.800,00       | 85,00                  | 0,00                | 0.00 %              | 0,00                | 0 %           | 0,00                | 0 %           | 0,00  |
| Despesas de Capital  | 200,00          | 0,00                   | 0,00                | 0 %                 | 0,00                | 0 %           | 0,00                | 0 %           | 0,00  |
| VIGILÂNCIA EPIDEMIOLÓGICA (XXXIV)  | 56.600,00       | 73.199,00              | 73.092,66           | 1.00 %              | 73.092,66           | 1.00 %        | 73.092,66           | 1.00 %        | 0,00  |
| Despesas Correntes   | 56.400,00       | 73.199,00              | 73.092,66           | 1.00 %              | 73.092,66           | 1.00 %        | 73.092,66           | 1.00 %        | 0,00  |
| Despesas de Capital  | 200,00          | 0,00                   | 0,00                | 0 %                 | 0,00                | 0 %           | 0,00                | 0 %           | 0,00  |
| ALIMENTAÇÃO E NUTRIÇÃO (XXXV)  | 0,00            | 0,00                   | 0,00                | 0 %                 | 0,00                | 0 %           | 0,00                | 0 %           | 0,00  |

FONTE: Sistema Gestor Ágape Sistemas, Unidade Responsável: PREFEITURA MUN. DE CUMBE





PREFEITURA MUN. DE CUMBE  
 PREFEITURA DE CUMBE, 08, CENTRO  
 CEP: 49.660-000  
 CNPJ: 13.112.289/0001-82

**RELATÓRIO RESUMIDO DA EXECUÇÃO ORÇAMENTÁRIA - CONSOLIDADO**  
**DEMONSTRATIVO DAS RECEITAS E DESPESAS COM AÇÕES E SERVIÇOS PÚBLICOS DE SAÚDE**  
**ORÇAMENTO FISCAL E DA SEGURIDADE SOCIAL**  
**6º BIMESTRE DE 2021**

RREO – ANEXO XII (LC 141/2012, art. 35)

|   |                     |                     |                     |               |                     |               |                     |               |             |
|---|---------------------|---------------------|---------------------|---------------|---------------------|---------------|---------------------|---------------|-------------|
| Despesas Correntes  | 0,00                | 0,00                | 0,00                | 0 %           | 0,00                | 0 %           | 0,00                | 0 %           | 0,00        |
| Despesas de Capital   | 0,00                | 0,00                | 0,00                | 0 %           | 0,00                | 0 %           | 0,00                | 0 %           | 0,00        |
| <b>OUTRAS SUBFUNÇÕES (Apoio Administrativo/Manutenção) (XXXVI)</b>  | <b>119.500,00</b>   | <b>382.227,59</b>   | <b>381.866,20</b>   | <b>1.00 %</b> | <b>381.866,20</b>   | <b>1.00 %</b> | <b>381.866,20</b>   | <b>1.00 %</b> | <b>0,00</b> |
| Despesas Correntes  | 6.100,00            | 369.617,59          | 369.376,20          | 1.00 %        | 369.376,20          | 1.00 %        | 369.376,20          | 1.00 %        | 0,00        |
| Despesas de Capital   | 113.400,00          | 12.610,00           | 12.490,00           | 0.99 %        | 12.490,00           | 1.00 %        | 12.490,00           | 1.00 %        | 0,00        |
| <b>TOTAL DAS DESPESAS NÃO COMPUTADAS NO CÁLCULO DO MÍNIMO (XXXVII) = (XXX + XXXI + XXXII + XXXIII + XXXIV + XXXV + XXXVI)</b> | <b>2.057.250,00</b> | <b>2.132.462,00</b> | <b>2.131.336,40</b> | <b>1.00 %</b> | <b>2.131.336,40</b> | <b>1.00 %</b> | <b>2.130.596,72</b> | <b>1.00 %</b> | <b>0,00</b> |

| DESPESAS TOTAIS COM SAÚDE EXECUTADAS COM COM RECURSOS PRÓPRIOS E COM RECURSOS TRANSFERIDOS DE OUTROS ENTES | DOTAÇÃO INICIAL     | DOTAÇÃO ATUALIZADA (c) | DESPESA EMPENHADA   |               | DESPESA LIQUIDADADA |               | DESPESA PAGA        |               | INSCRITAS EM RESTOS A PAGAR NÃO PROCESSADOS |
|--|---------------------|------------------------|---------------------|---------------|---------------------|---------------|---------------------|---------------|---|
|  |                     |                        | Até o Bimestre (d)  | % (d/c) x 100 | Até o Bimestre (e)  | % (e/c) x 100 | Até o Bimestre (f)  | % (f/c) x 100 |   |
| ATENÇÃO BÁSICA (XXXVIII) = (IV + XXX)  | 2.307.760,00        | 1.961.220,27           | 1.960.728,43        | 1.00 %        | 1.960.728,43        | 1.00 %        | 1.959.988,75        | 1.00 %        | 0,00  |
| ASSISTÊNCIA HOSPITALAR E AMBULATORIAL (XXXIX) = (V + XXXI)   | 240.700,00          | 106.767,00             | 106.576,63          | 1.00 %        | 106.576,63          | 1.00 %        | 106.576,63          | 1.00 %        | 0,00  |
| SUORTE PROFILÁTICO E TERAPÊUTICO (XL) = (VI + XXXII)   | 39.000,00           | 58.313,15              | 58.303,56           | 1.00 %        | 58.303,56           | 1.00 %        | 58.303,56           | 1.00 %        | 0,00  |
| VIGILÂNCIA SANITÁRIA (XLI) = (VII + XXXIII)  | 55.300,00           | 195,00                 | 0,00                | 0 %           | 0,00                | 0 %           | 0,00                | 0 %           | 0,00  |
| VIGILÂNCIA EPIDEMIOLÓGICA (XLII) = (VIII + XXXIV)  | 90.115,00           | 87.249,00              | 87.042,66           | 1.00 %        | 87.042,66           | 1.00 %        | 87.042,66           | 1.00 %        | 0,00  |
| ALIMENTAÇÃO E NUTRIÇÃO (XLIII) = (XIX + XXXV)  | 0,00                | 0,00                   | 0,00                | 0 %           | 0,00                | 0 %           | 0,00                | 0 %           | 0,00  |
| OUTRAS SUBFUNÇÕES (Apoio Administrativo/Manutenção) (XLIV) = (X + XXXVI)                                   | 1.468.430,00        | 2.531.805,57           | 2.530.066,11        | 1.00 %        | 2.526.266,11        | 1.00 %        | 2.526.174,45        | 1.00 %        | 3.800,00                                    |
| <b>TOTAL DAS DESPESAS COM SAÚDE (XLV) = (XI + XXXVII)</b>  | <b>4.201.305,00</b> | <b>4.745.549,99</b>    | <b>4.742.717,39</b> | <b>1.00 %</b> | <b>4.738.917,39</b> | <b>1.00 %</b> | <b>4.738.086,05</b> | <b>1.00 %</b> | <b>3.800,00</b>                             |
| <b>(-) Despesas executadas com recursos provenientes das transferências de recursos de outros entes1</b>   |                     |                        |                     |               |                     |               |                     |               |   |
| <b>TOTAL DAS DESPESAS EXECUTADAS COM RECURSOS PRÓPRIOS (XLVI)</b>  |                     |                        |                     |               |                     |               |                     |               |   |



PREFEITURA MUN. DE CUMBE  
PREFEITURA DE CUMBE, 08, CENTRO  
CEP: 49.660-000  
CNPJ: 13.112.289/0001-82

RELATÓRIO RESUMIDO DA EXECUÇÃO ORÇAMENTÁRIA - CONSOLIDADO  
**DEMONSTRATIVO DAS RECEITAS E DESPESAS COM AÇÕES E SERVIÇOS PÚBLICOS DE SAÚDE**  
ORÇAMENTO FISCAL E DA SEGURIDADE SOCIAL  
**6º BIMESTRE DE 2021**

RREO – ANEXO XII (LC 141/2012, art. 35)

---

555.751.965-34 - FLORIVALDO JOSE VIEIRA  
PREFEITO

---

044.767.955-44 - ANNY KAROLLYNE DE OLIVEIRA GUIMARÃES CRC:  
CONTADORA

PREFEITURA MUNICIPAL DE CUMBE  
RELATÓRIO RESUMIDO DA EXECUÇÃO ORÇAMENTÁRIA  
**DEMONSTRATIVO DAS PARCERIAS PÚBLICO-PRIVADAS**  
ORÇAMENTOS FISCAL E DA SEGURIDADE SOCIAL  
6º BIMESTRE DE 2021

RREO - Anexo 13 (Lei nº 11.079, de 30.12.2004, arts. 22, 25 e 28)

Em Reais

| ESPECIFICAÇÃO                          | SALDO TOTAL EM<br>31 DE DEZEMBRO DO<br>EXERCÍCIO ANTERIOR<br>(a) | REGISTROS EFETUADOS EM <EXERCÍCIO> |                       | SALDO TOTAL<br>(c) = (a + b) |
|--|--|------------------------------------|-----------------------|------------------------------|
|  |  | No bimestre                        | Até o bimestre<br>(b) |                              |
| TOTAL DE ATIVOS                        |  |                                    |                       |                              |
| Direitos Futuros                       |  |                                    |                       |                              |
| Ativos Contabilizados na SPE           |  |                                    |                       |                              |
| Contrapartida para Provisões de PPP    |  |                                    |                       |                              |
| TOTAL DE PASSIVOS (I)                  |  |                                    |                       |                              |
| Obrigações Não Relacionadas a Serviços |  |                                    |                       |                              |
| Contrapartida para Ativos da SPE       |  |                                    |                       |                              |
| Provisões de PPP                       |  |                                    |                       |                              |
| GARANTIAS DE PPP (II)                  |  |                                    |                       |                              |
| SALDO LÍQUIDO DE PASSIVOS DE PPP       |  |                                    |                       |                              |
| PASSIVOS CONTINGENTES                  |  |                                    |                       |                              |
| Contraprestações Futuras               |  |                                    |                       |                              |
| Riscos Não Provisionados               |  |                                    |                       |                              |
| Outros Passivos Contingentes           |  |                                    |                       |                              |
| ATIVOS CONTINGENTES                    |  |                                    |                       |                              |
| Serviços Futuros                       |  |                                    |                       |                              |
| Outros Ativos Contingentes             |  |                                    |                       |                              |

SEM MOVIMENTO

| DESpesas de PPP                | EXERCÍCIO ANTERIOR | EXERCÍCIO CORRENTE (EC) | <EC + | <EC + 2> | <EC + 3> | <EC + 4> | <EC + 5> | <EC + 6> | <EC + 7> | <EC + 8> | <EC + 9> |
|--------------------------------|--------------------|-------------------------|-------|----------|----------|----------|----------|----------|----------|----------|----------|
| Do Ente Federado               |                    |                         |       |          |          |          |          |          |          |          |          |
| Das Estatais Não-Dependentes   |                    |                         |       |          |          |          |          |          |          |          |          |
| TOTAL DAS DESPESAS             |                    |                         |       |          |          |          |          |          |          |          |          |
| RECEITA CORRENTE LÍQUIDA (RCL) |                    |                         |       |          |          |          |          |          |          |          |          |
| TOTAL DAS DESPESAS / RCL (%)   |                    |                         |       |          |          |          |          |          |          |          |          |

SEM MOVIMENTO

Nota:

FONTE: Sistema: <>, Unidade Responsável: <>, Emissão: </>.



FLORIVALDO JOSÉ VIEIRA  
PREFEITO MUNICIPAL



ANNY KAROLLYNE DE O. GUIMARÃES  
CONTADOR CRC/SE Nº 8.021


PREFEITURA MUNICIPAL DE CUMBE  
**DEMONSTRATIVO SIMPLIFICADO DO RELATÓRIO RESUMIDO DA EXECUÇÃO ORÇAMENTÁRIA**  
 ORÇAMENTOS FISCAL E DA SEGURIDADE SOCIAL  
 6º BIMESTRE DE 2021

RREO - Anexo XIV (LRF, Art. 48)

| BALANÇO ORÇAMENTÁRIO  | Até o Bimestre |
|---|----------------|
| <b>RECEITAS</b>   |                |
| Previsão Inicial  | 16.500.000,00  |
| Previsão Atualizada   | 18.582.000,00  |
| Receitas Realizadas   | 18.752.688,52  |
| Déficit Orçamentário  | 0,00           |
| Saldos de Exercícios Anteriores (Utilizados para Créditos Adicionais) | 0,00           |
| <b>DESPESAS</b>   |                |
| Dotação Inicial   | 16.500.000,00  |
| Créditos Adicionais   | 2.081.453,01   |
| Dotação Atualizada  | 18.581.453,01  |
| Despesas Empenhadas   | 18.511.249,62  |
| Despesas Liquidadas   | 18.485.021,62  |
| Despesas Pagas  | 18.314.560,88  |
| Superávit Orçamentário  | 241.438,90     |
| DESPESAS POR FUNÇÃO/SUBFUNÇÃO   | Até o Bimestre |
| Despesas Empenhadas   | 18.511.249,62  |
| Despesas Liquidadas   | 18.485.021,62  |
| RECEITA CORRENTE LÍQUIDA - RCL  | Até o Bimestre |
| Receita Corrente Líquida  | 18.482.688,52  |
| RECEITAS E DESPESAS DOS REGIMES DE PREVIDÊNCIA                        | Até o Bimestre |
| <b>Regime Geral de Previdência Social</b>                             |                |
| Receitas Previdenciárias Realizadas(I)                                |                |
| Despesas Previdenciárias Liquidadas(II)                               |                |
| Resultado Previdenciário (III) = (I - II)                             |                |
| <b>Regime Próprio de Previdência dos Servidores</b>                   |                |
| Receitas Previdenciárias Realizadas(IV)                               |                |
| Despesas Previdenciárias Liquidadas(V)                                |                |
| Resultado Previdenciário (VI) = (IV - V)                              |                |

| RESULTADOS NOMINAL E PRIMÁRIO   | Meta Fixada no Anexo de Metas Fiscais da LDO (a) | Resultado Apurado Até o Bimestre (b) | % em Relação à Meta (b/a) |                  |
|---|--|--------------------------------------|---------------------------|------------------|
| Resultado Nominal   | -  | 1.062.402,18                         | -                         |                  |
| Resultado Primário  | -  | 1.015.839,98                         | -                         |                  |
| RESTOS A PAGAR A PAGAR POR PODER E MINISTÉRIO PÚBLICO   | Inscrição  | Cancelamento Até o Bimestre          | Pagamento até o Bimestre  | Saldo a Pagar    |
| <b>RESTOS A PAGAR PROCESSADOS</b>   | <b>70.662,23</b>                                 | -                                    | <b>28.150,12</b>          | <b>42.512,11</b> |
| Poder Executivo   | 70.662,23  | -                                    | 28.150,12                 | 42.512,11        |
| Poder Legislativo   | -  | -                                    | -                         | -                |
| Poder Judiciário  | -  | -                                    | -                         | -                |
| Ministério Público  | -  | -                                    | -                         | -                |
| <b>RESTOS A PAGAR NÃO-PROCESSADOS</b>   | <b>3.816,33</b>                                  | -                                    | -                         | <b>3.816,33</b>  |
| Poder Executivo   | 3.816,33   | -                                    | -                         | 3.816,33         |
| Poder Legislativo   | -  | -                                    | -                         | -                |
| Poder Judiciário  | -  | -                                    | -                         | -                |
| Ministério Público  | -  | -                                    | -                         | -                |
| <b>TOTAL</b>  | <b>74.478,56</b>                                 | -                                    | <b>28.150,12</b>          | <b>46.328,44</b> |
| DESPESAS COM MANUTENÇÃO E DESENVOLVIMENTO DO ENSINO   | Valor Apurado Até o Bimestre                     | Limites Constitucionais Anuais       |                           |                  |
|   |  | % Mínimo a Aplicar no Exercício      | % Aplicado Até o Bimestre |                  |
| Mínimo Anual de <18% / 25%> das Receitas de Impostos na Manutenção e Desenvolvimento do Ensino        | 4.042.483,95                                     | 25%                                  | 23,55%                    |                  |
| Mínimo Anual de 60% do FUNDEB na Remuneração do Magistério com Ensino Fundamental e Médio             |  | 40%                                  |                           |                  |
| Mínimo Anual de 60% do FUNDEB na Remuneração do Magistério com Educação Infantil e Ensino Fundamental | 1.859.660,65                                     | 70%                                  | 72,35%                    |                  |
| Complementação da União ao FUNDEB   |  | 0%                                   | -                         |                  |
| RECEITAS DE OPERAÇÕES DE CRÉDITO E DESPESAS DE CAPITAL  | Valor Apurado Até o Bimestre                     | Saldo não realizado                  |                           |                  |
| Receita de Operação de Crédito  |  |                                      |                           |                  |
| Despesa de Capital Líquida  |  | 1.431.948,36                         | 23.792,84                 |                  |
| PROJEÇÃO ATUARIAL DOS REGIMES DE PREVIDÊNCIA  | Exercício  | 10º Exercício                        | 20º Exercício             | 35º Exercício    |
| <b>Regime Geral de Previdência Social</b>   | -  | -                                    | -                         | -                |
| Receitas Previdenciárias (I)  |  |                                      |                           |                  |
| Despesas Previdenciárias (II)   |  |                                      |                           |                  |
| Resultado Previdenciário (III) = (I - II)   |  |                                      |                           |                  |
| <b>Regime Próprio de Previdência dos Servidores</b>   | -  | -                                    | -                         | -                |
| Receitas Previdenciárias (IV)   |  |                                      |                           |                  |
| Despesas Previdenciárias (V)  |  |                                      |                           |                  |
| Resultado Previdenciário (VI) = (IV - V)  |  |                                      |                           |                  |

| RECEITA DA ALIENAÇÃO DE ATIVOS E APLICAÇÃO DOS RECURSOS                             | Valor Apurado Até o Bimestre        | Saldo a Realizar                |                           |
|---|-------------------------------------|---------------------------------|---------------------------|
| Receita de Capital Resultante da Alienação de Ativos                                |                                     | 11.800,00                       |                           |
| Aplicação dos Recursos da Alienação de Ativos                                       |                                     | -                               |                           |
|   |                                     |                                 |                           |
| DESPESAS COM AÇÕES E SERVIÇOS PÚBLICOS DE SAÚDE                                     | Valor apurado Até o Bimestre        | Limite Constitucional Anual     |                           |
|   |                                     | % Mínimo a Aplicar no Exercício | % Aplicado Até o Bimestre |
| Despesas com Ações e Serviços Públicos de Saúde executadas com recursos de impostos | 2.611.380,99                        | <b>15,00%</b>                   | 17,11%                    |
|   |                                     |                                 |                           |
| DESPESAS DE CARÁTER CONTINUADO DERIVADAS DE PPP                                     | Valor Apurado no Exercício Corrente |                                 |                           |
| Total das Despesas / RCL (%)  |                                     |                                 | -                         |



FLORIVALDO JOSÉ VIEIRA  
PREFEITO MUNICIPAL



ANNY KAROLLYNE DE O. GUIMARÃES  
CONTADOR CRC/SE Nº 8.021