



PREFEITURA MUN. DE CUMBE  
 PREFEITURA DE CUMBE, 08, CENTRO  
 CEP: 49.660-000  
 CNPJ: 13.112.289/0001-82

RELATÓRIO RESUMIDO DA EXECUÇÃO ORÇAMENTÁRIA  
**BALANÇO ORÇAMENTÁRIO**  
 ORÇAMENTO FISCAL E DA SEGURIDADE SOCIAL  
**4º BIMESTRE DE 2022**

RREO - Anexo 1 (LRF, Art. 52, inciso I, alíneas "a" e "b" do inciso II e §1º)

| RECEITAS   | PREVISÃO INICIAL     | PREVISÃO ATUALIZADA (A) | RECEITAS REALIZADAS |                |                      |                | SALDO (A-C)         |
|--|----------------------|-------------------------|---------------------|----------------|----------------------|----------------|---------------------|
|  |                      |                         | No Bimestre (B)     | % (B/A)        | Até o Bimestre (C)   | % (C/A)        |                     |
| <b>RECEITAS (EXCETO INTRA-ORÇAMENTÁRIAS) (I)</b>             | <b>18.689.000,00</b> | <b>20.239.000,00</b>    | <b>4.422.603,79</b> | <b>21,85 %</b> | <b>15.808.473,90</b> | <b>78,11 %</b> | <b>4.430.526,10</b> |
| <b>RECEITAS CORRENTES</b>                                    | <b>18.093.857,26</b> | <b>19.643.857,26</b>    | <b>3.977.603,79</b> | <b>20,25 %</b> | <b>15.363.473,90</b> | <b>78,21 %</b> | <b>4.280.383,36</b> |
| RECEITA TRIBUTARIA   | 609.857,50           | 609.857,50              | 135.854,91          | 22,28 %        | 507.362,65           | 83,19 %        | 102.494,85          |
| IMPOSTOS   | 474.982,50           | 474.982,50              | 114.053,90          | 24,01 %        | 430.257,61           | 90,58 %        | 44.724,89           |
| TAXAS  | 134.875,00           | 134.875,00              | 21.801,01           | 16,16 %        | 77.105,04            | 57,17 %        | 57.769,96           |
| RECEITA DE CONTRIBUIÇÕES                                     | 103.750,00           | 103.750,00              | 15.399,36           | 14,84 %        | 54.447,61            | 52,48 %        | 49.302,39           |
| CONTRIBUIÇÃO PARA O CUSTEIO DO SERVIÇO DE ILUMINAÇÃO PÚBLICA | 103.750,00           | 103.750,00              | 15.399,36           | 14,84 %        | 54.447,61            | 52,48 %        | 49.302,39           |
| RECEITA PATRIMONIAL  | 23.150,00            | 23.150,00               | 44.735,16           | 193,24 %       | 136.060,75           | 587,74 %       | -112.910,75         |
| RECEITAS DE VALORES MOBILIARIOS                              | 23.150,00            | 23.150,00               | 44.735,16           | 193,24 %       | 136.060,75           | 587,74 %       | -112.910,75         |
| RECEITA DE SERVIÇOS  | 1.556,25             | 1.556,25                | 0,00                | 0,00 %         | 0,00                 | 0,00 %         | 1.556,25            |
| SERVIÇOS ADMINISTRATIVOS E COMERCIAIS GERAIS                 | 1.037,50             | 1.037,50                | 0,00                | 0,00 %         | 0,00                 | 0,00 %         | 1.037,50            |
| OUTROS SERVIÇOS  | 518,75               | 518,75                  | 0,00                | 0,00 %         | 0,00                 | 0,00 %         | 518,75              |
| TRANSFERENCIAS CORRENTES                                     | 17.355.543,51        | 18.905.543,51           | 3.781.614,36        | 20,00 %        | 14.665.537,89        | 77,57 %        | 4.240.005,62        |
| TRANSFERÊNCIAS DA UNIÃO E DE SUAS ENTIDADES                  | 11.446.714,75        | 12.696.714,75           | 2.661.052,41        | 20,96 %        | 9.912.569,45         | 78,07 %        | 2.784.145,30        |
| TRANSFERENCIAS INTERGOVERNAMENTAIS                           | 3.217.138,75         | 3.217.138,75            | 612.566,36          | 19,04 %        | 2.528.419,23         | 78,59 %        | 688.719,52          |
| TRANSFERÊNCIAS DE OUTRAS INSTITUIÇÕES PÚBLICAS               | 2.691.690,01         | 2.991.690,01            | 507.995,59          | 16,98 %        | 2.224.549,21         | 74,36 %        | 767.140,80          |
| OUTRAS RECEITAS CORRENTES                                    | 0,00                 | 0,00                    | 0,00                | 0,00 %         | 65,00                | 100,00 %       | -65,00              |
| INDENIZAÇÕES E RESTITUIÇÕES                                  | 0,00                 | 0,00                    | 0,00                | 0,00 %         | 65,00                | 100,00 %       | -65,00              |
| <b>RECEITAS DE CAPITAL</b>                                   | <b>595.142,74</b>    | <b>595.142,74</b>       | <b>445.000,00</b>   | <b>74,77 %</b> | <b>445.000,00</b>    | <b>74,77 %</b> | <b>150.142,74</b>   |
| ALIENACAO DE BENS  | 12.761,25            | 12.761,25               | 0,00                | 0,00 %         | 0,00                 | 0,00 %         | 12.761,25           |
| ALIENACAO DE BENS MOVEIS                                     | 7.761,25             | 7.761,25                | 0,00                | 0,00 %         | 0,00                 | 0,00 %         | 7.761,25            |
| ALIENACAO DE BENS IMOVEIS                                    | 5.000,00             | 5.000,00                | 0,00                | 0,00 %         | 0,00                 | 0,00 %         | 5.000,00            |



PREFEITURA MUN. DE CUMBE  
 PREFEITURA DE CUMBE, 08, CENTRO  
 CEP: 49.660-000  
 CNPJ: 13.112.289/0001-82

RELATÓRIO RESUMIDO DA EXECUÇÃO ORÇAMENTÁRIA  
**BALANÇO ORÇAMENTÁRIO**  
 ORÇAMENTO FISCAL E DA SEGURIDADE SOCIAL  
**4º BIMESTRE DE 2022**

RREO - Anexo 1 (LRF, Art. 52, inciso I, alíneas "a" e "b" do inciso II e §1º)

| RECEITAS  | PREVISÃO INICIAL     | PREVISÃO ATUALIZADA (A) | RECEITAS REALIZADAS |                |                      |                | SALDO (A-C)         |
|---|----------------------|-------------------------|---------------------|----------------|----------------------|----------------|---------------------|
|   |                      |                         | No Bimestre (B)     | % (B/A)        | Até o Bimestre (C)   | % (C/A)        |                     |
| TRANSFERENCIAS DE CAPITAL                               | 582.381,49           | 582.381,49              | 445.000,00          | 76,41 %        | 445.000,00           | 76,41 %        | 137.381,49          |
| TRANSFERÊNCIAS DA UNIÃO E DE SUAS ENTIDADES             | 580.296,11           | 580.296,11              | 0,00                | 0,00 %         | 0,00                 | 0,00 %         | 580.296,11          |
| TRANSFERENCIA INTERGOVERNAMENTAIS                       | 2.085,38             | 2.085,38                | 445.000,00          | 21.339,04 %    | 445.000,00           | 21.339,04 %    | -442.914,62         |
| <b>RECEITAS (INTRA-ORÇAMENTÁRIAS) (II)</b>              | <b>0,00</b>          | <b>0,00</b>             | <b>0,00</b>         | <b>0,00 %</b>  | <b>0,00</b>          | <b>0,00 %</b>  | <b>0,00</b>         |
| <b>SUBTOTAL DAS RECEITAS (III) = (I + II)</b>           | <b>18.689.000,00</b> | <b>20.239.000,00</b>    | <b>4.422.603,79</b> | <b>21,85 %</b> | <b>15.808.473,90</b> | <b>78,11 %</b> | <b>4.430.526,10</b> |
| <b>OPERAÇÕES DE CRÉDITO / REFINANCIAMENTO (IV)</b>      | <b>0,00</b>          | <b>0,00</b>             | <b>0,00</b>         | <b>0,00 %</b>  | <b>0,00</b>          | <b>0,00 %</b>  | <b>0,00</b>         |
| Operações de Crédito - Mercado Interno                  | 0,00                 | 0,00                    | 0,00                | 0,00 %         | 0,00                 | 0,00 %         | 0,00                |
| Mobilária   | 0,00                 | 0,00                    | 0,00                | 0,00 %         | 0,00                 | 0,00 %         | 0,00                |
| Contratual  | 0,00                 | 0,00                    | 0,00                | 0,00 %         | 0,00                 | 0,00 %         | 0,00                |
| Operações de Crédito - Mercado Externo                  | 0,00                 | 0,00                    | 0,00                | 0,00 %         | 0,00                 | 0,00 %         | 0,00                |
| Mobilária   | 0,00                 | 0,00                    | 0,00                | 0,00 %         | 0,00                 | 0,00 %         | 0,00                |
| Contratual  | 0,00                 | 0,00                    | 0,00                | 0,00 %         | 0,00                 | 0,00 %         | 0,00                |
| <b>TOTAL DAS RECEITAS (V)=(III + IV)</b>                | <b>18.689.000,00</b> | <b>20.239.000,00</b>    | <b>4.422.603,79</b> | <b>21,85 %</b> | <b>15.808.473,90</b> | <b>78,11 %</b> | <b>4.430.526,10</b> |
| DÉFICIT (VI)  |                      |                         |                     |                | 0,00                 |                |                     |
| <b>TOTAL COM DÉFICIT (VII) = (V + VI)</b>               | <b>18.689.000,00</b> | <b>20.729.000,00</b>    | <b>4.422.603,79</b> |                | <b>15.808.473,90</b> |                | <b>2.880.526,10</b> |
| SALDOS DE EXERCÍCIOS ANTERIORES                         | 0,00                 | 0,00                    | 0,00                |                | 0,00                 |                | 0,00                |
| Recursos Arrecadados em Exercícios Anteriores - RPPS    | 0,00                 | 0,00                    | 0,00                |                | 0,00                 |                | 0,00                |
| Superávit Financeiro Utilizado para Créditos Adicionais | 0,00                 | 0,00                    | 0,00                |                | 0,00                 |                | 0,00                |

|  |
|--|
|  |
|--|



PREFEITURA MUN. DE CUMBE  
 PREFEITURA DE CUMBE, 08, CENTRO  
 CEP: 49.660-000  
 CNPJ: 13.112.289/0001-82

RELATÓRIO RESUMIDO DA EXECUÇÃO ORÇAMENTÁRIA  
**BALANÇO ORÇAMENTÁRIO**  
 ORÇAMENTO FISCAL E DA SEGURIDADE SOCIAL  
**4º BIMESTRE DE 2022**

RREO - Anexo 1 (LRF, Art. 52, inciso I, alíneas "a" e "b" do inciso II e §1º)

| DESPESAS  | DOTAÇÃO INICIAL (D)  | DOTAÇÃO ATUALIZADA (E) | DESPESA EMPENHADA   |                      | SALDO G = (E-F)   | DESPESA LIQUIDADADA |                      | SALDO I =(E-H)      | DESPESAS PAGAS ATÉ O BIMESTRE (J) | RESTOS A PAGAR NÃO PROCESSADOS (K) |
|---|----------------------|------------------------|---------------------|----------------------|-------------------|---------------------|----------------------|---------------------|-----------------------------------|------------------------------------|
|   |                      |                        | No Bimestre         | Até o Bimestre (F)   |                   | No Bimestre         | Até o Bimestre (H)   |                     |                                   |                                    |
| <b>DESPESAS (EXCETO INTRA-ORÇAMENTÁRIAS) (VIII)</b> | 18.689.000,00        | 20.729.000,00          | 1.432.159,51        | 20.489.374,81        | 239.625,19        | 4.506.050,84        | 15.510.668,95        | 5.218.331,05        | 15.043.581,54                     | 0,00                               |
| <b>DESPESAS CORRENTES</b>                           | 16.888.372,21        | 19.734.357,21          | 1.160.903,95        | 19.519.787,67        | 214.569,54        | 4.392.522,79        | 14.804.400,65        | 4.929.956,56        | 14.337.313,24                     | 0,00                               |
| PESSOAL E ENCARGOS SOCIAIS                          | 10.666.580,01        | 9.604.110,01           | 688.970,90          | 9.534.575,63         | 69.534,38         | 2.222.646,86        | 7.800.292,09         | 1.803.817,92        | 7.800.292,09                      | 0,00                               |
| JUROS E ENCARGOS DA DIVIDA                          | 1.000,00             | 0,00                   | 0,00                | 0,00                 | 0,00              | 0,00                | 0,00                 | 0,00                | 0,00                              | 0,00                               |
| OUTRAS DESPESAS CORRENTES                           | 6.220.792,20         | 10.130.247,20          | 471.933,05          | 9.985.212,04         | 145.035,16        | 2.169.875,93        | 7.004.108,56         | 3.126.138,64        | 6.537.021,15                      | 0,00                               |
| <b>DESPESAS DE CAPITAL</b>                          | 1.782.533,79         | 994.548,79             | 271.255,56          | 969.587,14           | 24.961,65         | 113.528,05          | 706.268,30           | 288.280,49          | 706.268,30                        | 0,00                               |
| INVESTIMENTOS                                       | 1.537.082,74         | 729.257,74             | 251.255,56          | 704.587,14           | 24.670,60         | 95.384,35           | 443.975,84           | 285.281,90          | 443.975,84                        | 0,00                               |
| INVERSOES FINANCEIRAS                               | 100,00               | 100,00                 | 0,00                | 0,00                 | 100,00            | 0,00                | 0,00                 | 100,00              | 0,00                              | 0,00                               |
| AMORTIZACAO DA DIVIDA                               | 245.351,05           | 265.191,05             | 20.000,00           | 265.000,00           | 191,05            | 18.143,70           | 262.292,46           | 2.898,59            | 262.292,46                        | 0,00                               |
| RESERVA DE CONTIGENCIA                              | 18.094,00            | 94,00                  | 0,00                | 0,00                 | 94,00             | 0,00                | 0,00                 | 94,00               | 0,00                              | 0,00                               |
| <b>DESPESAS (INTRA-ORÇAMENTÁRIAS) (IX)</b>          | 0,00                 | 0,00                   | 0,00                | 0,00                 | 0,00              | 0,00                | 0,00                 | 0,00                | 0,00                              | 0,00                               |
| <b>DESPESAS CORRENTES</b>                           | 0,00                 | 0,00                   | 0,00                | 0,00                 | 0,00              | 0,00                | 0,00                 | 0,00                | 0,00                              | 0,00                               |
| PESSOAL E ENCARGOS SOCIAIS                          | 0,00                 | 0,00                   | 0,00                | 0,00                 | 0,00              | 0,00                | 0,00                 | 0,00                | 0,00                              | 0,00                               |
| JUROS E ENCARGOS DA DIVIDA                          | 0,00                 | 0,00                   | 0,00                | 0,00                 | 0,00              | 0,00                | 0,00                 | 0,00                | 0,00                              | 0,00                               |
| OUTRAS DESPESAS CORRENTES                           | 0,00                 | 0,00                   | 0,00                | 0,00                 | 0,00              | 0,00                | 0,00                 | 0,00                | 0,00                              | 0,00                               |
| <b>DESPESAS DE CAPITAL</b>                          | 0,00                 | 0,00                   | 0,00                | 0,00                 | 0,00              | 0,00                | 0,00                 | 0,00                | 0,00                              | 0,00                               |
| INVESTIMENTOS                                       | 0,00                 | 0,00                   | 0,00                | 0,00                 | 0,00              | 0,00                | 0,00                 | 0,00                | 0,00                              | 0,00                               |
| INVERSOES FINANCEIRAS                               | 0,00                 | 0,00                   | 0,00                | 0,00                 | 0,00              | 0,00                | 0,00                 | 0,00                | 0,00                              | 0,00                               |
| AMORTIZACAO DA DIVIDA                               | 0,00                 | 0,00                   | 0,00                | 0,00                 | 0,00              | 0,00                | 0,00                 | 0,00                | 0,00                              | 0,00                               |
| <b>SUBTOTAL DAS DESPESAS (X) = (VIII + IX)</b>      | <b>18.689.000,00</b> | <b>20.729.000,00</b>   | <b>1.432.159,51</b> | <b>20.489.374,81</b> | <b>239.625,19</b> | <b>4.506.050,84</b> | <b>15.510.668,95</b> | <b>5.218.331,05</b> | <b>15.043.581,54</b>              | <b>0,00</b>                        |
| <b>AMORTIZAÇÃO DA DIVIDA / REFINANCIAMENTO (XI)</b> | 0,00                 | 0,00                   | 0,00                | 0,00                 | 0,00              | 0,00                | 0,00                 | 0,00                | 0,00                              | 0,00                               |



PREFEITURA MUN. DE CUMBE  
 PREFEITURA DE CUMBE, 08, CENTRO  
 CEP: 49.660-000  
 CNPJ: 13.112.289/0001-82

RELATÓRIO RESUMIDO DA EXECUÇÃO ORÇAMENTÁRIA  
**BALANÇO ORÇAMENTÁRIO**  
 ORÇAMENTO FISCAL E DA SEGURIDADE SOCIAL  
**4º BIMESTRE DE 2022**

RREO - Anexo 1 (LRF, Art. 52, inciso I, alíneas "a" e "b" do inciso II e §1º)

| DESPESAS  | DOTAÇÃO INICIAL (D)  | DOTAÇÃO ATUALIZADA (E) | DESPESA EMPENHADA   |                      | SALDO G = (E-F)   | DESPESA LIQUIDADADA |                      | SALDO I = (E-H)     | DESPESAS PAGAS ATÉ O BIMESTRE (J) | RESTOS A PAGAR NÃO PROCESSADOS (K) |
|---|----------------------|------------------------|---------------------|----------------------|-------------------|---------------------|----------------------|---------------------|-----------------------------------|------------------------------------|
|   |                      |                        | No Bimestre         | Até o Bimestre (F)   |                   | No Bimestre         | Até o Bimestre (H)   |                     |                                   |                                    |
| AMORTIZAÇÃO DA DÍVIDA INTERNA                   | 0,00                 | 0,00                   | 0,00                | 0,00                 | 0,00              | 0,00                | 0,00                 | 0,00                | 0,00                              | 0,00                               |
| DÍVIDA MOBILIÁRIA                               | 0,00                 | 0,00                   | 0,00                | 0,00                 | 0,00              | 0,00                | 0,00                 | 0,00                | 0,00                              | 0,00                               |
| DÍVIDA CONTRATUAL                               | 0,00                 | 0,00                   | 0,00                | 0,00                 | 0,00              | 0,00                | 0,00                 | 0,00                | 0,00                              | 0,00                               |
| AMORTIZAÇÃO DA DÍVIDA EXTERNA                   | 0,00                 | 0,00                   | 0,00                | 0,00                 | 0,00              | 0,00                | 0,00                 | 0,00                | 0,00                              | 0,00                               |
| DÍVIDA MOBILIÁRIA                               | 0,00                 | 0,00                   | 0,00                | 0,00                 | 0,00              | 0,00                | 0,00                 | 0,00                | 0,00                              | 0,00                               |
| DÍVIDA CONTRATUAL                               | 0,00                 | 0,00                   | 0,00                | 0,00                 | 0,00              | 0,00                | 0,00                 | 0,00                | 0,00                              | 0,00                               |
| <b>TOTAL DAS DESPESAS (XII) = (X + XI)</b>      | <b>18.689.000,00</b> | <b>20.729.000,00</b>   | <b>1.432.159,51</b> | <b>20.489.374,81</b> | <b>239.625,19</b> | <b>4.506.050,84</b> | <b>15.510.668,95</b> | <b>5.218.331,05</b> | <b>15.043.581,54</b>              | <b>0,00</b>                        |
| SUPERÁVIT (XIII)                                |                      |                        |                     | 0,00                 |                   |                     | 297.804,95           |                     | 764.892,36                        |                                    |
| <b>TOTAL COM SUPERÁVIT (XIV) = (XII + XIII)</b> | <b>18.689.000,00</b> | <b>20.729.000,00</b>   | <b>1.432.159,51</b> | <b>20.489.374,81</b> | <b>239.625,19</b> | <b>4.506.050,84</b> | <b>15.808.473,90</b> | <b>5.218.331,05</b> | <b>15.808.473,90</b>              | <b>0,00</b>                        |
| RESERVA DO RPPS                                 | 0,00                 | 0,00                   |                     |                      | 0,00              |                     |                      | 0,00                |                                   |                                    |

Obs: As receitas correntes estão lançadas pelo valor líquido das deduções.

Manual de Demonstrativos Fiscais - 12a edição – pág. 172

555.751.965-34 - FLORIVALDO JOSE VIEIRA  
 PREFEITO

044.767.955-44 - ANNY KAROLLYNE DE OLIVEIRA GUIMARÃES CRC:  
 CONTADORA



PREFEITURA MUN. DE CUMBE  
 PREFEITURA DE CUMBE, 08, CENTRO  
 CEP: 49.660-000  
 CNPJ: 13.112.289/0001-82

**RELATÓRIO RESUMIDO DA EXECUÇÃO ORÇAMENTÁRIA  
 DEMONSTRATIVO DA EXECUÇÃO DAS DESPESAS POR FUNÇÃO E SUBFUNÇÃO  
 ORÇAMENTO FISCAL E DA SEGURIDADE SOCIAL  
 4º BIMESTRE DE 2022**

RREO - Anexo 2 (LRF , Art 52, inciso II, alínea "c")

Em Reais

| FUNÇÃO/SUBFUNÇÃO                                 | DOTAÇÃO INICIAL      | DOTAÇÃO ATUALIZADA (A) | DESPESA EMPENHADA   |                      |                 | SALDO (C) = (A - B) | DESPESA LIQUIDADADA |                      |                 | SALDO (E) = (A - D) | INSCRITAS EM RESTOS A PAGAR NÃO PROCESSADOS (F) |
|--|----------------------|------------------------|---------------------|----------------------|-----------------|---------------------|---------------------|----------------------|-----------------|---------------------|---|
|  |                      |                        | No Bimestre         | Até o Bimestre (B)   | % (B / Total B) |                     | No Bimestre         | Até o Bimestre (D)   | % (D / Total D) |                     |   |
| <b>DESPESAS (EXCETO INTRA-ORÇAMENTÁRIAS) (I)</b> | <b>18.689.000,00</b> | <b>20.729.000,00</b>   | <b>1.432.159,51</b> | <b>20.489.374,81</b> | <b>100,00</b>   | <b>239.625,19</b>   | <b>4.506.050,84</b> | <b>15.510.668,95</b> | <b>100,00</b>   | <b>5.218.331,05</b> | <b>0,00</b>                                     |
| <b>LEGISLATIVA</b>                               | <b>1.055.500,00</b>  | <b>1.055.500,00</b>    | <b>38.322,67</b>    | <b>923.752,14</b>    | <b>4,51</b>     | <b>131.747,86</b>   | <b>177.908,47</b>   | <b>747.397,01</b>    | <b>4,82</b>     | <b>308.102,99</b>   | <b>0,00</b>                                     |
| ACAO LEGISLATIVA                                 | 1.055.500,00         | 1.055.500,00           | 38.322,67           | 923.752,14           | 4,51            | 131.747,86          | 177.908,47          | 747.397,01           | 4,82            | 308.102,99          | 0,00  |
| <b>JUDICIARIA</b>                                | <b>318.900,00</b>    | <b>286.910,00</b>      | <b>54.682,17</b>    | <b>284.321,76</b>    | <b>1,39</b>     | <b>2.588,24</b>     | <b>81.631,55</b>    | <b>197.485,71</b>    | <b>1,27</b>     | <b>89.424,29</b>    | <b>0,00</b>                                     |
| ADMINISTRAÇÃO GERAL                              | 318.900,00           | 286.910,00             | 54.682,17           | 284.321,76           | 1,39            | 2.588,24            | 81.631,55           | 197.485,71           | 1,27            | 89.424,29           | 0,00  |
| <b>ADMINISTRACAO</b>                             | <b>3.164.926,25</b>  | <b>2.943.438,25</b>    | <b>101.208,28</b>   | <b>2.921.295,88</b>  | <b>14,26</b>    | <b>22.142,37</b>    | <b>625.054,44</b>   | <b>2.311.814,80</b>  | <b>14,90</b>    | <b>631.623,45</b>   | <b>0,00</b>                                     |
| PLANEJAMENTO E ORCAMENTO                         | 7.700,00             | 700,00                 | 0,00                | 0,00                 | 0,00            | 700,00              | 0,00                | 0,00                 | 0,00            | 700,00              | 0,00  |
| ADMINISTRAÇÃO GERAL                              | 2.482.126,25         | 2.481.008,25           | 101.108,28          | 2.462.078,56         | 12,02           | 18.929,69           | 543.307,18          | 2.043.695,94         | 13,18           | 437.312,31          | 0,00  |
| ADMINISTRACAO FINANCEIRA                         | 400.800,00           | 297.730,00             | 100,00              | 296.737,32           | 1,45            | 992,68              | 50.731,26           | 163.950,20           | 1,06            | 133.779,80          | 0,00  |
| CONTROLE INTERNO                                 | 151.800,00           | 91.500,00              | 0,00                | 90.680,00            | 0,44            | 820,00              | 17.916,00           | 60.918,66            | 0,39            | 30.581,34           | 0,00  |
| FORMACAO DE RECURSOS HUMANOS                     | 122.500,00           | 72.500,00              | 0,00                | 71.800,00            | 0,35            | 700,00              | 13.100,00           | 43.250,00            | 0,28            | 29.250,00           | 0,00  |
| <b>ASSISTENCIA SOCIAL</b>                        | <b>1.236.221,37</b>  | <b>1.539.596,37</b>    | <b>156.205,41</b>   | <b>1.510.817,86</b>  | <b>7,37</b>     | <b>28.778,51</b>    | <b>309.624,98</b>   | <b>1.243.310,22</b>  | <b>8,02</b>     | <b>296.286,15</b>   | <b>0,00</b>                                     |
| ADMINISTRAÇÃO GERAL                              | 499.900,00           | 504.285,00             | -10.285,00          | 495.126,81           | 2,42            | 9.158,19            | 87.343,96           | 342.527,84           | 2,21            | 161.757,16          | 0,00  |
| ASSISTENCIA AO PORTADOR DE DEFICIENCIA           | 200,00               | 200,00                 | 0,00                | 0,00                 | 0,00            | 200,00              | 0,00                | 0,00                 | 0,00            | 200,00              | 0,00  |
| ASSISTENCIA A CRIANCA E AO ADOLESCENTE           | 194.400,00           | 156.550,00             | 6.000,00            | 153.108,00           | 0,75            | 3.442,00            | 32.169,60           | 113.436,20           | 0,73            | 43.113,80           | 0,00  |
| ASSISTENCIA COMUNITARIA                          | 541.721,37           | 878.561,37             | 160.490,41          | 862.583,05           | 4,21            | 15.978,32           | 190.111,42          | 787.346,18           | 5,08            | 91.215,19           | 0,00  |
| <b>SAUDE</b>                                     | <b>4.433.491,49</b>  | <b>4.845.770,49</b>    | <b>237.205,36</b>   | <b>4.841.307,94</b>  | <b>23,63</b>    | <b>4.462,55</b>     | <b>948.691,00</b>   | <b>3.568.635,90</b>  | <b>23,01</b>    | <b>1.277.134,59</b> | <b>0,00</b>                                     |
| ADMINISTRAÇÃO GERAL                              | 1.855.897,50         | 2.047.436,50           | 108.240,00          | 2.045.341,56         | 9,98            | 2.094,94            | 335.895,23          | 1.599.265,86         | 10,31           | 448.170,64          | 0,00  |
| FORMACAO DE RECURSOS HUMANOS                     | 600,00               | 0,00                   | 0,00                | 0,00                 | 0,00            | 0,00                | 0,00                | 0,00                 | 0,00            | 0,00                | 0,00  |
| ASSISTENCIA AO PORTADOR DE DEFICIENCIA           | 100,00               | 100,00                 | 0,00                | 0,00                 | 0,00            | 100,00              | 0,00                | 0,00                 | 0,00            | 100,00              | 0,00  |
| ATENCAO BASICA                                   | 2.084.036,49         | 2.563.754,49           | 100.065,36          | 2.562.358,64         | 12,51           | 1.395,85            | 537.190,68          | 1.796.967,23         | 11,59           | 766.787,26          | 0,00  |
| ASSISTENCIA HOSPITALAR E AMBULATORIAL            | 238.317,50           | 71.784,50              | 24.000,00           | 71.567,00            | 0,35            | 217,50              | 25.567,00           | 35.400,33            | 0,23            | 36.384,17           | 0,00  |



PREFEITURA MUN. DE CUMBE  
 PREFEITURA DE CUMBE, 08, CENTRO  
 CEP: 49.660-000  
 CNPJ: 13.112.289/0001-82

**RELATÓRIO RESUMIDO DA EXECUÇÃO ORÇAMENTÁRIA**  
**DEMONSTRATIVO DA EXECUÇÃO DAS DESPESAS POR FUNÇÃO E SUBFUNÇÃO**  
**ORÇAMENTO FISCAL E DA SEGURIDADE SOCIAL**  
**4º BIMESTRE DE 2022**

RREO - Anexo 2 (LRF , Art 52, inciso II, alinea "c")

Em Reais

| FUNÇÃO/SUBFUNÇÃO                       | DOTAÇÃO INICIAL     | DOTAÇÃO ATUALIZADA (A) | DESPESA EMPENHADA |                     |                 | SALDO (C) = (A - B) | DESPESA LIQUIDADADA |                     |                 | SALDO (E) = (A - D) | INSCRITAS EM RESTOS A PAGAR NÃO PROCESSADOS (F) |
|--|---------------------|------------------------|-------------------|---------------------|-----------------|---------------------|---------------------|---------------------|-----------------|---------------------|---|
|  |                     |                        | No Bimestre       | Até o Bimestre (B)  | % (B / Total B) |                     | No Bimestre         | Até o Bimestre (D)  | % (D / Total D) |                     |   |
| SUPORE PROFILATICO E TERAPEUTICO       | 63.000,00           | 102.940,00             | 0,00              | 102.841,74          | 0,50            | 98,26               | 33.098,82           | 88.535,04           | 0,57            | 14.404,96           | 0,00  |
| VIGILANCIA SANITARIA                   | 93.340,00           | 0,00                   | 0,00              | 0,00                | 0,00            | 0,00                | 0,00                | 0,00                | 0,00            | 0,00                | 0,00  |
| VIGILANCIA EPIDEMIOLOGICA              | 98.200,00           | 59.755,00              | 4.900,00          | 59.199,00           | 0,29            | 556,00              | 16.939,27           | 48.467,44           | 0,31            | 11.287,56           | 0,00  |
| <b>EDUCACAO</b>                        | <b>4.944.608,35</b> | <b>5.365.327,35</b>    | <b>348.795,39</b> | <b>5.334.715,65</b> | <b>26,04</b>    | <b>30.611,70</b>    | <b>1.493.510,75</b> | <b>4.187.264,79</b> | <b>27,00</b>    | <b>1.178.062,56</b> | <b>0,00</b>                                     |
| ADMINISTRAÇÃO GERAL                    | 592.800,00          | 268.122,00             | 20.320,03         | 264.982,33          | 1,29            | 3.139,67            | 61.523,03           | 190.240,33          | 1,23            | 77.881,67           | 0,00  |
| FORMACAO DE RECURSOS HUMANOS           | 5.000,00            | 0,00                   | 0,00              | 0,00                | 0,00            | 0,00                | 0,00                | 0,00                | 0,00            | 0,00                | 0,00  |
| ASSISTENCIA AO PORTADOR DE DEFICIENCIA | 200,00              | 200,00                 | 0,00              | 0,00                | 0,00            | 200,00              | 0,00                | 0,00                | 0,00            | 200,00              | 0,00  |
| ASSISTENCIA A CRIANCA E AO ADOLESCENTE | 1.000,00            | 600,00                 | 0,00              | 0,00                | 0,00            | 600,00              | 0,00                | 0,00                | 0,00            | 600,00              | 0,00  |
| ENSINO FUNDAMENTAL                     | 3.247.818,09        | 3.974.618,09           | 305.623,00        | 3.966.553,50        | 19,36           | 8.064,59            | 911.395,58          | 3.006.470,44        | 19,38           | 968.147,65          | 0,00  |
| EDUCACAO INFANTIL                      | 701.612,76          | 49.532,76              | 0,00              | 44.309,86           | 0,22            | 5.222,90            | 0,00                | 31.254,16           | 0,20            | 18.278,60           | 0,00  |
| EDUCACAO DE JOVENS E ADULTOS           | 126.400,00          | 23.250,00              | 0,00              | 19.315,75           | 0,09            | 3.934,25            | 89,93               | 5.950,65            | 0,04            | 17.299,35           | 0,00  |
| EDUCACAO BASICA                        | 120.702,50          | 17.824,50              | 9.257,36          | 12.504,36           | 0,06            | 5.320,14            | 9.257,36            | 12.504,36           | 0,08            | 5.320,14            | 0,00  |
| DIFUSAO CULTURAL                       | 104.975,00          | 1.007.230,00           | 3.600,00          | 1.005.214,85        | 4,91            | 2.015,15            | 511.244,85          | 929.004,85          | 5,99            | 78.225,15           | 0,00  |
| DESPORTO COMUNITARIO                   | 44.100,00           | 23.950,00              | 9.995,00          | 21.835,00           | 0,11            | 2.115,00            | 0,00                | 11.840,00           | 0,08            | 12.110,00           | 0,00  |
| <b>URBANISMO</b>                       | <b>1.984.168,88</b> | <b>4.051.443,88</b>    | <b>453.240,23</b> | <b>4.045.958,14</b> | <b>19,75</b>    | <b>5.485,74</b>     | <b>783.074,40</b>   | <b>2.720.134,71</b> | <b>17,54</b>    | <b>1.331.309,17</b> | <b>0,00</b>                                     |
| ADMINISTRAÇÃO GERAL                    | 1.422.644,13        | 2.495.854,13           | 47.747,17         | 2.492.949,20        | 12,17           | 2.904,93            | 402.754,53          | 1.639.759,39        | 10,57           | 856.094,74          | 0,00  |
| INFRA-ESTRUTURA URBANA                 | 224.500,00          | 521.565,00             | 256.990,56        | 520.404,70          | 2,54            | 1.160,30            | 81.169,35           | 259.793,40          | 1,67            | 261.771,60          | 0,00  |
| SERVICOS URBANOS                       | 337.024,75          | 1.034.024,75           | 148.502,50        | 1.032.604,24        | 5,04            | 1.420,51            | 299.150,52          | 820.581,92          | 5,29            | 213.442,83          | 0,00  |
| <b>HABITACAO</b>                       | <b>98.863,61</b>    | <b>748,61</b>          | <b>0,00</b>       | <b>0,00</b>         | <b>0,00</b>     | <b>748,61</b>       | <b>0,00</b>         | <b>0,00</b>         | <b>0,00</b>     | <b>748,61</b>       | <b>0,00</b>                                     |
| HABITACAO URBANA                       | 98.863,61           | 748,61                 | 0,00              | 0,00                | 0,00            | 748,61              | 0,00                | 0,00                | 0,00            | 748,61              | 0,00  |
| <b>SANEAMENTO</b>                      | <b>52.100,00</b>    | <b>100,00</b>          | <b>0,00</b>       | <b>0,00</b>         | <b>0,00</b>     | <b>100,00</b>       | <b>0,00</b>         | <b>0,00</b>         | <b>0,00</b>     | <b>100,00</b>       | <b>0,00</b>                                     |
| SANEAMENTO BASICO URBANO               | 52.100,00           | 100,00                 | 0,00              | 0,00                | 0,00            | 100,00              | 0,00                | 0,00                | 0,00            | 100,00              | 0,00  |



PREFEITURA MUN. DE CUMBE  
 PREFEITURA DE CUMBE, 08, CENTRO  
 CEP: 49.660-000  
 CNPJ: 13.112.289/0001-82

RELATÓRIO RESUMIDO DA EXECUÇÃO ORÇAMENTÁRIA  
 DEMONSTRATIVO DA EXECUÇÃO DAS DESPESAS POR FUNÇÃO E SUBFUNÇÃO  
 ORÇAMENTO FISCAL E DA SEGURIDADE SOCIAL  
 4º BIMESTRE DE 2022

RREO - Anexo 2 (LRF, Art 52, inciso II, alínea "c")

Em Reais

| FUNÇÃO/SUBFUNÇÃO                    | DOTAÇÃO INICIAL   | DOTAÇÃO ATUALIZADA (A) | DESPESA EMPENHADA |                    |                    | SALDO<br>(C) = (A - B) | DESPESA LIQUIDADADA |                    |                    | SALDO<br>(E) = (A - D) | INSCRITAS EM RESTOS A PAGAR NÃO PROCESSADOS (F) |
|-------------------------------------|-------------------|------------------------|-------------------|--------------------|--------------------|------------------------|---------------------|--------------------|--------------------|------------------------|---|
|                                     |                   |                        | No Bimestre       | Até o Bimestre (B) | %<br>(B / Total B) |                        | No Bimestre         | Até o Bimestre (D) | %<br>(D / Total D) |                        |   |
| <b>GESTAO AMBIENTAL</b>             | <b>173.800,00</b> | <b>54.400,00</b>       | <b>0,00</b>       | <b>50.405,44</b>   | <b>0,25</b>        | <b>3.994,56</b>        | <b>8.962,09</b>     | <b>38.464,03</b>   | <b>0,25</b>        | <b>15.935,97</b>       | <b>0,00</b>                                     |
| ADMINISTRAÇÃO GERAL                 | 1.400,00          | 1.400,00               | 0,00              | 0,00               | 0,00               | 1.400,00               | 0,00                | 0,00               | 0,00               | 1.400,00               | 0,00  |
| PRESERVACAO E CONSERVACAO AMBIENTAL | 165.400,00        | 53.000,00              | 0,00              | 50.405,44          | 0,25               | 2.594,56               | 8.962,09            | 38.464,03          | 0,25               | 14.535,97              | 0,00  |
| CONTROLE AMBIENTAL                  | 7.000,00          | 0,00                   | 0,00              | 0,00               | 0,00               | 0,00                   | 0,00                | 0,00               | 0,00               | 0,00                   | 0,00  |
| <b>AGRICULTURA</b>                  | <b>184.000,00</b> | <b>69.030,00</b>       | <b>20.000,00</b>  | <b>64.500,00</b>   | <b>0,31</b>        | <b>4.530,00</b>        | <b>17.296,00</b>    | <b>57.986,00</b>   | <b>0,37</b>        | <b>11.044,00</b>       | <b>0,00</b>                                     |
| ADMINISTRAÇÃO GERAL                 | 182.000,00        | 69.030,00              | 20.000,00         | 64.500,00          | 0,31               | 4.530,00               | 17.296,00           | 57.986,00          | 0,37               | 11.044,00              | 0,00  |
| ABASTECIMENTO                       | 2.000,00          | 0,00                   | 0,00              | 0,00               | 0,00               | 0,00                   | 0,00                | 0,00               | 0,00               | 0,00                   | 0,00  |
| <b>COMERCIO E SERVICOS</b>          | <b>2.000,00</b>   | <b>350,00</b>          | <b>0,00</b>       | <b>0,00</b>        | <b>0,00</b>        | <b>350,00</b>          | <b>0,00</b>         | <b>0,00</b>        | <b>0,00</b>        | <b>350,00</b>          | <b>0,00</b>                                     |
| COMERCIALIZACAO                     | 2.000,00          | 350,00                 | 0,00              | 0,00               | 0,00               | 350,00                 | 0,00                | 0,00               | 0,00               | 350,00                 | 0,00  |
| <b>ENERGIA</b>                      | <b>311.875,00</b> | <b>475,00</b>          | <b>0,00</b>       | <b>0,00</b>        | <b>0,00</b>        | <b>475,00</b>          | <b>0,00</b>         | <b>0,00</b>        | <b>0,00</b>        | <b>475,00</b>          | <b>0,00</b>                                     |
| ENERGIA ELETRICA                    | 311.875,00        | 475,00                 | 0,00              | 0,00               | 0,00               | 475,00                 | 0,00                | 0,00               | 0,00               | 475,00                 | 0,00  |
| <b>TRANSPORTE</b>                   | <b>457.600,00</b> | <b>249.950,00</b>      | <b>2.500,00</b>   | <b>247.300,00</b>  | <b>1,21</b>        | <b>2.650,00</b>        | <b>42.153,46</b>    | <b>175.883,32</b>  | <b>1,13</b>        | <b>74.066,68</b>       | <b>0,00</b>                                     |
| ADMINISTRAÇÃO GERAL                 | 289.600,00        | 249.950,00             | 2.500,00          | 247.300,00         | 1,21               | 2.650,00               | 42.153,46           | 175.883,32         | 1,13               | 74.066,68              | 0,00  |
| TRANSPORTES COLETIVOS URBANOS       | 168.000,00        | 0,00                   | 0,00              | 0,00               | 0,00               | 0,00                   | 0,00                | 0,00               | 0,00               | 0,00                   | 0,00  |
| <b>DESPORTO E LAZER</b>             | <b>6.700,00</b>   | <b>715,00</b>          | <b>0,00</b>       | <b>0,00</b>        | <b>0,00</b>        | <b>715,00</b>          | <b>0,00</b>         | <b>0,00</b>        | <b>0,00</b>        | <b>715,00</b>          | <b>0,00</b>                                     |
| TURISMO                             | 6.700,00          | 715,00                 | 0,00              | 0,00               | 0,00               | 715,00                 | 0,00                | 0,00               | 0,00               | 715,00                 | 0,00  |
| <b>ENCARGOS ESPECIAIS</b>           | <b>246.151,05</b> | <b>265.151,05</b>      | <b>20.000,00</b>  | <b>265.000,00</b>  | <b>1,29</b>        | <b>151,05</b>          | <b>18.143,70</b>    | <b>262.292,46</b>  | <b>1,69</b>        | <b>2.858,59</b>        | <b>0,00</b>                                     |
| SERVICO DA DIVIDA INTERNA           | 246.151,05        | 265.151,05             | 20.000,00         | 265.000,00         | 1,29               | 151,05                 | 18.143,70           | 262.292,46         | 1,69               | 2.858,59               | 0,00  |
| <b>RESERVA DE CONTINGENCIA</b>      | <b>18.094,00</b>  | <b>94,00</b>           | <b>0,00</b>       | <b>0,00</b>        | <b>0,00</b>        | <b>94,00</b>           | <b>0,00</b>         | <b>0,00</b>        | <b>0,00</b>        | <b>94,00</b>           | <b>0,00</b>                                     |
| RESERVA DE CONTINGENCIA             | 18.094,00         | 94,00                  | 0,00              | 0,00               | 0,00               | 94,00                  | 0,00                | 0,00               | 0,00               | 94,00                  | 0,00  |



PREFEITURA MUN. DE CUMBE  
 PREFEITURA DE CUMBE, 08, CENTRO  
 CEP: 49.660-000  
 CNPJ: 13.112.289/0001-82

**RELATÓRIO RESUMIDO DA EXECUÇÃO ORÇAMENTÁRIA**  
**DEMONSTRATIVO DA EXECUÇÃO DAS DESPESAS POR FUNÇÃO E SUBFUNÇÃO**  
 ORÇAMENTO FISCAL E DA SEGURIDADE SOCIAL  
**4º BIMESTRE DE 2022**

RREO - Anexo 2 (LRF, Art 52, inciso II, alínea "c")

Em Reais

| FUNÇÃO/SUBFUNÇÃO              | DOTAÇÃO INICIAL | DOTAÇÃO ATUALIZADA (A) | DESPESA EMPENHADA |                    |                 | SALDO (C) = (A - B) | DESPESA LIQUIDADADA |                    |                 | SALDO (E) = (A - D) | INSCRITAS EM RESTOS A PAGAR NÃO PROCESSADOS (F) |
|-------------------------------|-----------------|------------------------|-------------------|--------------------|-----------------|---------------------|---------------------|--------------------|-----------------|---------------------|---|
|                               |                 |                        | No Bimestre       | Até o Bimestre (B) | % (B / Total B) |                     | No Bimestre         | Até o Bimestre (D) | % (D / Total D) |                     |   |
| <b>TOTAL (III) = (I + II)</b> | 18.689.000,00   | 20.729.000,00          | 1.432.159,51      | 20.489.374,81      | 100,00          | 239.625,19          | 4.506.050,84        | 15.510.668,95      | 100,00          | 5.218.331,05        | 0,00  |

555.751.965-34 - FLORIVALDO JOSE VIEIRA  
 PREFEITO

044.767.955-44 - ANNY KAROLLYNE DE OLIVEIRA GUIMARÃES CRC:  
 CONTADORA





PREFEITURA MUN. DE CUMBE  
 PREFEITURA DE CUMBE, 08, CENTRO  
 CEP: 49.660-000  
 CNPJ: 13.112.289/0001-82

RELATÓRIO RESUMIDO DA EXECUÇÃO ORÇAMENTÁRIA - CONSOLIDADO  
**DEMONSTRATIVO DA RECEITA CORRENTE LÍQUIDA**  
 ORÇAMENTO FISCAL E DA SEGURIDADE SOCIAL  
**4º BIMESTRE DE 2022**


RREO - Anexo 3 (LRF, Art. 53, inciso I)

Em Reais

| ESPECIFICAÇÃO                                      | SET/2021            | OUT/2021            | NOV/2021            | DEZ/2021            | JAN/2022            | FEV/2022            | MAR/2022            | ABR/2022            | MAI/2022            | JUN/2022            | JUL/2022            | AGO/2022            | TOTAL<br>(ÚLTIMOS 12<br>MESES) | PREVISÃO<br>ATUALIZADA<br>2022 |
|--|---------------------|---------------------|---------------------|---------------------|---------------------|---------------------|---------------------|---------------------|---------------------|---------------------|---------------------|---------------------|--------------------------------|--------------------------------|
| <b>RECEITAS CORRENTES (I)</b>                      | <b>1.416.363,39</b> | <b>1.637.037,09</b> | <b>1.879.654,33</b> | <b>3.266.847,04</b> | <b>1.863.348,05</b> | <b>2.442.720,33</b> | <b>1.874.963,23</b> | <b>1.931.051,30</b> | <b>2.372.086,50</b> | <b>2.752.752,28</b> | <b>2.528.363,14</b> | <b>2.004.662,39</b> | <b>25.969.849,07</b>           | <b>20.921.581,91</b>           |
| Impostos, Taxas e Contribuições de Melhoria        | 60.599,46           | 148.055,95          | 52.301,31           | 112.731,22          | 44.273,71           | 73.704,62           | 63.026,28           | 59.219,35           | 70.460,17           | 60.823,61           | 68.421,48           | 67.433,43           | 881.050,59                     | 609.857,50                     |
| IPTU   | 1.290,44            | 0,00                | 0,00                | 0,00                | 0,00                | 0,00                | 1.187,82            | 0,00                | 0,00                | 0,00                | 0,00                | 245,40              | 2.723,66                       | 15.043,75                      |
| ISS  | 20.847,92           | 23.657,58           | 22.192,22           | 25.010,28           | 17.263,98           | 41.238,68           | 20.723,02           | 18.097,55           | 19.501,89           | 20.161,05           | 21.916,56           | 22.777,90           | 273.388,63                     | 126.056,25                     |
| ITBI   | 0,00                | 0,00                | 3.600,00            | 0,00                | 0,00                | 0,00                | 0,00                | 0,00                | 0,00                | 0,00                | 0,00                | 0,00                | 3.600,00                       | 18.882,50                      |
| IRRF   | 27.951,61           | 21.166,42           | 20.169,62           | 80.938,56           | 20.867,27           | 29.012,11           | 28.897,86           | 30.062,42           | 35.558,40           | 33.631,66           | 36.989,77           | 32.124,27           | 397.369,97                     | 315.000,00                     |
| Outros Impostos, Taxas e Contribuições de Melhoria | 10.509,49           | 103.231,95          | 6.339,47            | 6.782,38            | 6.142,46            | 3.453,83            | 12.217,58           | 11.059,38           | 15.399,88           | 7.030,90            | 9.515,15            | 12.285,86           | 203.968,33                     | 134.875,00                     |
| Contribuições                                      | 5.210,61            | 4.608,53            | 5.572,19            | 7.840,66            | 6.837,96            | 0,00                | 0,00                | 18.632,05           | 6.827,59            | 6.750,65            | 9.179,51            | 6.219,85            | 77.679,60                      | 103.750,00                     |
| Receita Patrimonial                                | 4.458,04            | 4.124,38            | 5.225,45            | 10.697,64           | 11.671,83           | 13.851,95           | 23.699,82           | 7.053,37            | 18.111,18           | 16.937,44           | 21.554,90           | 23.180,26           | 160.566,26                     | 23.150,00                      |
| Rendimentos de Aplicação Financeira                | 0,00                | 0,00                | 0,00                | 0,00                | 11.671,83           | 13.851,95           | 23.699,82           | 7.053,37            | 18.111,18           | 16.937,44           | 21.554,90           | 23.180,26           | 136.060,75                     | 23.150,00                      |
| Outras Receitas Patrimoniais                       | 4.458,04            | 4.124,38            | 5.225,45            | 10.697,64           | 0,00                | 0,00                | 0,00                | 0,00                | 0,00                | 0,00                | 0,00                | 0,00                | 24.505,51                      | 0,00                           |
| Receita Agropecuária                               | 0,00                | 0,00                | 0,00                | 0,00                | 0,00                | 0,00                | 0,00                | 0,00                | 0,00                | 0,00                | 0,00                | 0,00                | 0,00                           | 0,00                           |
| Receita Industrial                                 | 0,00                | 0,00                | 0,00                | 0,00                | 0,00                | 0,00                | 0,00                | 0,00                | 0,00                | 0,00                | 0,00                | 0,00                | 0,00                           | 0,00                           |
| Receita de Serviços                                | 0,00                | 0,00                | 0,00                | 0,00                | 0,00                | 0,00                | 0,00                | 0,00                | 0,00                | 0,00                | 0,00                | 0,00                | 0,00                           | 1.556,25                       |
| Transferências Correntes                           | 1.346.095,28        | 1.480.248,23        | 1.816.555,38        | 3.133.202,52        | 1.800.564,55        | 2.355.163,76        | 1.788.237,13        | 1.846.146,53        | 2.276.687,56        | 2.668.175,58        | 2.429.207,25        | 1.907.828,85        | 24.848.112,62                  | 20.183.268,16                  |
| Cota-Parte do FPM                                  | 732.073,49          | 815.774,16          | 1.059.467,66        | 1.577.224,51        | 1.086.814,99        | 1.517.102,11        | 919.728,85          | 1.090.204,37        | 1.212.743,57        | 1.134.753,03        | 1.527.306,19        | 1.109.670,59        | 13.782.863,52                  | 10.194.342,13                  |
| Cota-Parte do ICMS                                 | 284.255,80          | 314.347,08          | 383.177,61          | 316.806,93          | 336.737,67          | 348.329,62          | 398.906,19          | 283.170,98          | 467.032,12          | 346.999,52          | 323.290,79          | 334.707,93          | 4.137.762,24                   | 3.675.000,00                   |
| Cota-Parte do IPVA                                 | 14.695,47           | 7.693,07            | 9.725,68            | 10.950,80           | 6.346,75            | 9.340,74            | 31.906,98           | 28.967,17           | 9.495,63            | 25.515,45           | 17.552,68           | 14.502,98           | 186.693,40                     | 262.500,00                     |
| Cota-Parte do ITR                                  | 1.700,73            | 3.336,34            | 248,48              | 46,77               | 157,04              | 230,11              | 64,58               | 60,92               | 0,00                | 27,57               | 0,00                | 9,61                | 5.882,15                       | 2.593,75                       |
| Transferências da LC 87/1996                       | 0,00                | 0,00                | 0,00                | 0,00                | 0,00                | 0,00                | 0,00                | 0,00                | 0,00                | 0,00                | 0,00                | 0,00                | 0,00                           | 1.037,51                       |
| Transferências da LC 61/1989                       | 116,96              | 116,96              | 116,96              | 112,46              | 122,54              | 113,12              | 122,54              | 108,40              | 75,41               | 81,62               | 81,62               | 72,54               | 1.241,13                       | 3.150,00                       |
| Transferências do FUNDEB                           | 187.854,12          | 188.423,36          | 216.792,09          | 244.620,60          | 260.058,57          | 327.293,07          | 255.439,99          | 260.254,35          | 295.983,92          | 317.523,72          | 240.449,09          | 267.546,50          | 3.062.239,38                   | 2.791.690,01                   |
| Outras Transferências Correntes                    | 125.398,71          | 150.557,26          | 147.026,90          | 983.440,45          | 110.326,99          | 152.754,99          | 182.068,00          | 183.380,34          | 291.356,91          | 843.274,67          | 320.526,88          | 181.318,70          | 3.671.430,80                   | 3.252.954,76                   |
| Outras Receitas Correntes                          | 0,00                | 0,00                | 0,00                | 2.375,00            | 0,00                | 0,00                | 0,00                | 0,00                | 0,00                | 65,00               | 0,00                | 0,00                | 2.440,00                       | 0,00                           |
| <b>DEDUÇÕES (II)</b>                               | <b>-206.568,45</b>  | <b>-228.253,46</b>  | <b>-290.924,89</b>  | <b>-285.523,18</b>  | <b>-286.035,75</b>  | <b>-375.023,06</b>  | <b>-270.145,77</b>  | <b>-280.502,34</b>  | <b>-337.869,30</b>  | <b>-301.475,36</b>  | <b>-263.226,67</b>  | <b>-292.195,07</b>  | <b>-3.417.743,30</b>           | <b>-2.827.724,65</b>           |
| Contrib. Servidor Plano de Previdência             | 0,00                | 0,00                | 0,00                | 0,00                | 0,00                | 0,00                | 0,00                | 0,00                | 0,00                | 0,00                | 0,00                | 0,00                | 0,00                           | 0,00                           |

| ESPECIFICAÇÃO  | SET/2021            | OUT/2021            | NOV/2021            | DEZ/2021            | JAN/2022            | FEV/2022            | MAR/2022            | ABR/2022            | MAI/2022            | JUN/2022            | JUL/2022            | AGO/2022            | TOTAL<br>(ÚLTIMOS 12<br>MESES) | PREVISÃO<br>ATUALIZADA<br>2022 |
|--|---------------------|---------------------|---------------------|---------------------|---------------------|---------------------|---------------------|---------------------|---------------------|---------------------|---------------------|---------------------|--------------------------------|--------------------------------|
| Compensação Financeira entre Regimes   | 0,00                | 0,00                | 0,00                | 0,00                | 0,00                | 0,00                | 0,00                | 0,00                | 0,00                | 0,00                | 0,00                | 0,00                | 0,00                           | 0,00                           |
| Rendimentos de Aplicações de Recursos Previdenciários  | 0,00                | 0,00                | 0,00                | 0,00                | 0,00                | 0,00                | 0,00                | 0,00                | 0,00                | 0,00                | 0,00                | 0,00                | 0,00                           | 0,00                           |
| Deduções para o FUNDEB   | -206.568,45         | -228.253,46         | -290.924,89         | -285.523,18         | -286.035,75         | -375.023,06         | -270.145,77         | -280.502,34         | -337.869,30         | -301.475,36         | -263.226,67         | -292.195,07         | -3.417.743,30                  | -2.827.724,65                  |
| <b>RECEITA CORRENTE LÍQUIDA (III) = (I - II)</b>   | <b>1.209.794,94</b> | <b>1.408.783,63</b> | <b>1.588.729,44</b> | <b>2.981.323,86</b> | <b>1.577.312,30</b> | <b>2.067.697,27</b> | <b>1.604.817,46</b> | <b>1.650.548,96</b> | <b>2.034.217,20</b> | <b>2.451.276,92</b> | <b>2.265.136,47</b> | <b>1.712.467,32</b> | <b>22.552.105,77</b>           | <b>18.093.857,26</b>           |
| ( - ) Transferências obrigatórias da União relativas às emendas individuais (art. 166-A, § 1º, da CF) (IV) | 0,00                | 0,00                | 0,00                | 0,00                | 0,00                | 0,00                | 0,00                | 0,00                | 0,00                | 700.000,00          | 100.000,00          | 0,00                | 800.000,00                     | 0,00                           |
| <b>RECEITA CORRENTE LÍQUIDA AJUSTADA PARA CÁLCULO DOS LIMITES DE ENDIVIDAMENTO (V) = (III - IV)</b>        | <b>1.209.794,94</b> | <b>1.408.783,63</b> | <b>1.588.729,44</b> | <b>2.981.323,86</b> | <b>1.577.312,30</b> | <b>2.067.697,27</b> | <b>1.604.817,46</b> | <b>1.650.548,96</b> | <b>2.034.217,20</b> | <b>1.751.276,92</b> | <b>2.165.136,47</b> | <b>1.712.467,32</b> | <b>21.752.105,77</b>           | <b>18.093.857,26</b>           |
| ( - ) Transferências obrigatórias da União relativas às emendas de bancada (art. 166, § 16, da CF) (VI)    | 0,00                | 0,00                | 0,00                | 0,00                | 0,00                | 0,00                | 0,00                | 0,00                | 0,00                | 0,00                | 0,00                | 0,00                | 0,00                           | 0,00                           |
| <b>RECEITA CORRENTE LÍQUIDA AJUSTADA PARA CÁLCULO DOS LIMITES DA DESPESA COM PESSOAL (VII) = (V - VI)</b>  | <b>1.209.794,94</b> | <b>1.408.783,63</b> | <b>1.588.729,44</b> | <b>2.981.323,86</b> | <b>1.577.312,30</b> | <b>2.067.697,27</b> | <b>1.604.817,46</b> | <b>1.650.548,96</b> | <b>2.034.217,20</b> | <b>1.751.276,92</b> | <b>2.165.136,47</b> | <b>1.712.467,32</b> | <b>21.752.105,77</b>           | <b>18.093.857,26</b>           |

Manual de Demonstrativos Fiscais - 12ª edição – pág. 219.



555.751.965-34 - FLORIVALDO JOSE VIEIRA

PREFEITO



044.767.955-44 - ANNY KAROLLYNE DE OLIVEIRA GUIMARÃES CRC:

CONTADORA

PREFEITURA MUNICIPAL DE CUMBE  
RELATÓRIO RESUMIDO DA EXECUÇÃO ORÇAMENTÁRIA  
**DEMONSTRATIVO DAS RECEITAS E DESPESAS PREVIDENCIÁRIAS DO REGIME PRÓPRIO DE PREVIDÊNCIA DOS SERVIDORES**  
ORÇAMENTO DA SEGURIDADE SOCIAL  
4º BIMESTRE DE 2022

RREO - Anexo 4 (LRF, Art. 53, inciso II)

Em Reais

| <u>RECEITAS</u>   | PREVISÃO INICIAL | PREVISÃO ATUALIZADA | RECEITAS REALIZADAS            |   |
|---|------------------|---------------------|--------------------------------|---|
|   |                  |                     | Até o Bimestre/<br><Exercício> | Até o Bimestre/<br><Exercício Anterior> |
| RECEITAS CORRENTES (I)  |                  |                     |                                |   |
| Receita de Contribuições dos Segurados                            |                  |                     |                                |   |
| Pessoal Civil   |                  |                     |                                |   |
| Ativo   |                  |                     |                                |   |
| Inativo   |                  |                     |                                |   |
| Pensionista   |                  |                     |                                |   |
| Pessoal Militar   |                  |                     |                                |   |
| Ativo   |                  |                     |                                |   |
| Inativo   |                  |                     |                                |   |
| Militar   |                  |                     |                                |   |
| Outras Receitas de Contribuições                                  |                  |                     |                                |   |
| Receita Patrimonial   |                  |                     |                                |   |
| Receitas Imobiliárias   |                  |                     |                                |   |
| Receitas de Valores Mobiliários                                   |                  |                     |                                |   |
| Outras Receitas Patrimoniais                                      |                  |                     |                                |   |
| Receita de Serviços   |                  |                     |                                |   |
| Outras Receitas Correntes   |                  |                     |                                |   |
| Compensação Previdenciária do RGPS para o RPPS                    |                  |                     |                                |   |
| Demais Receitas Correntes   |                  |                     |                                |   |
| RECEITAS DE CAPITAL (II)  |                  |                     |                                |   |
| Alienação de Bens, Direitos e Ativos                              |                  |                     |                                |   |
| Amortização de Empréstimos  |                  |                     |                                |   |
| Outras Receitas de Capital  |                  |                     |                                |   |
| <b>TOTAL DAS RECEITAS PREVIDENCIÁRIAS RPPS - (III) = (I + II)</b> |                  |                     |                                |   |

SEM MOVIMENTO

| <b><u>DESPESAS PREVIDENCIÁRIAS - RPPS</u></b>                   | <b>DOTAÇÃO</b>               | <b>DOTAÇÃO</b>    | <b>DESPESAS EMPENHADAS</b>               |   | <b>DESPESAS LIQUIDADAS</b>               |   | <b>INSCRITAS EM RESTOS A PAGAR NÃO PROCESSADOS</b> |                                      |
|---|------------------------------|-------------------|--|---|--|---|--|--------------------------------------|
|   | <b>INICIAL</b>               | <b>ATUALIZADA</b> | <b>Até o Bimestre/ &lt;Exercício&gt;</b> | <b>Até o Bimestre/ &lt;Exercício Anterior&gt;</b> | <b>Até o Bimestre/ &lt;Exercício&gt;</b> | <b>Até o Bimestre/ &lt;Exercício Anterior&gt;</b> | <b>Em &lt;Exercício&gt;</b>                        | <b>Em &lt;Exercício Anterior&gt;</b> |
| ADMINISTRAÇÃO (IV)  |                              |                   |  |   |  |   |  |                                      |
| Despesas Correntes  |                              |                   |  |   |  |   |  |                                      |
| Despesas de Capital   |                              |                   |  |   |  |   |  |                                      |
| PREVIDÊNCIA (V)   |                              |                   |  |   |  |   |  |                                      |
| Pessoal Civil   |                              |                   |  |   |  |   |  |                                      |
| Aposentadorias  |                              |                   |  |   |  |   |  |                                      |
| Pensões   |                              |                   |  |   |  |   |  |                                      |
| Outros Benefícios Previdenciários                               |                              |                   |  |   |  |   |  |                                      |
| Pessoal Militar   |                              |                   |  |   |  |   |  |                                      |
| Reformas  |                              |                   |  |   |  |   |  |                                      |
| Pensões   |                              |                   |  |   |  |   |  |                                      |
| Outros Benefícios Previdenciários                               |                              |                   |  |   |  |   |  |                                      |
| Outras Despesas Previdenciárias                                 |                              |                   |  |   |  |   |  |                                      |
| Compensação Previdenciária do RPPS para o RGPS                  |                              |                   |  |   |  |   |  |                                      |
| Demais Despesas Previdenciárias                                 |                              |                   |  |   |  |   |  |                                      |
| <b>TOTAL DAS DESPESAS PREVIDENCIÁRIAS RPPS (VI) = (IV + V)</b>  |                              |                   |  |   |  |   |  |                                      |
| <b>RESULTADO PREVIDENCIÁRIO (VII) = (III - VI)</b>              |                              |                   |  |   |  |   |  |                                      |
| <b>RECURSO RPPS ARRECADADOS EM EXERCÍCIO</b>                    | <b>PREVISÃO ORÇAMENTÁRIA</b> |                   |  |   |  |   |  |                                      |
| VALOR   |                              |                   |  |   |  |   |  |                                      |
| <b>RESERVA ORÇAMENTÁRIA DO RPPS</b>                             | <b>PREVISÃO ORÇAMENTÁRIA</b> |                   |  |   |  |   |  |                                      |
| VALOR   |                              |                   |  |   |  |   |  |                                      |
| <b>APORTES DE RECURSOS PARA O PLANO PREVIDENCIÁRIO DO RPPS</b>  | <b>APORTES REALIZADOS</b>    |                   |  |   |  |   |  |                                      |
| Plano de Amortização - Contribuição Patronal Suplementar        |                              |                   |  |   |  |   |  |                                      |
| Plano de Amortização - Aporte Periódico de Valores Predefinidos |                              |                   |  |   |  |   |  |                                      |
| Outros Aportes para o RPPS                                      |                              |                   |  |   |  |   |  |                                      |
| Recursos para Cobertura de Déficit Financeiro                   |                              |                   |  |   |  |   |  |                                      |
| <b><u>BENS E DIREITOS DO RGPS</u></b>                           | <b>PERÍODO DE REFERÊNCIA</b> |                   |  |   |  |   |  |                                      |
|   | <b>&lt;Exercício&gt;</b>     |                   |  |   | <b>&lt;Exercício Anterior&gt;</b>        |   |  |                                      |
| Caixa   |                              |                   |  |   |  |   |  |                                      |
| Bancos Conta Movimento  |                              |                   |  |   |  |   |  |                                      |
| Investimentos e Aplicações                                      |                              |                   |  |   |  |   |  |                                      |
| Outros Bens e Direitos  |                              |                   |  |   |  |   |  |                                      |

SEM MOVIMENTO


| RECEITAS PREVIDENCIÁRIAS - RPPS                                    | PREVISÃO INICIAL | PREVISÃO ATUALIZADA | RECEITAS REALIZADAS            |   |
|--|------------------|---------------------|--------------------------------|---|
|  |                  |                     | Até o Bimestre/<br><Exercício> | Até o Bimestre/<br><Exercício Anterior> |
| RECEITAS CORRENTES (VIII)  |                  |                     |                                |   |
| Receita de Contribuições dos Segurados                             |                  |                     |                                |   |
| Civil  |                  |                     |                                |   |
| Ativo  |                  |                     |                                |   |
| Inativo  |                  |                     |                                |   |
| Pensionista  |                  |                     |                                |   |
| Militar  |                  |                     |                                |   |
| Ativo  |                  |                     |                                |   |
| Inativo  |                  |                     |                                |   |
| Pensionista  |                  |                     |                                |   |
| Receita de Contribuições Patronais                                 |                  |                     |                                |   |
| Civil  |                  |                     |                                |   |
| Ativo  |                  |                     |                                |   |
| Inativo  |                  |                     |                                |   |
| Pensionista  |                  |                     |                                |   |
| Militar  |                  |                     |                                |   |
| Ativo  |                  |                     |                                |   |
| Inativo  |                  |                     |                                |   |
| Pensionista  |                  |                     |                                |   |
| Em Regime de Parcelamento de Débitos                               |                  |                     |                                |   |
| Receita Patrimonial  |                  |                     |                                |   |
| Receitas Imobiliárias  |                  |                     |                                |   |
| Receitas de Valores Mobiliários                                    |                  |                     |                                |   |
| Outras Receitas Patrimoniais                                       |                  |                     |                                |   |
| Receita de Serviços  |                  |                     |                                |   |
| Outras Receitas Correntes  |                  |                     |                                |   |
| Compensação Previdenciária do RGPS para o RPPS                     |                  |                     |                                |   |
| Demais Receitas Correntes  |                  |                     |                                |   |
| RECEITAS DE CAPITAL (IX)   |                  |                     |                                |   |
| Alienação de Bens, Direitos e Ativos                               |                  |                     |                                |   |
| Amortização de Empréstimos   |                  |                     |                                |   |
| Outras Receitas de Capital   |                  |                     |                                |   |
| RECEITAS DE CAPITAL (IX)   |                  |                     |                                |   |
| Alienação de Bens  |                  |                     |                                |   |
| Amortização de Empréstimos   |                  |                     |                                |   |
| Outras Receitas de Capital   |                  |                     |                                |   |
| <b>TOTAL DAS RECEITAS PREVIDENCIÁRIAS RPPS - (X) = (VIII + IX)</b> |                  |                     |                                |   |

**SEM MOVIMENTO**

| <b><u>DESPESAS PREVIDENCIÁRIAS - RPPS</u></b>   | <b>DOTAÇÃO<br/>INICIAL</b> | <b>DOTAÇÃO<br/>ATUALIZADA</b> | <b>DESPESAS EMPENHADAS</b>                   |   | <b>DESPESAS LIQUIDADAS</b>                   |   | <b>INSCRITAS EM RESTOS<br/>A PAGAR NÃO</b> |  |
|---|----------------------------|-------------------------------|--|---|--|---|--|--|
|   |                            |                               | <b>Até o Bimestre/<br/>&lt;Exercício&gt;</b> | <b>Até o Bimestre/<br/>&lt;Exercício<br/>Anterior&gt;</b> | <b>Até o Bimestre/<br/>&lt;Exercício&gt;</b> | <b>Até o Bimestre/<br/>&lt;Exercício<br/>Anterior&gt;</b> | <b>Em<br/>&lt;Exercício&gt;</b>            | <b>Em<br/>&lt;Exercício<br/>Anterior&gt;</b> |
| ADMINISTRAÇÃO (XI)<br>Despesas Correntes<br>Despesas de Capital   |                            |                               |  |   |  |   |  |  |
| PREVIDÊNCIA (XII)<br>Benefícios - Civil<br>Aposentadorias<br>Pensões<br>Outros Benefícios Previdenciários<br>Benefícios - Militar<br>Reformas<br>Pensões<br>Outros Benefícios Previdenciários<br>Outras Despesas Previdenciárias<br>Compensação Previdenciária do RPPS para o RGPS<br>Demais Despesas Previdenciárias |                            |                               |  |   |  |   |  |  |
| <b>TOTAL DAS DESPESAS PREVIDENCIÁRIAS (XIII) = (XI + XII)</b>   |                            |                               |  |   |  |   |  |  |
| <b>RESULTADO PREVIDENCIÁRIO (XIV) = (X-XIII)</b>  |                            |                               |  |   |  |   |  |  |
| <b>APORTES DE RECURSOS PARA O PLANO FINANCEIRO DO RPPS</b>  | <b>APORTES REALIZADOS</b>  |                               |  |   |  |   |  |  |
| Recursos para Cobertura de Insuficiências Financeiras<br>Recursos para Formação de Reserva  |                            |                               |  |   |  |   |  |  |

**SEM MOVIMENTO**

FONTE: Sistema: <>, Unidade Responsável: <>, Emissão: </>.



FLORIVALDO JOSÉ VIEIRA  
PREFEITO MUNICIPAL



ANNY KAROLLYNE DE O. GUIMARÃES  
CONTADOR CRC/SE Nº 8.021



PREFEITURA MUN. DE CUMBE  
 PREFEITURA DE CUMBE, 08, CENTRO  
 CEP: 49.660-000  
 CNPJ: 13.112.289/0001-82

RELATÓRIO RESUMIDO DA EXECUÇÃO ORÇAMENTÁRIA  
**DEMONSTRATIVO DOS RESULTADOS PRIMÁRIO E NOMINAL**  
**ORÇAMENTOS FISCAL E DA SEGURIDADE SOCIAL**  
**4º BIMESTRE DE 2022**

RREO – ANEXO 6 (LRF, art.53, inciso III)

Em Reais

| ACIMA DA LINHA                                     |                     |                     |               |
|--|---------------------|---------------------|---------------|
| RECEITAS PRIMÁRIAS                                 | PREVISÃO ATUALIZADA | Até o Bimestre      |               |
|  |                     | RECEITAS REALIZADAS |               |
| RECEITAS CORRENTES (I)                             | 19.643.857,26       |                     | 15.367.498,04 |
| Impostos, Taxas e Contribuições de Melhoria        | 609.857,50          |                     | 507.362,65    |
| IPTU   | 15.043,75           |                     | 1.433,22      |
| ISS  | 126.056,25          |                     | 181.680,63    |
| ITBI   | 18.882,50           |                     | 0,00          |
| IRRF   | 315.000,00          |                     | 247.143,76    |
| Outros Impostos, Taxas e Contribuições de Melhoria | 134.875,00          |                     | 77.105,04     |
| Contribuições                                      | 103.750,00          |                     | 54.447,61     |
| Receita Patrimonial                                | 23.150,00           |                     | 136.060,75    |
| Aplicações Financeiras (II)                        | 23.150,00           |                     | 136.060,75    |
| Outras Receitas Patrimoniais                       | 0,00                |                     | 0,00          |
| Transferências Correntes                           | 18.905.543,51       |                     | 14.669.562,03 |
| Cota-Parte do FPM                                  | 9.405.473,73        |                     | 7.789.481,05  |
| Cota-Parte do ICMS                                 | 2.940.000,00        |                     | 2.274.559,32  |
| Cota-Parte do IPVA                                 | 210.000,00          |                     | 114.902,80    |
| Cota-Parte do ITR                                  | 2.075,00            |                     | 439,90        |
| Transferências da LC 87/1996                       | 830,01              |                     | 0,00          |
| Transferências da LC 61/1989                       | 2.520,00            |                     | 622,27        |
| Transferências do FUNDEB                           | 3.091.690,01        |                     | 2.224.549,21  |
| Outras Transferências Correntes                    | 3.252.954,76        |                     | 2.265.007,48  |
| Demais Receitas Correntes                          | 1.556,25            |                     | 65,00         |
| Outras Receitas Financeiras (III)                  | 0,00                |                     | 0,00          |



PREFEITURA MUN. DE CUMBE  
 PREFEITURA DE CUMBE, 08, CENTRO  
 CEP: 49.660-000  
 CNPJ: 13.112.289/0001-82

**RELATÓRIO RESUMIDO DA EXECUÇÃO ORÇAMENTÁRIA  
 DEMONSTRATIVO DOS RESULTADOS PRIMÁRIO E NOMINAL  
 ORÇAMENTOS FISCAL E DA SEGURIDADE SOCIAL  
 4º BIMESTRE DE 2022**

RREO – ANEXO 6 (LRF, art.53, inciso III)

Em Reais

|  |                      |  |                      |
|--|----------------------|--|----------------------|
| Receitas Correntes Restantes   | 1.556,25             |  | 65,00                |
| <b>RECEITAS PRIMÁRIAS CORRENTES (IV) = (I - II - III)</b>                  | <b>19.620.707,26</b> |  | <b>15.231.437,29</b> |
| <b>RECEITAS DE CAPITAL (V)</b>   | <b>595.142,74</b>    |  | <b>445.000,00</b>    |
| Operações de Crédito (VI)  | 0,00                 |  | 0,00                 |
| Amortização de Empréstimos (VII)   | 0,00                 |  | 0,00                 |
| Alienação de Bens  | 12.761,25            |  | 0,00                 |
| Receitas de Alienação de Investimentos Temporários (VIII)                  | 0,00                 |  | 0,00                 |
| Receitas de Alienação de Investimentos Permanentes (IX)                    | 0,00                 |  | 0,00                 |
| Outras Alienações de Bens  | 12.761,25            |  | 0,00                 |
| Transferências de Capital  | 582.381,49           |  | 445.000,00           |
| Convênios  | 579.683,99           |  | 0,00                 |
| Outras Transferências de Capital   | 2.697,50             |  | 445.000,00           |
| Outras Receitas de Capital   | 0,00                 |  | 0,00                 |
| Outras Receitas de Capital Não Primárias (X)                               | 0,00                 |  | 0,00                 |
| Outras Receitas de Capital Primárias                                       | 0,00                 |  | 0,00                 |
| <b>RECEITAS PRIMÁRIAS DE CAPITAL (XI) = (V - VI - VII - VIII - IX - X)</b> | <b>595.142,74</b>    |  | <b>445.000,00</b>    |
| <b>RECEITA PRIMÁRIA TOTAL (XII) = (IV + XI)</b>                            | <b>20.215.850,00</b> |  | <b>15.676.437,29</b> |

| DESPESAS PRIMÁRIAS               | Até o Bimestre     |                     |                     |                    |                                      |                                |          |
|----------------------------------|--------------------|---------------------|---------------------|--------------------|--------------------------------------|--------------------------------|----------|
|                                  | DOTAÇÃO ATUALIZADA | DESPESAS EMPENHADAS | DESPESAS LIQUIDADAS | DESPESAS PAGAS (a) | RESTOS A PAGAR PROCESSADOS PAGOS (b) | RESTOS A PAGAR NÃO PROCESSADOS |          |
|                                  |                    |                     |                     |                    |                                      | LIQUIDADOS                     | PAGOS    |
| DESPESAS CORRENTES (XIII)        | 19.734.357,21      | 19.519.787,67       | 14.804.400,65       | 14.337.313,24      | 110.560,76                           | 9.680,00                       | 9.680,00 |
| Pessoal e Encargos Sociais       | 9.604.110,01       | 9.534.575,63        | 7.800.292,09        | 7.800.292,09       | 0,00                                 | 0,00                           | 0,00     |
| Juros e Encargos da Dívida (XIV) | 0,00               | 0,00                | 0,00                | 0,00               | 0,00                                 | 0,00                           | 0,00     |
| Outras Despesas Correntes        | 10.130.247,20      | 9.985.212,04        | 7.004.108,56        | 6.537.021,15       | 110.560,76                           | 9.680,00                       | 9.680,00 |

FONTE: Sistema Gestor Ágape Sistemas, Unidade Responsável: PREFEITURA MUN. DE CUMBE





PREFEITURA MUN. DE CUMBE  
 PREFEITURA DE CUMBE, 08, CENTRO  
 CEP: 49.660-000  
 CNPJ: 13.112.289/0001-82

**RELATÓRIO RESUMIDO DA EXECUÇÃO ORÇAMENTÁRIA  
 DEMONSTRATIVO DOS RESULTADOS PRIMÁRIO E NOMINAL  
 ORÇAMENTOS FISCAL E DA SEGURIDADE SOCIAL  
 4º BIMESTRE DE 2022**

RREO – ANEXO 6 (LRF, art.53, inciso III)

Em Reais

|   |                      |                      |                      |                      |                   |                 |                 |
|---|----------------------|----------------------|----------------------|----------------------|-------------------|-----------------|-----------------|
| DESPESAS PRIMÁRIAS CORRENTES (XV) = (XIII - XIV)                      | 19.734.357,21        | 19.519.787,67        | 14.804.400,65        | 14.337.313,24        | 110.560,76        | 9.680,00        | 9.680,00        |
| DESPESAS DE CAPITAL (XVI)   | 994.548,79           | 969.587,14           | 706.268,30           | 706.268,30           | 0,00              | 0,00            | 0,00            |
| Investimentos   | 729.257,74           | 704.587,14           | 443.975,84           | 443.975,84           | 0,00              | 0,00            | 0,00            |
| Inversões Financeiras   | 100,00               | 0,00                 | 0,00                 | 0,00                 | 0,00              | 0,00            | 0,00            |
| Concessão de Empréstimos e Financiamentos (XVII)                      | 0,00                 | 0,00                 | 0,00                 | 0,00                 | 0,00              | 0,00            | 0,00            |
| Aquisição de Título de Capital já Integralizado (XVIII)               | 0,00                 | 0,00                 | 0,00                 | 0,00                 | 0,00              | 0,00            | 0,00            |
| Aquisição de Título de Crédito (XIX)                                  | 0,00                 | 0,00                 | 0,00                 | 0,00                 | 0,00              | 0,00            | 0,00            |
| Demais Inversões Financeiras  | 100,00               | 0,00                 | 0,00                 | 0,00                 | 0,00              | 0,00            | 0,00            |
| Amortização da Dívida (XX)  | 265.191,05           | 265.000,00           | 262.292,46           | 262.292,46           | 0,00              | 0,00            | 0,00            |
| DESPESAS PRIMÁRIAS DE CAPITAL (XXI) = (XVI - XVII - XVIII - XIX - XX) | 729.357,74           | 704.587,14           | 443.975,84           | 443.975,84           | 0,00              | 0,00            | 0,00            |
| RESERVA DE CONTINGÊNCIA (XXII)  | 94,00                | 0,00                 | 0,00                 | 0,00                 | 0,00              | 0,00            | 0,00            |
| <b>DESPESA PRIMÁRIA TOTAL (XXIII) = (XV + XXI + XXII)</b>             | <b>20.463.808,95</b> | <b>20.224.374,81</b> | <b>15.248.376,49</b> | <b>14.781.289,08</b> | <b>110.560,76</b> | <b>9.680,00</b> | <b>9.680,00</b> |

|   |                   |
|---|-------------------|
| <b>RESULTADO PRIMÁRIO - Acima da Linha (XXIV) = [XIIa - (XXIIIa + XXIIIb + XXIIIc)]</b> | <b>774.907,45</b> |
|---|-------------------|

| META FISCAL PARA O RESULTADO PRIMÁRIO                                       | VALOR CORRENTE |
|---|----------------|
| Meta fixada no Anexo de Metas Fiscais da LDO para o exercício de referência |                |

| JUROS NOMINAIS   | Até o Bimestre<br>VALOR INCORRIDO |
|--|-----------------------------------|
| Juros, Encargos e Variações Monetárias Ativos (XXV)    | 136.060,75                        |
| Juros, Encargos e Variações Monetárias Passivos (XXVI) | 0,00                              |

|   |                   |
|---|-------------------|
| <b>RESULTADO NOMINAL - Acima da Linha (XXVII) = XXIV + (XXV - XXVI)</b> | <b>910.968,20</b> |
|---|-------------------|



PREFEITURA MUN. DE CUMBE  
 PREFEITURA DE CUMBE, 08, CENTRO  
 CEP: 49.660-000  
 CNPJ: 13.112.289/0001-82

RELATÓRIO RESUMIDO DA EXECUÇÃO ORÇAMENTÁRIA  
**DEMONSTRATIVO DOS RESULTADOS PRIMÁRIO E NOMINAL**  
**ORÇAMENTOS FISCAL E DA SEGURIDADE SOCIAL**  
**4º BIMESTRE DE 2022**

RREO – ANEXO 6 (LRF, art.53, inciso III)

Em Reais

| <b>META FISCAL PARA O RESULTADO NOMINAL</b>  | <b>VALOR CORRENTE</b>         |                               |  |
|--|-------------------------------|-------------------------------|--|
| Meta fixada no Anexo de Metas Fiscais da LDO para o exercício de referência                |                               |                               |  |
| <b>ABAIXO DA LINHA</b>   |                               |                               |  |
| <b>CÁLCULO DO RESULTADO NOMINAL</b>  | <b>SALDO</b>                  |                               |  |
|  | <b>Em 31/Dez/2021<br/>(a)</b> | <b>Até o Bimestre<br/>(b)</b> |  |
| DÍVIDA CONSOLIDADA (XXVIII)  | 2.183.752,23                  | 888.747,14                    |  |
| DEDUÇÕES (XXIX)  | 2.103.427,70                  | 3.023.466,47                  |  |
| Disponibilidade de Caixa   | 2.103.427,70                  | 3.020.247,68                  |  |
| Disponibilidade de Caixa Bruta   | 2.273.888,44                  | 3.122.659,77                  |  |
| (-) Restos a Pagar Processados (XXX)   | 170.460,74                    | 102.412,09                    |  |
| (-) Depósitos Restituíveis e Valores Vinculados  | 265.859,44                    | 473.197,96                    |  |
| Demais Haveres Financeiros   | 0,00                          | 3.218,79                      |  |
| DÍVIDA CONSOLIDADA LÍQUIDA (XXXI) = (XXVIII - XXIX)  | 80.324,53                     | -2.134.719,33                 |  |
| <b>RESULTADO NOMINAL - Abaixo da Linha (XXXII) = (XXXIa - XXXIb)</b>                       |                               | <b>2.215.043,86</b>           |  |
| <b>AJUSTE METODOLÓGICO</b>   |                               |                               |  |
| <b>VARIÇÃO SALDO RPP = (XXXIII) = (XXXa - XXXb)</b>  |                               | <b>68.048,65</b>              |  |
| RECEITA DE ALIENAÇÃO DE INVESTIMENTOS PERMANENTES (IX)                                     |                               | 0,00                          |  |
| PASSIVOS RECONHECIDOS NA DC (XXXIV)  |                               | 888.747,14                    |  |
| VARIÇÃO CAMBIAL (XXXV)   |                               |                               |  |
| <p>FONTE: Sistema Gestor Ágape Sistemas, Unidade Responsável: PREFEITURA MUN. DE CUMBE</p> |                               |                               |  |



PREFEITURA MUN. DE CUMBE  
 PREFEITURA DE CUMBE, 08, CENTRO  
 CEP: 49.660-000  
 CNPJ: 13.112.289/0001-82

**RELATÓRIO RESUMIDO DA EXECUÇÃO ORÇAMENTÁRIA  
 DEMONSTRATIVO DOS RESULTADOS PRIMÁRIO E NOMINAL  
 ORÇAMENTOS FISCAL E DA SEGURIDADE SOCIAL  
 4º BIMESTRE DE 2022**

RREO – ANEXO 6 (LRF, art.53, inciso III)

Em Reais

|   |                              |
|---|------------------------------|
| PAGAMENTO DE PRECATÓRIOS INTEGRANTES DA DC (XXXVI)  |                              |
| AJUSTES RELATIVOS AO RPPS (XXXVII)  |                              |
| OUTROS AJUSTES (XXXVIII)  |                              |
| <b>RESULTADO NOMINAL AJUSTADO - Abaixo da Linha (XXXIX) = (XXXII - XXXIII - IX + XXXIV + XXXV - XXXVI + XXXVII + XXXVIII)</b> | <b>3.035.742,35</b>          |
| <b>RESULTADO PRIMÁRIO - Abaixo da Linha (XL) = XXXIX - (XXV - XXVI)</b>   | <b>2.899.681,60</b>          |
| <b>INFORMAÇÕES ADICIONAIS</b>   | <b>PREVISÃO ORÇAMENTÁRIA</b> |
| SALDO DE EXERCÍCIOS ANTERIORES  |                              |
| Recursos Arrecadados em Exercícios Anteriores - RPPS  |                              |
| Superávit Financeiro Utilizado para Abertura e Reabertura de Créditos Adicionais  |                              |
| RESERVA ORÇAMENTÁRIA DO RPPS  |                              |

Manual de Demonstrativos Fiscais - 12ª edição – pág. 262.

555.751.965-34 - FLORIVALDO JOSE VIEIRA  
 PREFEITO

044.767.955-44 - ANNY KAROLLYNE DE OLIVEIRA GUIMARÃES CRC:  
 CONTADORA



PREFEITURA MUN. DE CUMBE  
PREFEITURA DE CUMBE, 08, CENTRO  
CEP: 49.660-000  
CNPJ: 13.112.289/0001-82

**RELATÓRIO RESUMIDO DA EXECUÇÃO ORÇAMENTÁRIA  
DEMONSTRATIVO DOS RESULTADOS PRIMÁRIO E NOMINAL  
ORÇAMENTOS FISCAL E DA SEGURIDADE SOCIAL  
4º BIMESTRE DE 2022**

RREO – ANEXO 6 (LRF, art.53, inciso III)

Em Reais



PREFEITURA MUN. DE CUMBE  
 PREFEITURA DE CUMBE, 08, CENTRO  
 CEP: 49.660-000  
 CNPJ: 13.112.289/0001-82

RELATÓRIO RESUMIDO DA EXECUÇÃO ORÇAMENTÁRIA  
**DEMONSTRATIVO DOS RESTOS A PAGAR POR PODER E ÓRGÃO**  
 ORÇAMENTO FISCAL E DA SEGURIDADE SOCIAL  
**4º BIMESTRE DE 2022**

RREO - ANEXO 7 (LRF, art. 53, inciso V)

Em Reais

| PODER/ÓRGÃO                                     | RESTOS A PAGAR PROCESSADOS |                |            |           |            | RESTOS A PAGAR NÃO PROCESSADOS |                |           |          |           |           | SALDO TOTAL |
|---|----------------------------|----------------|------------|-----------|------------|--------------------------------|----------------|-----------|----------|-----------|-----------|-------------|
|   | INSCRITOS                  |                | PAGOS      | CANCELADO | SALDO      | INSCRITOS                      |                | LIQUIDADO | PAGOS    | CANCELADO | SALDO     |             |
|   | EM EXERCÍCIOS ANTERIORES   | EM 31/DEZ/2021 |            |           |            | EM EXERCÍCIOS ANTERIORES       | EM 31/DEZ/2021 |           |          |           |           |             |
| RESTOS A PAGAR (EXCETO INTRA-ORÇAMENTÁRIOS) (I) | 42.512,11                  | 170.460,74     | 110.560,76 | 0,00      | 102.412,09 | 3.816,33                       | 26.228,00      | 9.680,00  | 9.680,00 | 0,00      | 20.364,33 | 122.776,42  |
| PODER EXECUTIVO                                 | 42.512,11                  | 170.460,74     | 110.560,76 | 0,00      | 102.412,09 | 3.816,33                       | 26.228,00      | 9.680,00  | 9.680,00 | 0,00      | 20.364,33 | 122.776,42  |
| PODER LEGISLATIVO                               | 0,00                       | 0,00           | 0,00       | 0,00      | 0,00       | 0,00                           | 0,00           | 0,00      | 0,00     | 0,00      | 0,00      | 0,00        |
| Câmara Municipal                                | 0,00                       | 0,00           | 0,00       | 0,00      | 0,00       | 0,00                           | 0,00           | 0,00      | 0,00     | 0,00      | 0,00      | 0,00        |
| Tribunal de Contas do Município                 | 0,00                       | 0,00           | 0,00       | 0,00      | 0,00       | 0,00                           | 0,00           | 0,00      | 0,00     | 0,00      | 0,00      | 0,00        |
| RESTOS A PAGAR (INTRA-ORÇAMENTÁRIOS) (II)       | 0,00                       | 0,00           | 0,00       | 0,00      | 0,00       | 0,00                           | 0,00           | 0,00      | 0,00     | 0,00      | 0,00      | 0,00        |
| TOTAL (III) = (I + II)                          | 42.512,11                  | 170.460,74     | 110.560,76 | 0,00      | 102.412,09 | 3.816,33                       | 26.228,00      | 9.680,00  | 9.680,00 | 0,00      | 20.364,33 | 122.776,42  |

Manual de Demonstrativos Fiscais - 12ª edição – pág. 289.

555.751.965-34 - FLORIVALDO JOSE VIEIRA  
 PREFEITO

044.767.955-44 - ANNY KAROLLYNE DE OLIVEIRA GUIMARÃES CRC:  
 CONTADORA

PREFEITURA MUNICIPAL DE CUMBE  
RELATÓRIO RESUMIDO DA EXECUÇÃO ORÇAMENTÁRIA  
**DEMONSTRATIVO DAS RECEITAS E DESPESAS COM MANUTENÇÃO E DESENVOLVIMENTO DO ENSINO - MDE**  
ORÇAMENTOS FISCAL E DA SEGURIDADE SOCIAL  
4º BIMESTRE 2022

RREO - ANEXO 8 (LDB, art. 72)

R\$ 1,00

**RECEITA RESULTANTE DE IMPOSTOS (Arts. 212 e 212-A da Constituição Federal)**

| RECEITA RESULTANTE DE IMPOSTOS   | PREVISÃO<br>ATUALIZADA<br>(a) | RECEITAS REALIZADAS<br>Até o Bimestre<br>(b) |
|--|-------------------------------|--|
| <b>1- RECEITA DE IMPOSTOS</b>  | <b>474.982,50</b>             | <b>430.257,61</b>                            |
| 1.1- Receita Resultante do Imposto sobre a Propriedade Predial e Territorial Urbana – IPTU   | 15.043,75                     | 1.433,22                                     |
| 1.2- Receita Resultante do Imposto sobre Transmissão Inter Vivos – ITBI  | 18.882,50                     | 0,00   |
| 1.3- Receita Resultante do Imposto sobre Serviços de Qualquer Natureza – ISS   | 126.056,25                    | 181.680,63                                   |
| 1.4- Receita Resultante do Imposto de Renda Retido na Fonte – IRRF   | 315.000,00                    | 247.143,76                                   |
| <b>2- RECEITA DE TRANSFERÊNCIAS CONSTITUCIONAIS E LEGAIS</b>   | <b>15.388.623,39</b>          | <b>12.586.478,66</b>                         |
| 2.1- Cota-Parte FPM  | 11.444.342,13                 | 9.598.323,70                                 |
| 2.1.1- Parcela referente à CF, art. 159, I, alínea b   | 10.648.342,13                 | 9.044.214,10                                 |
| 2.1.2- Parcela referente à CF, art. 159, I, alíneas d e e  | 796.000,00                    | 554.109,60                                   |
| 2.2- Cota-Parte ICMS   | 3.675.000,00                  | 2.843.198,96                                 |
| 2.3- Cota-Parte IPI-Exportação   | 3.150,00                      | 777,79                                       |
| 2.4- Cota-Parte ITR  | 2.593,75                      | 549,83                                       |
| 2.5- Cota-Parte IPVA   | 262.500,00                    | 143.628,38                                   |
| 2.6- Cota-Parte IOF-Ouro   | 0,00                          | 0,00   |
| 2.7- Compensações Financeiras Provenientes de Impostos e Transferências Constitucionais  | 1.037,51                      | 0,00   |
| <b>3- TOTAL DA RECEITA RESULTANTE DE IMPOSTOS (1 + 2)</b>  | <b>15.863.605,89</b>          | <b>13.016.736,27</b>                         |
| <b>4- TOTAL DESTINADO AO FUNDEB - 20% DE ((2.1.1) + (2.2) + (2.3) + (2.4) + (2.5))</b>   | <b>2.918.317,18</b>           | <b>2.406.473,81</b>                          |
| <b>5- VALOR MÍNIMO A SER APLICADO ALÉM DO VALOR DESTINADO AO FUNDEB - 5% DE ((2.1.1) + (2.2) + (2.3) + (2.4) + (2.5)) + 25% DE ((1.1) + (1.2) + (1.3) + (1.4) + (2.1.2) + (2.6) + (2.7))</b> | <b>1.047.324,92</b>           | <b>847.710,26</b>                            |

**FUNDEB**

| RECEITAS RECEBIDAS DO FUNDEB NO EXERCÍCIO  | PREVISÃO<br>ATUALIZADA<br>(a) | RECEITAS REALIZADAS<br>Até o Bimestre<br>(b) |
|--|-------------------------------|--|
| <b>6- RECEITAS RECEBIDAS DO FUNDEB</b>   | <b>2.796.940,01</b>           | <b>2.226.714,02</b>                          |
| 6.1- FUNDEB - Impostos e Transferências de Impostos                              | 2.696.940,01                  | 2.226.714,02                                 |
| 6.1.1- Principal   | 2.691.690,01                  | 2.224.549,21                                 |
| 6.1.2- Rendimentos de Aplicação Financeira                                       | 5.250,00                      | 2.164,81                                     |
| 6.2- FUNDEB - Complementação da União - VAAF                                     | 0,00                          | 0,00   |
| 6.2.1- Principal   | 0,00                          | 0,00   |
| 6.2.2- Rendimentos de Aplicação Financeira                                       | 0,00                          | 0,00   |
| 6.3- FUNDEB - Complementação da União - VAAT                                     | 100.000,00                    | 0,00   |
| 6.3.1- Principal   | 100.000,00                    | 0,00   |
| 6.3.2- Rendimentos de Aplicação Financeira                                       | 0,00                          | 0,00   |
| <b>7- RESULTADO LÍQUIDO DAS TRANSFERÊNCIAS DO FUNDEB (6.1.1 – 4)<sup>1</sup></b> | <b>-226.627,17</b>            | <b>-181.924,60</b>                           |
| RECURSOS RECEBIDOS EM EXERCÍCIOS ANTERIORES E NÃO UTILIZADOS (SUPERÁVIT)         | VALOR                         |  |
| 8- TOTAL DOS RECURSOS DE SUPERÁVIT   | 172.731,85                    |  |
| 8.1- SUPERÁVIT DO EXERCÍCIO IMEDIATAMENTE ANTERIOR                               | 5.123,95                      |  |
| 8.2- SUPERÁVIT RESIDUAL DE OUTROS EXERCÍCIOS                                     | 167.607,90                    |  |

| <b>9- TOTAL DOS RECURSOS DO FUNDEB DISPONÍVEIS PARA UTILIZAÇÃO (6 +8)</b> |                           | <b>2.399.445,87</b>                          |  |   |  |
|---|---------------------------|--|--|---|--|
| DESPESAS COM RECURSOS DO FUNDEB<br>(Por Área de Atuação) <sup>6</sup>     | DOTAÇÃO ATUALIZADA<br>(c) | DESPESAS EMPENHADAS<br>Até o Bimestre<br>(d) | DESPESAS LIQUIDADAS<br>Até o Bimestre<br>(e) | DESPESAS PAGAS<br>Até o Bimestre<br>(f) | INSCRITAS EM RESTOS A PAGAR NÃO PROCESSADOS<br>(g) |
| 10- PROFISSIONAIS DA EDUCAÇÃO BÁSICA                                      | <b>2.074.318,00</b>       | <b>2.071.933,43</b>                          | <b>1.780.352,54</b>                          | <b>1.577.761,25</b>                     |  |
| 10.1- Educação Infantil   | 622.295,40                | 621.580,02                                   | 534.105,76                                   | 534.105,76                              |  |
| 10.1.1- Creche  | 311.147,70                | 310.790,01                                   | 267.052,88                                   | 267.052,88                              |  |
| 10.1.2- Pré-escola  | 311.147,70                | 310.790,01                                   | 267.052,88                                   | 267.052,88                              |  |
| 10.2- Ensino Fundamental  | 1.452.022,60              | 1.450.353,41                                 | 1.246.246,78                                 | 1.043.655,49                            |  |
| 11- OUTRAS DESPESAS   | <b>341.657,01</b>         | <b>338.000,00</b>                            | <b>263.380,93</b>                            | <b>263.380,93</b>                       |  |
| 11.1- Educação Infantil   | 102.497,10                | 101.400,00                                   | 79.014,28                                    | 79.014,28                               |  |
| 11.1.1- Creche  | 51.248,55                 | 50.700,00                                    | 39.507,14                                    | 39.507,14                               |  |
| 11.1.2- Pré-escola  | 51.248,55                 | 50.700,00                                    | 39.507,14                                    | 39.507,14                               |  |
| 11.2- Ensino Fundamental  | 239.159,91                | 236.600,00                                   | 184.366,65                                   | 184.366,65                              |  |
| <b>12- TOTAL DAS DESPESAS COM RECURSOS DO FUNDEB (10 + 11)</b>            | <b>2.415.975,01</b>       | <b>2.409.933,43</b>                          | <b>2.043.733,47</b>                          | <b>1.841.142,18</b>                     |  |

| <b>INDICADORES DO FUNDEB</b>  |   |   |  |   |  |                           |
|---|---|---|--|---|--|---------------------------|
| DESPESAS CUSTEADAS COM RECEITAS DO FUNDEB RECEBIDAS NO EXERCÍCIO  | DESPESAS EMPENHADAS<br>Até o Bimestre<br>(d)              | DESPESAS LIQUIDADAS<br>Até o Bimestre<br>(e)    | DESPESAS PAGAS<br>Até o Bimestre<br>(f)                        | INSCRITAS EM RESTOS A PAGAR NÃO PROCESSADOS<br>(g)                                      | INSCRITAS EM RESTOS A PAGAR NÃO PROCESSADOS (SEM DISPONIBILIDADE DE<br>(h) |                           |
| 13- Total das Despesas do FUNDEB com Profissionais da Educação Básica   | 2.071.933,43  | 1.780.352,54                                    | 1.577.761,25   |   |  |                           |
| 14- Total das Despesas custeadas com FUNDEB - Impostos e Transferências de Impostos                             | 2.237.201,58  | 2.038.609,52                                    | 1.836.018,23   |   |  |                           |
| 15- Total das Despesas custeadas com FUNDEB - Complementação da União - VAAF                                    |   |   |  |   |  |                           |
| 16- Total das Despesas custeadas com FUNDEB - Complementação da União - VAAT                                    |   |   |  |   |  |                           |
| 17- Total das Despesas custeadas com FUNDEB - Complementação da União - VAAT Aplicadas na Educação              |   |   |  |   |  |                           |
| 18- Total das Despesas custeadas com FUNDEB - Complementação da União - VAAT Aplicadas em Despesa de Capital    |   |   |  |   |  |                           |
| INDICADORES - Art. 212-A, inciso XI e § 3º - Constituição Federal <sup>2</sup>                                  | VALOR EXIGIDO<br>(i)                                      | VALOR APLICADO<br>(j)                           | VALOR CONSIDERADO APÓS DEDUÇÕES<br>(k)                         | % APLICADO<br>(l)   |  |                           |
| 19- Mínimo de 70% do FUNDEB na Remuneração dos Profissionais da Educação Básica                                 | 1.558.699,81  | 1.780.352,54                                    | 0,00   | 0,00  | 79,95%   |                           |
| 20 - Percentual de 50% da Complementação da União ao FUNDEB (VAAT) na Educação Infantil                         | 0,00  | 0,00  | 0,00   | 0,00  | 0,00%  |                           |
| 21- Mínimo de 15% da Complementação da União ao FUNDEB - VAAT em Despesas de Capital                            | 0,00  | 0,00  | 0,00   | 0,00  | 0,00%  |                           |
| INDICADOR - Art.25, § 3º - Lei nº 14.113, de 2020 - (Máximo de 10% de Superávit) <sup>3</sup>                   | VALOR MÁXIMO PERMITIDO<br>(m)                             | VALOR NÃO APLICADO<br>(n)                       | VALOR NÃO APLICADO APÓS AJUSTE<br>(o)                          | % NÃO APLICADO<br>(p)   |  |                           |
| 22- Total da Receita Recebida e não Aplicada no Exercício   | 222.671,40  | 182.980,55                                      | 314.926,75   |   |  |                           |
| INDICADOR - Art.25, § 3º - Lei nº 14.113, de 2020 - (Aplicação do Superávit de Exercício Anterior) <sup>3</sup> | VALOR DE SUPERÁVIT PERMITIDO NO EXERCÍCIO ANTERIOR<br>(q) | VALOR NÃO APLICADO NO EXERCÍCIO ANTERIOR<br>(r) | VALOR DE SUPERÁVIT APLICADO ATÉ O PRIMEIRO QUADRIMESTRE<br>(s) | VALOR APLICADO ATÉ O PRIMEIRO QUADRIMESTRE QUE INTEGRARÁ O LIMITE CONSTITUCIONAL<br>(t) | VALOR APLICADO APÓS O PRIMEIRO QUADRIMESTRE<br>(u)                         | VALOR NÃO APLICADO<br>(v) |
| 23- Total das Despesas custeadas com Superávit do FUNDEB  | 5.123,95  | 5.123,95  | 5.123,95   |   | 0  | 0                         |
| 23.1- Total das Despesas custeadas com FUNDEB - Impostos e Transferências de Impostos                           |   |   |  |   |  |                           |
| 23.2- Total das Despesas custeadas com FUNDEB - Complementação da União (VAAF + VAAT)                           |   |   |  |   |  |                           |

| <b>DESPESAS COM MANUTENÇÃO E DESENVOLVIMENTO DO ENSINO – MDE - CUSTEADAS COM RECEITA DE IMPOSTOS (EXCETO FUNDEB)</b> |                    |                                       |                                       |                                  |                       |
|--|--------------------|---------------------------------------|---------------------------------------|----------------------------------|-----------------------|
| DESPESAS COM AÇÕES TÍPICAS DE MDE - RECEITAS DE IMPOSTOS - EXCETO FUNDEB<br>(Por Área de Atuação) <sup>6</sup>       | DOTAÇÃO ATUALIZADA | DESPESAS EMPENHADAS<br>Até o Bimestre | DESPESAS LIQUIDADAS<br>Até o Bimestre | DESPESAS PAGAS<br>Até o Bimestre | PAGAR NÃO PROCESSADOS |

|  | (c)                 | (d)                 | (e)                 | (f)               | (g) |
|--|---------------------|---------------------|---------------------|-------------------|-----|
| 24- EDUCAÇÃO INFANTIL  | 456.130,68          | 453.709,08          | 302.031,24          | 291.789,38        |     |
| 24.1- Creche   | 228.065,34          | 226.854,54          | 151.015,62          | 145.894,69        |     |
| 24.2- Pré-escola   | 228.065,34          | 226.854,54          | 151.015,62          | 145.894,69        |     |
| 25- ENSINO FUNDAMENTAL   | 1.064.304,90        | 1.058.654,50        | 851.455,42          | 680.841,92        |     |
| <b>26- TOTAL DAS DESPESAS COM AÇÕES TÍPICAS DE MDE (24 + 25)</b> | <b>1.520.435,58</b> | <b>1.512.363,58</b> | <b>1.153.486,66</b> | <b>972.631,30</b> |     |

| APURAÇÃO DAS DESPESAS PARA FINS DE LIMITE MÍNIMO CONSTITUCIONAL  |  | VALOR               |
|--|--|---------------------|
| 27- TOTAL DAS DESPESAS DE MDE CUSTEADAS COM RECURSOS DE IMPOSTOS (FUNDEB E RECEITA DE IMPOSTOS) = (L14(d ou e) + L26(d ou e) + L23.1(t))                             |  | 3.197.220,13        |
| 28 (-) RESULTADO LÍQUIDO DAS TRANSFERÊNCIAS DO FUNDEB = (L7)   |  | -181.924,60         |
| 29 (-) RESTOS A PAGAR NÃO PROCESSADOS INSCRITOS NO EXERCÍCIO SEM DISPONIBILIDADE FINANCEIRA DE RECURSOS DO FUNDEB IMPOSTOS <sup>4</sup> = (L14h)                     |  |                     |
| 30 (-) RESTOS A PAGAR NÃO PROCESSADOS INSCRITOS NO EXERCÍCIO SEM DISPONIBILIDADE FINANCEIRA DE RECURSOS DE IMPOSTOS <sup>4 e 7</sup>                                 |  |                     |
| 31 (-) CANCELAMENTO, NO EXERCÍCIO, DE RESTOS A PAGAR INSCRITOS COM DISPONIBILIDADE FINANCEIRA DE RECURSOS DE IMPOSTOS VINCULADOS AO ENSINO = (L34.1(ac) + L34.2(ac)) |  |                     |
| <b>32- TOTAL DAS DESPESAS PARA FINS DE LIMITE (27 – (28 + 29 + 30 + 31))</b>   |  | <b>3.379.144,73</b> |

| APURAÇÃO DO LIMITE MÍNIMO CONSTITUCIONAL <sup>2 e 5</sup>   | VALOR EXIGIDO<br>(x) | VALOR APLICADO<br>(w) | % APLICADO<br>(y) |
|---|----------------------|-----------------------|-------------------|
| 33- APLICAÇÃO EM MDE SOBRE A RECEITA RESULTANTE DE IMPOSTOS | 3.254.184,07         | 3.379.144,73          | 25,96             |

| RESTOS A PAGAR INSCRITOS EM EXERCÍCIOS ANTERIORES COM DISPONIBILIDADE FINANCEIRA DE RECURSOS DE IMPOSTOS E DO FUNDEB <sup>8</sup> | SALDO INICIAL<br>(z) | RP LIQUIDADOS<br>(aa) | RP PAGOS<br>(ab) | RP CANCELADOS<br>(ac) | SALDO FINAL<br>(ad) |
|---|----------------------|-----------------------|------------------|-----------------------|---------------------|
| 34- RESTOS A PAGAR DE DESPESAS COM MDE  |                      |                       |                  |                       |                     |
| 34.1 - Executadas com Recursos de Impostos e Transferências de Impostos   |                      |                       |                  |                       |                     |
| 34.2 - Executadas com Recursos do FUNDEB - Impostos   |                      |                       |                  |                       |                     |
| 34.3 - Executadas com Recursos do FUNDEB - Complementação da União (VAAT + VAAF)  |                      |                       |                  |                       |                     |

| OUTRAS INFORMAÇÕES PARA CONTROLE  |                            |  |
|---|----------------------------|--|
| RECEITAS ADICIONAIS PARA FINANCIAMENTO DO ENSINO                                      | PREVISÃO ATUALIZADA<br>(a) | RECEITAS REALIZADAS<br>Até o Bimestre<br>(b) |
| 35- RECEITA DE TRANSFERÊNCIAS DO FNDE (INCLUINDO RENDIMENTOS DE APLICAÇÃO FINANCEIRA) | 248.662,50                 | 105.225,22                                   |
| 35.1- Salário-Educação  | 100.628,75                 | 40.277,99                                    |
| 35.2- PDDE  | 207,50                     | 0,00   |
| 35.3- PNAE  | 86.000,00                  | 60.649,40                                    |
| 35.4 - PNATE  | 58.402,50                  | 4.297,83                                     |
| 35.5- Outras Transferências do FNDE   | 3.423,75                   | 0,00   |
| 36- RECEITA DE TRANSFERÊNCIAS DE CONVÊNIOS  | 408.194,01                 | 0,00   |
| 37- RECEITA DE ROYALTIES DESTINADOS À EDUCAÇÃO  | 0,00                       | 0,00   |



|  |            |            |
|--|------------|------------|
| 38- RECEITA DE OPERAÇÕES DE CRÉDITO VINCULADAS À EDUCAÇÃO  | 0,00       | 0,00       |
| 39- OUTRAS RECEITAS PARA FINANCIAMENTO DO ENSINO   | 0,00       | 0,00       |
| <b>40- TOTAL DAS RECEITAS ADICIONAIS PARA FINANCIAMENTO DO ENSINO = (35 + 36 + 37 + 38 + 39)</b> | 656.856,51 | 105.225,22 |

| DESPESAS CUSTEADAS COM RECEITAS ADICIONAIS PARA FINANCIAMENTO DO ENSINO<br>(Por Área de Atuação) <sup>6</sup>         | DOTAÇÃO ATUALIZADA<br>(c) | DESPESAS EMPENHADAS<br>Até o Bimestre<br>(d) | DESPESAS LIQUIDADAS<br>Até o Bimestre<br>(e) | DESPESAS PAGAS<br>Até o Bimestre<br>(f) | INSCRITAS EM RESTOS A PAGAR NÃO<br>(g) |
|---|---------------------------|--|--|---|--|
| 41- EDUCAÇÃO INFANTIL   | 0,00                      | 0,00   | 0,00   | 0,00                                    |  |
| 41.1- Creche  | 0,00                      | 0,00   | 0,00   | 0,00                                    |  |
| 41.2- Pré-escola  | 0,00                      | 0,00   | 0,00   | 0,00                                    |  |
| 42- ENSINO FUNDAMENTAL  | 1.425.338,01              | 1.412.418,64                                 | 1.136.760,49                                 | 1.005.826,30                            |  |
| 43- ENSINO MÉDIO  | 0,00                      | 0,00   | 0,00   | 0,00                                    |  |
| 44- ENSINO SUPERIOR   | 0,00                      | 0,00   | 0,00   | 0,00                                    |  |
| 45- ENSINO PROFISSIONAL NÃO INTEGRADO AO ENSINO REGULAR   | 0,00                      | 0,00   | 0,00   | 0,00                                    |  |
| <b>46- TOTAL DAS DESPESAS CUSTEADAS COM RECEITAS ADICIONAIS PARA FINANCIAMENTO DO ENSINO (41 + 42 + 43 + 44 + 45)</b> | <b>1.425.338,01</b>       | <b>1.412.418,64</b>                          | <b>1.136.760,49</b>                          | <b>1.005.826,30</b>                     |  |

| TOTAL GERAL DAS DESPESAS COM EDUCAÇÃO   | DOTAÇÃO ATUALIZADA<br>(c) | DESPESAS EMPENHADAS<br>Até o Bimestre<br>(d) | DESPESAS LIQUIDADAS<br>Até o Bimestre<br>(e) | DESPESAS PAGAS<br>Até o Bimestre<br>(f) | INSCRITAS EM RESTOS A PAGAR NÃO<br>(g) |
|---|---------------------------|--|--|---|--|
| <b>47- TOTAL GERAL DAS DESPESAS COM EDUCAÇÃO (12 + 26 + 46)</b>   | <b>4.102.931,60</b>       | <b>4.082.517,62</b>                          | <b>3.126.600,89</b>                          | <b>3.083.359,17</b>                     |  |
| <b>47.1- Despesas Correntes</b>   | <b>4.090.342,85</b>       | <b>4.071.708,62</b>                          | <b>3.115.791,89</b>                          | <b>3.072.550,17</b>                     |  |
| 47.1.1- Pessoal Ativo   | 3.158.755,01              | 3.151.541,43                                 | 2.704.792,05                                 | 2.704.792,05                            |  |
| 47.1.2- Pessoal Inativo   | 0,00                      | 0,00   | 0,00   | 0,00                                    |  |
| 47.1.3- Transferências às instituições comunitárias, confessionais ou filantrópicas sem fins lucrativos | 0,00                      | 0,00   | 0,00   | 0,00                                    |  |
| 47.1.4- Outras Despesas Correntes   | 931.587,84                | 920.167,19                                   | 410.999,84                                   | 367.758,12                              |  |
| <b>47.2- Despesas de Capital</b>  | <b>12.588,75</b>          | <b>10.809,00</b>                             | <b>10.809,00</b>                             | <b>10.809,00</b>                        |  |
| 47.2.1- Transferências às instituições comunitárias, confessionais ou filantrópicas sem fins lucrativos | 0,00                      | 0,00   | 0,00   | 0,00                                    |  |
| 47.2.2- Outras Despesas de Capital  | 12.588,75                 | 10.809,00                                    | 10.809,00                                    | 10.809,00                               |  |

| CONTROLE DA DISPONIBILIDADE FINANCEIRA E CONCILIAÇÃO BANCÁRIA               | FUNDEB<br>(ae)    | SALÁRIO EDUCAÇÃO<br>(af) |
|---|-------------------|--------------------------|
| 48- DISPONIBILIDADE FINANCEIRA EM 31 DE DEZEMBRO DE <EXERCÍCIO ANTERIOR>    | 172.731,85        | 31.832,14                |
| 49- (+) INGRESSO DE RECURSOS ATÉ O BIMESTRE (orçamentário)                  | 2.226.714,02      | 40.277,99                |
| 50- (-) PAGAMENTOS EFETUADOS ATÉ O BIMESTRE (orçamentário e restos a pagar) | 1.841.142,18      | 6.669,64                 |
| 51- (=) DISPONIBILIDADE FINANCEIRA ATÉ O BIMESTRE                           | 558.303,69        | 65.440,49                |
| 52- (+) AJUSTES POSITIVOS ( RETENÇÕES E OUTROS VALORES EXTRAORÇAMENTÁRIOS)  | 0,00              | 0,00                     |
| 53- (-) AJUSTES NEGATIVOS (OUTROS VALORES EXTRAORÇAMENTÁRIOS)               | 0,00              | 0,00                     |
| <b>54- (=) SALDO FINANCEIRO CONCILIADO (Saldo Bancário)</b>                 | <b>558.303,69</b> | <b>65.440,49</b>         |

FONTE: Sistema: <Agape sistemas>, Unidade Responsável: <Santa Rosa de Lima>, Emissão: <22/03/2021>.

1 SE RESULTADO LÍQUIDO DA TRANSFERÊNCIA (7) > 0 = ACRÉSCIMO RESULTANTE DAS TRANSFERÊNCIAS DO FUNDEB, SE RESULTADO LÍQUIDO DA TRANSFERÊNCIA (7) < 0 = DECRÉSCIMO RESULTANTE DAS TRANSFERÊNCIAS DO FUNDEB

2 Limites mínimos anuais a serem cumpridos no encerramento do exercício.

3 Art. 25, § 3º, Lei 14.113/2020: "Até 10% (dez por cento) dos recursos recebidos à conta dos Fundos, inclusive relativos à complementação da União, nos termos do § 2º do art. 16 desta Lei, poderão ser utilizados no primeiro quadrimestre do exercício imediatamente subsequente, mediante abertura de crédito adicional."

4 Os valores referentes à parcela dos Restos a Pagar inscritos sem disponibilidade financeira vinculada à educação deverão ser informados somente no RREO do último bimestre do exercício.

5 Nos cinco primeiros bimestres do exercício o acompanhamento será feito com base na despesa liquidada. No último bimestre do exercício, o valor deverá corresponder ao total da despesa empenhada.

6 As linhas representam áreas de atuação e não correspondem exatamente às subfunções da Função Educação. As despesas classificadas nas demais subfunções típicas e nas subfunções atípicas deverão ser rateadas para essas áreas de atuação.

7 Valor inscrito em RPNP sem disponibilidade de caixa, que não deve ser considerado na apuração dos indicadores e limites

8 Controle da execução de restos a pagar considerados no cumprimento do limite mínimo dos exercícios anteriores.

FLORIVALDO JOSE VIEIRA  
PREFEITO MUNICIPAL

ANNY KAROLLYNE DE O. GUIMARÃES  
CONTADOR CRC/SE Nº 8.021

PREFEITURA MUNICIPAL DE CUMBE  
RELATÓRIO RESUMIDO DA EXECUÇÃO ORÇAMENTÁRIA  
**DEMONSTRATIVO DAS RECEITAS DE OPERAÇÕES DE CRÉDITO E DESPESAS DE CAPITAL**  
ORÇAMENTOS FISCAL E DA SEGURIDADE SOCIAL  
4º BIMESTRE DE 2022

RREO – ANEXO 9 (LRF, art.53, § 1º, inciso I)

Em Reais

| <u>RECEITAS</u>                      | PREVISÃO ATUALIZADA<br>(a) | RECEITAS REALIZADAS<br>Até o bimestre<br>(b) | SALDO NÃO REALIZADO<br>(c) = (a - b) |
|--------------------------------------|----------------------------|--|--------------------------------------|
| RECEITAS DE OPERAÇÕES DE CREDITO (I) | -                          | -  | -                                    |

|  | DOTAÇÃO ATUALIZADA<br>(d) | DESPESAS EMPENHADAS<br>(e) | DESPESAS LIQUIDADAS | DESPESAS INSCRITAS EM RESTOS A PAGAR NÃO PROCESSADOS | SALDO NÃO EXECUTADO<br>(f) = (d - e) |
|--|---------------------------|----------------------------|---------------------|--|--------------------------------------|
| <b>SEM MOVIMENTO</b>   |                           |                            |                     |  |                                      |
| DESPESAS DE CAPITAL  | -                         | -                          | -                   | -  | -                                    |
| (-) Incentivos Fiscais a Contribuinte                              | -                         | -                          | -                   | -  | -                                    |
| (-) Incentivos Fiscais a Contribuinte por Instituições Financeiras | -                         | -                          | -                   | -  | -                                    |
| DESPESA DE CAPITAL LIQUIDA (II)                                    | -                         | -                          | -                   | -  | -                                    |


FONTE: Sistema: <>, Unidade Responsável: <>, Emissão: </>.

Notas:

<sup>1</sup> < Operações de Crédito descritas na CF, art. 167, inciso III>

<sup>2</sup> Durante o exercício, somente as despesas liquidadas são consideradas executadas. No encerramento do exercício, as despesas não liquidadas inscritas em restos a

- a) Despesas liquidadas, consideradas aquelas em que houve a entrega do material ou serviço, nos termos do art. 63 da Lei 4.320/64;
- b) Despesas empenhadas, mas não liquidadas, inscritas em Restos a Pagar não-processados, consideradas liquidadas no encerramento do exercício, por força do art.35, inciso II da Lei 4.320/64.



FLORIVALDO JOSÉ VIEIRA  
PREFEITO MUNICIPAL



ANNY KAROLLYNE DE O. GUIMARÃES  
CONTADOR CRC/SE Nº 8.021

PREFEITURA MUNICIPAL DE CUMBE  
RELATÓRIO RESUMIDO DA EXECUÇÃO ORÇAMENTÁRIA  
DEMONSTRATIVO DA PROJEÇÃO ATUARIAL DO REGIME PRÓPRIO DE PREVIDÊNCIA DOS SERVIDORES  
ORÇAMENTO DA SEGURIDADE SOCIAL  
4º BIMESTRE DE 2022


RREO – ANEXO 10 (LRF, art. 53, § 1º, inciso II)

Em Reais

| EXERCÍCIO            | RECEITAS<br>PREVIDENCIÁRIAS<br>(a) | DESPESAS<br>PREVIDENCIÁRIAS<br>(b) | RESULTADO<br>PREVIDENCIÁRIO<br>(c) = (a - b) | SALDO FINANCEIRO<br>DO EXERCÍCIO<br>(d) = (“d” exerc. Anterior) + (c) |
|----------------------|------------------------------------|------------------------------------|--|---|
| <b>SEM MOVIMENTO</b> |                                    |                                    |  |   |

FONTE: Sistema: <>, Unidade Responsável: <>, Emissão: </>.

1 Projeção atuarial elaborada em <DATA DA AVALIAÇÃO> e oficialmente enviada para o Ministério da Previdência Social – MPS.



FLORIVALDO JOSÉ VIEIRA  
PREFEITO MUNICIPAL



ANNY KAROLLYNE DE O. GUIMARÃES  
CONTADOR CRC/SE Nº 8.021

PREFEITURA MUNICIPAL DE CUMBE  
RELATÓRIO RESUMIDO DA EXECUÇÃO ORÇAMENTÁRIA  
DEMONSTRATIVO DA RECEITA DE ALIENAÇÃO DE ATIVOS E APLICAÇÃO DOS RECURSOS  
ORÇAMENTOS FISCAL E DA SEGURIDADE SOCIAL  
4º BIMESTRE DE 2022

RREO – ANEXO 11 (LRF, art. 53, § 1º, inciso III)


Em Reais

| <u>RECEITAS</u>                      | PREVISÃO ATUALIZADA<br>(a) | RECEITAS REALIZADAS<br>(b) |  | SALDO<br>(c) = (a-b) |
|--------------------------------------|----------------------------|----------------------------|--|----------------------|
| RECEITAS DE ALIENAÇÃO DE ATIVOS (I)  | 0                          |                            |  | 0                    |
| Receita de Alienação de Bens Móveis  | 0                          |                            |  | 0                    |
| Receita de Alienação de Bens Imóveis | 0                          |                            |  | 0                    |

| <u>DESPESAS</u>                                    | DOTAÇÃO ATUALIZADA<br>(d) | DESPESAS<br>EMPENHADAS<br>(e) | DESPESAS<br>LIQUIDADAS | DESPESAS<br>PAGAS<br>(f) | DESPESAS<br>INSCRITAS EM RESTOS A<br>PAGAR NÃO PROCESSADOS | PAGAMENTO<br>DE RESTOS A PAGAR<br>(g) | SALDO<br>(h) = (d-e) |
|--|---------------------------|-------------------------------|------------------------|--------------------------|--|---------------------------------------|----------------------|
| APLICAÇÃO DOS RECURSOS DA ALIENAÇÃO DE ATIVOS (II) | <b>SEM MOVIMENTO</b>      |                               |                        |                          |  |                                       |                      |
| Despesas de Capital                                |                           |                               |                        |                          |  |                                       |                      |
| Investimentos                                      |                           |                               |                        |                          |  |                                       |                      |
| Inversões Financeiras                              |                           |                               |                        |                          |  |                                       |                      |
| Amortização da Dívida                              |                           |                               |                        |                          |  |                                       |                      |
| Despesas Correntes dos Regimes de Previdência      |                           |                               |                        |                          |  |                                       |                      |
| Regime Próprio dos Servidores Públicos             |                           |                               |                        |                          |  |                                       |                      |

| <u>SALDO FINANCEIRO A APLICAR</u> | <EXERCÍCIO ANTERIOR><br>(i) | <EXERCÍCIO><br>(j) = (Ib - (II f + II g)) |  | SALDO ATUAL<br>(k) = (III i + III j) |
|-----------------------------------|-----------------------------|---|--|--------------------------------------|
| VALOR (III)                       | 0,00                        |   |  | R\$ 0,00                             |

FONTE: Sistema: <>, Unidade Responsável: <>, Emissão: </>.



FLORIVALDO JOSÉ VIEIRA  
PREFEITO MUNICIPAL



ANNY KAROLLYNE DE O. GUIMARÃES  
CONTADOR CRC/SE Nº 8.021



PREFEITURA MUN. DE CUMBE  
 PREFEITURA DE CUMBE, 08, CENTRO  
 CEP: 49.660-000  
 CNPJ: 13.112.289/0001-82

**RELATÓRIO RESUMIDO DA EXECUÇÃO ORÇAMENTÁRIA - CONSOLIDADO**  
**DEMONSTRATIVO DAS RECEITAS E DESPESAS COM AÇÕES E SERVIÇOS PÚBLICOS DE SAÚDE**  
**ORÇAMENTO FISCAL E DA SEGURIDADE SOCIAL**  
**4º BIMESTRE DE 2022**

RREO – ANEXO XII (LC 141/2012, art. 35)

| RECEITAS RESULTANTES DE IMPOSTOS E TRANSFERÊNCIAS CONSTITUCIONAIS E LEGAIS                                       | PREVISÃO INICIAL     | PREVISÃO ATUALIZADA (a) | RECEITAS REALIZADAS  |                   |
|--|----------------------|-------------------------|----------------------|-------------------|
|  |                      |                         | Até o Bimestre (b)   | % (c) = (b/a)X100 |
| <b>RECEITA DE IMPOSTOS (I)</b>   | 474.982,50           | 474.982,50              | 430.257,61           | 91,00             |
| Receita Resultante do Imposto Predial e Territorial Urbano - IPTU  | 15.043,75            | 15.043,75               | 1.433,22             | 10,00             |
| IPTU   | 10.375,00            | 10.375,00               | 1.433,22             | 14,00             |
| Multas, Juros de Mora, Dívida Ativa e Outros Encargos do IPTU  | 4.668,75             | 4.668,75                | 0,00                 | 0,00              |
| Receita Resultante do Imposto sobre Serviços de Qualquer Natureza - ITBI   | 18.882,50            | 18.882,50               | 0,00                 | 0,00              |
| ITBI   | 17.326,25            | 17.326,25               | 0,00                 | 0,00              |
| Multas, Juros de Mora, Dívida Ativa e Outros Encargos do ITBI  | 1.556,25             | 1.556,25                | 0,00                 | 0,00              |
| Receita Resultante do Imposto sobre Serviços de Qualquer Natureza - ISS  | 126.056,25           | 126.056,25              | 181.680,63           | 145,00            |
| ISS  | 124.500,00           | 124.500,00              | 181.680,63           | 146,00            |
| Multas, Juros de Mora, Dívida Ativa e Outros Encargos do ISS   | 1.556,25             | 1.556,25                | 0,00                 | 0,00              |
| Receita Resultante do Imposto sobre a Renda e Proventos de Qualquer Natureza Retido na Fonte – IRRF              | 315.000,00           | 315.000,00              | 247.143,76           | 79,00             |
| <b>RECEITA DE TRANSFERÊNCIAS CONSTITUCIONAIS E LEGAIS (II)</b>   | 13.442.623,39        | 13.442.623,39           | 12.032.369,06        | 90,00             |
| Cota-Parte FPM   | 9.498.342,13         | 9.498.342,13            | 9.044.214,10         | 96,00             |
| Cota-Parte ITR   | 2.593,75             | 2.593,75                | 549,83               | 22,00             |
| Cota-Parte IPVA  | 262.500,00           | 262.500,00              | 143.628,38           | 55,00             |
| Cota-Parte ICMS  | 3.675.000,00         | 3.675.000,00            | 2.843.198,96         | 78,00             |
| Cota-Parte IPI-Exportação  | 3.150,00             | 3.150,00                | 777,79               | 25,00             |
| Compensações Financeiras Provenientes de Impostos e Transferências Constitucionais                               | 1.037,51             | 1.037,51                | 0,00                 | 0,00              |
| Desoneração ICMS (LC 87/96)  | 1.037,51             | 1.037,51                | 0,00                 | 0,00              |
| Outras   | 0,00                 | 0,00                    | 0,00                 | 0,00              |
| <b>TOTAL DAS RECEITAS RESULTANTES DE IMPOSTOS E TRANSFERÊNCIAS CONSTITUCIONAIS E LEGAIS - (III) = (I) + (II)</b> | <b>13.917.605,89</b> | <b>13.917.605,89</b>    | <b>12.462.626,67</b> | <b>90,00</b>      |



PREFEITURA MUN. DE CUMBE  
 PREFEITURA DE CUMBE, 08, CENTRO  
 CEP: 49.660-000  
 CNPJ: 13.112.289/0001-82

RELATÓRIO RESUMIDO DA EXECUÇÃO ORÇAMENTÁRIA - CONSOLIDADO  
**DEMONSTRATIVO DAS RECEITAS E DESPESAS COM AÇÕES E SERVIÇOS PÚBLICOS DE SAÚDE**  
 ORÇAMENTO FISCAL E DA SEGURIDADE SOCIAL  
**4º BIMESTRE DE 2022**

RREO – ANEXO XII (LC 141/2012, art. 35)

| DESPESAS COM AÇÕES E SERVIÇOS PÚBLICOS DE SAÚDE (ASPS) – POR SUBFUNÇÃO E CATEGORIA ECONÔMICA | DOTAÇÃO INICIAL     | DOTAÇÃO ATUALIZADA (c) | DESPESA EMPENHADA   |               | DESPESA LIQUIDADADA |               | DESPESA PAGA        |               | INSCRITAS EM RESTOS A PAGAR NÃO PROCESSADOS |
|--|---------------------|------------------------|---------------------|---------------|---------------------|---------------|---------------------|---------------|---|
|  |                     |                        | Até o Bimestre (d)  | % (d/c) x 100 | Até o Bimestre (e)  | % (e/c) x 100 | Até o Bimestre (f)  | % (f/c) x 100 |   |
| ATENÇÃO BÁSICA (IV)  | 383.622,11          | 262.933,11             | 262.356,38          | 1.00 %        | 220.818,27          | 0.84 %        | 220.734,27          | 0.84 %        | 0,00  |
| Despesas Correntes   | 383.522,11          | 262.933,11             | 262.356,38          | 1.00 %        | 220.818,27          | 0.84 %        | 220.734,27          | 0.84 %        | 0,00  |
| Despesas de Capital  | 100,00              | 0,00                   | 0,00                | 0 %           | 0,00                | 0 %           | 0,00                | 0 %           | 0,00  |
| ASSISTÊNCIA HOSPITALAR E AMBULATORIAL (V)  | 11.900,00           | 64.000,00              | 64.000,00           | 1.00 %        | 27.833,33           | 0.44 %        | 27.833,33           | 0.44 %        | 0,00  |
| Despesas Correntes   | 1.800,00            | 64.000,00              | 64.000,00           | 1.00 %        | 27.833,33           | 0.44 %        | 27.833,33           | 0.44 %        | 0,00  |
| Despesas de Capital  | 10.100,00           | 0,00                   | 0,00                | 0 %           | 0,00                | 0 %           | 0,00                | 0 %           | 0,00  |
| SUPORTE PROFILÁTICO E TERAPÊUTICO (VI)   | 30.000,00           | 76.830,00              | 76.744,26           | 1.00 %        | 72.588,06           | 0.95 %        | 72.588,06           | 0.95 %        | 0,00  |
| Despesas Correntes   | 30.000,00           | 76.830,00              | 76.744,26           | 1.00 %        | 72.588,06           | 0.95 %        | 72.588,06           | 0.95 %        | 0,00  |
| Despesas de Capital  | 0,00                | 0,00                   | 0,00                | 0 %           | 0,00                | 0 %           | 0,00                | 0 %           | 0,00  |
| VIGILÂNCIA SANITÁRIA (VII)   | 2.300,00            | 0,00                   | 0,00                | 0 %           | 0,00                | 0 %           | 0,00                | 0 %           | 0,00  |
| Despesas Correntes   | 2.100,00            | 0,00                   | 0,00                | 0 %           | 0,00                | 0 %           | 0,00                | 0 %           | 0,00  |
| Despesas de Capital  | 200,00              | 0,00                   | 0,00                | 0 %           | 0,00                | 0 %           | 0,00                | 0 %           | 0,00  |
| VIGILÂNCIA EPIDEMIOLÓGICA (VIII)   | 34.300,00           | 355,00                 | 0,00                | 0 %           | 0,00                | 0 %           | 0,00                | 0 %           | 0,00  |
| Despesas Correntes   | 34.100,00           | 355,00                 | 0,00                | 0 %           | 0,00                | 0 %           | 0,00                | 0 %           | 0,00  |
| Despesas de Capital  | 200,00              | 0,00                   | 0,00                | 0 %           | 0,00                | 0 %           | 0,00                | 0 %           | 0,00  |
| ALIMENTAÇÃO E NUTRIÇÃO (IX)  | 0,00                | 0,00                   | 0,00                | 0 %           | 0,00                | 0 %           | 0,00                | 0 %           | 0,00  |
| Despesas Correntes   | 0,00                | 0,00                   | 0,00                | 0 %           | 0,00                | 0 %           | 0,00                | 0 %           | 0,00  |
| Despesas de Capital  | 0,00                | 0,00                   | 0,00                | 0 %           | 0,00                | 0 %           | 0,00                | 0 %           | 0,00  |
| OUTRAS SUBFUNÇÕES (Apoio Administrativo/Manutenção) (X)                                      | 1.767.600,00        | 1.929.389,00           | 1.927.341,56        | 1.00 %        | 1.481.265,86        | 0.77 %        | 1.471.461,36        | 0.77 %        | 0,00  |
| Despesas Correntes   | 1.757.100,00        | 1.920.189,00           | 1.918.611,96        | 1.00 %        | 1.472.536,26        | 0.77 %        | 1.462.731,76        | 0.77 %        | 0,00  |
| Despesas de Capital  | 10.500,00           | 9.200,00               | 8.729,60            | 0.95 %        | 8.729,60            | 0.95 %        | 8.729,60            | 0.95 %        | 0,00  |
| <b>TOTAL (XI) = (IV + V + VI + VII + VIII + IX + X)</b>                                      | <b>2.229.722,11</b> | <b>2.333.507,11</b>    | <b>2.330.442,20</b> | <b>1.00 %</b> | <b>1.802.505,52</b> | <b>0.78 %</b> | <b>1.792.617,02</b> | <b>0.77 %</b> | <b>0,00</b>                                 |



PREFEITURA MUN. DE CUMBE  
 PREFEITURA DE CUMBE, 08, CENTRO  
 CEP: 49.660-000  
 CNPJ: 13.112.289/0001-82

**RELATÓRIO RESUMIDO DA EXECUÇÃO ORÇAMENTÁRIA - CONSOLIDADO**  
**DEMONSTRATIVO DAS RECEITAS E DESPESAS COM AÇÕES E SERVIÇOS PÚBLICOS DE SAÚDE**  
**ORÇAMENTO FISCAL E DA SEGURIDADE SOCIAL**  
**4º BIMESTRE DE 2022**

RREO – ANEXO XII (LC 141/2012, art. 35)

| APURAÇÃO DO CUMPRIMENTO DO LIMITE MÍNIMO PARA APLICAÇÃO EM ASPSP  | DESPESAS EMPENHADAS<br>(d) | DESPESAS LIQUIDADAS<br>(e) | DESPESAS PAGAS (f)  |
|---|----------------------------|----------------------------|---------------------|
| Total das Despesas com ASPSP (XII) = (XI)   | 2.330.442,20               | 1.802.505,52               | 1.792.617,02        |
| (-) Restos a Pagar Não Processados Inscritos Indevidamente no Exercício sem Disponibilidade Financeira (XIII)   |                            |                            |                     |
| (-) Despesas Custeadas com Recursos Vinculados à Parcela do Percentual Mínimo que não foi Aplicada em ASPSP em Exercícios Anteriores (XIV)  |                            |                            |                     |
| (-) Despesas Custeadas com Disponibilidade de Caixa Vinculada aos Restos a Pagar Cancelados (XV)  |                            |                            |                     |
| <b>(=) VALOR APLICADO EM ASPSP (XVI) = (XII - XIII - XIV - XV)</b>  | <b>2.330.442,20</b>        | <b>1.802.505,52</b>        | <b>1.792.617,02</b> |
| Despesa Mínima a ser Aplicada em ASPSP (XVII) = (III) x 15% (LC 141/2012)   |                            |                            | 1.869.394,00        |
| Despesa Mínima a ser Aplicada em ASPSP (XVII) = (III) x % (Lei Orgânica Municipal)  |                            |                            |                     |
| Diferença entre o Valor Aplicado e a Despesa Mínima a ser Aplicada (XVIII) = (XVI (d ou e) - XVII)  |                            |                            | -66.888,48          |
| Limite não Cumprido (XIX) = (XVIII) (Quando valor for inferior a zero)  |                            |                            |                     |
| <b>PERCENTUAL DA RECEITA DE IMPOSTOS E TRANSFERÊNCIAS CONSTITUCIONAIS E LEGAIS APLICADO EM ASPSP (XVI / III)*100 (mínimo de 15% conforme LC nº 141/2012 ou % da Lei Orgânica Municipal)</b> | <b>18,70</b>               | <b>14,46</b>               | <b>14,38</b>        |

| CONTROLE DO VALOR REFERENTE AO PERCENTUAL MÍNIMO NÃO CUMPRIDO EM EXERCÍCIOS ANTERIORES PARA FINS DE APLICAÇÃO DOS RECURSOS VINCULADOS CONFORME ARTIGOS 25 E 26 DA LC 141/2012 | LIMITE NÃO CUMPRIDO                    |   |                |           | SALDO FINAL (NÃO APLICADO) (k) |
|---|--|---|----------------|-----------|--------------------------------|
|   | SALDO INICIAL (NO EXERCÍCIO ATUAL) (g) | DESPESAS CUSTEADAS NO EXERCÍCIO DE REFERÊNCIA |                |           |                                |
|   |  | EMPENHADAS<br>(h)                             | LIQUIDADAS (i) | PAGAS (j) |                                |
| Diferença de limite não cumprido em 2022 (saldo inicial = XIXd)   |  |   |                |           |                                |
| Diferença de limite não cumprido em 2021 (saldo inicial igual ao saldo final do demonstrativo do exercício anterior)  |  |   |                |           |                                |
| Diferença de limite não cumprido em Exercícios Anteriores (saldo inicial igual ao saldo final do demonstrativo do exercício anterior)   |  |   |                |           |                                |
| <b>TOTAL DA DIFERENÇA DE LIMITE NÃO CUMPRIDO EM EXERCÍCIOS ANTERIORES (XX)</b>  |  |   |                |           |                                |

**EXECUÇÃO DE RESTOS A PAGAR**



PREFEITURA MUN. DE CUMBE  
 PREFEITURA DE CUMBE, 08, CENTRO  
 CEP: 49.660-000  
 CNPJ: 13.112.289/0001-82

**RELATÓRIO RESUMIDO DA EXECUÇÃO ORÇAMENTÁRIA - CONSOLIDADO**  
**DEMONSTRATIVO DAS RECEITAS E DESPESAS COM AÇÕES E SERVIÇOS PÚBLICOS DE SAÚDE**  
**ORÇAMENTO FISCAL E DA SEGURIDADE SOCIAL**  
**4º BIMESTRE DE 2022**

RREO – ANEXO XII (LC 141/2012, art. 35)

| EXERCÍCIO DO EMPENHO  | VALOR MÍNIMO PARA APLICAÇÃO EM ASPs (l) | VALOR APLICADO EM ASPs NO EXERCÍCIO (m) | VALOR INSCRITO EM RP CONSIDERADO NO LIMITE2 (n) | VALOR APLICADO ALÉM DO LIMITE MÍNIMO (o) = (m - l) | TOTAL INSCRITO EM RP NO EXERCÍCIO | TOTAL DE RP PAGOS2                             | TOTAL DE RP A PAGAR                                  | TOTAL DE RP CANCELADOS (p) | TOTAL DA COMPENSAÇÃO DE RP CANCELADOS (q) | SALDO DO VALOR APLICADO ALÉM DO LIMITE MÍNIMO APÓS CANCELAMENTOS E COMPENSAÇÕES (r) = (o + q - p)3 |
|---|---|---|---|--|-----------------------------------|--|--|----------------------------|---|--|
| Empenhos de 2022  |   |   |   |  |                                   |  |  |                            |   |  |
| Empenhos de 2021  |   |   |   |  |                                   |  |  |                            |   |  |
| Empenhos de 2020  |   |   |   |  |                                   |  |  |                            |   |  |
| Empenhos de 2019  |   |   |   |  |                                   |  |  |                            |   |  |
| Empenhos de 2018 e anteriores   |   |   |   |  |                                   |  |  |                            |   |  |
| <b>TOTAL DOS RESTOS A PAGAR CANCELADOS OU PRESCRITOS ATÉ O FINAL DO EXERCÍCIO ATUAL QUE AFETARAM O CUMPRIMENTO DO LIMITE (XXI)</b>                                    |   |   |   |  |                                   |  |  |                            |   |  |
| <b>TOTAL DOS RESTOS A PAGAR CANCELADOS OU PRESCRITOS ATÉ O FINAL DO EXERCÍCIO ANTERIOR QUE AFETARAM O CUMPRIMENTO DO LIMITE (XXII)</b>                                |   |   |   |  |                                   |  |  |                            |   |  |
| <b>TOTAL DOS RESTOS A PAGAR CANCELADOS OU PRESCRITOS NO EXERCÍCIO ATUAL QUE AFETARAM O CUMPRIMENTO DO LIMITE (XXIII) = (XXI - XXII)</b>                               |   |   |   |  |                                   |  |  |                            |   |  |
| <b>CONTROLE DE RESTOS A PAGAR CANCELADOS OU PRESCRITOS CONSIDERADOS PARA FINS DE APLICAÇÃO DA DISPONIBILIDADE DE CAIXA CONFORME ARTIGO 24§ 1º e 2º DA LC 141/2012</b> |   |   |   |  |                                   | <b>RESTOS A PAGAR CANCELADOS OU PRESCRITOS</b> |  |                            |   | <b>SALDO FINAL (NÃO APLICADO) (x) = (s - t)</b>  |
|   |   |   |   |  |                                   | <b>SALDO INICIAL (s)</b>                       | <b>DESPESAS CUSTEADAS NO EXERCÍCIO DE REFERÊNCIA</b> |                            |   |  |
|   | <b>EMPENHADAS (t)</b>                   | <b>LIQUIDADAS (u)</b>                   | <b>PAGAS (v)</b>                                |  |                                   |  |  |                            |   |  |
| Restos a pagar cancelados ou prescritos em 2022 a serem compensados (XXIV)  |   |   |   |  |                                   |  |  |                            |   |  |
| Restos a pagar cancelados ou prescritos em 2021 a serem compensados (XXV)   |   |   |   |  |                                   |  |  |                            |   |  |
| Restos a pagar cancelados ou prescritos em exercícios anteriores a serem compensados (XXVI)   |   |   |   |  |                                   |  |  |                            |   |  |
| <b>TOTAL DE RESTOS A PAGAR CANCELADOS OU PRESCRITOS A COMPENSAR (XXVII)</b>   |   |   |   |  |                                   |  |  |                            |   |  |
| <b>RECEITAS ADICIONAIS PARA O FINANCIAMENTO DA SAÚDE NÃO COMPUTADAS NO CÁLCULO DO MÍNIMO</b>  | <b>PREVISÃO INICIAL</b>                 | <b>PREVISÃO ATUALIZADA (a)</b>          | <b>RECEITAS REALIZADAS</b>                      |  |                                   |  |  |                            |   |  |
|   |   |   | <b>Até o Bimestre (b)</b>                       | <b>% (c) = (b/a)X100</b>                           |                                   |  |  |                            |   |  |
| RECEITAS DE TRANSFERÊNCIAS PARA A SAÚDE (XXVIII)  | 2.198.315,63                            | 2.198.315,63                            | 1.540.261,87                                    | 71,00  |                                   |  |  |                            |   |  |

FONTE: Sistema Gestor Ágape Sistemas, Unidade Responsável: PREFEITURA MUN. DE CUMBE





PREFEITURA MUN. DE CUMBE  
 PREFEITURA DE CUMBE, 08, CENTRO  
 CEP: 49.660-000  
 CNPJ: 13.112.289/0001-82

**RELATÓRIO RESUMIDO DA EXECUÇÃO ORÇAMENTÁRIA - CONSOLIDADO**  
**DEMONSTRATIVO DAS RECEITAS E DESPESAS COM AÇÕES E SERVIÇOS PÚBLICOS DE SAÚDE**  
**ORÇAMENTO FISCAL E DA SEGURIDADE SOCIAL**  
**4º BIMESTRE DE 2022**

RREO – ANEXO XII (LC 141/2012, art. 35)

|  |                     |                     |                     |              |
|--|---------------------|---------------------|---------------------|--------------|
| Provenientes da União  | 2.198.315,63        | 2.198.315,63        | 1.528.464,82        | 70,00        |
| Provenientes dos Estados   | 0,00                | 0,00                | 11.797,05           | 0,00         |
| Provenientes de Outros Municípios  | 0,00                | 0,00                | 0,00                | 0,00         |
| RECEITA DE OPERAÇÕES DE CRÉDITO INTERNAS E EXTERNAS VINCULADAS A SAÚDE (XXIX)                  | 0,00                | 0,00                | 0,00                | 0,00         |
| OUTRAS RECEITAS (XXX)  | 2.224.717,19        | 2.224.717,19        | 1.780.941,21        | 81,00        |
| <b>TOTAL DE RECEITAS ADICIONAIS PARA FINANCIAMENTO DA SAÚDE (XXXI) = (XXVIII + XXIX + XXX)</b> | <b>4.423.032,82</b> | <b>4.423.032,82</b> | <b>3.321.203,08</b> | <b>76,00</b> |

**DESPESAS COM SAÚDE NÃO COMPUTADAS NO CÁLCULO DO MÍNIMO**

| DESPESAS COM SAÚDE POR SUBFUNÇÕES E CATEGORIA ECONÔMICA NÃO COMPUTADAS NO CÁLCULO DO MÍNIMO | DOTAÇÃO INICIAL | DOTAÇÃO ATUALIZADA (c) | DESPESA EMPENHADA  |               | DESPESA LIQUIDADADA |               | DESPESA PAGA       |               | INSCRITAS EM RESTOS A PAGAR NÃO PROCESSADOS |
|---|-----------------|------------------------|--------------------|---------------|---------------------|---------------|--------------------|---------------|---|
|   |                 |                        | Até o Bimestre (d) | % (d/c) x 100 | Até o Bimestre (e)  | % (e/c) x 100 | Até o Bimestre (f) | % (f/c) x 100 |   |
| <b>ATENÇÃO BÁSICA (XXXII)</b>   | 2.084.036,49    | 2.563.754,49           | 2.562.358,64       | 1.00 %        | 1.796.967,23        | 0.71 %        | 1.762.740,02       | 0.69 %        | 0,00  |
| Despesas Correntes  | 2.068.836,49    | 2.563.714,49           | 2.562.358,64       | 1.00 %        | 1.796.967,23        | 0.71 %        | 1.762.740,02       | 0.69 %        | 0,00  |
| Despesas de Capital   | 15.200,00       | 40,00                  | 0,00               | 0.00 %        | 0,00                | 0 %           | 0,00               | 0 %           | 0,00  |
| <b>ASSISTÊNCIA HOSPITALAR E AMBULATORIAL (XXXIII)</b>                                       | 238.317,50      | 71.784,50              | 71.567,00          | 1.00 %        | 35.400,33           | 0.50 %        | 35.400,33          | 0.50 %        | 0,00  |
| Despesas Correntes  | 3.600,00        | 71.567,00              | 71.567,00          | 1.00 %        | 35.400,33           | 0.50 %        | 35.400,33          | 0.50 %        | 0,00  |
| Despesas de Capital   | 234.717,50      | 217,50                 | 0,00               | 0.00 %        | 0,00                | 0 %           | 0,00               | 0 %           | 0,00  |
| <b>SUPORTE PROFILÁTICO E TERAPÊUTICO (XXXIV)</b>  | 63.000,00       | 102.940,00             | 102.841,74         | 1.00 %        | 88.535,04           | 0.87 %        | 88.535,04          | 0.87 %        | 0,00  |
| Despesas Correntes  | 63.000,00       | 102.940,00             | 102.841,74         | 1.00 %        | 88.535,04           | 0.87 %        | 88.535,04          | 0.87 %        | 0,00  |
| Despesas de Capital   | 0,00            | 0,00                   | 0,00               | 0 %           | 0,00                | 0 %           | 0,00               | 0 %           | 0,00  |
| <b>VIGILÂNCIA SANITÁRIA (XXXV)</b>  | 93.340,00       | 0,00                   | 0,00               | 0 %           | 0,00                | 0 %           | 0,00               | 0 %           | 0,00  |
| Despesas Correntes  | 93.040,00       | 0,00                   | 0,00               | 0 %           | 0,00                | 0 %           | 0,00               | 0 %           | 0,00  |
| Despesas de Capital   | 300,00          | 0,00                   | 0,00               | 0 %           | 0,00                | 0 %           | 0,00               | 0 %           | 0,00  |
| <b>VIGILÂNCIA EPIDEMIOLÓGICA (XXXVI)</b>  | 98.200,00       | 59.755,00              | 59.199,00          | 0.99 %        | 48.467,44           | 0.82 %        | 48.467,44          | 0.82 %        | 0,00  |
| Despesas Correntes  | 97.900,00       | 59.755,00              | 59.199,00          | 0.99 %        | 48.467,44           | 0.82 %        | 48.467,44          | 0.82 %        | 0,00  |

FONTE: Sistema Gestor Ágape Sistemas, Unidade Responsável: PREFEITURA MUN. DE CUMBE



PREFEITURA MUN. DE CUMBE  
 PREFEITURA DE CUMBE, 08, CENTRO  
 CEP: 49.660-000  
 CNPJ: 13.112.289/0001-82

**RELATÓRIO RESUMIDO DA EXECUÇÃO ORÇAMENTÁRIA - CONSOLIDADO**  
**DEMONSTRATIVO DAS RECEITAS E DESPESAS COM AÇÕES E SERVIÇOS PÚBLICOS DE SAÚDE**  
**ORÇAMENTO FISCAL E DA SEGURIDADE SOCIAL**  
**4º BIMESTRE DE 2022**

RREO – ANEXO XII (LC 141/2012, art. 35)

|  |                     |                     |                     |               |                     |               |                     |               |             |
|--|---------------------|---------------------|---------------------|---------------|---------------------|---------------|---------------------|---------------|-------------|
| Despesas de Capital  | 300,00              | 0,00                | 0,00                | 0 %           | 0,00                | 0 %           | 0,00                | 0 %           | 0,00        |
| <b>ALIMENTAÇÃO E NUTRIÇÃO (XXXVII)</b>   | <b>0,00</b>         | <b>0,00</b>         | <b>0,00</b>         | <b>0 %</b>    | <b>0,00</b>         | <b>0 %</b>    | <b>0,00</b>         | <b>0 %</b>    | <b>0,00</b> |
| Despesas Correntes   | 0,00                | 0,00                | 0,00                | 0 %           | 0,00                | 0 %           | 0,00                | 0 %           | 0,00        |
| Despesas de Capital  | 0,00                | 0,00                | 0,00                | 0 %           | 0,00                | 0 %           | 0,00                | 0 %           | 0,00        |
| <b>OUTRAS SUBFUNÇÕES (Apoio Administrativo/Manutenção) (XXXVIII)</b>   | <b>1.856.597,50</b> | <b>2.047.536,50</b> | <b>2.045.341,56</b> | <b>1.00 %</b> | <b>1.599.265,86</b> | <b>0.79 %</b> | <b>1.589.461,36</b> | <b>0.78 %</b> | <b>0,00</b> |
| Despesas Correntes   | 1.762.560,00        | 1.920.199,00        | 1.918.611,96        | 1.00 %        | 1.472.536,26        | 0.77 %        | 1.462.731,76        | 0.77 %        | 0,00        |
| Despesas de Capital  | 94.037,50           | 127.337,50          | 126.729,60          | 1.00 %        | 126.729,60          | 1.00 %        | 126.729,60          | 1.00 %        | 0,00        |
| <b>TOTAL DAS DESPESAS NÃO COMPUTADAS NO CÁLCULO DO MÍNIMO (XXXIX) = (XXXII + XXXIII + XXXIV + XXXV + XXXVI + XXXVII + XXXVIII)</b> | <b>4.433.491,49</b> | <b>4.845.770,49</b> | <b>4.841.307,94</b> | <b>1.00 %</b> | <b>3.568.635,90</b> | <b>0.74 %</b> | <b>3.524.604,19</b> | <b>0.73 %</b> | <b>0,00</b> |

| DESPESAS TOTAIS COM SAÚDE EXECUTADAS COM COM RECURSOS PRÓPRIOS E COM RECURSOS TRANSFERIDOS DE OUTROS ENTES | DOTAÇÃO INICIAL     | DOTAÇÃO ATUALIZADA (c) | DESPESA EMPENHADA   |               | DESPESA LIQUIDADADA |               | DESPESA PAGA        |               | INSCRITAS EM RESTOS A PAGAR NÃO PROCESSADOS |
|--|---------------------|------------------------|---------------------|---------------|---------------------|---------------|---------------------|---------------|---|
|  |                     |                        | Até o Bimestre (d)  | % (d/c) x 100 | Até o Bimestre (e)  | % (e/c) x 100 | Até o Bimestre (f)  | % (f/c) x 100 |   |
| ATENÇÃO BÁSICA (XL) = (IV + XXXII)   | 2.084.036,49        | 2.563.754,49           | 2.562.358,64        | 1.00 %        | 1.796.967,23        | 0.71 %        | 1.762.740,02        | 0.69 %        | 0,00  |
| ASSISTÊNCIA HOSPITALAR E AMBULATORIAL (XLI) = (V + XXXIII)   | 238.317,50          | 71.784,50              | 71.567,00           | 1.00 %        | 35.400,33           | 0.50 %        | 35.400,33           | 0.50 %        | 0,00  |
| SUPORTE PROFILÁTICO E TERAPÊUTICO (XLII) = (VI + XXXIV)  | 63.000,00           | 102.940,00             | 102.841,74          | 1.00 %        | 88.535,04           | 0.87 %        | 88.535,04           | 0.87 %        | 0,00  |
| VIGILÂNCIA SANITÁRIA (XLIII) = (VII + XXXV)  | 93.340,00           | 0,00                   | 0,00                | 0 %           | 0,00                | 0 %           | 0,00                | 0 %           | 0,00  |
| VIGILÂNCIA EPIDEMIOLÓGICA (XLIV) = (VIII + XXXVI)  | 98.200,00           | 59.755,00              | 59.199,00           | 1.00 %        | 48.467,44           | 0.82 %        | 48.467,44           | 0.82 %        | 0,00  |
| ALIMENTAÇÃO E NUTRIÇÃO (XLV) = (XIX + XXXVII)  | 0,00                | 0,00                   | 0,00                | 0 %           | 0,00                | 0 %           | 0,00                | 0 %           | 0,00  |
| OUTRAS SUBFUNÇÕES (Apoio Administrativo/Manutenção) (XLVI) = (X + XXXVIII)                                 | 1.856.597,50        | 2.047.536,50           | 2.045.341,56        | 1.00 %        | 1.599.265,86        | 0.79 %        | 1.589.461,36        | 0.78 %        | 0,00  |
| <b>TOTAL DAS DESPESAS COM SAÚDE (XLVII) = (XI + XXXIX)</b>   | <b>4.433.491,49</b> | <b>4.845.770,49</b>    | <b>4.841.307,94</b> | <b>1.00 %</b> | <b>3.568.635,90</b> | <b>0.74 %</b> | <b>3.524.604,19</b> | <b>0.73 %</b> | <b>0,00</b>                                 |
| <b>(-) Despesas executadas com recursos provenientes das transferências de recursos de outros entes1</b>   |                     |                        |                     |               |                     |               |                     |               | <b>0,00</b>                                 |
| <b>TOTAL DAS DESPESAS EXECUTADAS COM RECURSOS PRÓPRIOS (XLVIII)</b>  |                     |                        |                     |               |                     |               |                     |               | <b>0,00</b>                                 |



PREFEITURA MUN. DE CUMBE  
PREFEITURA DE CUMBE, 08, CENTRO  
CEP: 49.660-000  
CNPJ: 13.112.289/0001-82

RELATÓRIO RESUMIDO DA EXECUÇÃO ORÇAMENTÁRIA - CONSOLIDADO  
**DEMONSTRATIVO DAS RECEITAS E DESPESAS COM AÇÕES E SERVIÇOS PÚBLICOS DE SAÚDE**  
ORÇAMENTO FISCAL E DA SEGURIDADE SOCIAL  
**4º BIMESTRE DE 2022**

RREO – ANEXO XII (LC 141/2012, art. 35)

---

555.751.965-34 - FLORIVALDO JOSE VIEIRA  
PREFEITO

---

044.767.955-44 - ANNY KAROLLYNE DE OLIVEIRA GUIMARÃES CRC:  
CONTADORA

PREFEITURA MUNICIPAL DE CUMBE  
RELATÓRIO RESUMIDO DA EXECUÇÃO ORÇAMENTÁRIA  
**DEMONSTRATIVO DAS PARCERIAS PÚBLICO-PRIVADAS**  
ORÇAMENTOS FISCAL E DA SEGURIDADE SOCIAL  
4º BIMESTRE DE 2022

RREO - Anexo 13 (Lei nº 11.079, de 30.12.2004, arts. 22, 25 e 28)

Em Reais

| ESPECIFICAÇÃO                          | SALDO TOTAL EM<br>31 DE DEZEMBRO DO<br>EXERCÍCIO ANTERIOR<br>(a) | REGISTROS EFETUADOS EM <EXERCÍCIO> |                       | SALDO TOTAL<br>(c) = (a + b) |
|--|--|------------------------------------|-----------------------|------------------------------|
|  |  | No bimestre                        | Até o bimestre<br>(b) |                              |
| TOTAL DE ATIVOS                        |  |                                    |                       |                              |
| Direitos Futuros                       |  |                                    |                       |                              |
| Ativos Contabilizados na SPE           |  |                                    |                       |                              |
| Contrapartida para Provisões de PPP    |  |                                    |                       |                              |
| TOTAL DE PASSIVOS (I)                  |  |                                    |                       |                              |
| Obrigações Não Relacionadas a Serviços |  |                                    |                       |                              |
| Contrapartida para Ativos da SPE       |  |                                    |                       |                              |
| Provisões de PPP                       |  |                                    |                       |                              |
| GARANTIAS DE PPP (II)                  |  |                                    |                       |                              |
| SALDO LÍQUIDO DE PASSIVOS DE PPP       |  |                                    |                       |                              |
| PASSIVOS CONTINGENTES                  |  |                                    |                       |                              |
| Contraprestações Futuras               |  |                                    |                       |                              |
| Riscos Não Provisionados               |  |                                    |                       |                              |
| Outros Passivos Contingentes           |  |                                    |                       |                              |
| ATIVOS CONTINGENTES                    |  |                                    |                       |                              |
| Serviços Futuros                       |  |                                    |                       |                              |
| Outros Ativos Contingentes             |  |                                    |                       |                              |


SEM MOVIMENTO

| DESPESAS DE PPP                | EXERCÍCI<br>ANTERIOR | EXERCÍCI<br>CORRENT<br>(EC) | <EC +<br>> | <EC + 2> | <EC + 3> | <EC + 4> | <EC + 5> | <EC + 6> | <EC + 7> | <EC + 8> | <EC + 9> |
|--------------------------------|----------------------|-----------------------------|------------|----------|----------|----------|----------|----------|----------|----------|----------|
| Do Ente Federado               |                      |                             |            |          |          |          |          |          |          |          |          |
| Das Estatais Não-Dependentes   |                      |                             |            |          |          |          |          |          |          |          |          |
| TOTAL DAS DESPESAS             |                      |                             |            |          |          |          |          |          |          |          |          |
| RECEITA CORRENTE LÍQUIDA (RCL) |                      |                             |            |          |          |          |          |          |          |          |          |
| TOTAL DAS DESPESAS / RCL (%)   |                      |                             |            |          |          |          |          |          |          |          |          |

SEM MOVIMENTO

Nota:

FONTE: Sistema: <>, Unidade Responsável: <>, Emissão: <||>.



FLORIVALDO JOSÉ VIEIRA  
PREFEITO MUNICIPAL



ANNY KAROLLYNE DE O. GUIMARÃES  
CONTADOR CRC/SE Nº 8.021


PREFEITURA MUNICIPAL DE CUMBE  
**DEMONSTRATIVO SIMPLIFICADO DO RELATÓRIO RESUMIDO DA EXECUÇÃO ORÇAMENTÁRIA**  
 ORÇAMENTOS FISCAL E DA SEGURIDADE SOCIAL  
 4º BIMESTRE DE 2022

RREO - Anexo XIV (LRF, Art. 48)

| BALANÇO ORÇAMENTÁRIO  | Até o Bimestre |
|---|----------------|
| <b>RECEITAS</b>   |                |
| Previsão Inicial  | 18.689.000,00  |
| Previsão Atualizada   | 20.239.000,00  |
| Receitas Realizadas   | 15.808.473,90  |
| Déficit Orçamentário  | 0,00           |
| Saldos de Exercícios Anteriores (Utilizados para Créditos Adicionais) | 0,00           |
| <b>DESPESAS</b>   |                |
| Dotação Inicial   | 18.689.000,00  |
| Créditos Adicionais   | 2.040.000,00   |
| Dotação Atualizada  | 20.729.000,00  |
| Despesas Empenhadas   | 20.489.374,81  |
| Despesas Liquidadas   | 15.510.668,95  |
| Despesas Pagas  | 15.043.581,54  |
| Superávit Orçamentário  | 297.804,95     |
| DESPESAS POR FUNÇÃO/SUBFUNÇÃO   | Até o Bimestre |
| Despesas Empenhadas   | 20.489.374,81  |
| Despesas Liquidadas   | 15.510.668,95  |
| RECEITA CORRENTE LÍQUIDA - RCL  | Até o Bimestre |
| Receita Corrente Líquida  | 21.752.105,77  |
| RECEITAS E DESPESAS DOS REGIMES DE PREVIDÊNCIA                        | Até o Bimestre |
| <b>Regime Geral de Previdência Social</b>                             |                |
| Receitas Previdenciárias Realizadas(I)                                |                |
| Despesas Previdenciárias Liquidadas(II)                               |                |
| Resultado Previdenciário (III) = (I - II)                             |                |
| <b>Regime Próprio de Previdência dos Servidores</b>                   |                |
| Receitas Previdenciárias Realizadas(IV)                               |                |
| Despesas Previdenciárias Liquidadas(V)                                |                |
| Resultado Previdenciário (VI) = (IV - V)                              |                |

| RESULTADOS NOMINAL E PRIMÁRIO   | Meta Fixada no Anexo de Metas Fiscais da LDO (a) | Resultado Apurado Até o Bimestre (b) | % em Relação à Meta (b/a) |                   |
|---|--|--------------------------------------|---------------------------|-------------------|
| Resultado Nominal   | -  | 910.968,20                           | -                         |                   |
| Resultado Primário  | -  | 774.907,45                           | -                         |                   |
| RESTOS A PAGAR A PAGAR POR PODER E MINISTÉRIO PÚBLICO   | Inscrição  | Cancelamento Até o Bimestre          | Pagamento até o Bimestre  | Saldo a Pagar     |
| <b>RESTOS A PAGAR PROCESSADOS</b>   | <b>212.972,85</b>                                | -                                    | <b>110.560,76</b>         | <b>102.412,09</b> |
| Poder Executivo   | 212.972,85                                       | -                                    | 110.560,76                | 102.412,09        |
| Poder Legislativo   | -  | -                                    | -                         | -                 |
| Poder Judiciário  | -  | -                                    | -                         | -                 |
| Ministério Público  | -  | -                                    | -                         | -                 |
| <b>RESTOS A PAGAR NÃO-PROCESSADOS</b>   | <b>30.044,33</b>                                 | -                                    | <b>9.680,00</b>           | <b>20.364,33</b>  |
| Poder Executivo   | 30.044,33  | -                                    | 9.680,00                  | 20.364,33         |
| Poder Legislativo   | -  | -                                    | -                         | -                 |
| Poder Judiciário  | -  | -                                    | -                         | -                 |
| Ministério Público  | -  | -                                    | -                         | -                 |
| <b>TOTAL</b>  | <b>243.017,18</b>                                | -                                    | <b>120.240,76</b>         | <b>122.776,42</b> |
| DESPESAS COM MANUTENÇÃO E DESENVOLVIMENTO DO ENSINO   | Valor Apurado Até o Bimestre                     | Limites Constitucionais Anuais       |                           |                   |
|   |  | % Mínimo a Aplicar no Exercício      | % Aplicado Até o Bimestre |                   |
| Mínimo Anual de <18% / 25%> das Receitas de Impostos na Manutenção e Desenvolvimento do Ensino        | 3.379.144,73                                     | 25%                                  | 25,96%                    |                   |
| Mínimo Anual de 70% do FUNDEB na Remuneração do Magistério com Ensino Fundamental e Médio             |  | 40%                                  |                           |                   |
| Mínimo Anual de 70% do FUNDEB na Remuneração do Magistério com Educação Infantil e Ensino Fundamental | 1.780.352,54                                     | 70%                                  | 79,95%                    |                   |
| Complementação da União ao FUNDEB   |  | 0%                                   | -                         |                   |
| RECEITAS DE OPERAÇÕES DE CRÉDITO E DESPESAS DE CAPITAL  | Valor Apurado Até o Bimestre                     | Saldo não realizado                  |                           |                   |
| Receita de Operação de Crédito  |  |                                      |                           |                   |
| Despesa de Capital Líquida  |  | 969.587,14                           | 24.961,65                 |                   |
| PROJEÇÃO ATUARIAL DOS REGIMES DE PREVIDÊNCIA  | Exercício  | 10º Exercício                        | 20º Exercício             | 35º Exercício     |
| <b>Regime Geral de Previdência Social</b>   | -  | -                                    | -                         | -                 |
| Receitas Previdenciárias (I)  |  |                                      |                           |                   |
| Despesas Previdenciárias (II)   |  |                                      |                           |                   |
| Resultado Previdenciário (III) = (I - II)   |  |                                      |                           |                   |
| <b>Regime Próprio de Previdência dos Servidores</b>   | -  | -                                    | -                         | -                 |
| Receitas Previdenciárias (IV)   |  |                                      |                           |                   |
| Despesas Previdenciárias (V)  |  |                                      |                           |                   |
| Resultado Previdenciário (VI) = (IV - V)  |  |                                      |                           |                   |

| RECEITA DA ALIENAÇÃO DE ATIVOS E APLICAÇÃO DOS RECURSOS                             | Valor Apurado Até o Bimestre        | Saldo a Realizar                |                           |
|---|-------------------------------------|---------------------------------|---------------------------|
| Receita de Capital Resultante da Alienação de Ativos                                |                                     | 12.761,25                       |                           |
| Aplicação dos Recursos da Alienação de Ativos                                       |                                     | -                               |                           |
| DESPESAS COM AÇÕES E SERVIÇOS PÚBLICOS DE SAÚDE                                     | Valor apurado Até o Bimestre        | Limite Constitucional Anual     |                           |
|   |                                     | % Mínimo a Aplicar no Exercício | % Aplicado Até o Bimestre |
| Despesas com Ações e Serviços Públicos de Saúde executadas com recursos de impostos | 1.802.505,52                        | 15,00%                          | 14,46%                    |
| DESPESAS DE CARÁTER CONTINUADO DERIVADAS DE PPP                                     | Valor Apurado no Exercício Corrente |                                 |                           |
| Total das Despesas / RCL (%)  | -                                   |                                 |                           |



FLORIVALDO JOSÉ VIEIRA  
PREFEITO MUNICIPAL



ANNY KAROLLYNE DE O. GUIMARÃES  
CONTADOR CRC/SE Nº 8.021