

Tabela 1 - Balanço Orçamentário

PREFEITURA MUNICIPAL DE TOMAR DO GERU
RELATÓRIO RESUMIDO DA EXECUÇÃO ORÇAMENTÁRIA
BALANÇO ORÇAMENTÁRIO
ORÇAMENTOS FISCAL E DA SEGURIDADE SOCIAL
4º BIMESTRE 2020

Em Reais

RECEITAS	PREVISÃO INICIAL	PREVISÃO ATUALIZADA (a)	RECEITAS REALIZADAS				SALDO (a-c)
			No Bimestre (b)	% (b/a)	Até o Bimestre (c)	% (c/a)	
RECEITAS (EXCETO INTRA-ORÇAMENTÁRIAS) (I)	44,353,900.00	44,353,900.00	7,083,904.62	15.97	22,740,169.29	51.27	21,613,730.71
RECEITAS CORRENTES	39,692,200.00	39,692,200.00	7,083,904.62	17.85	21,717,938.11	54.72	17,974,261.89
IMPOSTOS, TAXAS E CONTRIBUIÇÕES DE MELHORIA	725,140.00	725,140.00	397,845.18	54.86	1,046,620.25	144.33	-321,480.25
Impostos	685,140.00	685,140.00	322,027.83	47.00	778,468.65	113.62	-93,328.65
Taxas	40,000.00	40,000.00	75,817.35	189.54	268,151.60	670.38	-228,151.60
Contribuição de Melhoria							
CONTRIBUIÇÕES	0.00	0.00					
Contribuições Sociais			0.00	#DIV/0!	0.00	#DIV/0!	0.00
Contribuições Econômicas			0.00	#DIV/0!		#DIV/0!	0.00
Contribuições para Entidades Privadas de Serviço Social e de Formação Profissional							
Contribuição para o Custeio do Serviço de Iluminação Pública							
RECEITA PATRIMONIAL	180,200.00	180,200.00	11,957.84	6.64	80,285.12	44.55	99,914.88
Exploração do Patrimônio Imobiliário do Estado							
Valores Mobiliários	179,200.00	179,200.00	11,957.84	6.67	80,285.12	44.80	98,914.88
Delegação de Serviços Públicos Mediante Concessão, Permissão, Autorização ou Licença							
Exploração de Recursos Naturais							
Exploração do Patrimônio Intangível							
Cessão de Direitos							
Demais Receitas Patrimoniais	1,000.00	1,000.00		0.00		0.00	1,000.00
RECEITA AGROPECUÁRIA							
RECEITA INDUSTRIAL							
RECEITA DE SERVIÇOS	500.00	500.00	0.00	0.00	0.00	0.00	500.00
Serviços Administrativos e Comerciais Gerais	500.00	500.00		0.00		0.00	500.00
Serviços e Atividades Referentes à Navegação e ao							
Serviços e Atividades referentes à Saúde							
Serviços e Atividades Financeiras							
Outros Serviços							
TRANSFERÊNCIAS CORRENTES	38,762,360.00	38,762,360.00	6,673,864.40	17.22	20,586,510.15	53.11	18,175,849.85
Transferências da União e de suas Entidades	26,348,700.00	26,348,700.00	4,898,022.83	18.59	12,744,171.01	48.37	13,604,528.99
Transferências dos Estados e do Distrito Federal e de suas	2,633,160.00	2,633,160.00	422,380.52	16.04	1,822,526.46	69.21	810,633.54
Transferências dos Municípios e de suas Entidades							
Transferências de Instituições Privadas							
Transferências de Outras Instituições Públicas	9,780,500.00	9,780,500.00	1,353,461.05	13.84	6,019,812.68	61.55	3,760,687.32
Transferências do Exterior							
Transferências de Pessoas Físicas							
Transferências Provenientes de Depósitos Não Identificados							
OUTRAS RECEITAS CORRENTES	24,000.00	24,000.00	237.20	0.99	4,522.59	18.84	19,477.41
Multas Administrativas, Contratuais e Judiciais							
Indenizações, Resituições e Ressarcimentos							
Bens, Direitos e Valores Incorporados ao Patrimônio Público	10,000.00	10,000.00		0.00		0.00	10,000.00
Demais Receitas Correntes	14,000.00	14,000.00	237.20	1.69	4,522.59	32.30	9,477.41
RECEITAS DE CAPITAL	4,661,700.00	4,661,700.00	0.00	0.00	1,022,231.18	21.93	3,639,468.82
OPERAÇÕES DE CRÉDITO	0.00	0.00	0.00	#DIV/0!	0.00	#DIV/0!	0.00
Operações de Crédito - Mercado Interno							
Operações de Crédito - Mercado Externo							
ALIENAÇÃO DE BENS	210,000.00	210,000.00	0.00	0.00	0.00	0.00	210,000.00
Alienação de Bens Móveis	155,000.00	155,000.00		0.00		0.00	155,000.00
Alienação de Bens Imóveis	55,000.00	55,000.00		0.00		0.00	55,000.00
Alienação de Bens Intangíveis							
AMORTIZAÇÕES DE EMPRÉSTIMOS							
TRANSFERÊNCIAS DE CAPITAL	4,451,700.00	4,451,700.00	0.00	0.00	1,022,231.18	22.96	3,429,468.82
Transferências da União e de suas Entidades	4,409,700.00	4,409,700.00		0.00	1,022,231.18	23.18	3,387,468.82
Transferências dos Estados e do Distrito Federal e de suas	42,000.00	42,000.00		0.00		0.00	42,000.00
Transferências dos Municípios e de suas Entidades							
Transferências de Instituições Privadas							
Transferências de Outras Instituições Públicas							
Transferências do Exterior							
Transferências de Pessoas Físicas							
Transferências Provenientes de Depósitos Não Identificados							
OUTRAS RECEITAS DE CAPITAL	0.00	0.00	0.00	#DIV/0!	0.00	#DIV/0!	0.00
Integralização do Capital Social							
Remuneração das Disponibilidades do Tesouro							
Resgate de Títulos do Tesouro							
Demais Receitas de Capital							
RECEITAS (INTRA-ORÇAMENTÁRIAS) (II)	8,996,100.00	8,996,100.00	913,802.39	10.16	3,080,208.02	34.24	5,915,891.98
SUBTOTAL DAS RECEITAS (III) = (I + II)	53,350,000.00	53,350,000.00	7,997,707.01	14.99	25,820,377.31	48.40	27,529,622.69
OPERAÇÕES DE CRÉDITO / REFINANCIAMENTO (IV)							
Operações de Crédito - Mercado Interno							
Mobiliária							
Contratual							
Operações de Crédito - Mercado Externo							
Mobiliária							
Contratual							
TOTAL DAS RECEITAS (V) = (III + IV)	53,350,000.00	53,350,000.00	7,997,707.01	14.99	25,820,377.31	48.40	27,529,623
DÉFICIT (VI)							
TOTAL COM DÉFICIT (VII) = (V + VI)							
SALDOS DE EXERCÍCIOS ANTERIORES							
Recursos Arrecadados em Exercícios Anteriores - RPPS							
Superávit Financeiro Utilizado para Créditos Adicionais							

DESPESAS	DOTAÇÃO INICIAL (d)	DOTAÇÃO ATUALIZADA (e)	DESPESAS EMPENHADAS		SALDO (g) = (e-f)	DESPESAS LIQUIDADAS		SALDO (i) = (e-h)	DESPESAS PAGAS ATÉ O BIMESTRE (j)	INSCRITAS EM RESTOS A PAGAR NÃO PROCESSADOS
			No Bimestre	Até o Bimestre (f)		No Bimestre	Até o Bimestre (h)			
DESPESAS (EXCETO INTRA-ORÇAMENTÁRIAS) (VIII)	50,241,100.00	50,070,635.81	4,075,015.74	39,439,812.07	10,630,823.74	6,086,841.84	22,932,651.65	27,137,984.16	21,835,222.79	
DESPESAS CORRENTES	36,207,800.00	40,452,539.44	2,055,718.06	33,566,926.76	6,885,612.68	5,488,532.61	21,789,695.81	18,662,843.63	20,724,055.70	
PESSOAL E ENCARGOS SOCIAIS	23,642,600.00	27,351,699.43	1,203,121.06	25,444,770.21	1,906,929.22	4,197,438.10	17,430,086.93	9,921,612.50	16,696,113.01	
JUROS E ENCARGOS DA DÍVIDA	45,000.00	45,000.00	0.00	45,000.00	0.00	0.00	12,060.27	32,939.73	12,060.27	
OUTRAS DESPESAS CORRENTES	12,520,200.00	13,055,840.01	852,597.00	8,077,156.55	4,978,683.46	1,291,094.51	4,347,548.61	8,708,291.40	4,015,882.42	
Transferências a Municípios*				0.00	0.00	0.00	0.00	0.00	0.00	
Demais Despesas Correntes*	12,520,200.00	13,055,840.01	852,597.00	8,077,156.55	4,978,683.46	1,291,094.51	4,347,548.61	8,708,291.40	4,015,882.42	
DESPESAS DE CAPITAL	13,996,300.00	9,581,096.37	2,019,297.68	5,872,885.31	3,708,211.06	598,309.23	1,142,955.84	8,438,140.53	1,111,167.09	
INVESTIMENTOS	13,573,300.00	9,158,096.37	1,989,297.68	5,494,656.47	3,663,439.90	575,313.59	1,009,308.06	8,148,788.31	977,519.31	
INVERSÕES FINANCEIRAS	4,000.00	4,000.00	0.00	0.00	4,000.00			4,000.00		
AMORTIZAÇÃO DA DÍVIDA	419,000.00	419,000.00	30,000.00	378,228.84	40,771.16	22,995.64	133,647.78	285,352.22	133,647.78	
RESERVA DE CONTINGÊNCIA	37,000.00	37,000.00			37,000.00			37,000.00		
DESPESAS (INTRA-ORÇAMENTÁRIAS) (IX)	3,108,900.00	4,089,776.55	418,000.00	4,052,010.43	37,766.12	695,135.02	3,454,261.78	635,514.77	1,538,686.18	

SUBTOTAL DAS DESPESAS (X) = (VIII + IX)	53.350.000,00	54.160.412,36	4.493.015,74	43.491.822,50	10.668.589,86	6.781.976,86	26.386.913,43	27.773.498,93	23.373.908,97
AMORTIZAÇÃO DA DÍVIDA / REFINANCIAMENTO (XI)									
Amortização da Dívida Interna									
Dívida Mobiliária									
Dívida Contratual									
Amortização da Dívida Externa									
Dívida Mobiliária									
Dívida Contratual									
TOTAL DAS DESPESAS (XII) = (X + XI)	53.350.000,00	54.160.412,36	4.493.015,74	43.491.822,50	10.668.589,86	6.781.976,86	26.386.913,43	27.773.498,93	23.373.908,97
SUPERÁVIT (XIII)									
TOTAL COM SUPERÁVIT (XIV) = (XII + XIII)	53.350.000,00	54.160.412,36	4.493.015,74	43.491.822,50	10.668.589,86	6.781.976,86	26.386.913,43		23.373.908,97
RESERVA DO RPPS									

FONTE: Sistema Agape, Unidade Responsável: Prefeitura Mun de Tomar do Geru. Emissão: 24/09/2020, às 12:47:00. Assinado Digitalmente no dia 24/09/2020, às 14:47:00.

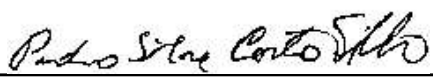
1 O déficit será apurado pela diferença entre a receita realizada e a despesa liquidada nos cinco primeiros bimestres e a despesa empenhada no último bimestre.

2 Essa linha será apresentada somente no Demonstrativo aplicado aos Estados.

NOTA:

RECEITAS INTRA-ORÇAMENTÁRIAS	PREVISÃO INICIAL	PREVISÃO ATUALIZADA (a)	RECEITAS REALIZADAS				SALDO (a-c)
			No Bimestre (b)	% (b/a)	Até o Bimestre (c)	% (c/a)	
RECEITAS (INTRA-ORÇAMENTÁRIAS) (II)	8.996,100.00	8.996,100.00	380.857,40	4,23	3.080,208,02	34,24	
RECEITAS CORRENTES	8.996,100.00	8.996,100.00	380.857,40	4,23	3.080,208,02	34,24	
IMPOSTOS, TAXAS E CONTRIBUIÇÕES DE MELHORIA	0,00	0,00	0,00	#DIV/0!	0,00	#DIV/0!	
Impostos				#DIV/0!		#DIV/0!	
Taxas				#DIV/0!		#DIV/0!	
Contribuição de Melhoria				#DIV/0!		#DIV/0!	
CONTRIBUIÇÕES	4.194,000.00	4.194,000.00	380.857,40	9,08	3.080,208,02	73,44	
Contribuições Sociais	4.194,000.00	4.194,000.00	380.857,40	9,08	3.080,208,02	73,44	
Contribuições Econômicas				#DIV/0!		#DIV/0!	
Contribuições para Entidades Privadas de Serviço Social e de Formação Profissional				#DIV/0!		#DIV/0!	
Contribuição para o Custeio do Serviço de Iluminação Pública				#DIV/0!		#DIV/0!	
RECEITA PATRIMONIAL	0,00	0,00	0,00	#DIV/0!	0,00	#DIV/0!	
Exploração do Patrimônio Imobiliário do Estado				#DIV/0!		#DIV/0!	
Valores Mobiliários				#DIV/0!		#DIV/0!	
Delegação de Serviços Públicos Mediante Concessão, Permissão, Autorização ou Licença				#DIV/0!		#DIV/0!	
Exploração de Recursos Naturais				#DIV/0!		#DIV/0!	
Exploração do Patrimônio Intangível				#DIV/0!		#DIV/0!	
Cessão de Direitos				#DIV/0!		#DIV/0!	
Demais Receitas Patrimoniais				#DIV/0!		#DIV/0!	
RECEITA AGROPECUÁRIA				#DIV/0!		#DIV/0!	
RECEITA INDUSTRIAL				#DIV/0!		#DIV/0!	
RECEITA DE SERVIÇOS	0,00	0,00	0,00	#DIV/0!	0,00	#DIV/0!	
Serviços Administrativos e Comerciais Gerais				#DIV/0!		#DIV/0!	
Serviços e Atividades Referentes à Navegação e ao Transporte				#DIV/0!		#DIV/0!	
Serviços e Atividades referentes à Saúde				#DIV/0!		#DIV/0!	
Serviços e Atividades Financeiras				#DIV/0!		#DIV/0!	
Outros Serviços				#DIV/0!		#DIV/0!	
TRANSFERÊNCIAS CORRENTES	4.802,100.00	4.802,100.00	0,00	0,00	0,00	0,00	
Transferências da União e de suas Entidades				#DIV/0!		#DIV/0!	
Transferências dos Estados e do Distrito Federal e de suas Entidades				#DIV/0!		#DIV/0!	
Transferências dos Municípios e de suas Entidades	4.802,100.00	4.802,100.00	0,00	0,00	0,00	0,00	
Transferências de Instituições Privadas				#DIV/0!		#DIV/0!	
Transferências de Outras Instituições Públicas				#DIV/0!		#DIV/0!	
Transferências do Exterior				#DIV/0!		#DIV/0!	
Transferências de Pessoas Físicas				#DIV/0!		#DIV/0!	
Transferências Provenientes de Depósitos Não Identificados				#DIV/0!		#DIV/0!	
OUTRAS RECEITAS CORRENTES	0,00	0,00	0,00	#DIV/0!	0,00	#DIV/0!	
Multas Administrativas, Contratuais e Judiciais				#DIV/0!		#DIV/0!	
Indenizações, Restituições e Ressarcimentos				#DIV/0!		#DIV/0!	
Bens, Direitos e Valores Incorporados ao Patrimônio Público				#DIV/0!		#DIV/0!	
Demais Receitas Correntes				#DIV/0!		#DIV/0!	
RECEITAS DE CAPITAL	0,00	0,00	0,00	#DIV/0!	0,00	#DIV/0!	
OPERAÇÕES DE CRÉDITO				#DIV/0!		#DIV/0!	
Operações de Crédito - Mercado Interno				#DIV/0!		#DIV/0!	
Operações de Crédito - Mercado Externo				#DIV/0!		#DIV/0!	
ALIENAÇÃO DE BENS	0,00	0,00	0,00	#DIV/0!	0,00	#DIV/0!	
Alienação de Bens Móveis				#DIV/0!		#DIV/0!	
Alienação de Bens Imóveis				#DIV/0!		#DIV/0!	
Alienação de Bens Intangíveis				#DIV/0!		#DIV/0!	
AMORTIZAÇÕES DE EMPRÉSTIMOS				#DIV/0!		#DIV/0!	
TRANSFERÊNCIAS DE CAPITAL	0,00	0,00	0,00	#DIV/0!	0,00	#DIV/0!	
Transferências da União e de suas Entidades				#DIV/0!		#DIV/0!	
Transferências dos Estados e do Distrito Federal e de suas Entidades				#DIV/0!		#DIV/0!	
Transferências dos Municípios e de suas Entidades				#DIV/0!		#DIV/0!	
Transferências de Instituições Privadas				#DIV/0!		#DIV/0!	
Transferências de Outras Instituições Públicas				#DIV/0!		#DIV/0!	
Transferências do Exterior				#DIV/0!		#DIV/0!	
Transferências de Pessoas Físicas				#DIV/0!		#DIV/0!	
Transferências Provenientes de Depósitos Não Identificados				#DIV/0!		#DIV/0!	
OUTRAS RECEITAS DE CAPITAL	0,00	0,00	0,00	#DIV/0!	0,00	#DIV/0!	
Integralização do Capital Social				#DIV/0!		#DIV/0!	
Remuneração das Disponibilidades do Tesouro				#DIV/0!		#DIV/0!	
Resgate de Títulos do Tesouro				#DIV/0!		#DIV/0!	
Demais Receitas de Capital				#DIV/0!		#DIV/0!	

DESPESAS INTRA-ORÇAMENTÁRIAS	DOTAÇÃO	DOTAÇÃO	DESPESAS EMPENHADAS		SALDO (g) = (e-f)	DESPESAS LIQUIDADAS		SALDO (i) = (e-h)	DESPESAS PAGAS ATÉ O BIMESTRE (j)	INSCRITAS EM RESTOS A PAGAR NÃO PROCESSADOS (k)
	INICIAL (d)	ATUALIZADA (e)	No Bimestre	Até o Bimestre (f)		No Bimestre	Até o Bimestre (h)			
DESPESAS (INTRA-ORÇAMENTÁRIAS) (IX)	3.108,900.00	4.089,776,55	418.000,00	4.052,010,43	37,766,12	695,135,02	3.454,261,78	635,514,77	1.538,686,18	
DESPESAS CORRENTES	3.108,900.00	4.089,776,55	418.000,00	4.052,010,43	37,766,12	695,135,02	3.454,261,78	635,514,77	1.538,686,18	
PESSOAL E ENCARGOS SOCIAIS	3.108,900.00	4.089,776,55	418.000,00	4.052,010,43	37,766,12	695,135,02	3.454,261,78	635,514,77	1.538,686,18	
JUROS E ENCARGOS DA DÍVIDA					0,00			0,00		
OUTRAS DESPESAS CORRENTES					0,00			0,00		
DESPESAS DE CAPITAL	0,00	0,00	0,00	0,00	0,00	0,00	0,00	0,00	0,00	
INVESTIMENTOS					0,00			0,00		
INVERSÕES FINANCEIRAS					0,00			0,00		
AMORTIZAÇÃO DA DÍVIDA					0,00			0,00		
RESERVA DE CONTINGÊNCIA					0,00			0,00		



PEDRO SILVA COSTA FILHO

Prefeito



JOSÉ VILMIR DOS PASSOS CRC: 4111/SE

TÉCNICO EM CONTABILIDADE

Tabela 2 - Demonstrativo da Execução das Despesas por Função/Subfunção

PREFEITURA MUNICIPAL DE TOMAR DO GERU
RELATÓRIO RESUMIDO DA EXECUÇÃO ORÇAMENTÁRIA
DEMONSTRATIVO DA EXECUÇÃO DAS DESPESAS POR FUNÇÃO/SUBFUNÇÃO
ORÇAMENTOS FISCAL E DA SEGURIDADE SOCIAL
4º BIMESTRE 2020

FUNÇÃO/SUBFUNÇÃO	DOTAÇÃO INICIAL	DOTAÇÃO ATUALIZADA (a)	DESPESAS EMPENHADAS			SALDO (e) = (a-b)	DESPESAS LIQUIDADAS			SALDO (e) = (a-d)	INSCRITAS EM RESTOS A PAGAR NÃO PROCESSADOS ¹
			No Bimestre	Até o Bimestre (b)	% (b/total b)		No Bimestre	Até o Bimestre (d)	% (d/total d)		
DESPESAS (EXCETO INTRA-ORÇAMENTÁRIAS) (1)	50.241,100.00	50.070.635.81	4.075.015.74	39.439.812.07	90,68	10.630.823.74	6.086.841.84	22.932.651.65	86,91	27.137.984.16	
LEGISLATIVA	1.399.000.00	1.399.000.00	0,00	1.131.356.58	2,60	267.643.42	97.174.59	686.148.30	2,60	712.851.70	
Ação Legislativa	1.397.100.00	1.397.100.00	0,00	1.131.356.58	2,60	265.743.42	97.174.59	686.148.30	2,60	710.951.70	
Controle Externo					0,00	0,00			0,00	0,00	
Demais Subfunções	1.900,00	1.900,00			0,00	1.900,00			0,00	1.900,00	
JUDICIÁRIA	659.000.00	791.138.22	75.566.37	733.707.09	1,69	57.431.13	119.882.47	451.119.50	1,71	340.018.72	
Ação Judiciária	659.000,00	791.138,22	75.566,37	733.707,09	1,69	57.431,13	119.882,47	451.119,50	1,71	340.018,72	
Defesa do Interesse Público no Processo Judiciário					0,00	0,00			0,00	0,00	
Demais Subfunções					0,00	0,00			0,00	0,00	
ESSENCIAL A JUSTIÇA	0,00	0,00	0,00	0,00	0,00	0,00	0,00	0,00	0,00	0,00	
Defesa da Ordem Jurídica					0,00	0,00			0,00	0,00	
Representação Judicial e Extrajudicial					0,00	0,00			0,00	0,00	
Demais Subfunções					0,00	0,00			0,00	0,00	
ADMINISTRAÇÃO	2.915.500.00	3.394.702.08	137.734.56	3.045.471.61	7,00	349.230.47	419.724.13	1.743.072.06	6,61	1.651.630.02	
Planejamento e Orçamento					0,00	0,00			0,00	0,00	
Administração Geral	1.767.000.00	2.162.500.32	77.569.04	2.071.393.22	4,76	91.107.10	255.774.97	1.152.267.16	4,37	1.010.233.16	
Administração Financeira	1.033.500.00	1.092.701.76	14.570.24	847.199.79	1,95	245.501.97	142.425.70	501.674.19	1,90	591.027.57	
Controle Interno	115.000.00	139.500.00	15.252.40	126.878.60	0,29	12.621.40	21.523.46	89.130.71	0,34	50.369.29	
Normalização e Fiscalização					0,00	0,00			0,00	0,00	
Tecnologia da Informação					0,00	0,00			0,00	0,00	
Ordenamento Territorial					0,00	0,00			0,00	0,00	
Formação de Recursos Humanos					0,00	0,00			0,00	0,00	
Administração de Receitas					0,00	0,00			0,00	0,00	
Administração de Concessões					0,00	0,00			0,00	0,00	
Comunicação Social					0,00	0,00			0,00	0,00	
Demais Subfunções					0,00	0,00			0,00	0,00	
DEFESA NACIONAL	0,00	0,00	0,00	0,00	0,00	0,00	0,00	0,00	0,00	0,00	
Defesa Aérea					0,00	0,00			0,00	0,00	
Defesa Naval					0,00	0,00			0,00	0,00	
Defesa Terrestre					0,00	0,00			0,00	0,00	
Demais Subfunções					0,00	0,00			0,00	0,00	
SEGURANÇA PÚBLICA	71.000.00	67.500.00	3.164.30	13.603.78	0,03	53.896.22	1.690.00	10.915.52	0,04	56.584.48	
Policimento	71.000,00	67.500,00	3.164,30	13.603,78	0,03	53.896,22	1.690,00	10.915,52	0,04	56.584,48	
Defesa Civil					0,00	0,00			0,00	0,00	
Informação e Inteligência					0,00	0,00			0,00	0,00	
Demais Subfunções					0,00	0,00			0,00	0,00	
RELAÇÕES EXTERIORES	0,00	0,00	0,00	0,00	0,00	0,00	0,00	0,00	0,00	0,00	
Relações Diplomáticas					0,00	0,00			0,00	0,00	
Cooperação Internacional					0,00	0,00			0,00	0,00	
Demais Subfunções					0,00	0,00			0,00	0,00	
ASSISTÊNCIA SOCIAL	1.983.500.00	1.965.607.58	362.021.02	1.406.496.21	3,23	559.111.37	135.325.73	616.759.13	2,34	1.348.848.45	
Assistência ao Idoso					0,00	0,00			0,00	0,00	
Assistência ao Portador de Deficiência	500,00	500,00			0,00	500,00			0,00	500,00	
Assistência à Criança e ao Adolescente	197.000,00	201.386,38	1.121,41	156.005,02	0,36	45.381,36	17.980,60	100.951,99	0,38	100.434,39	
Assistência Comunitária	1.151.000,00	1.204.921,23	346.329,37	802.429,34	1,85	402.491,89	66.934,28	240.829,63	0,91	964.091,60	
Demais Subfunções	635.000,00	558.799,97	14.570,24	448.061,85	1,03	110.738,12	50.410,85	274.977,51	1,04	283.822,46	
PREVIDÊNCIA SOCIAL	4.528.000.00	4.528.000.00	478.569,41	3.791.893,48	8,72	736.106,52	947.872,31	3.380.734,67	12,81	1.147.265,33	
Previdência Básica					0,00	0,00			0,00	0,00	
Previdência do Regime Estatutário					0,00	0,00			0,00	0,00	
Previdência Complementar					0,00	0,00			0,00	0,00	
Previdência Especial					0,00	0,00			0,00	0,00	
Demais Subfunções	4.528.000,00	4.528.000,00	478.569,41	3.791.893,48	8,72	736.106,52	947.872,31	3.380.734,67	12,81	1.147.265,33	
SAÚDE	11.881.365,15	12.800.366,60	2.450.618,92	11.376.734,30	26,16	1.423.632,30	1.738.368,22	5.776.431,06	21,89	7.023.935,54	
Atenção Básica	3.907.000,00	4.443.854,90	328.317,79	4.061.435,32	9,34	382.419,58	724.840,20	2.665.715,91	10,10	1.778.138,99	
Assistência Hospitalar e Ambulatorial	1.985.000,00	3.261.954,44	11.908,44	2.575.885,96	5,92	686.068,48	434.356,39	1.352.305,62	5,12	1.909.648,82	
Suporte Profilático e Terapêutico	159.000,00	393.117,46	202.762,50	334.127,26	0,77	58.990,20	74.752,50	206.117,26	0,78	187.000,20	
Vigilância Sanitária	61.000,00	10.000,00			0,00	10.000,00			0,00	10.000,00	
Vigilância Epidemiológica	260.000,00	417.830,26	32.809,98	351.877,98	0,81	65.952,28	49.075,27	195.861,68	0,74	221.968,58	
Alimentação e Nutrição	2.000,00	2.000,00			0,00	2.000,00			0,00	2.000,00	
Demais Subfunções	5.507.365,15	4.271.609,54	1.874.820,21	4.053.407,78	9,32	218.201,76	455.343,86	1.356.430,59	5,14	2.915.178,95	
TRABALHO	0,00	0,00	0,00	0,00	0,00	0,00	0,00	0,00	0,00	0,00	
Proteção e Benefícios ao Trabalhador					0,00	0,00			0,00	0,00	
Relações de Trabalho					0,00	0,00			0,00	0,00	
Empregabilidade					0,00	0,00			0,00	0,00	
Fomento ao Trabalho					0,00	0,00			0,00	0,00	
Demais Subfunções					0,00	0,00			0,00	0,00	
EDUCAÇÃO	14.843.800.00	15.650.205,82	99.569,97	11.127.942,62	25,59	4.522.263,20	1.556.759,55	7.524.612,52	28,52	8.125.593,30	
Ensino Fundamental	12.348.300,00	12.947.991,83	71.021,23	8.671.065,06	19,94	4.276.926,77	1.283.567,75	6.101.670,22	23,12	6.846.321,61	
Ensino Médio					0,00	0,00			0,00	0,00	
Ensino Profissional					0,00	0,00			0,00	0,00	
Ensino Superior					0,00	0,00			0,00	0,00	
Educação Infantil	2.071.200,00	2.289.588,98	18.454,01	2.145.167,61	4,93	144.421,37	262.191,01	1.317.158,37	4,99	972.430,61	
Educação de Jovens e Adultos	36.900,00	36.225,01	0,00	13.928,61	0,03	22.296,40	0,00	1.432,54	0,01	34.792,47	
Educação Especial					0,00	0,00			0,00	0,00	
Educação Básica	350.000,00	349.000,00	10.094,73	297.781,34	0,68	51.218,66	11.000,79	104.351,39	0,40	244.648,61	
Demais Subfunções	37.400,00	27.400,00			0,00	27.400,00			0,00	27.400,00	
CULTURA	59.000.00	124.776,42	46.456,00	82.776,42	0,19	42.000,00	0,00	0,00	0,00	124.776,42	
Patrimônio Histórico, Artístico e Arqueológico					0,00	0,00			0,00	0,00	
Difusão Cultural	59.000,00	124.776,42	46.456,00	82.776,42	0,19	42.000,00	0,00	0,00	0,00	124.776,42	
Demais Subfunções					0,00	0,00			0,00	0,00	
DIREITOS DA CIDADANIA	0,00	0,00	0,00	0,00	0,00	0,00	0,00	0,00	0,00	0,00	
Custódia e Reintegração Social					0,00	0,00			0,00	0,00	
Direitos Individuais, Coletivos e Difusos					0,00	0,00			0,00	0,00	
Assistência aos Povos Indígenas					0,00	0,00			0,00	0,00	
Demais Subfunções					0,00	0,00			0,00	0,00	
URBANISMO	10.913.334,85	8.377.972,65	377.598,67	6.051.877,83	13,91	2.326.094,82	1.022.249,40	2.474.143,32	9,38	5.903.829,33	
Infra-Estrutura Urbana	8.470.834,85	5.084.123,40	204.670,30	3.045.563,40	7,00	2.038.560,00	534.700,79	775.644,12	2,94	4.308.479,28	
Serviços Urbanos	1.336.500,00	1.950.193,85	53.681,98	1.795.011,09	4,13	155.182,76	265.545,59	767.457,69	2,91	1.182.736,16	
Transportes Coletivos Urbanos					0,00	0,00			0,00	0,00	
Demais Subfunções	1.106.000,00	1.343.654,40	119.246,39	1.211.303,34	2,79	132.352,06	222.003,02	951.041,51	3,53	412.613,89	

HABITAÇÃO	11.000,00	8.000,00	0,00	0,00	0,00	8.000,00	0,00	0,00	0,00	8.000,00
Habituação Rural					0,00	0,00			0,00	0,00
Habituação Urbana	11.000,00	8.000,00			0,00	8.000,00			0,00	8.000,00
Demais Subfunções					0,00	0,00			0,00	0,00
SANEAMENTO	36.600,00	35.141,34	0,00	0,00	0,00	35.141,34	0,00	0,00	0,00	35.141,34
Saneamento Básico Rural					0,00	0,00			0,00	0,00
Saneamento Básico Urbano	36.600,00	35.141,34			0,00	35.141,34			0,00	35.141,34
Demais Subfunções					0,00	0,00			0,00	0,00
GESTÃO AMBIENTAL	130.000,00	114.590,00	0,00	61.830,22	0,14	52.759,78	4.763,73	21.563,73	0,08	93.026,27
Preservação e Conservação Ambiental					0,00	0,00			0,00	0,00
Controle Ambiental					0,00	0,00			0,00	0,00
Recuperação de Áreas Degradadas					0,00	0,00			0,00	0,00
Recursos Hídricos					0,00	0,00			0,00	0,00
Meteorologia					0,00	0,00			0,00	0,00
Demais Subfunções	130.000,00	114.590,00		61.830,22	0,14	52.759,78	4.763,73	21.563,73	0,08	93.026,27
CIÊNCIA E TECNOLOGIA	0,00	0,00	0,00	0,00	0,00	0,00	0,00	0,00	0,00	0,00
Desenvolvimento Científico					0,00	0,00			0,00	0,00
Desenvolvimento Tecnológico e Engenharia					0,00	0,00			0,00	0,00
Difusão do Conhecimento Científico e Tecnológico					0,00	0,00			0,00	0,00
Demais Subfunções					0,00	0,00			0,00	0,00
AGRICULTURA	286.000,00	289.635,10	13.716,52	192.893,09	0,44	96.742,01	20.036,07	101.443,79	0,38	188.191,31
Abastecimento					0,00	0,00			0,00	0,00
Extensão Rural	9.500,00	7.000,00			0,00	7.000,00			0,00	7.000,00
Irrigação					0,00	0,00			0,00	0,00
Promoção da Produção Agropecuária	36.500,00	34.500,00			0,00	34.500,00			0,00	34.500,00
Defesa Agropecuária					0,00	0,00			0,00	0,00
Demais Subfunções	240.000,00	248.135,10	13.716,52	192.893,09	0,44	55.242,01	20.036,07	101.443,79	0,38	146.691,31
ORGANIZAÇÃO AGRÁRIA	0,00	0,00	0,00	0,00	0,00	0,00	0,00	0,00	0,00	0,00
Reforma Agrária					0,00	0,00			0,00	0,00
Colonização					0,00	0,00			0,00	0,00
Demais Subfunções					0,00	0,00			0,00	0,00
INDÚSTRIA	0,00	0,00	0,00	0,00	0,00	0,00	0,00	0,00	0,00	0,00
Promoção Industrial					0,00	0,00			0,00	0,00
Produção Industrial					0,00	0,00			0,00	0,00
Mineração					0,00	0,00			0,00	0,00
Propriedade Industrial					0,00	0,00			0,00	0,00
Normalização e Qualidade					0,00	0,00			0,00	0,00
Demais Subfunções					0,00	0,00			0,00	0,00
COMÉRCIO E SERVIÇOS	32.000,00	32.000,00	0,00	0,00	0,00	32.000,00	0,00	0,00	0,00	32.000,00
Promoção Comercial					0,00	0,00			0,00	0,00
Comercialização					0,00	0,00			0,00	0,00
Comércio Exterior					0,00	0,00			0,00	0,00
Serviços Financeiros					0,00	0,00			0,00	0,00
Turismo	32.000,00	32.000,00			0,00	32.000,00			0,00	32.000,00
Demais Subfunções					0,00	0,00			0,00	0,00
COMUNICAÇÕES	0,00	0,00	0,00	0,00	0,00	0,00	0,00	0,00	0,00	0,00
Comunicações Postais					0,00	0,00			0,00	0,00
Telecomunicações					0,00	0,00			0,00	0,00
Demais Subfunções					0,00	0,00			0,00	0,00
ENERGIA	0,00	0,00	0,00	0,00	0,00	0,00	0,00	0,00	0,00	0,00
Conservação de Energia					0,00	0,00			0,00	0,00
Energia Elétrica					0,00	0,00			0,00	0,00
Combustíveis Minerais					0,00	0,00			0,00	0,00
Biocombustíveis					0,00	0,00			0,00	0,00
Demais Subfunções					0,00	0,00			0,00	0,00
TRANSPORTE	0,00	0,00	0,00	0,00	0,00	0,00	0,00	0,00	0,00	0,00
Transporte Aéreo					0,00	0,00			0,00	0,00
Transporte Rodoviário					0,00	0,00			0,00	0,00
Transporte Ferroviário					0,00	0,00			0,00	0,00
Transporte Hidroviário					0,00	0,00			0,00	0,00
Transportes Especiais					0,00	0,00			0,00	0,00
Demais Subfunções					0,00	0,00			0,00	0,00
DESPORTO E LAZER	0,00	0,00	0,00	0,00	0,00	0,00	0,00	0,00	0,00	0,00
Desporto de Rendimento					0,00	0,00			0,00	0,00
Desporto Comunitário					0,00	0,00			0,00	0,00
Lazer					0,00	0,00			0,00	0,00
Demais Subfunções					0,00	0,00			0,00	0,00
ENCARGOS ESPECIAIS	455.000,00	455.000,00	30.000,00	423.228,84	0,97	31.771,16	22.995,64	145.708,05	0,55	309.291,95
Refinanciamento da Dívida Interna					0,00	0,00			0,00	0,00
Refinanciamento da Dívida Externa					0,00	0,00			0,00	0,00
Serviço da Dívida Interna	455.000,00	455.000,00	30.000,00	423.228,84	0,97	31.771,16	22.995,64	145.708,05	0,55	309.291,95
Serviço da Dívida Externa					0,00	0,00			0,00	0,00
Transferências					0,00	0,00			0,00	0,00
Outros Encargos Especiais					0,00	0,00			0,00	0,00
Transferências para a Educação Básica					0,00	0,00			0,00	0,00
Demais Subfunções					0,00	0,00			0,00	0,00
RESERVA DE CONTINGÊNCIA	37.000,00	37.000,00								
DESPESAS (INTRA-ORÇAMENTÁRIAS) (II)	3.108.900,00	4.089.776,55	418.000,00	4.052.010,43	9,32	37.766,12	695.135,02	3.454.261,78	13,09	635.514,77
TOTAL (III) = (I + II)	53.350.000,00	54.160.412,36	4.493.015,74	43.491.822,50	100,00	10.668.589,86	6.781.976,86	26.386.913,43	100,00	27.773.498,93

FONTE: Sistema Agape, Unidade Responsável: Prefeitura Mun de Tomar do Geru. Emissão: 24/09/2020, às 12:47:00. Assinado Digitalmente no dia 24/09/2020, às 14:47:00.

1 Essa coluna poderá ser apresentada somente no último bimestre

NOTA:

FUNÇÃO/SUBFUNÇÃO - INTRA-ORÇAMENTÁRIAS	DOTAÇÃO		DESPESAS EMPENHADAS			SALDO	DESPESAS LIQUIDADAS			SALDO	RESTOS A PAGAR NÃO PROCESSADOS ¹ (f)
	INICIAL	ATUALIZADA	No Bimestre	Até o Bimestre	%		No Bimestre	Até o Bimestre	%		
		(a)		(b)	(b/III b)	(c) = (a-b)	(d)	(d/III d)	(e) = (a-d)		
DESPESAS INTRA-ORÇAMENTÁRIAS (II)	3.108.900,00	4.089.776,55	418.000,00	4.052.010,43	100,00%	37.766,12	695.135,02	3.454.261,78	100,00%	635.514,77	
LEGISLATIVA	1.000,00	1.000,00	0,00	0,00	0,00%	1.000,00	0,00	0,00	0,00%	1.000,00	
Ação Legislativa	1.000,00	1.000,00			0,00%	1.000,00			0,00%	1.000,00	
Controle Externo					0,00%	0,00			0,00%	0,00	
Demais Subfunções					0,00%	0,00			0,00%	0,00	
JUDICIÁRIA	22.000,00	22.000,00	0,00	22.000,00	0,54%	0,00	2.107,11	9.457,31	0,27%	12.542,69	
Ação Judiciária	22.000,00	22.000,00	0,00	22.000,00	0,54%	0,00	2.107,11	9.457,31	0,27%	12.542,69	
Defesa do Interesse Público no Processo Judiciário					0,00%	0,00			0,00%	0,00	
Demais Subfunções					0,00%	0,00			0,00%	0,00	
ESSENCIAL A JUSTIÇA	0,00	0,00	0,00	0,00	0,00%	0,00	0,00	0,00	0,00%	0,00	
Defesa da Ordem Jurídica					0,00%	0,00			0,00%	0,00	
Representação Judicial e Extrajudicial					0,00%	0,00			0,00%	0,00	
Demais Subfunções					0,00%	0,00			0,00%	0,00	
ADMINISTRAÇÃO	263.000,00	363.640,71	40.000,00	361.640,71	8,92%	2.000,00	72.494,30	324.236,14	9,39%	39.404,57	
Planejamento e Orçamento					0,00%	0,00			0,00%	0,00	
Administração Geral	164.000,00	264.640,71	40.000,00	262.640,71	6,48%	2.000,00	56.212,59	244.837,17	7,09%	19.803,54	

Administração Financeira	81.000.00	81.000.00	0.00	81.000.00	2.00%	0.00	13.834.51	67.275.32	1.95%	13.724.68
Controle Interno	18.000.00	18.000.00	0.00	18.000.00	0.44%	0.00	2.447.20	12.123.65	0.35%	5.876.35
Normatização e Fiscalização					0.00%	0.00			0.00%	0.00
Tecnologia da Informação					0.00%	0.00			0.00%	0.00
Ordenamento Territorial					0.00%	0.00			0.00%	0.00
Formação de Recursos Humanos					0.00%	0.00			0.00%	0.00
Administração de Receitas					0.00%	0.00			0.00%	0.00
Administração de Concessões					0.00%	0.00			0.00%	0.00
Comunicação Social					0.00%	0.00			0.00%	0.00
Demais Subfunções					0.00%	0.00			0.00%	0.00
DEFESA NACIONAL	0.00	0.00	0.00	0.00	0.00%	0.00	0.00	0.00	0.00%	0.00
Defesa Aérea					0.00%	0.00			0.00%	0.00
Defesa Naval					0.00%	0.00			0.00%	0.00
Defesa Terrestre					0.00%	0.00			0.00%	0.00
Demais Subfunções					0.00%	0.00			0.00%	0.00
SEGURANÇA PÚBLICA	1.000.00	1.000.00	0.00	0.00	0.00%	1.000.00	0.00	0.00	0.00%	1.000.00
Policamento	1.000.00	1.000.00			0.00%	1.000.00			0.00%	1.000.00
Defesa Civil					0.00%	0.00			0.00%	0.00
Informação e Inteligência					0.00%	0.00			0.00%	0.00
Demais Subfunções					0.00%	0.00			0.00%	0.00
RELAÇÕES EXTERIORES	0.00	0.00	0.00	0.00	0.00%	0.00	0.00	0.00	0.00%	0.00
Relações Diplomáticas					0.00%	0.00			0.00%	0.00
Cooperação Internacional					0.00%	0.00			0.00%	0.00
Demais Subfunções					0.00%	0.00			0.00%	0.00
ASSISTÊNCIA SOCIAL	140.500.00	139.500.00	6.000.00	134.000.00	3.31%	5.500.00	15.665.03	82.200.73	2.38%	57.299.27
Assistência ao Idoso					0.00%	0.00			0.00%	0.00
Assistência ao Portador de Deficiência					0.00%	0.00			0.00%	0.00
Assistência à Criança e ao Adolescente	26.500.00	25.000.00	0.00	25.000.00	0.62%	0.00	1.211.80	8.315.02	0.24%	16.684.98
Assistência Comunitária	77.000.00	71.500.00	0.00	66.000.00	1.63%	5.500.00	5.860.36	31.295.53	0.91%	40.204.47
Demais Subfunções	37.000.00	43.000.00	6.000.00	43.000.00	1.06%	0.00	8.592.87	42.590.18	1.23%	409.82
PREVIDÊNCIA SOCIAL	2.000.00	2.000.00	0.00	0.00	0.00%	2.000.00	0.00	0.00	0.00%	2.000.00
Previdência Básica					0.00%	0.00			0.00%	0.00
Previdência do Regime Estatutário					0.00%	0.00			0.00%	0.00
Previdência Complementar					0.00%	0.00			0.00%	0.00
Previdência Especial					0.00%	0.00			0.00%	0.00
Demais Subfunções	2.000.00	2.000.00			0.00%	2.000.00			0.00%	2.000.00
SAÚDE	514.500.00	906.735.84	0.00	890.269.72	21.97%	16.466.12	104.566.39	496.679.46	14.38%	410.056.38
Atenção Básica	166.000.00	288.770.84	0.00	274.804.72	6.78%	13.966.12	32.308.90	155.859.63	4.51%	132.911.21
Assistência Hospitalar e Ambulatorial	173.000.00	232.798.52		231.798.52	5.72%	1.000.00	25.797.25	123.956.64	3.59%	108.841.88
Suporte Profilático e Terapêutico					0.00%	0.00			0.00%	0.00
Vigilância Sanitária	1.000.00	1.000.00			0.00%	1.000.00			0.00%	1.000.00
Vigilância Epidemiológica	4.000.00	121.552.44	0.00	121.552.44	3.00%	0.00	14.127.50	70.421.33	2.04%	51.131.11
Alimentação e Nutrição					0.00%	0.00			0.00%	0.00
Demais Subfunções	170.500.00	262.614.04	0.00	262.114.04	6.47%	500.00	32.332.74	146.441.86	4.24%	116.172.18
TRABALHO	0.00	0.00	0.00	0.00	0.00%	0.00	0.00	0.00	0.00%	0.00
Proteção e Benefícios ao Trabalhador					0.00%	0.00			0.00%	0.00
Relações de Trabalho					0.00%	0.00			0.00%	0.00
Empregabilidade					0.00%	0.00			0.00%	0.00
Fomento ao Trabalho					0.00%	0.00			0.00%	0.00
Demais Subfunções					0.00%	0.00			0.00%	0.00
EDUCAÇÃO	2.059.900.00	2.552.900.00	372.000.00	2.550.100.00	62.93%	2.800.00	489.956.55	2.486.054.58	71.97%	66.845.42
Ensino Fundamental	1.581.100.00	2.052.100.00	351.000.00	2.051.000.00	50.62%	1.100.00	405.731.17	2.037.532.67	58.99%	14.567.33
Ensino Médio					0.00%	0.00			0.00%	0.00
Ensino Profissional					0.00%	0.00			0.00%	0.00
Ensino Superior					0.00%	0.00			0.00%	0.00
Educação Infantil	476.100.00	499.100.00	21.000.00	499.100.00	12.32%	0.00	84.225.38	448.521.91	12.98%	50.578.09
Educação de Jovens e Adultos	600.00	600.00			0.00%	600.00			0.00%	600.00
Educação Especial					0.00%	0.00			0.00%	0.00
Educação Básica	1.000.00				0.00%	0.00			0.00%	0.00
Demais Subfunções	1.100.00	1.100.00			0.00%	1.100.00			0.00%	1.100.00
CULTURA	0.00	0.00	0.00	0.00	0.00%	0.00	0.00	0.00	0.00%	0.00
Patrimônio Histórico, Artístico e Arqueológico					0.00%	0.00			0.00%	0.00
Difusão Cultural					0.00%	0.00			0.00%	0.00
Demais Subfunções					0.00%	0.00			0.00%	0.00
DIREITOS DA CIDADANIA	0.00	0.00	0.00	0.00	0.00%	0.00	0.00	0.00	0.00%	0.00
Custódia e Reintegração Social					0.00%	0.00			0.00%	0.00
Direitos Individuais, Coletivos e Difusos					0.00%	0.00			0.00%	0.00
Assistência aos Povos Indígenas					0.00%	0.00			0.00%	0.00
Demais Subfunções					0.00%	0.00			0.00%	0.00
URBANISMO	75.000.00	74.000.00	0.00	74.000.00	1.83%	0.00	8.371.36	45.629.77	1.32%	28.370.23
Infra-Estrutura Urbana					0.00%	0.00			0.00%	0.00
Serviços Urbanos					0.00%	0.00			0.00%	0.00
Transportes Coletivos Urbanos					0.00%	0.00			0.00%	0.00
Demais Subfunções	75.000.00	74.000.00		74.000.00	1.83%	0.00	8.371.36	45.629.77	1.32%	28.370.23
HABITAÇÃO	0.00	0.00	0.00	0.00	0.00%	0.00	0.00	0.00	0.00%	0.00
Habitação Rural					0.00%	0.00			0.00%	0.00
Habitação Urbana					0.00%	0.00			0.00%	0.00
Demais Subfunções					0.00%	0.00			0.00%	0.00
SANEAMENTO	0.00	0.00	0.00	0.00	0.00%	0.00	0.00	0.00	0.00%	0.00
Saneamento Básico Rural					0.00%	0.00			0.00%	0.00
Saneamento Básico Urbano					0.00%	0.00			0.00%	0.00
Demais Subfunções					0.00%	0.00			0.00%	0.00
GESTÃO AMBIENTAL	10.000.00	7.000.00	0.00	0.00	0.00%	7.000.00	0.00	0.00	0.00%	7.000.00
Preservação e Conservação Ambiental					0.00%	0.00			0.00%	0.00
Controle Ambiental					0.00%	0.00			0.00%	0.00
Recuperação de Áreas Degradadas					0.00%	0.00			0.00%	0.00
Recursos Hídricos					0.00%	0.00			0.00%	0.00
Meteorologia					0.00%	0.00			0.00%	0.00
Demais Subfunções	10.000.00	7.000.00			0.00%	7.000.00			0.00%	7.000.00
CIÊNCIA E TECNOLOGIA	0.00	0.00	0.00	0.00	0.00%	0.00	0.00	0.00	0.00%	0.00
Desenvolvimento Científico					0.00%	0.00			0.00%	0.00
Desenvolvimento Tecnológico e Engenharia					0.00%	0.00			0.00%	0.00
Difusão do Conhecimento Científico e Tecnológico					0.00%	0.00			0.00%	0.00
Demais Subfunções					0.00%	0.00			0.00%	0.00
AGRICULTURA	20.000.00	20.000.00	0.00	20.000.00	0.00%	0.00	1.974.28	10.003.79	0.29%	9.996.21
Abastecimento					0.00%	0.00			0.00%	0.00
Extensão Rural					0.00%	0.00			0.00%	0.00
Irrigação					0.00%	0.00			0.00%	0.00
Promoção da Produção Agropecuária					0.00%	0.00			0.00%	0.00
Defesa Agropecuária					0.00%	0.00			0.00%	0.00
Demais Subfunções	20.000.00	20.000.00		20.000.00	0.49%	0.00	1.974.28	10.003.79	0.29%	9.996.21
ORGANIZAÇÃO AGRÁRIA	0.00	0.00	0.00	0.00	0.00%	0.00	0.00	0.00	0.00%	0.00
Reforma Agrária					0.00%	0.00			0.00%	0.00

Colonização					0,00%	0,00			0,00%	0,00
Demais Subfunções					0,00%	0,00			0,00%	0,00
INDÚSTRIA	0,00	0,00	0,00	0,00	0,00%	0,00	0,00	0,00	0,00%	0,00
Promoção Industrial					0,00%	0,00			0,00%	0,00
Produção Industrial					0,00%	0,00			0,00%	0,00
Mineração					0,00%	0,00			0,00%	0,00
Propriedade Industrial					0,00%	0,00			0,00%	0,00
Normalização e Qualidade					0,00%	0,00			0,00%	0,00
Demais Subfunções					0,00%	0,00			0,00%	0,00
COMÉRCIO E SERVIÇOS	0,00	0,00	0,00	0,00	0,00%	0,00	0,00	0,00	0,00%	0,00
Promoção Comercial					0,00%	0,00			0,00%	0,00
Comercialização					0,00%	0,00			0,00%	0,00
Comércio Exterior					0,00%	0,00			0,00%	0,00
Serviços Financeiros					0,00%	0,00			0,00%	0,00
Turismo					0,00%	0,00			0,00%	0,00
Demais Subfunções					0,00%	0,00			0,00%	0,00
COMUNICAÇÕES	0,00	0,00	0,00	0,00	0,00%	0,00	0,00	0,00	0,00%	0,00
Comunicações Postais					0,00%	0,00			0,00%	0,00
Telecomunicações					0,00%	0,00			0,00%	0,00
Demais Subfunções					0,00%	0,00			0,00%	0,00
ENERGIA	0,00	0,00	0,00	0,00	0,00%	0,00	0,00	0,00	0,00%	0,00
Conservação de Energia					0,00%	0,00			0,00%	0,00
Energia Elétrica					0,00%	0,00			0,00%	0,00
Combustíveis Minerais					0,00%	0,00			0,00%	0,00
Biocombustíveis					0,00%	0,00			0,00%	0,00
Demais Subfunções					0,00%	0,00			0,00%	0,00
TRANSPORTE	0,00	0,00	0,00	0,00	0,00%	0,00	0,00	0,00	0,00%	0,00
Transporte Aéreo					0,00%	0,00			0,00%	0,00
Transporte Rodoviário					0,00%	0,00			0,00%	0,00
Transporte Ferroviário					0,00%	0,00			0,00%	0,00
Transporte Hidroviário					0,00%	0,00			0,00%	0,00
Transportes Especiais					0,00%	0,00			0,00%	0,00
Demais Subfunções					0,00%	0,00			0,00%	0,00
DESPORTO E LAZER	0,00	0,00	0,00	0,00	0,00%	0,00	0,00	0,00	0,00%	0,00
Desporto de Rendimento					0,00%	0,00			0,00%	0,00
Desporto Comunitário					0,00%	0,00			0,00%	0,00
Lazer					0,00%	0,00			0,00%	0,00
Demais Subfunções					0,00%	0,00			0,00%	0,00
ENCARGOS ESPECIAIS	0,00	0,00	0,00	0,00	0,00%	0,00	0,00	0,00	0,00%	0,00
Refinanciamento da Dívida Interna					0,00%	0,00			0,00%	0,00
Refinanciamento da Dívida Externa					0,00%	0,00			0,00%	0,00
Serviço da Dívida Interna					0,00%	0,00			0,00%	0,00
Serviço da Dívida Externa					0,00%	0,00			0,00%	0,00
Transferências					0,00%	0,00			0,00%	0,00
Outros Encargos Especiais					0,00%	0,00			0,00%	0,00
Transferências para a Educação Básica					0,00%	0,00			0,00%	0,00
Demais Subfunções					0,00%	0,00			0,00%	0,00
RESERVA DE CONTINGÊNCIA										

Pedro Silva Costa Filho

PEDRO SILVA COSTA FILHO

Prefeito

José Valmir dos Passos

JOSÉ VALMIR DOS PASSOS CRC: 4111/SE

TÉCNICO EM CONTABILIDADE

Tabela 3.2 - Demonstrativo da Receita Corrente Líquida

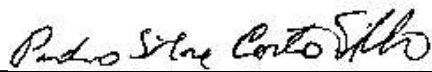
PREFEITURA MUNICIPAL DE TOMAR DO GERU
RELATÓRIO RESUMIDO DA EXECUÇÃO ORÇAMENTÁRIA
DEMONSTRATIVO DA RECEITA CORRENTE LÍQUIDA
ORÇAMENTOS FISCAL E DA SEGURIDADE SOCIAL
4º BIMESTRE 2020

RREO - Anexo 3 (LRF, Art. 53, inciso I)

ESPECIFICAÇÃO	EVOLUÇÃO DA RECEITA REALIZADA NOS ÚLTIMOS 12 MESES												TOTAL (ULTIMOS 12 MESES)	PREVISÃO ATUALIZADA 2020
	SET/2019	OUT/2019	NOV/2019	DEZ/2019	JAN/2020	FEV/2020	MARÇO/2020	ABRIL/2020	MAIO/2020	JUNHO/2020	JULHO/2020	AGOSTO/2020		
RECEITAS CORRENTES (I)	2.209.483.85	2.333.813.05	2.858.072.71	4.617.178.22	2.612.035.58	3.285.687.21	2.560.217.06	2.466.996.41	2.446.385.51	2.709.587.41	4.701.422.61	2.776.751.69	35.577.631.31	42.106.140.00
Impostos, Taxas e Contribuições de Melhoria	98.356.14	71.625.21	259.987.80	276.946.53	70.956.68	175.630.45	192.739.66	66.117.75	44.209.84	99.120.69	317.855.10	79.990.08	1.753.535.93	725.140.00
IPTU	2.490.55	2.078.90	25.929.82	17.773.35	6.554.37	6.956.87	4.978.97	1.663.50	1.883.74	1.734.49	3.139.02	3.046.09	78.229.67	11.000.00
ISS	11.285.02	15.213.37	18.134.66	12.953.23	15.112.84	17.643.64	22.866.48	10.528.42	6.010.83	12.244.12	33.873.95	31.136.35	207.002.91	101.000.00
ITBI	7.383.00	8.329.68	25.433.32	3.535.40	3.388.80	11.833.30	808.49	1.500.60	6.927.40	2.887.00	4.387.40	9.391.40	85.805.79	14.640.00
IRRF	43.565.34	13.197.32	156.542.09	208.716.60	3.149.88	101.762.72	132.347.48	26.741.02	6.709.64	50.206.22	233.208.72	3.844.90	979.991.93	558.500.00
Outros Impostos, Taxas e Contribuições de Melhoria	33.632.23	32.805.94	33.947.91	33.967.95	42.750.79	37.433.92	31.738.24	25.684.21	22.678.23	32.048.86	43.246.01	32.571.34	402.505.63	40.000.00
Contribuições													0.00	0.00
Receita Patrimonial	15.385.78	14.968.16	13.925.14	13.546.14	14.708.93	12.811.15	12.267.26	10.709.14	9.505.71	8.325.09	6.713.20	5.244.64	138.110.34	180.200.00
Rendimentos de Aplicação Financeira													0.00	0.00
Outras Receitas Patrimoniais	15.385.78	14.968.16	13.925.14	13.546.14	14.708.93	12.811.15	12.267.26	10.709.14	9.505.71	8.325.09	6.713.20	5.244.64	138.110.34	180.200.00
Receita Agropecuária													0.00	0.00
Receita Industrial													0.00	500.00
Receita de Serviços													0.00	0.00
Transferências Correntes	2.095.741.93	2.247.219.68	2.571.370.97	4.307.831.66	2.526.369.97	3.096.556.50	2.353.584.51	2.390.162.32	2.390.706.51	2.602.141.63	4.376.617.11	2.691.516.97	33.649.819.76	41.176.300.00
Cota-Parte do FPM	784.997.86	722.692.49	980.797.12	1.672.097.17	991.621.78	1.432.849.22	837.826.59	821.255.53	858.026.10	698.479.28	1.204.106.83	764.877.67	11.769.627.64	9.600.000.00
Cota-Parte do ICMS	236.153.28	303.854.98	270.221.49	405.976.00	274.239.90	267.852.00	284.965.66	211.512.00	191.885.65	258.074.36	221.203.01	224.726.27	3.150.662.60	2.865.500.00
Cota-Parte do IPVA	18.344.73	13.008.94	17.091.23	11.579.58	16.932.58	11.465.44	43.642.45	6.980.20	12.635.14	11.638.01	22.897.39	20.948.69	207.164.38	196.000.00
Cota-Parte do ITR	782.85	4.692.13	254.59	495.02	607.49	474.10	513.91	33.82	64.76	78.90	42.86	118.66	8.159.09	2.600.00
Transferências da LC 87/1996													0.00	1.400.00
Transferências da LC 61/1989	182.98	182.98	182.98	182.98	153.70	124.88	134.48	115.28	92.22	105.66	115.28	115.28	1.688.70	4.200.00
Transferências do FUNDEB	690.837.24	734.849.39	824.624.74	948.847.43	942.885.68	1.034.728.63	742.988.52	712.008.47	653.996.95	579.743.38	699.130.73	654.330.32	9.218.971.48	9.780.500.00
Outras Transferências Correntes	364.442.99	467.938.77	478.198.82	1.268.653.48	299.928.84	349.062.23	443.512.90	638.257.02	674.005.69	1.054.022.04	2.229.121.01	1.026.400.08	9.293.543.87	18.726.100.00
Outras Receitas Correntes			12.788.80	18.853.89		689.11	1.625.63	7.20	1.963.45		237.20		36.165.28	24.000.00
DEDUÇÕES (II)	208.092.21	208.886.23	253.709.40	318.066.30	256.710.99	342.553.04	233.416.57	207.979.25	212.540.69	193.675.15	192.112.46	202.157.22	2.829.899.51	2.413.940.00
Contrib. do Servidor para o Plano de Previdência													0.00	0.00
Compensação Financ. entre Regimes Previdência													0.00	0.00
Dedução de Receita para Formação do FUNDEB	208.092.21	208.886.23	253.709.40	318.066.30	256.710.99	342.553.04	233.416.57	207.979.25	212.540.69	193.675.15	192.112.46	202.157.22	2.829.899.51	2.413.940.00
RECEITA CORRENTE LÍQUIDA (III) = (I - II)	2.001.391.64	2.124.926.82	2.604.363.31	4.299.111.92	2.355.324.59	2.943.134.17	2.326.800.49	2.259.017.16	2.233.844.82	2.515.912.26	4.509.310.15	2.574.594.47	32.747.731.80	39.692.200.00
(*) Transferências obrigatórias da União relativas às emendas individuais (art. 166-A, § 1º, da CF) (IV)											300.000.00			
RECEITA CORRENTE LÍQUIDA AJUSTADA PARA PARA CÁLCULO DOS LIMITES DE ENDIVIDAMENTO (V) = (III - IV)	2.001.391.64	2.124.926.82	2.604.363.31	4.299.111.92	2.355.324.59	2.943.134.17	2.326.800.49	2.259.017.16	2.233.844.82	2.515.912.26	4.209.310.15	2.574.594.47	32.447.731.80	39.692.200.00
(*) Transferências obrigatórias da União relativas às emendas de bancada (art. 166, § 16, da CF) (VI)														
RECEITA CORRENTE LÍQUIDA AJUSTADA PARA CÁLCULO DOS LIMITES DA DESPESA COM PESSOAL (VII) =	2.001.391.64	2.124.926.82	2.604.363.31	4.299.111.92	2.355.324.59	2.943.134.17	2.326.800.49	2.259.017.16	2.233.844.82	2.515.912.26	4.209.310.15	2.574.594.47	32.447.731.80	39.692.200.00

FONTE: Sistema Agasp. Unidade Responsável: Prefeitura Mun de Tomar do Geru. Emissão: 24/09/2020, às 12:47:00. Assinado Digitalmente no dia 24/09/2020, às 14:47:00.

NOTA:



PEDRO SILVA COSTA FILHO

Prefeito



JOSÉ VALMIR DOS PASSOS CRC: 4111/SE

TÉCNICO EM CONTABILIDADE

Tabela 4 - Demonstrativo das Receitas e Despesas Previdenciárias do Regime Próprio de Previdência dos Servidores - Estados, DF e Municípios

PREFEITURA MUNICIPAL DE TOMAR DO GERU
RELATÓRIO RESUMIDO DA EXECUÇÃO ORÇAMENTÁRIA
DEMONSTRATIVO DAS RECEITAS E DESPESAS PREVIDENCIÁRIAS DO REGIME PRÓPRIO DE PREVIDÊNCIA DOS SERVIDORES
ORÇAMENTO FISCAL E DA SEGURIDADE SOCIAL
4º BIMESTRE 2020

RREO - Anexo 4 (LRF, Art. 53, inciso II)

Em Reais

PLANO PREVIDENCIÁRIO					
RECEITAS PREVIDENCIÁRIAS - RPPS	PREVISÃO INICIAL	PREVISÃO ATUALIZADA	RECEITAS REALIZADAS		
			Até o Bimestre/ 4º Bimestre 2020	Até o Bimestre/ 4º Bimestre 2019	
RECEITAS CORRENTES (I)	4,194,800.00	4,194,800.00	3,080,208.02	2,658,544.48	
Receita de Contribuições dos Segurados	4,193,000.00	4,193,000.00	3,080,208.02	2,657,378.73	
Civil	4,193,000.00	4,193,000.00	3,080,208.02	2,656,212.98	
Ativo	4,000,000.00	4,000,000.00	3,080,208.02	2,656,212.98	
Inativo	0.00	0.00			
Pensionista	193,000.00	193,000.00			
Militar	0.00	0.00	0.00	0.00	
Ativo					
Inativo					
Pensionista					
Receita de Contribuições Patronais	0.00	0.00	0.00	0.00	
Civil	0.00	0.00	0.00	0.00	
Ativo					
Inativo					
Pensionista					
Militar	0.00	0.00	0.00	0.00	
Ativo					
Inativo					
Pensionista					
Receita Patrimonial	1,800.00	1,800.00	0.00	1,165.75	
Receitas Imobiliárias		0.00			
Receitas de Valores Mobiliários	1,800.00	1,800.00		1,165.75	
Outras Receitas Patrimoniais		0.00			
Receita de Serviços	0.00	0.00	0.00	0.00	
Outras Receitas Correntes	0.00	0.00	0.00	0.00	
Compensação Previdenciária do RGPS para o RPPS		0.00			
Aportes Periódicos para Amortização de Déficit Atuarial do RPPS		0.00			
Demais Receitas Correntes		0.00			
RECEITAS DE CAPITAL (III)	210,000.00	210,000.00	0.00	0.00	
Alienação de Bens, Direitos e Ativos	210,000.00	210,000.00	0.00		
Amortização de Empréstimos		0.00			
Outras Receitas de Capital		0.00			
TOTAL DAS RECEITAS PREVIDENCIÁRIAS RPPS - (IV) = (I + III - II)	4,404,800.00	4,404,800.00	3,080,208.02	2,657,378.73	

DESPESAS PREVIDENCIÁRIAS - RPPS	DOTAÇÃO INICIAL	DOTAÇÃO ATUALIZADA	DESPESAS EMPENHADAS		DESPESAS LIQUIDADAS		INSCRITAS EM RESTOS A PAGAR NÃO	
			Até o 4º Bimestre 2020	Até o 4º Bimestre 2019	Até o 4º Bimestre 2020	Até o 4º Bimestre 2019	Em <Exercício>	Em <Exercício Anterior>
Benefícios - Civil	4,360,500.00	4,283,222.51	3,578,936.97	3,529,455.20	3,243,582.17	2,606,269.33		
Aposentadorias	4,180,000.00	4,159,722.40	3,464,554.36	3,409,455.24	3,168,126.89	2,533,480.16		
Pensões								
Outros Benefícios Previdenciários	180,500.00	123,500.11	114,382.61	119,999.96	75,455.28	72,789.17		
Benefícios - Militar	0.00	0.00	0.00	0.00	0.00			
Reformas								
Pensões								
Outros Benefícios Previdenciários								
Outras Despesas Previdenciárias	169,500.00	246,777.49	212,956.51	160,926.56	137,152.50	118,818.87		
Compensação Previdenciária do RPPS para o RGPS								
Demais Despesas Previdenciárias	169,500.00	246,777.49	212,956.51	160,926.56	137,152.50	118,818.87		
TOTAL DAS DESPESAS PREVIDENCIÁRIAS RPPS (V)	4,530,000.00	4,530,000.00	3,791,893.48	3,690,381.76	3,380,734.67	2,725,088.20		
RESULTADO PREVIDENCIÁRIO (VI) = (IV - V)²	-125,200.00	-125,200.00	-711,685.46	-2,003,722.85	-300,526.65	-3,162.63		

RECURSOS RPPS ARRECADADOS EM EXERCÍCIOS	PREVISÃO ORÇAMENTÁRIA
VALOR	

RESERVA ORÇAMENTÁRIA DO RPPS	PREVISÃO ORÇAMENTÁRIA
VALOR	

APORTES DE RECURSOS PARA O PLANO PREVIDENCIÁRIO DO RPPS	APORTES REALIZADOS
Plano de Amortização - Contribuição Patronal Suplementar	
Plano de Amortização - Aporte Periódico de Valores Predefinidos	
Outros Aportes para o RPPS	
Recursos para Cobertura de Déficit Financeiro	

BENS E DIREITOS DO RPPS	PERÍODO DE REFERÊNCIA	
	1º Bimestre 2020	1º Bimestre 2019
Caixa e Equivalentes de Caixa	66,765.01	35,271.52
Investimentos e Aplicações	0.00	0.00
Outros Bens e Direitos	29,566.34	28,266.34

PLANO FINANCEIRO				
RECEITAS PREVIDENCIÁRIAS - RPPS	PREVISÃO INICIAL	PREVISÃO ATUALIZADA	RECEITAS REALIZADAS	
			Até o Bimestre/ <Exercício>	Até o Bimestre/ <Exercício Anterior>

RECEITAS CORRENTES (VII)				
Receita de Contribuições dos Segurados				

Civil				
Ativo				
Inativo				
Pensionista				
Militar				
Ativo				
Inativo				
Pensionista				
Receita de Contribuições Patronais				
Civil				
Ativo				
Inativo				
Pensionista				
Militar				
Ativo				
Inativo				
Pensionista				
Receita Patrimonial				
Receitas Imobiliárias				
Receitas de Valores Mobiliários				
Outras Receitas Patrimoniais				
Receita de Serviços				
Outras Receitas Correntes				
Compensação Previdenciária do RGPS para o RPPS				
Demais Receitas Correntes				
RECEITAS DE CAPITAL (VIII)				
Alienação de Bens, Direitos e Ativos				
Amortização de Empréstimos				
Outras Receitas de Capital				
TOTAL DAS RECEITAS PREVIDENCIÁRIAS RPPS - (IX) = (VII + VIII)				

DESPESAS PREVIDENCIÁRIAS - RPPS	DOTAÇÃO INICIAL	DOTAÇÃO ATUALIZADA	DESPESAS EMPENHADAS		DESPESAS LIQUIDADAS		INSCRITAS EM RESTOS A PAGAR NÃO PROCESSADOS	
			Até o Bimestre/ <Exercício>	Até o Bimestre/ <Exercício Anterior>	Até o Bimestre/ <Exercício>	Até o Bimestre/ <Exercício Anterior>	Em <Exercício>	Em <Exercício Anterior>
Benefícios - Civil								
Aposentadorias								
Pensões								
Outros Benefícios Previdenciários								
Benefícios - Militar								
Reformas								
Pensões								
Outros Benefícios Previdenciários								
Outras Despesas Previdenciárias								
Compensação Previdenciária do RPPS para o RGPS								
Demais Despesas Previdenciárias								
TOTAL DAS DESPESAS PREVIDENCIÁRIAS RPPS (X)								

RESULTADO PREVIDENCIÁRIO (XI) = (IX - X)²

APORTES DE RECURSOS PARA O PLANO FINANCEIRO DO RPPS	APORTES REALIZADOS
Recursos para Cobertura de Insuficiências Financeiras	
Recursos para Formação de Reserva	

RECEITAS DA ADMINISTRAÇÃO - RPPS	PREVISÃO INICIAL	PREVISÃO ATUALIZADA	RECEITAS REALIZADAS	
			Até o Bimestre/ <Exercício>	Até o Bimestre/ <Exercício Anterior>
RECEITAS CORRENTES				
TOTAL DAS RECEITAS DA ADMINISTRAÇÃO RPPS - (XII)				

DESPESAS DA ADMINISTRAÇÃO - RPPS	DOTAÇÃO INICIAL	DOTAÇÃO ATUALIZADA	DESPESAS EMPENHADAS		DESPESAS LIQUIDADAS		INSCRITAS EM RESTOS A PAGAR NÃO PROCESSADOS	
			Até o Bimestre/ <Exercício>	Até o Bimestre/ <Exercício Anterior>	Até o Bimestre/ <Exercício>	Até o Bimestre/ <Exercício Anterior>	Em <Exercício>	Em <Exercício Anterior>
DESPESAS CORRENTES (XIII)								
DESPESAS DE CAPITAL (XIV)								
TOTAL DAS DESPESAS DA ADMINISTRAÇÃO RPPS (XV) = (XII - XV)								

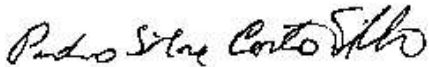
RESULTADO DA ADMINISTRAÇÃO RPPS (XVI) = (XII - XV)

FONTE: Sistema Agape. Unidade Responsável: Prefeitura Mun de Tomar do Geru. Emissão: 24/09/2020, às 12:47:00. Assinado Digitalmente no dia 24/09/2020, às 14:47:00.

NOTA:

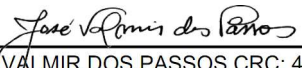
1 Como a Portaria MPS 746/2011 determina que os recursos provenientes desses aportes devem permanecer aplicados, no mínimo, por 5 (cinco) anos, essa receita não deverá compor o total das receitas previdenciárias do período de apuração

2 O resultado previdenciário poderá ser apresentada por meio da diferença entre previsão da receita e a dotação da despesa e entre a receita realizada e a despesa liquidada (do 1º ao 5º bimestre) e a despesa liquidada (no 6º bimestre).



PEDRO SILVA COSTA FILHO

Prefeito



JOSÉ VALMIR DOS PASSOS CRC: 4111/SE

TÉCNICO EM CONTABILIDADE

Tabela 6.3 - Demonstrativo dos Resultados Primário e Nominal - Municípios

PREFEITURA MUNICIPAL DE TOMAR DO GERU
RELATÓRIO RESUMIDO DA EXECUÇÃO ORÇAMENTÁRIA
DEMONSTRATIVO DOS RESULTADOS PRIMÁRIO E NOMINAL
ORÇAMENTOS FISCAL E DA SEGURIDADE SOCIAL
4º BIMESTRE 2020

RREO - ANEXO 6 (LRF, art 53, inciso III)

Em reais

ACIMA DA LINHA		
RECEITAS PRIMÁRIAS	PREVISÃO ATUALIZADA	Até o Bimestre/2020
		RECEITAS REALIZADAS (a)
RECEITAS CORRENTES (I)	42,105,640.00	21,717,938.11
Impostos, Taxas e Contribuições de Melhoria	725,140.00	1,046,620.25
IPTU	11,000.00	29,957.05
ISS	101,000.00	149,416.63
ITBI	14,640.00	41,124.39
IRRF	558,500.00	557,970.58
Outros Impostos, Taxas e Contribuições de Melhoria	40,000.00	268,151.60
Contribuições	0.00	-
Receita Patrimonial	180,200.00	80,285.12
Aplicações Financeiras (II)	0.00	80,285.12
Outras Receitas Patrimoniais	180,200.00	0.00
Transferências Correntes	41,176,300.00	20,586,510.15
Cota-Parte do FPM	9,600,000.00	6,184,795.19
Cota-Parte do ICMS	2,865,500.00	1,547,567.17
Cota-Parte do IPVA	196,000.00	117,712.20
Cota-Parte do ITR	2,600.00	1,547.64
Transferências da LC 87/1996	1,400.00	-
Transferências da LC 61/1989	0.00	765.46
Transferências do FUNDEB	9,780,500.00	6,019,812.68
Outras Transferências Correntes	18,730,300.00	6,714,309.81
Demais Receitas Correntes	24,000.00	4,522.59
Outras Receitas Financeiras (III)		
Receitas Correntes Restantes	24,000.00	4,522.59
RECEITAS PRIMÁRIAS CORRENTES (IV) = (I - II - III)	42,105,640.00	21,637,652.99
RECEITAS DE CAPITAL (V)	4,871,700.00	1,022,231.18
Operações de Crédito (VI)	0.00	0.00
Amortização de Empréstimos (VII)	0.00	0.00
Alienação de Bens	210,000.00	0.00
Receitas de Alienação de Investimentos Temporários (VIII)	0.00	0.00
Receitas de Alienação de Investimentos Permanentes (IX)	0.00	0.00
Outras Alienações de Bens	210,000.00	0.00
Transferências de Capital	4,169,934.85	1,022,231.18
Convênios	3,167,934.85	1,022,231.18
Outras Transferências de Capital	1,002,000.00	0.00
Outras Receitas de Capital	491,765.15	0.00
Outras Receitas de Capital Não Primárias (X)	0.00	0.00
Outras Receitas de Capital Primárias	491,765.15	0.00
RECEITAS PRIMÁRIAS DE CAPITAL (XI) = (V - VI - VII - VIII - IX - X)	4,871,700.00	1,022,231.18
RECEITA PRIMÁRIA TOTAL (XII) = (IV + XI)	46,977,340.00	22,659,884.17

DESPESAS PRIMÁRIAS	DOTAÇÃO ATUALIZADA	Até o Bimestre/2020					
		DESPESAS EMPENHADAS	DESPESAS LIQUIDADAS	DESPESAS PAGAS (a)	RESTOS A PAGAR PROCESSADOS PAGOS	RESTOS A PAGAR NÃO PROCESSADOS	
						LIQUIDADOS	PAGOS (c)
DESPESAS CORRENTES (XIII)	44,542,315.99	37,618,937.19	25,243,957.59	22,262,741.88	1,636,643.43	259,096.17	259,096.17
Pessoal e Encargos Sociais	31,441,475.98	29,496,780.64	20,884,348.71	18,234,799.19	993,256.52	-	-
Juros e Encargos da Dívida (XIV)	45,000.00	45,000.00	12,060.27	12,060.27	-	-	-
Outras Despesas Correntes	13,055,840.01	8,077,156.55	4,347,548.61	4,015,882.42	643,386.91	259,096.17	259,096.17
DESPESAS PRIMÁRIAS CORRENTES (XV) = (XIII - XIV)	44,497,315.99	37,573,937.19	25,231,897.32	22,250,681.61	1,636,643.43	259,096.17	259,096.17
DESPESAS DE CAPITAL (XVI)	10,016,236.72	5,872,885.31	1,142,955.84	1,111,167.09	42,988.52	65,383.71	65,383.71
Investimentos	9,593,236.72	5,494,656.47	1,009,308.06	977,519.31	42,988.52	65,383.71	65,383.71
Inversões Financeiras	4,000.00	0.00	0.00	0.00	0.00	0.00	0.00
Concessão de Empréstimos e Financiamentos (XVII)	0.00	-	-	-	-	-	-
Aquisição de Título de Capital já Integralizado (XVIII)	0.00	-	-	-	-	-	-
Aquisição de Título de Crédito (XIX)	0.00	-	-	-	-	-	-
Demais Inversões Financeiras	4,000.00	-	-	-	-	-	-
Amortização da Dívida (XX)	419,000.00	378,228.84	133,647.78	133,647.78	-	-	-
DESPESAS PRIMÁRIAS DE CAPITAL (XXI) = (XVI - XVII - XVIII - XIX - XX)	9,162,096.37	5,494,656.47	1,009,308.06	977,519.31	42,988.52	65,383.71	65,383.71
RESERVA DE CONTINGÊNCIA (XXII)	37,000.00						
DESPESA PRIMÁRIA TOTAL (XXIII) = (XV + XXI + XXII)	53,696,412.36	43,068,593.66	26,241,205.38	23,228,200.92	1,679,631.95	324,479.88	324,479.88
RESULTADO PRIMÁRIO - Acima da Linha (XXIV) = [XIIa - (XXIIIa + XXIIIb + XXII)]							-2,572,428.58

META FISCAL PARA O RESULTADO PRIMÁRIO	VALOR CORRENTE
Meta fixada no Anexo de Metas Fiscais da LDO para o exercício de referência	20,000.00

JUROS NOMINAIS	Até o Bimestre/ <Exercício> VALOR INCORRIDO
Juros, Encargos e Variações Monetárias Ativos (XXV)	80,285.12
Juros, Encargos e Variações Monetárias Passivos (XXVI)	12,060.27
RESULTADO NOMINAL - Acima da Linha (XXVII) = XXIV + (XXV - XXVI)	-2,504,203.73

META FISCAL PARA O RESULTADO NOMINAL	VALOR CORRENTE
Meta fixada no Anexo de Metas Fiscais da LDO para o exercício de referência	-3,658,000.00

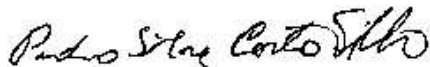
ABAIXO DA LINHA		
CÁLCULO DO RESULTADO NOMINAL	SALDO	
	Em 31/Dez/2019 (a)	Até Agosto/2020 (b)
DÍVIDA CONSOLIDADA (XXVIII)	5,243,120.93	5,109,473.15
DEDUÇÕES (XXIX)	2,505,367.85	4,693,906.25

Disponibilidade de Caixa	2,505,367.85	4,545,354.22
Disponibilidade de Caixa Bruta	7,089,831.66	7,450,186.08
(-) Restos a Pagar Processados (XXX)	4,584,463.81	2,904,831.86
Demais Haveres Financeiros	-	148,552.03
DÍVIDA CONSOLIDADA LÍQUIDA (XXXI) = (XXVIII - XXIX)	2,737,753.08	415,566.90
RESULTADO NOMINAL - Abaixo da Linha (XXXII) = (XXXIa - XXXIb)		2,322,186.18
AJUSTE METODOLÓGICO	Até o Bimestre/ 2020	
VARIAÇÃO SALDO RPP = (XXXIII) = (XXXa - XXXb)		1,679,631.95
RECEITA DE ALIENAÇÃO DE INVESTIMENTOS PERMANENTES (IX)		0.00
PASSIVOS RECONHECIDOS NA DC (XXXIV)		-
VARIAÇÃO CAMBIAL (XXXV)		-
PAGAMENTO DE PRECATÓRIOS INTEGRANTES DA DC (XXXVI)		-
AJUSTES RELATIVOS AO RPPS (XXXVII)		0.00
OUTROS AJUSTES (XXXVIII)		0.00
RESULTADO NOMINAL AJUSTADO - Abaixo da Linha (XXXIX) = (XXXII - XXXIII - IX + XXXIV + XXXV - XXXVI + XXXVII + XXXVIII)		642,554.23
RESULTADO PRIMÁRIO - Abaixo da Linha (XL) = XXXIX - (XXV - XXVI)		574,329.38

INFORMAÇÕES ADICIONAIS	PREVISÃO ORÇAMENTÁRIA
SALDO DE EXERCÍCIOS ANTERIORES	0.00
Recursos Arrecadados em Exercícios Anteriores - RPPS	0.00
Superávit Financeiro Utilizado para Abertura e Reabertura de Créditos Adicionais	0.00
RESERVA ORÇAMENTÁRIA DO RPPS	0.00

FONTE: Sistema Agape, Unidade Responsável: Prefeitura Mun de Tomar do Geru. Emissão: 24/09/2020, às 12:47:00. Assinado Digitalmente no dia 24/09/2020, às 14:47:00.

NOTA:



PEDRO SILVA COSTA FILHO

Prefeito



JOSÉ VALMIR DOS PASSOS CRC: 4111/SE

TÉCNICO EM CONTABILIDADE



PREFEITURA MUN. DE TOMAR DO GERU
 PRACA GETULIO VARGAS, 284, CENTRO
 CEP: 49.280-000
 CNPJ: 13.099.205/0001-18

**RELATÓRIO RESUMIDO DA EXECUÇÃO ORÇAMENTÁRIA
 DEMONSTRATIVO DOS RESTOS A PAGAR POR PODER E ÓRGÃO
 4º BIMESTRE DE 2020**

RREO - ANEXO VII (LRF, art. 53, inciso V)

PODER/ÓRGÃO	RESTOS A PAGAR PROCESSADOS					RESTOS A PAGAR NÃO PROCESSADOS						SALDO TOTAL
	INSCRITOS		PAGOS	CANCELADO	SALDO	INSCRITOS		LIQUIDADO	PAGOS	CANCELADO	SALDO	
	EM EXERCÍCIOS ANTERIORES	EM 31/DEZ/2019				EM EXERCÍCIOS ANTERIORES	EM 31/DEZ/2019					
RESTOS A PAGAR (EXCETO INTRA-ORÇAMENTÁRIOS) (I)	2.141.203,38	1.481.762,63	1.466.498,11	0,00	2.156.467,90	2.157.279,99	390.849,07	324.479,88	324.479,88	0,00	2.223.649,18	4.380.117,08
PODER EXECUTIVO	2.059.518,06	1.481.762,63	1.466.498,11	0,00	2.074.782,58	2.151.779,99	383.799,07	317.429,88	317.429,88	0,00	2.218.149,18	4.292.931,76
PODER LEGISLATIVO	81.685,32	0,00	0,00	0,00	81.685,32	5.500,00	7.050,00	7.050,00	7.050,00	0,00	5.500,00	87.185,32
Câmara Municipal	81.685,32	0,00	0,00	0,00	81.685,32	5.500,00	7.050,00	7.050,00	7.050,00	0,00	5.500,00	87.185,32
Tribunal de Contas do Município	0,00	0,00	0,00	0,00	0,00	0,00	0,00	0,00	0,00	0,00	0,00	0,00
RESTOS A PAGAR (INTRA-ORÇAMENTÁRIOS) (II)	0,00	961.497,80	213.133,84	0,00	748.363,96	0,00	0,00	0,00	0,00	0,00	0,00	748.363,96
TOTAL (III) = (I + II)	2.141.203,38	2.443.260,43	1.679.631,95	0,00	2.904.831,86	2.157.279,99	390.849,07	324.479,88	324.479,88	0,00	2.223.649,18	5.128.481,04

PODER/ÓRGÃO	RESTOS A PAGAR PROCESSADOS					RESTOS A PAGAR NÃO PROCESSADOS						SALDO TOTAL
	INSCRITOS		PAGOS	CANCELADO	SALDO	INSCRITOS		LIQUIDADO	PAGOS	CANCELADO	SALDO	
	EM EXERCÍCIOS ANTERIORES	EM 31/DEZ/2019				EM EXERCÍCIOS ANTERIORES	EM 31/DEZ/2019					
RESTOS A PAGAR (INTRA-ORÇAMENTÁRIOS)	0,00	961.497,80	213.133,84	0,00	748.363,96	0,00	0,00	0,00	0,00	0,00	0,00	748.363,96
PODER EXECUTIVO	0,00	961.497,80	213.133,84	0,00	748.363,96	0,00	0,00	0,00	0,00	0,00	0,00	748.363,96
PODER LEGISLATIVO	0,00	0,00	0,00	0,00	0,00	0,00	0,00	0,00	0,00	0,00	0,00	0,00
Câmara Municipal	0,00	0,00	0,00	0,00	0,00	0,00	0,00	0,00	0,00	0,00	0,00	0,00
Tribunal de Contas do Município	0,00	0,00	0,00	0,00	0,00	0,00	0,00	0,00	0,00	0,00	0,00	0,00



PREFEITURA MUN. DE TOMAR DO GERU
PRACA GETULIO VARGAS, 284, CENTRO
CEP: 49.280-000
CNPJ: 13.099.205/0001-18

RELATÓRIO RESUMIDO DA EXECUÇÃO ORÇAMENTÁRIA
DEMONSTRATIVO DOS RESTOS A PAGAR POR PODER E ÓRGÃO
4º BIMESTRE DE 2020

RREO - ANEXO VII (LRF, art. 53, inciso V)

PEDRO SILVA COSTA FILHO

Prefeito

JOSÉ VALMIR DOS PASSOS CRC: 4111/SE

TÉCNICO EM CONTABILIDADE

DESPESAS COM MANUTENÇÃO E DESENVOLVIMENTO DO ENSINO – MDE - CUSTEADAS COM A RECEITA RESULTANTE DE IMPOSTOS E RECURSOS DO FUNDEB

DESPESAS COM AÇÕES TÍPICAS DE MDE	DOTAÇÃO INICIAL	DOTAÇÃO ATUALIZADA (d)	DESPESAS EMPENHADAS		DESPESAS LIQUIDADAS		INSCRITAS EM RESTOS A PAGAR NÃO PROCESSADOS (i)	
			Até o Bimestre (e)	% (f) = (e/d)x100	Até o Bimestre (g)	% (h) = (g/d)x100		
22- EDUCAÇÃO INFANTIL	2.427.900,00	2.645.726,33	2.508.704,96	94,82%	1.747.470,75	66,05%		
22.1 - Creche	100,00	100,00	0,00	0,00%	0,00	0,00%		
22.1.1- Despesas Custeadas com Recursos do FUNDEB	0,00	0,00	0,00	0,00%	0,00	0,00%		
22.1.2- Despesas Custeadas com Outros Recursos de Impostos	100,00	100,00	0,00	0,00%	0,00	0,00%		
22.2 - Prê-escola	2.427.800,00	2.645.626,33	2.508.704,96	94,82%	1.747.470,75	66,05%		
22.2.1- Despesas Custeadas com Recursos do FUNDEB	2.396.800,00	2.618.826,33	2.500.023,37	95,46%	1.745.217,58	66,64%		
22.2.2- Despesas Custeadas com Outros Recursos de Impostos	31.000,00	26.800,00	8.681,59	32,39%	2.253,17	8,41%		
23- ENSINO FUNDAMENTAL	9.486.000,00	10.455.204,02	9.866.988,23	94,37%	7.759.194,73	74,21%		
23.1- Despesas Custeadas com Recursos do FUNDEB	7.395.200,00	8.502.959,91	8.330.085,02	97,97%	6.682.167,30	78,59%		
23.2- Despesas Custeadas com Outros Recursos de Impostos	2.090.800,00	1.952.244,11	1.536.903,21	78,72%	1.077.027,43	55,17%		
24- ENSINO MÉDIO	0,00	0,00	0,00	0,00%	0,00	0,00%		
25- ENSINO SUPERIOR	0,00	0,00	0,00	0,00%	0,00	0,00%		
26- ENSINO PROFISSIONAL NÃO INTEGRADO AO ENSINO REGULAR	0,00	0,00	0,00	0,00%	0,00	0,00%		
27- OUTRAS	13.700,00	10.225,01	0,00	0,00%	0,00	0,00%		
28- TOTAL DAS DESPESAS COM AÇÕES TÍPICAS DE MDE (22+23 + 24 + 25 + 26 + 27)	11.927.600,00	13.111.155,36	12.375.693,19	94,39%	9.506.665,48	72,51%		
DEDUÇÕES CONSIDERADAS PARA FINS DE LIMITE CONSTITUCIONAL							VALOR	
29- RESULTADO LÍQUIDO DAS TRANSFERÊNCIAS DO FUNDEB = (12)								4.178.667,31
30- DESPESAS CUSTEADAS COM A COMPLEMENTAÇÃO DO FUNDEB NO EXERCÍCIO								0,00
31- DESPESAS CUSTEADAS COM O SUPERÁVIT FINANCEIRO, DO EXERCÍCIO ANTERIOR, DO FUNDEB								0,00
32- DESPESAS CUSTEADAS COM O SUPERÁVIT FINANCEIRO, DO EXERCÍCIO ANTERIOR, DE OUTROS RECURSOS DE								0,00
33- RESTOS A PAGAR INSCRITOS NO EXERCÍCIO SEM DISPONIBILIDADE FINANCEIRA DE RECURSOS DE IMPOSTOS VINCULADOS AO								0,00
34- CANCELAMENTO, NO EXERCÍCIO, DE RESTOS A PAGAR INSCRITOS COM DISPONIBILIDADE FINANCEIRA DE RECURSOS DE IMPOSTOS VINCULADOS AO ENSINO = (44)								0,00
35- TOTAL DAS DEDUÇÕES CONSIDERADAS PARA FINS DE LIMITE CONSTITUCIONAL (29 + 30 + 31 + 32 + 33 + 34)⁶								4.178.667,31
36- TOTAL DAS DESPESAS PARA FINS DE LIMITE ((22 + 23) – (35))⁶								5.327.998,17
37- PERCENTUAL DE APLICAÇÃO EM MDE SOBRE A RECEITA LÍQUIDA DE IMPOSTOS ((36) / (3) x 100) %⁶ - LIMITE CONSTITUCIONAL 25%⁵								50,88%

OUTRAS INFORMAÇÕES PARA CONTROLE

DESPESAS CUSTEADAS COM RECEITAS ADICIONAIS PARA FINANCIAMENTO DO ENSINO	DOTAÇÃO INICIAL	DOTAÇÃO ATUALIZADA (d)	DESPESAS EMPENHADAS		DESPESAS LIQUIDADAS		INSCRITAS EM RESTOS A PAGAR NÃO PROCESSADOS (i)
			Até o Bimestre (e)	% (f) = (e/d)x100	Até o Bimestre (g)	% (h) = (g/d)x100	
38- DESPESAS CUSTEADAS COM A APLICAÇÃO FINANCEIRA DE OUTROS RECURSOS DE IMPOSTOS VINCULADOS AO ENSINO	0,00	0,00	0,00	0,00%	0,00	0,00%	
39- DESPESAS CUSTEADAS COM A CONTRIBUIÇÃO SOCIAL DO SALÁRIO-EDUCAÇÃO	769.400,00	761.274,27	561.892,68	73,81%	213.883,33	28,10%	
40- DESPESAS CUSTEADAS COM OPERAÇÕES DE CRÉDITO	0,00	0,00	0,00		0,00		
41- DESPESAS CUSTEADAS COM OUTRAS RECEITAS PARA FINANCIAMENTO DO ENSINO	4.206.700,00	4.330.676,19	740.456,75	17,10%	290.118,29	6,70%	
42- TOTAL DAS DESPESAS CUSTEADAS COM RECEITAS ADICIONAIS PARA FINANCIAMENTO DO ENSINO (38+ 39 + 40 + 41)	4.976.100,00	5.091.950,46	1.302.349,43	25,58%	504.001,62	9,90%	
43- TOTAL GERAL DAS DESPESAS COM EDUCAÇÃO (28 + 42)	16.903.700,00	18.203.105,82	13.678.042,62	75,14%	10.010.667,10	54,99%	
RESTOS A PAGAR INSCRITOS COM DISPONIBILIDADE FINANCEIRA DE RECURSOS DE IMPOSTOS VINCULADOS AO ENSINO	SALDO ATÉ O BIMESTRE			CANCELADO EM <EXERCÍCIO> (i)			
44- RESTOS A PAGAR DE DESPESAS COM MDE			0,00				0,00
44.1 - Executadas com Recursos de Impostos Vinculados ao Ensino			0,00				0,00
44.2 - Executadas com Recursos do FUNDEB			0,00				0,00
CONTROLE DA DISPONIBILIDADE FINANCEIRA	FUNDEB			SALÁRIO EDUCAÇÃO			
45- DISPONIBILIDADE FINANCEIRA EM 31 DE DEZEMBRO DE 2019			53.407,40				1.432,70
46- (+) INGRESSO DE RECURSOS ATÉ O BIMESTRE (Orçamentário)			6.021.739,51				181.842,62
47- (-) PAGAMENTOS EFETUADOS ATÉ O BIMESTRE			6.543.869,89				235.148,37
47.1 (+) Orçamento do Exercício			6.341.902,85				209.599,20
47.2 (+) Restos a Pagar			201.967,04				25.549,17
48- (+) RECEITA DE APLICAÇÃO FINANCEIRA DOS RECURSOS ATÉ O BIMESTRE			1.926,83				77,53
49- (=) DISPONIBILIDADE FINANCEIRA ATÉ O BIMESTRE			-466.796,15				-51.873,05
50- (+) AJUSTES			466.796,15				57.719,52
50.1 (+) Retenções			466.796,15				57.719,52
50.2 (-) Valores a recuperar			0,00				0,00
50.3 (+) Outros valores extraorçamentários			0,00				0,00
50.4 (-) Conciliação Bancária			0,00				0,00
51- (=) SALDO FINANCEIRO CONCILIADO			0,00				5.846,47

FONTE: Sistema Agape, Unidade Responsável: Prefeitura Mun de Tomar do Geru. Emissão: 24/09/2020, às 12:47:00. Assinado Digitalmente no dia 24/09/2020, às 14:47:00.

¹ Limites mínimos anuais a serem cumpridos no encerramento do exercício.

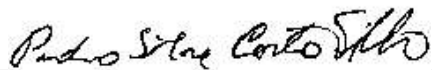
² Art. 21, § 2º, Lei 11.494/2007: "Até 5% dos recursos recebidos à conta dos Fundos, inclusive relativos à complementação da União recebidos nos termos do §1º do art. 6º desta Lei, poderão ser utilizados no 1º trimestre do exercício imediatamente subsequente, mediante abertura de crédito adicional."

³ Caput do artigo 212 da CF/1988

⁴ Os valores referentes à parcela dos Restos a Pagar inscritos sem disponibilidade financeira vinculada à educação deverão ser informados somente no RREO do último bimestre do exercício.

⁵ Limites mínimos anuais a serem cumpridos no encerramento do exercício, no âmbito de atuação prioritária, conforme LDB, art. 11, V.

⁶ Nos cinco primeiros bimestres do exercício o acompanhamento poderá ser feito com base na despesa empenhada ou na despesa liquidada. No último bimestre do exercício, o valor deverá corresponder ao total da despesa empenhada.



PEDRO SILVA COSTA FILHO

Prefeito



JOSÉ VALMIR DOS PASSOS CRC: 4111/SE

TÉCNICO EM CONTABILIDADE



PREFEITURA MUN. DE TOMAR DO GERU
 PRACA GETULIO VARGAS, 284, CENTRO
 CEP: 49.280-000
 CNPJ: 13.099.205/0001-18

RELATÓRIO RESUMIDO DA EXECUÇÃO ORÇAMENTÁRIA
DEMONSTRATIVO DA RECEITA DE ALIENAÇÃO DE ATIVOS E APLICAÇÃO DOS RECURSOS
4º BIMESTRE DE 2020

RREO – ANEXO XI (LRF, art. 53, § 1º, inciso III)

RECEITAS	PREVISÃO ATUALIZADA (a)	RECEITAS REALIZADAS					RECEITAS REALIZADAS (c) = (a - b)	
RECEITAS DE ALIENAÇÃO DE ATIVOS (I)	210.000,00					0,00	210.000,00	
Receita de Alienação de Bens Móveis	155.000,00					0,00	155.000,00	
Receita de Alienação de Bens Imóveis	55.000,00					0,00	55.000,00	
Receita de Alienação de Bens Intangíveis								
Receita de Rendimentos de Aplicações Financeiras								
DESPESAS	DOTAÇÃO ATUALIZADA (d)	DESPESAS EMPENHADAS (e)	DESPESAS LIQUIDADAS	DESPESAS PAGAS (f)	DESPESAS INSCRITAS EM RESTOS A PAGAR NÃO PROCESSADOS	PAGAMENTO DE RESTOS A PAGAR (g)	SALDO (h) = (d-e)	
APLICAÇÃO DOS RECURSOS DA ALIENAÇÃO DE ATIVOS (II)	0,00	0,00	0,00	0,00	0,00	0,00	0,00	
Despesas de Capital	0,00	0,00	0,00	0,00	0,00	0,00	0,00	
Investimentos	0,00	0,00	0,00	0,00	0,00	0,00	0,00	
Inversões Financeiras	0,00	0,00	0,00	0,00	0,00	0,00	0,00	
Amortização da Dívida	0,00	0,00	0,00	0,00	0,00	0,00	0,00	
Despesas Correntes dos Regimes de Previdência								
Regime Próprio dos Servidores Públicos								
	EXERCÍCIO ANTERIOR (i)	EXERCÍCIO (j) = (Ib - (IIIf+ IIgj))					SALDO ATUAL (k) = (IIIi + IIIj)	
VALOR (III)	0,00						0,00	0,00



PREFEITURA MUN. DE TOMAR DO GERU
PRACA GETULIO VARGAS, 284, CENTRO
CEP: 49.280-000
CNPJ: 13.099.205/0001-18

RELATÓRIO RESUMIDO DA EXECUÇÃO ORÇAMENTÁRIA
DEMONSTRATIVO DA RECEITA DE ALIENAÇÃO DE ATIVOS E APLICAÇÃO DOS RECURSOS
4º BIMESTRE DE 2020

RREO – ANEXO XI (LRF, art. 53, § 1º, inciso III)

PEDRO SILVA COSTA FILHO

Prefeito

JOSÉ VALMIR DOS PASSOS CRC: 4111/SE

TÉCNICO EM CONTABILIDADE

Tabela 12.2 - Demonstrativo das Despesas com Saúde - Municípios

PREFEITURA MUNICIPAL DE TOMAR DO GERU
RELATÓRIO RESUMIDO DA EXECUÇÃO ORÇAMENTÁRIA
DEMONSTRATIVO DAS RECEITAS E DESPESAS COM AÇÕES E SERVIÇOS PÚBLICOS DE SAÚDE
ORÇAMENTOS FISCAL E DA SEGURIDADE SOCIAL
4º BIMESTRE 2020

RREO – ANEXO XII (LC nº 141/2012 art.35)

RS 1.00

RECEITAS RESULTANTES DE IMPOSTOS E TRANSFERÊNCIAS CONSTITUCIONAIS E LEGAIS	PREVISÃO INICIAL	PREVISÃO ATUALIZADA (a)	RECEITAS REALIZADAS	
			Até o Bimestre (b)	% (b/a) x 100
RECEITA DE IMPOSTOS (I)	685.140,00	685.140,00	778.468,65	113,62
Receita Resultante do Imposto Predial e Territorial Urbano - IPTU	11.000,00	11.000,00	29.957,05	272,34
IPTU	10.000,00	10.000,00	27.540,57	275,41
Multas, Juros de Mora, Dívida Ativa e Outros Encargos do IPTU	1.000,00	1.000,00	2.416,48	241,65
Receita Resultante do Imposto sobre Transmissão Inter Vivos - ITBI	14.640,00	14.640,00	41.124,39	280,90
ITBI	13.640,00	13.640,00	41.124,39	301,50
Multas, Juros de Mora, Dívida Ativa e Outros Encargos do ITBI	1.000,00	1.000,00	0,00	0,00
Receita Resultante do Imposto sobre Serviços de Qualquer Natureza - ISS	101.000,00	101.000,00	149.416,63	147,94
ISS	100.000,00	100.000,00	149.416,63	149,42
Multas, Juros de Mora, Dívida Ativa e Outros Encargos do ISS	1.000,00	1.000,00	0,00	0,00
Receita Resultante do Imposto sobre a Renda e Proventos de Qualquer Natureza Retido na Fonte – IRRF	558.500,00	558.500,00	557.970,58	99,91
RECEITA DE TRANSFERÊNCIAS CONSTITUCIONAIS E LEGAIS (II)	12.669.700,00	12.669.700,00	9.693.533,03	76,51
Cota-Parte FPM	9.600.000,00	9.600.000,00	7.121.240,11	74,18
Cota-Parte ITR	8.900.000,00	8.900.000,00	7.121.240,11	80,01
Cota-Parte IPVA	350.000,00	350.000,00	0,00	0,00
Cota-Parte ICMS	350.000,00	350.000,00	487.802,89	139,37
Cota-Parte IPI-Exportação	2.865.500,00	2.865.500,00	1.934.458,85	67,51
Compensações Financeiras Provenientes de Impostos e Transferências Constitucionais	1.400,00	1.400,00	0,00	0,00
Desoneração ICMS - LC 87/1996	4.200,00	4.200,00	956,78	22,78
Outras	2.600,00	2.600,00	1.934,50	74,40
TOTAL DAS RECEITAS RESULTANTES DE IMPOSTOS E TRANSFERÊNCIAS CONSTITUCIONAIS E LEGAIS - (III) = (I) + (II)	13.354.840,00	13.354.840,00	10.472.001,68	78,41

DESPESAS COM AÇÕES E SERVIÇOS PÚBLICOS DE SAÚDE (ASPS) – POR SUBFUNÇÃO E CATEGORIA ECONÔMICA	DOTAÇÃO INICIAL	DOTAÇÃO ATUALIZADA (c)	DESPESAS EMPENHADAS		DESPESAS LIQUIDADAS		DESPESAS PAGAS		Inscritas em Restos a Pagar não Processados (g)
			Até o bimestre (d)	% (d/c) x 100	Até o bimestre (e)	% (e/c) x 100	Até o bimestre (f)	% (f/c) x 100	
ATENÇÃO BÁSICA (IV)	517.000,00	599.810,32	554.015,94	92,37	246.620,41	41,12	230.827,32	38,48	
Despesas Correntes	512.000,00	596.810,32	554.015,94	92,83	246.620,41	41,32	230.827,32	38,68	
Despesas de Capital	5.000,00	3.000,00	0,00	0,00	0,00	0,00	0,00	0,00	
ASSISTÊNCIA HOSPITALAR E AMBULATORIAL (V)	987.500,00	944.820,02	925.076,09	97,91	494.022,39	52,29	480.686,79	50,88	
Despesas Correntes	985.500,00	943.320,02	925.076,09	98,07	494.022,39	52,37	480.686,79	50,96	
Despesas de Capital	2.000,00	1.500,00	0,00	0,00	0,00	0,00	0,00	0,00	
SUORTE PROFILÁTICO E TERAPÊUTICO (VI)	13.000,00	37.709,66	36.709,66	97,35	36.709,66	97,35	36.709,66	97,35	
Despesas Correntes	13.000,00	37.709,66	36.709,66	97,35	36.709,66	97,35	36.709,66	97,35	
Despesas de Capital	0,00	0,00	0,00	#DIV/0!	0,00	#DIV/0!	0,00	#DIV/0!	
VIGILÂNCIA SANITÁRIA (VII)	36.000,00	4.000,00	0,00	0,00	0,00	0,00	0,00	0,00	
Despesas Correntes	35.000,00	4.000,00	0,00	0,00	0,00	0,00	0,00	0,00	
Despesas de Capital	1.000,00	0,00	0,00	#DIV/0!	0,00	#DIV/0!	0,00	#DIV/0!	
VIGILÂNCIA EPIDEMIOLÓGICA (VIII)	74.500,00	225.171,34	205.444,20	91,24	147.823,90	65,65	141.691,04	62,93	
Despesas Correntes	74.000,00	224.671,34	205.444,20	91,44	147.823,90	65,80	141.691,04	63,07	
Despesas de Capital	500,00	500,00	0,00	0,00	0,00	0,00	0,00	0,00	
ALIMENTAÇÃO E NUTRIÇÃO (IX)	0,00	0,00	0,00	#DIV/0!	0,00	#DIV/0!	0,00	#DIV/0!	
Despesas Correntes	0,00	0,00	0,00	#DIV/0!	0,00	#DIV/0!	0,00	#DIV/0!	
Despesas de Capital	0,00	0,00	0,00	#DIV/0!	0,00	#DIV/0!	0,00	#DIV/0!	
OUTRAS SUBFUNÇÕES (X)	1.864.600,00	2.275.287,02	2.143.606,92	94,21	1.231.078,50	54,11	1.163.292,34	51,13	
Despesas Correntes	1.852.100,00	2.202.896,97	2.081.216,87	94,48	1.213.078,50	55,07	1.163.292,34	52,81	
Despesas de Capital	12.500,00	72.390,05	62.390,05	86,19	18.000,00	24,87	0,00	0,00	
TOTAL (XI) = (IV + V + VI + VII + VIII + IX + X)	3.492.600,00	4.086.798,36	3.864.852,81	94,57	2.156.254,86	52,76	2.053.207,15	50,24	

APURAÇÃO DO CUMPRIMENTO DO LIMITE MÍNIMO PARA APLICAÇÃO EM ASPS	DESPESAS EMPENHADAS (d)	DESPESAS LIQUIDADAS (e)	DESPESAS PAGAS (f)
Total das Despesas com ASPS (XII) = (XI)			
(-) Restos a Pagar Não Processados Inscritos Indevidamente no Exercício sem Disponibilidade Financeira (XIII)	3.864.852,81	2.156.254,86	2.053.207,15
(-) Despesas Custeadas com Recursos Vinculados à Parcela do Percentual Mínimo que não foi Aplicada em ASPS em Exercícios Anteriores (XIV)			
(-) Despesas Custeadas com Disponibilidade de Caixa Vinculada aos Restos a Pagar Cancelados (XV)			
(=) VALOR APLICADO EM ASPS (XVI) = (XII - XIII - XIV - XV)	3.864.852,81	2.156.254,86	2.053.207,15
Despesa Mínima a ser Aplicada em ASPS (XVII) = (III) x 15% (LC 141/2012)			1.570.800,25
Despesa Mínima a ser Aplicada em ASPS (XVIII) = (III) x % (Lei Orgânica Municipal)			0,00
Diferença entre o Valor Aplicado e a Despesa Mínima a ser Aplicada (XVIII) = (XVI) (d ou e) - (XVII)	229.4052,56	585.454,61	482.406,90
Limite não Cumprido (XIX) = (XVIII) (Quando valor for inferior a zero)			
PERCENTUAL DA RECEITA DE IMPOSTOS E TRANSFERÊNCIAS CONSTITUCIONAIS E LEGAIS APLICADO EM ASPS (XVI / III) * 100 (mínimo de 15% conforme LC nº 141/2012 ou % da Lei Orgânica Municipal)	36,91	20,59	

CONTROLE DO VALOR REFERENTE AO PERCENTUAL MÍNIMO NÃO CUMPRIDO EM EXERCÍCIOS ANTERIORES PARA FINS DE APLICAÇÃO DOS RECURSOS VINCULADOS CONFORME ARTIGOS 25 E 26 DA LC 141/2012	LIMITE NÃO CUMPRIDO		
	Saldo Inicial (no exercício anterior)	Despesas Custeadas no Exercício de Referência	Saldo Final (no exercício atual)

	(no exercício atual) (h)	Empenhadas (i)	Liquidadas (j)	Pagas (k)	aplicado) (l) = (h - (i ou j))
Diferença de limite não cumprido em 2020 (saldo final = XIXd)					
Diferença de limite não cumprido em 2019 (saldo inicial igual ao saldo final do demonstrativo do exercício anterior)					
Diferença de limite não cumprido em Exercícios Anteriores (saldo inicial igual ao saldo final do demonstrativo do exercício anterior)					
TOTAL DA DIFERENÇA DE LIMITE NÃO CUMPRIDO EM EXERCÍCIOS ANTERIORES (XX)					

EXECUÇÃO DE RESTOS A PAGAR									
EXERCÍCIO DO EMPENHO ¹	Valor Mínimo para aplicação em ASPS (m)	Valor aplicado em ASPS no exercício (n)	Valor aplicado além do limite mínimo (o) = (n - m), se < 0, então (o) = 0	RPNP Inscritos Indevidamente no Exercício sem Disponibilidade Financeira q = (XIII d)	Valor inscrito em RP considerado no Limite (r) = (p - (o + q)) se < 0, então (r) = (0)	Total de RP pagos (s)	Total de RP a pagar (t)	Total de RP cancelados ou prescritos (u)	Diferença entre o valor aplicado além do limite e o total de RP cancelados (v) = ((o + q) - u)
Empenhos de 2020 (regra nova)	1,570.800,25	2,156.254,86	-						
Empenhos de 2019 (regra nova)	2,566.529,78	3,230.706,14	664.176,36	3,743,95	0,00	220.220,43	62.044,86		667.920,31
Empenhos de 2018	2,405.320,19	3,384.066,38	978.746,19			85.190,96	21.304,29		978.746,19
Empenhos de 2017	2,173.945,98	3,266.819,10	1,092.873,12				6.774,32		1,092.873,12
Empenhos de 2016 e anteriores	2,176.951,00	2,266.243,14	89.292,14				188.695,98		89.292,14

TOTAL DOS RESTOS A PAGAR CANCELADOS OU PRESCRITOS ATÉ O FINAL DO EXERCÍCIO ATUAL QUE AFETARAM O CUMPRIMENTO DO LIMITE (XXI) (soma dos saldos negativos da coluna "v")	
TOTAL DOS RESTOS A PAGAR CANCELADOS OU PRESCRITOS ATÉ O FINAL DO EXERCÍCIO ANTERIOR QUE AFETARAM O CUMPRIMENTO DO LIMITE (XXII) (valor informado no demonstrativo do exercício anterior)	
TOTAL DOS RESTOS A PAGAR CANCELADOS OU PRESCRITOS NO EXERCÍCIO ATUAL QUE AFETARAM O CUMPRIMENTO DO LIMITE (XXIII) = (XXI - XXII) (Artigo 24 § 1º e 2º da L.C. 141/2012)	

CONTROLE DE RESTOS A PAGAR CANCELADOS OU PRESCRITOS CONSIDERADOS PARA FINS DE APLICAÇÃO DA DISPONIBILIDADE DE CAIXA CONFORME ARTIGO 24§ 1º e 2º DA L.C. 141/2012	RESTOS A PAGAR CANCELADOS OU PRESCRITOS				Saldo Final (não aplicado) ¹ (aa) = (w - (x ou y))
	Saldo Inicial (w)	Despesas Custeadas no Exercício de Referência			
		Empenhadas (x)	Liquidadas (y)	Pagas (z)	
Restos a pagar cancelados ou prescritos em 2020 a serem compensados (XXIV) (saldo inicial = XXIII)					
Restos a pagar cancelados ou prescritos em 2019 a serem compensados (XXV) (saldo inicial igual ao saldo final do demonstrativo do exercício anterior)					
Restos a pagar cancelados ou prescritos em exercícios anteriores a serem compensados (XXVI) (saldo inicial igual ao saldo final do demonstrativo do exercício anterior)					
TOTAL DE RESTOS A PAGAR CANCELADOS OU PRESCRITOS A COMPENSAR (XXVII)					

RECEITAS ADICIONAIS PARA O FINANCIAMENTO DA SAÚDE NÃO COMPUTADAS NO CÁLCULO DO MÍNIMO	PREVISÃO INICIAL	PREVISÃO ATUALIZADA (a)	RECEITAS REALIZADAS	
			Até o Bimestre (b)	% (b/a)x100
RECEITAS DE TRANSFERÊNCIAS PARA A SAÚDE (XXVIII)	8,035,100.00	8,035,100.00		0,00
Proveniente da União	8,028,600.00	8,028,600.00		3,562,878.92
Proveniente dos Estados	6,500.00	6,500.00		31,024.48
Proveniente de outros Municípios		0,00		0,00
RECEITA DE OPERAÇÕES DE CRÉDITO INTERNAS E EXTERNAS VINCULADAS A SAÚDE (XXIX)	742,665.15	742,665.15		0,00
OUTRAS RECEITAS (XXX)	500.00	500.00		302,140.67
TOTAL DE RECEITAS ADICIONAIS PARA FINANCIAMENTO DA SAÚDE (XXXI) = (XXVIII + XXIX + XXX)	8,778,265.15	8,778,265.15	3,896,044.07	44.38

DESPESAS COM SAÚDE NÃO COMPUTADAS NO CÁLCULO DO MÍNIMO									
DESPESAS COM SAÚDE POR SUBFUNÇÕES E CATEGORIA ECONÔMICA NÃO COMPUTADAS NO CÁLCULO DO MÍNIMO	DOTAÇÃO INICIAL	DOTAÇÃO ATUALIZADA (c)	DESPESAS EMPENHADAS		DESPESAS LIQUIDADAS		DESPESAS PAGAS		Inscritas em Restos a Pagar não Processados (g)
			Até o bimestre (d)	% (d/c) x 100	Até o bimestre (e)	% (e/c) x 100	Até o bimestre (f)	% (f/c) x 100	
ATENÇÃO BÁSICA (XXXII)	3,556,000.00	4,132,815.42	3,782,224.10	91.52	2,574,955.13	62.31	2,463,308.92	59.60	
Despesas Correntes	3,509,500.00	4,063,877.92	3,737,791.20	91.98	2,537,264.03	62.43	2,432,605.57	59.86	
Despesas de Capital	46,500.00	68,937.50	44,432.90	64.45	37,691.10	54.67	30,703.35	44.54	
ASSISTÊNCIA HOSPITALAR E AMBULATORIAL (XXXIII)	1,170,500.00	2,549,932.94	1,882,608.39	73.83	982,239.87	38.52	913,768.38	35.83	
Despesas Correntes	1,158,500.00	2,507,652.44	1,850,830.59	73.81	950,462.07	37.90	881,990.58	35.17	
Despesas de Capital	12,000.00	42,280.50	31,777.80	75.16	31,777.80	75.16	31,777.80	75.16	
SUPORTE PROFILÁTICO E TERAPÊUTICO (XXXIV)	146,000.00	355,407.80	297,417.60	83.68	169,407.60	47.67	169,407.60	47.67	
Despesas Correntes	145,000.00	354,407.80	297,417.60	83.92	169,407.60	47.80	169,407.60	47.80	
Despesas de Capital	1,000.00	1,000.00	0,00	0,00	0,00	0,00	0,00	0,00	
VIGILÂNCIA SANITÁRIA (XXXV)	26,000.00	7,000.00	0,00	0,00	0,00	0,00	0,00	0,00	
Despesas Correntes	25,000.00	6,000.00	0,00	0,00	0,00	0,00	0,00	0,00	
Despesas de Capital	1,000.00	1,000.00	0,00	0,00	0,00	0,00	0,00	0,00	
VIGILÂNCIA EPIDEMIOLÓGICA (XXXVI)	189,500.00	314,211.36	267,986.22	85.29	118,459.11	37.70	118,438.04	37.69	
Despesas Correntes	189,000.00	313,711.36	267,986.22	85.42	118,459.11	37.76	118,438.04	37.75	
Despesas de Capital	500.00	500.00	0,00	0,00	0,00	0,00	0,00	0,00	
ALIMENTAÇÃO E NUTRIÇÃO (XXXVII)	2,000.00	2,000.00	0,00	0,00	0,00	0,00	0,00	0,00	
Despesas Correntes	1,000.00	1,000.00	0,00	0,00	0,00	0,00	0,00	0,00	
Despesas de Capital	1,000.00	1,000.00	0,00	0,00	0,00	0,00	0,00	0,00	
OUTRAS SUBFUNÇÕES (XXXVIII)	3,813,265.15	2,258,936.56	2,171,914.90	96.15	271,793.95	12.03	227,353.42	10.06	
Despesas Correntes	958,000.00	621,576.66	578,936.52	93.14	271,793.95	43.73	227,353.42		
Despesas de Capital	2,855,265.15	1,637,359.90	1,592,978.38	97.29	0,00	0,00	0,00		
TOTAL DAS DESPESAS NÃO COMPUTADAS NO CÁLCULO DO MÍNIMO (XXXIX) = (XXXII + XXXIII + XXXIV + XXXV + XXXVI + XXXVII + XXXVIII)	8,903,265.15	9,620,304.08	8,402,151.21	87.34	4,116,855.66	42.79	3,892,276.36	40.46	

Verdad	DOTAÇÃO INICIAL	DOTAÇÃO ATUALIZADA (e)	DESPESAS EMPENHADAS		DESPESAS LIQUIDADAS		DESPESAS PAGAS		Inscritas em Restos a Pagar não Processados (g)
			Até o bimestre (d)	% (d/e) x 100	Até o bimestre (e)	% (e/e) x 100	Até o bimestre (f)	% (f/e) x 100	
ATENÇÃO BÁSICA (XL) = (IV + XXXII)	4,073,000.00	4,732,625.74	4,336,240.04	91.62	2,821,575.54	59.62	2,694,136.24	56.93	
ASSISTÊNCIA HOSPITALAR E AMBULATORIAL (XLI) = (V + XXXIII)	2,158,000.00	3,494,752.96	2,807,684.48	80.34	1,476,262.26	42.24	1,394,455.17	39.90	

SUPORTE PROFILÁTICO E TERAPÊUTICO (XLI) = (VI + XXXIV)	159.000,00	393.117,46	334.127,26	84,99	206.117,26	52,43	206.117,26	52,43
VIGILÂNCIA SANITÁRIA (XLII) = (VII + XXXV)	62.000,00	11.000,00	0,00		0,00		0,00	0,00
VIGILÂNCIA EPIDEMIOLÓGICA (XLIII) = (VIII + XXXVI)	264.000,00	539.382,70	473.430,42	87,77	266.283,01	49,37	260.129,08	48,23
ALIMENTAÇÃO E NUTRIÇÃO (XLIV) = (XIX + XXXVII)	2.000,00	2.000,00	0,00	0,00	0,00	0,00	0,00	0,00
OUTRAS SUBFUNÇÕES (XLV) = (X + XXXVIII)	5.677,865,15	4.534.223,58	4.315.521,82	95,18	1.502.872,45	33,15	1.390.645,76	30,67
TOTAL DAS DESPESAS COM SAÚDE (XLVII) = (XI + XXXIX)	12.395.865,15	13.707.102,44	12.267.004,02	89,49	6.273.110,52	45,77	5.945.483,51	43,38
(-) Despesas executadas com recursos provenientes das transferências de recursos de outros entes³	8.903.265,15	9.620.304,08	8.402.151,21	87,34	4.116.855,66	42,79	3.892.276,36	
TOTAL DAS DESPESAS EXECUTADAS COM RECURSOS PRÓPRIOS (XLVIII)	3.492.600,00	4.086.798,36	3.864.852,81	94,57	2.156.254,86	52,7614692	2.053.207,15	50,24

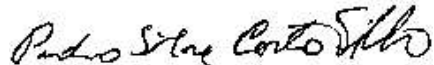
FONTE: Sistema PREFEITURA MUNICIPAL DE NOSSA SENHORA DAS DORES Unidade Responsável SECRETARIA DE FINANÇAS Data da emissão 28/03/2020 e hora de emissão 08:30

Notas:

¹ Nos cinco primeiros bimestres do exercício, o acompanhamento será feito com base na despesa liquidada. No último bimestre do exercício, o valor deverá corresponder ao total da despesa empenhada.

² Até o exercício de 2018, o controle da execução dos restos a pagar considerava apenas os valores dos restos a pagar não processados (regra antiga). A partir do exercício de 2019, o controle da execução dos restos a pagar considera os restos a pagar processados e não processados (regra nova).

³ Essas despesas são consideradas executadas pelo ente transferidor.



PEDRO SILVA COSTA FILHO

Prefeito



JOSÉ VALMIR DOS PASSOS CRC: 4111/SE

TÉCNICO EM CONTABILIDADE

Tabela 12.4 - Demonstrativo das Despesas com Saúde - Ente Consorciado

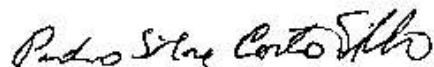
PRFEITURA MUNICIPAL DE TOMAR DO GERU
 RELATÓRIO RESUMIDO DA EXECUÇÃO ORÇAMENTÁRIA
 DEMONSTRATIVO DAS RECEITAS E DESPESAS COM AÇÕES E SERVIÇOS PÚBLICOS DE SAÚDE
 ORÇAMENTOS FISCAL E DA SEGURIDADE SOCIAL
 4º BIMESTRE 2020

RREO – ANEXO XII (LC nº 141/2012 art.35)

R\$ 1.00

DESPESAS COM AÇÕES E SERVIÇOS PÚBLICOS DE SAÚDE (ASPS) – POR SUBFUNÇÃO E CATEGORIA ECONÔMICA EXECUTADAS EM CONSÓRCIO PÚBLICO <NOME DO CONSÓRCIO PÚBLICO>	VALORES TRANSFERIDOS POR CONTRATO DE RATEIO (a)	DESPESAS EMPENHADAS		DESPESAS LIQUIDADAS		DESPESAS PAGAS		Inscritas em Restos a Pagar não Processados (e)
		Até o bimestre (b)	% (b/a) x 100	Até o bimestre (c)	% (c/a) x 100	Até o bimestre (d)	% (d/c) x 100	
ATENÇÃO BÁSICA (I)	8,000.00	45,229.15	5.65	42,229.15	5.28	42,229.15	100.00	
Despesas Correntes	8,000.00	45,229.15	5.65	42,229.15	5.28	42,229.15	100.00	
Despesas de Capital			#DIV/0!		#DIV/0!		#DIV/0!	
ASSISTÊNCIA HOSPITALAR E AMBULATORIAL (II)	3,000.00	2,000.00	0.67	0.00	0.00	0.00	#DIV/0!	
Despesas Correntes	3,000.00	2,000.00	0.67	0.00	0.00	0.00	#DIV/0!	
Despesas de Capital			#DIV/0!		#DIV/0!		#DIV/0!	
SUPORTE PROFILÁTICO E TERAPÊUTICO (III)	76,000.00	129,853.66	1.71	128,853.66	1.70	128,853.66	100.00	
Despesas Correntes	76,000.00	129,853.66	1.71	128,853.66	1.70	128,853.66	100.00	
Despesas de Capital			#DIV/0!		#DIV/0!		#DIV/0!	
VIGILÂNCIA SANITÁRIA (IV)	0.00	0.00	#DIV/0!	0.00	#DIV/0!	0.00	#DIV/0!	
Despesas Correntes			#DIV/0!		#DIV/0!		#DIV/0!	
Despesas de Capital			#DIV/0!		#DIV/0!		#DIV/0!	
VIGILÂNCIA EPIDEMIOLÓGICA (V)	0.00	0.00	#DIV/0!	0.00	#DIV/0!	0.00	#DIV/0!	
Despesas Correntes			#DIV/0!		#DIV/0!		#DIV/0!	
Despesas de Capital			#DIV/0!		#DIV/0!		#DIV/0!	
ALIMENTAÇÃO E NUTRIÇÃO (VI)	0.00	0.00	#DIV/0!	0.00	#DIV/0!	0.00	#DIV/0!	
Despesas Correntes			#DIV/0!		#DIV/0!		#DIV/0!	
Despesas de Capital			#DIV/0!		#DIV/0!		#DIV/0!	
OUTRAS SUBFUNÇÕES (VII)	0.00	0.00	#DIV/0!	0.00	#DIV/0!	0.00	#DIV/0!	
Despesas Correntes			#DIV/0!		#DIV/0!		#DIV/0!	
Despesas de Capital			#DIV/0!		#DIV/0!		#DIV/0!	
TOTAL DAS DESPESAS COM ASPS EXECUTADAS EM CONSÓRCIO PÚBLICO (VIII) = (I + II + III + IV + V + VI + VII)	87,000.00	177,082.81	#DIV/0!	171,082.81	#DIV/0!	171,082.81	100.00	

DEDUÇÕES DA DESPESA COM ASPS	DESPESAS EMPENHADAS (d)	DESPESAS LIQUIDADAS (e)	DESPESAS PAGAS (f)
Restos a Pagar Não Processados Inscritos Indevidamente no Exercício sem Disponibilidade Financeira (IX)			
Despesas Custeadas com Recursos Vinculados à Parcela do Percentual Mínimo que não foi Aplicada em ASPS em Exercícios Anteriores (X)			
Despesas Custeadas com Disponibilidade de Caixa Vinculada aos Restos a Pagar Cancelados (XI)			
VALOR APLICADO EM ASPS (XII) = (VIII - IX - X - XI)			



PEDRO SILVA COSTA FILHO

Prefeito



JOSÉ VALMIR DOS PASSOS CRC: 4111/SE

TÉCNICO EM CONTABILIDADE

Tabela 14 - Demonstrativo Simplificado do Relatório Resumido da Execução Orçamentária

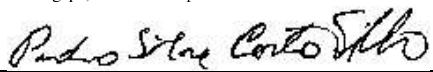
PREFEITURA MUNICIPAL DE TOMAR DO GERU
DEMONSTRATIVO SIMPLIFICADO DO RELATÓRIO RESUMIDO DA EXECUÇÃO ORÇAMENTÁRIA
 ORÇAMENTOS FISCAL E DA SEGURIDADE SOCIAL
 4º BIMESTRE 2020

RREO - Anexo 14 (LRF, Art. 48)

Em Reais

BALANÇO ORÇAMENTÁRIO		Até o Bimestre			
RECEITAS					
Previsão Inicial		53,350,000.00			
Previsão Atualizada		53,350,000.00			
Receitas Realizadas		25,820,377.31			
Déficit Orçamentário					
Saldos de Exercícios Anteriores (Utilizados para Créditos Adicionais)					
DESPESAS					
Dotação Inicial		53,350,000.00			
Dotação Atualizada		54,160,412.36			
Despesas Empenhadas		43,491,822.50			
Despesas Liquidadas		26,386,913.43			
Despesas Pagas		23,373,908.97			
Superávit Orçamentário		2,446,468.34			
DESPESAS POR FUNÇÃO/SUBFUNÇÃO		Até o Bimestre			
Despesas Empenhadas		43,491,822.50			
Despesas Liquidadas		26,386,913.43			
RECEITA CORRENTE LÍQUIDA - RCL		Até o Bimestre			
Receita Corrente Líquida		32,747,731.80			
Receita Corrente Líquida Ajustada para Cálculo dos Limites de Endividamento		32,447,731.80			
Receita Corrente Líquida Ajustada para Cálculo dos Limites da Despesa com Pessoal		32,447,731.80			
RECEITAS E DESPESAS DO REGIME PRÓPRIO DE PREVIDÊNCIA DOS SERVIDORES		Até o Bimestre			
Regime Próprio de Previdência dos Servidores - PLANO PREVIDENCIÁRIO					
Receitas Previdenciárias Realizadas		3,080,208.02			
Despesas Previdenciárias Empenhadas		4,052,010.43			
Despesas Previdenciárias Liquidadas		3,454,261.78			
Resultado Previdenciário		-971,802.41			
Regime Próprio de Previdência dos Servidores - PLANO FINANCEIRO					
Receitas Previdenciárias Realizadas					
Despesas Previdenciárias Empenhadas					
Despesas Previdenciárias Liquidadas					
Resultado Previdenciário					
RESULTADOS PRIMÁRIO E NOMINAL		Meta Fixada no Anexo de Metas Fiscais da LDO (a)	Resultado Apurado Até o Bimestre (b)	% em Relação à Meta (b/a)	
Resultado Primário - Acima da Linha		20,000.00	-2,572,428.58	-12862.14%	
Resultado Nominal - Acima da Linha		-3,658,000.00	2,322,186.18	-63.48%	
RESTOS A PAGAR A PAGAR POR PODER E MINISTÉRIO PÚBLICO		Inscrição	Cancelamento Até o Bimestre	Pagamento Até o Bimestre	Saldo a Pagar
RESTOS A PAGAR PROCESSADOS		4,584,463.81	0.00	2,904,831.86	1,679,631.95
Poder Executivo		4,502,778.49	0.00	2,823,146.54	1,679,631.95
Poder Legislativo		81,685.32		81,685.32	0.00
Poder Judiciário					
Ministério Público					
Defensoria Pública					
RESTOS A PAGAR NÃO-PROCESSADOS		2,548,129.06		324,479.88	2,223,649.18
Poder Executivo		2,535,579.06		317,429.88	2,218,149.18
Poder Legislativo		12,550.00		7,050.00	5,500.00
Poder Judiciário					
Ministério Público					
Defensoria Pública					
TOTAL		7,132,592.87		3,229,311.74	3,903,281.13
DESPESAS COM MANUTENÇÃO E DESENVOLVIMENTO DO ENSINO		Valor Apurado Até o Bimestre	Limites Constitucionais Anuais		
			% Mínimo a Aplicar no Exercício	% Aplicado Até o Bimestre	
Mínimo Anual de <18% / 25%> das Receitas de Impostos na Manutenção e Desenvolvimento do Ensino		5,327,998.17	<18% / 25%>	50.88%	
Mínimo Anual de 60% do FUNDEB na Remuneração do Magistério com Ensino Fundamental e Médio		0.00	60%		
Mínimo Anual de 60% do FUNDEB na Remuneração do Magistério com Educação Infantil e Ensino Fundamental		8,427,384.88	60%	115.77%	
Complementação da União ao FUNDEB		0.00	RS4.500.000,00		
RECEITAS DE OPERAÇÕES DE CRÉDITO E DESPESAS DE CAPITAL		Valor Apurado no Exercício		Saldo não realizado	
Receita de Operação de Crédito					
Despesa de Capital Líquida					
PROJEÇÃO ATUARIAL DOS REGIMES DE PREVIDÊNCIA		Exercício	10º Exercício	20º Exercício	35º Exercício
Plano Previdenciário					
Receitas Previdenciárias					
Despesas Previdenciárias					
Resultado Previdenciário					
Plano Financeiro					
Receitas Previdenciárias					
Despesas Previdenciárias					
Resultado Previdenciário					
RECEITA DA ALIENAÇÃO DE ATIVOS E APLICAÇÃO DOS RECURSOS		Valor Apurado no Exercício		Saldo a Realizar	
Receitas da Alienação de Ativos					
Aplicação dos Recursos da Alienação de Ativos					
DESPESAS COM AÇÕES E SERVIÇOS PÚBLICOS DE SAÚDE		Valor apurado Até o Bimestre	Limite Constitucional Anual		
			% Mínimo a Aplicar no Exercício	% Aplicado Até o Bimestre	
Despesas com Ações e Serviços Públicos de Saúde executadas com recursos de impostos		2,156,254.86	15%	20.59%	
DESPESAS DE CARÁTER CONTINUADO DERIVADAS DE PPP		Valor Apurado no Exercício Corrente			
Total das Despesas Consideradas para o Limite / RCL (%)					

FONTE: Sistema Agape, Unidade Responsável: Prefeitura Mun de Tomar do Geru. Emissão: 24/09/2020, às 12:47:00. Assinado Digitalmente no dia 24/09/2020, às 14:47:00.



PEDRO SILVA COSTA FILHO

Prefeito



JOSÉ VALMIR DOS PASSOS CRC: 4111/SE

TÉCNICO EM CONTABILIDADE