



PREFEITURA MUN. DE TOMAR DO GERU
 PRACA GETULIO VARGAS, 284, CENTRO
 CEP: 49.280-000
 CNPJ: 13.099.205/0001-18

RELATÓRIO RESUMIDO DA EXECUÇÃO ORÇAMENTÁRIA
BALANÇO ORÇAMENTÁRIO
 ORÇAMENTO FISCAL E DA SEGURIDADE SOCIAL
3º BIMESTRE DE 2021

RREO - Anexo 1 (LRF, Art. 52, inciso I, alíneas "a" e "b" do inciso II e §1º)

RECEITAS	PREVISÃO INICIAL	PREVISÃO ATUALIZADA (A)	RECEITAS REALIZADAS				SALDO (A-C)
			No Bimestre (B)	% (B/A)	Até o Bimestre (C)	% (C/A)	
RECEITAS (EXCETO INTRA-ORÇAMENTÁRIAS) (I)	28.263.100,00	37.000.000,00	5.561.906,60	15.03 %	16.933.883,58	45.77 %	11.329.216,42
RECEITAS CORRENTES	28.093.000,00	28.093.000,00	5.512.736,60	19.62 %	16.884.713,58	60.10 %	11.208.286,42
IMPOSTOS, TAXAS E CONTRIBUIÇÕES DE MELHORIA	869.840,00	869.840,00	186.095,82	21.39 %	780.481,02	89.73 %	89.358,98
IMPOSTOS	839.840,00	839.840,00	119.234,88	14.20 %	565.092,91	67.29 %	274.747,09
TAXAS	30.000,00	30.000,00	66.860,94	222.87 %	215.388,11	717.96 %	-185.388,11
RECEITA DE CONTRIBUIÇÕES	10.000,00	10.000,00	0,00	0.00 %	0,00	0.00 %	10.000,00
CONTRIBUIÇÃO PARA O CUSTEIO DO SERVIÇO DE ILUMINAÇÃO PÚBLICA	10.000,00	10.000,00	0,00	0.00 %	0,00	0.00 %	10.000,00
RECEITA PATRIMONIAL	86.200,00	86.200,00	20.432,60	23.70 %	40.359,31	46.82 %	45.840,69
RECEITAS IMOBILIARIAS	500,00	500,00	0,00	0.00 %	0,00	0.00 %	500,00
RECEITAS DE VALORES MOBILIARIOS	85.200,00	85.200,00	20.432,60	23.98 %	40.359,31	47.37 %	44.840,69
OUTRAS RECEITAS PATRIMONIAIS	500,00	500,00	0,00	0.00 %	0,00	0.00 %	500,00
RECEITA DE SERVIÇOS	500,00	500,00	0,00	0.00 %	0,00	0.00 %	500,00
SERVIÇOS ADMINISTRATIVOS E COMERCIAIS GERAIS	500,00	500,00	0,00	0.00 %	0,00	0.00 %	500,00
TRANSFERENCIAS CORRENTES	27.098.960,00	27.098.960,00	5.295.015,25	19.54 %	16.052.680,32	59.24 %	11.046.279,68
TRANSFERÊNCIAS DA UNIÃO E DE SUAS ENTIDADES	14.671.800,00	14.671.800,00	2.849.007,50	19.42 %	8.577.651,52	58.46 %	6.094.148,48
TRANSF. DOS ESTADOS E DO DISTRITO FEDERAL E DE SUAS ENTIDADES	2.646.660,00	2.646.660,00	586.125,47	22.15 %	1.722.211,66	65.07 %	924.448,34
TRANSF. DE OUTRAS INSTITUIÇÕES PÚBLICAS	9.780.500,00	9.780.500,00	1.859.882,28	19.02 %	5.752.817,14	58.82 %	4.027.682,86
OUTRAS RECEITAS CORRENTES	27.500,00	27.500,00	11.192,93	40.70 %	11.192,93	40.70 %	16.307,07
INDENIZAÇÕES, RESTITUIÇÕES E RESSARCIMENTOS	17.500,00	17.500,00	10.096,55	57.69 %	10.096,55	57.69 %	7.403,45
DEMAIS RECEITAS CORRENTES	10.000,00	10.000,00	1.096,38	10.96 %	1.096,38	10.96 %	8.903,62
RECEITAS DE CAPITAL	170.100,00	170.100,00	49.170,00	28.91 %	49.170,00	28.91 %	120.930,00
ALIENACAO DE BENS	8.000,00	8.000,00	0,00	0.00 %	0,00	0.00 %	8.000,00



PREFEITURA MUN. DE TOMAR DO GERU
 PRACA GETULIO VARGAS, 284, CENTRO
 CEP: 49.280-000
 CNPJ: 13.099.205/0001-18

RELATÓRIO RESUMIDO DA EXECUÇÃO ORÇAMENTÁRIA
BALANÇO ORÇAMENTÁRIO
 ORÇAMENTO FISCAL E DA SEGURIDADE SOCIAL
3º BIMESTRE DE 2021

RREO - Anexo 1 (LRF, Art. 52, inciso I, alíneas "a" e "b" do inciso II e §1º)

RECEITAS	PREVISÃO INICIAL	PREVISÃO ATUALIZADA (A)	RECEITAS REALIZADAS				SALDO (A-C)
			No Bimestre (B)	% (B/A)	Até o Bimestre (C)	% (C/A)	
ALIENACAO DE BENS MOVEIS	4.000,00	4.000,00	0,00	0.00 %	0,00	0.00 %	4.000,00
ALIENACAO DE BENS IMOVEIS	4.000,00	4.000,00	0,00	0.00 %	0,00	0.00 %	4.000,00
TRANSFERENCIAS DE CAPITAL	162.100,00	162.100,00	49.170,00	30.33 %	49.170,00	30.33 %	112.930,00
TRANSFERÊNCIAS DA UNIÃO E DE SUAS ENTIDADES	112.100,00	112.100,00	49.170,00	43.86 %	49.170,00	43.86 %	62.930,00
TRANSFERENCIA INTERGOVERNAMENTAIS	50.000,00	50.000,00	0,00	0.00 %	0,00	0.00 %	50.000,00
RECEITAS (INTRA-ORÇAMENTÁRIAS) (II)	8.736.900,00	37.000.000,00	403.947,05	1.09 %	2.043.971,07	5.52 %	6.692.928,93
RECEITAS CORRENTES INTRA-ORÇAMENTARIAS	8.736.900,00	8.736.900,00	403.947,05	4.62 %	2.043.971,07	23.39 %	6.692.928,93
RECEITA DE CONTRIBUICAO	4.194.000,00	4.194.000,00	403.947,05	9.63 %	2.043.971,07	48.74 %	2.150.028,93
RECEITAS INTRA-ORÇAMENTÁRIAS - CONTRIBUIÇÕES SOCIAIS	4.194.000,00	4.194.000,00	403.947,05	9.63 %	2.043.971,07	48.74 %	2.150.028,93
TRANSFERENCIAS CORRENTES	4.542.900,00	4.542.900,00	0,00	0.00 %	0,00	0.00 %	4.542.900,00
TRANSFERÊNCIAS DOS MUNICÍPIOS E DE SUAS ENTIDADES	4.542.900,00	4.542.900,00	0,00	0.00 %	0,00	0.00 %	4.542.900,00
SUBTOTAL DAS RECEITAS (III) = (I + II)	37.000.000,00	37.000.000,00	5.965.853,65	16.12 %	18.977.854,65	51.29 %	18.022.145,35
OPERAÇÕES DE CRÉDITO / REFINANCIAMENTO (IV)	0,00	37.000.000,00	0,00	0.00 %	0,00	0.00 %	0,00
Operações de Crédito - Mercado Interno	0,00	37.000.000,00	0,00	0.00 %	0,00	0.00 %	0,00
Mobiliária	0,00	37.000.000,00	0,00	0.00 %	0,00	0.00 %	0,00
Contratual	0,00	37.000.000,00	0,00	0.00 %	0,00	0.00 %	0,00
Operações de Crédito - Mercado Externo	0,00	37.000.000,00	0,00	0.00 %	0,00	0.00 %	0,00
Mobiliária	0,00	37.000.000,00	0,00	0.00 %	0,00	0.00 %	0,00
Contratual	0,00	37.000.000,00	0,00	0.00 %	0,00	0.00 %	0,00
TOTAL DAS RECEITAS (V)=(III + IV)	37.000.000,00	37.000.000,00	5.965.853,65	16.12 %	18.977.854,65	51.29 %	18.022.145,35
DÉFICIT (VI)					0,00		
TOTAL COM DÉFICIT (VII) = (V + VI)	37.000.000,00	37.000.000,00	5.965.853,65		18.977.854,65		18.022.145,35



PREFEITURA MUN. DE TOMAR DO GERU
 PRACA GETULIO VARGAS, 284, CENTRO
 CEP: 49.280-000
 CNPJ: 13.099.205/0001-18

RELATÓRIO RESUMIDO DA EXECUÇÃO ORÇAMENTÁRIA
BALANÇO ORÇAMENTÁRIO
 ORÇAMENTO FISCAL E DA SEGURIDADE SOCIAL
3º BIMESTRE DE 2021

RREO - Anexo 1 (LRF, Art. 52, inciso I, alíneas "a" e "b" do inciso II e §1º)

RECEITAS	PREVISÃO INICIAL	PREVISÃO ATUALIZADA (A)	RECEITAS REALIZADAS				SALDO (A-C)
			No Bimestre (B)	% (B/A)	Até o Bimestre (C)	% (C/A)	
SALDOS DE EXERCÍCIOS ANTERIORES	0,00	0,00			0,00		
Recursos Arrecadados em Exercícios Anteriores - RPPS	0,00	0,00					
Superávit Financeiro Utilizado para Créditos Adicionais	0,00	0,00			0,00		

DESPESAS	DOTAÇÃO INICIAL (D)	DOTAÇÃO ATUALIZADA (E)	DESPESA EMPENHADA		SALDO G = (E-F)	DESPESA LIQUIDADADA		SALDO I = (E-H)	DESPESAS PAGAS ATÉ O BIMESTRE (J)
			No Bimestre	Até o Bimestre (F)		No Bimestre	Até o Bimestre (H)		
DESPESAS (EXCETO INTRA-ORÇAMENTÁRIAS) (VIII)	33.921.100,00	33.763.507,20	917.061,96	31.213.582,24	2.549.924,96	4.540.179,49	15.656.374,92	18.107.132,28	14.445.376,83
DESPESAS CORRENTES	32.125.500,00	30.791.425,67	891.837,07	28.703.414,46	2.088.011,21	4.312.765,63	14.949.146,19	15.842.279,48	13.748.428,10
PESSOAL E ENCARGOS SOCIAIS	23.726.900,00	21.715.139,56	8.905,77	20.549.973,26	1.165.166,30	2.896.651,50	11.250.570,11	10.464.569,45	10.391.527,75
JUROS E ENCARGOS DA DIVIDA	45.000,00	17.739,05	0,00	0,00	17.739,05	0,00	0,00	17.739,05	0,00
OUTRAS DESPESAS CORRENTES	8.353.600,00	9.058.547,06	882.931,30	8.153.441,20	905.105,86	1.416.114,13	3.698.576,08	5.359.970,98	3.356.900,35
DESPESAS DE CAPITAL	1.758.600,00	2.935.081,53	25.224,89	2.510.167,78	424.913,75	227.413,86	707.228,73	2.227.852,80	696.948,73
INVESTIMENTOS	1.335.600,00	2.646.639,15	25.224,89	2.312.029,42	334.609,73	190.227,26	597.171,03	2.049.468,12	586.891,03
INVERSOES FINANCEIRAS	4.000,00	0,00	0,00	0,00	0,00	0,00	0,00	0,00	0,00
AMORTIZACAO DA DIVIDA	419.000,00	288.442,38	0,00	198.138,36	90.304,02	37.186,60	110.057,70	178.384,68	110.057,70
RESERVA DE CONTIGENCIA	37.000,00	37.000,00	0,00	0,00	37.000,00	0,00	0,00	37.000,00	0,00
OUTRAS DEDUÇÕES	37.000,00	37.000,00	0,00	0,00	37.000,00	0,00	0,00	37.000,00	0,00
DESPESAS (INTRA-ORÇAMENTÁRIAS) (IX)	3.078.900,00	3.236.492,80	32.392,80	3.225.492,80	11.000,00	480.417,81	1.980.893,59	1.255.599,21	1.195.211,90
DESPESAS CORRENTES	3.078.900,00	3.236.492,80	32.392,80	3.225.492,80	11.000,00	480.417,81	1.980.893,59	1.255.599,21	1.195.211,90



PREFEITURA MUN. DE TOMAR DO GERU
 PRACA GETULIO VARGAS, 284, CENTRO
 CEP: 49.280-000
 CNPJ: 13.099.205/0001-18

RELATÓRIO RESUMIDO DA EXECUÇÃO ORÇAMENTÁRIA
BALANÇO ORÇAMENTÁRIO
 ORÇAMENTO FISCAL E DA SEGURIDADE SOCIAL
3º BIMESTRE DE 2021

RREO - Anexo 1 (LRF, Art. 52, inciso I, alíneas "a" e "b" do inciso II e §1º)

DESPESAS	DOTAÇÃO INICIAL (D)	DOTAÇÃO ATUALIZADA (E)	DESPESA EMPENHADA		SALDO G = (E-F)	DESPESA LIQUIDADADA		SALDO I =(E-H)	DESPESAS PAGAS ATÉ O BIMESTRE (J)
			No Bimestre	Até o Bimestre (F)		No Bimestre	Até o Bimestre (H)		
PESSOAL E ENCARGOS SOCIAIS	3.078.900,00	3.236.492,80	32.392,80	3.225.492,80	11.000,00	480.417,81	1.980.893,59	1.255.599,21	1.195.211,90
JUROS E ENCARGOS DA DIVIDA	0,00	0,00	0,00	0,00	0,00	0,00	0,00	0,00	0,00
OUTRAS DESPESAS CORRENTES	0,00	0,00	0,00	0,00	0,00	0,00	0,00	0,00	0,00
DESPESAS DE CAPITAL	0,00	0,00	0,00	0,00	0,00	0,00	0,00	0,00	0,00
INVESTIMENTOS	0,00	0,00	0,00	0,00	0,00	0,00	0,00	0,00	0,00
INVERSOES FINANCEIRAS	0,00	0,00	0,00	0,00	0,00	0,00	0,00	0,00	0,00
AMORTIZACAO DA DIVIDA	0,00	0,00	0,00	0,00	0,00	0,00	0,00	0,00	0,00
SUBTOTAL DAS DESPESAS (X) = (VIII + IX)	37.000.000,00	37.000.000,00	949.454,76	34.439.075,04	2.560.924,96	5.020.597,30	17.637.268,51	19.362.731,49	15.640.588,73
AMORTIZAÇÃO DA DÍV. / REFINANCIAMENTO (XI)	0,00	0,00	0,00	0,00	0,00	0,00	0,00	0,00	0,00
AMORTIZAÇÃO DA DÍVIDA INTERNA	0,00	0,00	0,00	0,00	0,00	0,00	0,00	0,00	0,00
DÍVIDA MOBILIÁRIA	0,00	0,00	0,00	0,00	0,00	0,00	0,00	0,00	0,00
OUTRAS DÍVIDAS	0,00	0,00	0,00	0,00	0,00	0,00	0,00	0,00	0,00
AMORTIZAÇÃO DA DÍVIDA EXTERNA	0,00	0,00	0,00	0,00	0,00	0,00	0,00	0,00	0,00
DÍVIDA MOBILIÁRIA	0,00	0,00	0,00	0,00	0,00	0,00	0,00	0,00	0,00
OUTRAS DÍVIDAS	0,00	0,00	0,00	0,00	0,00	0,00	0,00	0,00	0,00
TOTAL DAS DESPESAS (XII) = (X + XI)	37.000.000,00	37.000.000,00	949.454,76	34.439.075,04	2.560.924,96	5.020.597,30	17.637.268,51	19.362.731,49	15.640.588,73
SUPERÁVIT (XIII)				0,00			1.340.586,14		3.337.265,92
TOTAL COM SUPERÁVIT (XIV) = (XII + XIII)	37.000.000,00	37.000.000,00	949.454,76	34.439.075,04	2.560.924,96	5.020.597,30	18.977.854,65	19.362.731,49	18.977.854,65
RESERVA DO RPPS	0,00	0,00			0,00			0,00	



PREFEITURA MUN. DE TOMAR DO GERU
PRACA GETULIO VARGAS, 284, CENTRO
CEP: 49.280-000
CNPJ: 13.099.205/0001-18

RELATÓRIO RESUMIDO DA EXECUÇÃO ORÇAMENTÁRIA
BALANÇO ORÇAMENTÁRIO
ORÇAMENTO FISCAL E DA SEGURIDADE SOCIAL
3º BIMESTRE DE 2021

RREO - Anexo 1 (LRF, Art. 52, inciso I, alíneas "a" e "b" do inciso II e §1º)

Obs: As receitas correntes estão lançadas pelo valor líquido das deduções.

Manual de Demonstrativos Fiscais - 8ª edição - pág. 142.

PEDRO SILVA COSTA FILHO

Prefeito

JOSÉ VALMIR DOS PASSOS

CRC:4111/SE



PREFEITURA MUN. DE TOMAR DO GERU
 PRACA GETULIO VARGAS, 284, CENTRO
 CEP: 49.280-000
 CNPJ: 13.099.205/0001-18

RELATÓRIO RESUMIDO DA EXECUÇÃO ORÇAMENTÁRIA
DEMONSTRATIVO DA EXECUÇÃO DAS DESPESAS POR FUNÇÃO E SUBFUNÇÃO
 ORÇAMENTO FISCAL E DA SEGURIDADE SOCIAL
3º BIMESTRE DE 2021

LRF , Art 52, inciso II, alinea "c" - Anexo II

Em Reais

FUNÇÃO/SUBFUNÇÃO	DOTAÇÃO INICIAL	DOTAÇÃO ATUALIZADA (A)	DESPESA EMPENHADA			SALDO (C) = (A - B)	DESPESA LIQUIDADADA			SALDO (E) = (A - D)	INSCRITAS EM RESTOS A PAGAR NÃO PROCESSADOS (F)
			No Bimestre	Até o Bimestre (B)	%		No Bimestre	Até o Bimestre (D)	%		
DESPESAS (EXCETO INTRA-ORÇAMENTÁRIAS) (I)	33.921.100,00	33.763.507,20	917.061,96	31.213.582,24	100,00	2.549.924,96	4.540.179,49	15.656.374,92	50,16	18.107.132,28	0,00
LEGISLATIVA	1.440.000,00	1.440.000,00	2.043,79	1.173.221,29	3,76	266.778,71	81.143,17	469.275,84	1,50	970.724,16	0,00
ACAO LEGISLATIVA	1.438.100,00	1.438.100,00	2.043,79	1.173.221,29	3,76	264.878,71	81.143,17	469.275,84	3,00	968.824,16	0,00
ADMINISTRAÇÃO GERAL	1.900,00	1.900,00	0,00	0,00	0,00	1.900,00	0,00	0,00	0,00	1.900,00	0,00
JUDICIARIA	600.000,00	693.137,06	128.374,99	637.508,22	2,04	55.628,84	196.012,68	466.039,23	1,49	227.097,83	0,00
ACAO JUDICIARIA	600.000,00	693.137,06	128.374,99	637.508,22	2,04	55.628,84	196.012,68	466.039,23	2,98	227.097,83	0,00
ADMINISTRACAO	2.888.500,00	2.536.450,00	6.736,83	2.439.467,32	7,82	96.982,68	404.592,50	1.273.982,52	4,08	1.262.467,48	0,00
ADMINISTRAÇÃO GERAL	1.865.000,00	1.712.503,97	5.387,83	1.654.616,32	5,30	57.887,65	271.779,17	880.450,41	5,62	832.053,56	0,00
ADMINISTRACAO FINANCEIRA	1.022.500,00	823.946,03	1.349,00	784.851,00	2,51	39.095,03	132.813,33	393.532,11	2,51	430.413,92	0,00
CONTROLE INTERNO	1.000,00	0,00	0,00	0,00	0,00	0,00	0,00	0,00	0,00	0,00	0,00
SEGURANCA PUBLICA	73.000,00	37.000,00	5.269,39	17.838,10	0,06	19.161,90	5.194,39	15.312,60	0,05	21.687,40	0,00
POLICIAMENTO	73.000,00	37.000,00	5.269,39	17.838,10	0,06	19.161,90	5.194,39	15.312,60	0,10	21.687,40	0,00
ASSISTENCIA SOCIAL	1.777.700,00	1.785.200,00	47.554,86	1.384.679,28	4,44	400.520,72	140.627,91	429.922,58	1,38	1.355.277,42	0,00
ADMINISTRAÇÃO GERAL	629.000,00	392.641,72	14.065,97	366.138,06	1,17	26.503,66	55.904,51	159.204,37	1,02	233.437,35	0,00
ASSISTENCIA AO PORTADOR DE DEFICIENCIA	500,00	0,00	0,00	0,00	0,00	0,00	0,00	0,00	0,00	0,00	0,00
ASSISTENCIA A CRIANCA E AO ADOLESCENTE	245.200,00	254.300,00	2.663,33	194.733,33	0,62	59.566,67	26.320,69	85.270,97	0,54	169.029,03	0,00
ASSISTENCIA COMUNITARIA	903.000,00	1.138.258,28	30.825,56	823.807,89	2,64	314.450,39	58.402,71	185.447,24	1,18	952.811,04	0,00
PREVIDENCIA SOCIAL	4.530.500,00	4.532.000,00	39.217,39	4.318.193,95	13,83	213.806,05	393.647,49	1.886.757,14	6,04	2.645.242,86	0,00
ADMINISTRAÇÃO GERAL	4.530.500,00	4.532.000,00	39.217,39	4.318.193,95	13,83	213.806,05	393.647,49	1.886.757,14	12,05	2.645.242,86	0,00
SAUDE	7.828.200,00	7.460.923,84	274.288,72	6.471.218,83	20,73	989.705,01	1.543.370,69	4.412.412,93	14,14	3.048.510,91	0,00
ADMINISTRAÇÃO GERAL	2.066.200,00	3.116.291,58	231.075,87	2.581.613,44	8,27	534.678,14	698.424,17	2.011.546,57	12,85	1.104.745,01	0,00
ATENCAO BASICA	3.282.500,00	2.543.242,69	5.038,96	2.343.358,13	7,51	199.884,56	527.825,29	1.489.998,40	9,52	1.053.244,29	0,00



PREFEITURA MUN. DE TOMAR DO GERU
 PRACA GETULIO VARGAS, 284, CENTRO
 CEP: 49.280-000
 CNPJ: 13.099.205/0001-18

RELATÓRIO RESUMIDO DA EXECUÇÃO ORÇAMENTÁRIA
DEMONSTRATIVO DA EXECUÇÃO DAS DESPESAS POR FUNÇÃO E SUBFUNÇÃO
 ORÇAMENTO FISCAL E DA SEGURIDADE SOCIAL
3º BIMESTRE DE 2021

LRF , Art 52, inciso II, alinea "c" - Anexo II

Em Reais

FUNÇÃO/SUBFUNÇÃO	DOTAÇÃO INICIAL	DOTAÇÃO ATUALIZADA (A)	DESPESA EMPENHADA			SALDO (C) = (A - B)	DESPESA LIQUIDADADA			SALDO (E) = (A - D)	INSCRITAS EM RESTOS A PAGAR NÃO PROCESSADOS (F)
			No Bimestre	Até o Bimestre (B)	%		No Bimestre	Até o Bimestre (D)	%		
ASSISTENCIA HOSPITALAR E AMBULATORIAL	1.993.500,00	1.352.381,17	45.068,11	1.179.338,85	3,78	173.042,32	228.014,31	656.289,39	4,19	696.091,78	0,00
SUORTE PROFILATICO E TERAPEUTICO	159.000,00	164.463,02	21.315,99	86.148,03	0,28	78.314,99	24.512,87	74.162,71	0,47	90.300,31	0,00
VIGILANCIA SANITARIA	63.000,00	330,00	-330,00	0,00	0,00	330,00	0,00	0,00	0,00	330,00	0,00
VIGILANCIA EPIDEMIOLOGICA	262.000,00	284.215,38	-27.880,21	280.760,38	0,90	3.455,00	64.594,05	180.415,86	1,15	103.799,52	0,00
ALIMENTACAO E NUTRICAO	2.000,00	0,00	0,00	0,00	0,00	0,00	0,00	0,00	0,00	0,00	0,00
EDUCACAO	10.615.900,00	11.755.879,77	258.367,03	11.400.046,39	36,52	355.833,38	1.147.867,24	5.032.247,59	16,12	6.723.632,18	0,00
ADMINISTRAÇÃO GERAL	37.600,00	100,00	0,00	0,00	0,00	100,00	0,00	0,00	0,00	100,00	0,00
ENSINO FUNDAMENTAL	8.173.700,00	9.409.656,06	145.640,47	9.153.084,52	29,32	256.571,54	902.718,53	4.102.643,68	26,20	5.307.012,38	0,00
EDUCACAO INFANTIL	2.034.200,00	1.896.570,89	74.623,76	1.811.143,43	5,80	85.427,46	163.939,01	759.181,30	4,85	1.137.389,59	0,00
EDUCACAO DE JOVENS E ADULTOS	18.400,00	12.200,26	12.200,26	12.200,26	0,04	0,00	876,50	876,50	0,01	11.323,76	0,00
EDUCACAO BASICA	352.000,00	437.352,56	25.902,54	423.618,18	1,36	13.734,38	80.333,20	169.546,11	1,08	267.806,45	0,00
CULTURA	59.000,00	0,00	0,00	0,00	0,00	0,00	0,00	0,00	0,00	0,00	0,00
DIFUSAO CULTURAL	59.000,00	0,00	0,00	0,00	0,00	0,00	0,00	0,00	0,00	0,00	0,00
URBANISMO	3.091.700,00	2.903.349,87	168.804,37	2.898.528,43	9,29	4.821,44	556.977,55	1.411.765,12	4,52	1.491.584,75	0,00
ADMINISTRAÇÃO GERAL	1.100.500,00	1.084.316,74	102.690,47	1.084.191,78	3,47	124,96	264.003,70	733.724,58	4,69	350.592,16	0,00
INFRA-ESTRUTURA URBANA	644.700,00	4.022,28	0,00	0,00	0,00	4.022,28	0,00	0,00	0,00	4.022,28	0,00
SERVICOS URBANOS	1.346.500,00	1.815.010,85	66.113,90	1.814.336,65	5,81	674,20	292.973,85	678.040,54	4,33	1.136.970,31	0,00
HABITACAO	11.000,00	0,00	0,00	0,00	0,00	0,00	0,00	0,00	0,00	0,00	0,00
HABITACAO URBANA	11.000,00	0,00	0,00	0,00	0,00	0,00	0,00	0,00	0,00	0,00	0,00
SANEAMENTO	61.600,00	8.000,00	8.000,00	8.000,00	0,03	0,00	0,00	0,00	0,00	8.000,00	0,00
ADMINISTRAÇÃO GERAL	25.000,00	8.000,00	8.000,00	8.000,00	0,03	0,00	0,00	0,00	0,00	8.000,00	0,00
SANEAMENTO BASICO URBANO	36.600,00	0,00	0,00	0,00	0,00	0,00	0,00	0,00	0,00	0,00	0,00



PREFEITURA MUN. DE TOMAR DO GERU
 PRACA GETULIO VARGAS, 284, CENTRO
 CEP: 49.280-000
 CNPJ: 13.099.205/0001-18

RELATÓRIO RESUMIDO DA EXECUÇÃO ORÇAMENTÁRIA
DEMONSTRATIVO DA EXECUÇÃO DAS DESPESAS POR FUNÇÃO E SUBFUNÇÃO
 ORÇAMENTO FISCAL E DA SEGURIDADE SOCIAL
3º BIMESTRE DE 2021

LRF , Art 52, inciso II, alinea "c" - Anexo II

Em Reais

FUNÇÃO/SUBFUNÇÃO	DOTAÇÃO INICIAL	DOTAÇÃO ATUALIZADA (A)	DESPESA EMPENHADA			SALDO (C) = (A - B)	DESPESA LIQUIDADADA			SALDO (E) = (A - D)	INSCRITAS EM RESTOS A PAGAR NÃO PROCESSADOS (F)
			No Bimestre	Até o Bimestre (B)	%		No Bimestre	Até o Bimestre (D)	%		
GESTAO AMBIENTAL	131.500,00	39.400,00	9.400,00	39.400,00	0.13	0,00	8.591,54	18.072,86	0.06	21.327,14	0,00
ADMINISTRAÇÃO GERAL	131.500,00	39.400,00	9.400,00	39.400,00	0.13	0,00	8.591,54	18.072,86	0.12	21.327,14	0,00
AGRICULTURA	288.500,00	230.485,23	-30.995,41	227.342,07	0.73	3.143,16	24.967,73	130.528,81	0.42	99.956,42	0,00
ADMINISTRAÇÃO GERAL	241.500,00	230.485,23	-30.995,41	227.342,07	0.73	3.143,16	24.967,73	130.528,81	0.83	99.956,42	0,00
EXTENSAO RURAL	10.500,00	0,00	0,00	0,00	0.00	0,00	0,00	0,00	0.00	0,00	0,00
PROMOCAO DA PRODUCAO AGROPECUARIA	36.500,00	0,00	0,00	0,00	0.00	0,00	0,00	0,00	0.00	0,00	0,00
COMERCIO E SERVICOS	32.000,00	0,00	0,00	0,00	0.00	0,00	0,00	0,00	0.00	0,00	0,00
TURISMO	32.000,00	0,00	0,00	0,00	0.00	0,00	0,00	0,00	0.00	0,00	0,00
ENCARGOS ESPECIAIS	455.000,00	304.681,43	0,00	198.138,36	0.63	106.543,07	37.186,60	110.057,70	0.35	194.623,73	0,00
SERVICO DA DIVIDA INTERNA	455.000,00	304.681,43	0,00	198.138,36	0.63	106.543,07	37.186,60	110.057,70	0.70	194.623,73	0,00
RESERVA DE CONTINGENCIA	37.000,00	37.000,00	0,00	0,00	0.00	37.000,00	0,00	0,00	0.00	37.000,00	0,00
RESERVA DE CONTINGENCIA	37.000,00	37.000,00	0,00	0,00	0.00	37.000,00	0,00	0,00	0.00	37.000,00	0,00
DESPESAS (INTRA-ORÇAMENTÁRIAS) (II)	3.078.900,00	3.236.492,80	32.392,80	3.225.492,80	100.00	11.000,00	480.417,81	1.980.893,59	61.41	1.255.599,21	0,00
JUDICIARIA	22.000,00	22.000,00	0,00	22.000,00	0.68	0,00	1.809,64	5.428,92	0.17	16.571,08	0,00
ACAO JUDICIARIA	22.000,00	22.000,00	0,00	22.000,00	0.68	0,00	1.809,64	5.428,92	0.27	16.571,08	0,00
ADMINISTRACAO	263.000,00	377.892,80	32.392,80	377.892,80	11.72	0,00	85.412,40	255.643,71	7.93	122.249,09	0,00
ADMINISTRAÇÃO GERAL	182.000,00	296.892,80	32.392,80	296.892,80	9.20	0,00	69.012,72	207.057,64	10.45	89.835,16	0,00
ADMINISTRACAO FINANCEIRA	81.000,00	81.000,00	0,00	81.000,00	2.51	0,00	16.399,68	48.586,07	2.45	32.413,93	0,00
SEGURANCA PUBLICA	1.000,00	0,00	0,00	0,00	0.00	0,00	0,00	0,00	0.00	0,00	0,00
POLICIAMENTO	1.000,00	0,00	0,00	0,00	0.00	0,00	0,00	0,00	0.00	0,00	0,00
ASSISTENCIA SOCIAL	140.500,00	133.000,00	0,00	128.000,00	3.97	5.000,00	16.807,31	52.685,67	1.63	80.314,33	0,00
ADMINISTRAÇÃO GERAL	37.000,00	37.000,00	0,00	37.000,00	1.15	0,00	9.120,97	27.700,79	1.40	9.299,21	0,00



PREFEITURA MUN. DE TOMAR DO GERU
 PRACA GETULIO VARGAS, 284, CENTRO
 CEP: 49.280-000
 CNPJ: 13.099.205/0001-18

RELATÓRIO RESUMIDO DA EXECUÇÃO ORÇAMENTÁRIA
DEMONSTRATIVO DA EXECUÇÃO DAS DESPESAS POR FUNÇÃO E SUBFUNÇÃO
 ORÇAMENTO FISCAL E DA SEGURIDADE SOCIAL
3º BIMESTRE DE 2021

LRF , Art 52, inciso II, alinea "c" - Anexo II

Em Reais

FUNÇÃO/SUBFUNÇÃO	DOTAÇÃO INICIAL	DOTAÇÃO ATUALIZADA (A)	DESPESA EMPENHADA			SALDO (C) = (A - B)	DESPESA LIQUIDADADA			SALDO (E) = (A - D)	INSCRITAS EM RESTOS A PAGAR NÃO PROCESSADOS (F)
			No Bimestre	Até o Bimestre (B)	%		No Bimestre	Até o Bimestre (D)	%		
ASSISTENCIA A CRIANCA E AO ADOLESCENTE	26.500,00	25.000,00	0,00	25.000,00	0.78	0,00	1.592,20	5.079,96	0.26	19.920,04	0,00
ASSISTENCIA COMUNITARIA	77.000,00	71.000,00	0,00	66.000,00	2.05	5.000,00	6.094,14	19.904,92	1.00	51.095,08	0,00
PREVIDENCIA SOCIAL	1.500,00	0,00	0,00	0,00	0,00	0,00	0,00	0,00	0,00	0,00	0,00
ADMINISTRAÇÃO GERAL	1.500,00	0,00	0,00	0,00	0.00	0,00	0,00	0,00	0.00	0,00	0,00
SAUDE	485.000,00	553.500,00	0,00	547.500,00	16.97	6.000,00	114.546,32	343.458,12	10.65	210.041,88	0,00
ADMINISTRAÇÃO GERAL	170.500,00	170.000,00	0,00	170.000,00	5.27	0,00	34.171,42	100.206,40	5.06	69.793,60	0,00
ATENCAO BASICA	136.500,00	157.500,00	0,00	157.500,00	4.88	0,00	39.419,02	117.593,74	5.94	39.906,26	0,00
ASSISTENCIA HOSPITALAR E AMBULATORIAL	173.000,00	170.000,00	0,00	170.000,00	5.27	0,00	24.382,80	77.656,47	3.92	92.343,53	0,00
SUPORTE PROFILATICO E TERAPEUTICO	0,00	2.000,00	0,00	0,00	0.00	2.000,00	0,00	0,00	0.00	2.000,00	0,00
VIGILANCIA SANITARIA	1.000,00	0,00	0,00	0,00	0.00	0,00	0,00	0,00	0.00	0,00	0,00
VIGILANCIA EPIDEMIOLOGICA	4.000,00	54.000,00	0,00	50.000,00	1.55	4.000,00	16.573,08	48.001,51	2.42	5.998,49	0,00
EDUCACAO	2.059.900,00	2.055.100,00	0,00	2.055.100,00	63.71	0,00	249.721,43	1.291.553,65	40.04	763.546,35	0,00
ADMINISTRAÇÃO GERAL	1.100,00	0,00	0,00	0,00	0.00	0,00	0,00	0,00	0.00	0,00	0,00
ENSINO FUNDAMENTAL	1.581.100,00	1.580.000,00	0,00	1.580.000,00	48.98	0,00	201.334,13	1.054.200,99	53.22	525.799,01	0,00
EDUCACAO INFANTIL	476.100,00	475.100,00	0,00	475.100,00	14.73	0,00	48.387,30	237.352,66	11.98	237.747,34	0,00
EDUCACAO DE JOVENS E ADULTOS	600,00	0,00	0,00	0,00	0.00	0,00	0,00	0,00	0.00	0,00	0,00
EDUCACAO BASICA	1.000,00	0,00	0,00	0,00	0.00	0,00	0,00	0,00	0.00	0,00	0,00
URBANISMO	75.000,00	75.000,00	0,00	75.000,00	2.33	0,00	10.892,83	28.138,58	0.87	46.861,42	0,00
ADMINISTRAÇÃO GERAL	75.000,00	75.000,00	0,00	75.000,00	2.33	0,00	10.892,83	28.138,58	1.42	46.861,42	0,00
SANEAMENTO	1.000,00	0,00	0,00	0,00	0,00	0,00	0,00	0,00	0,00	0,00	0,00
ADMINISTRAÇÃO GERAL	1.000,00	0,00	0,00	0,00	0.00	0,00	0,00	0,00	0.00	0,00	0,00
GESTAO AMBIENTAL	10.000,00	0,00	0,00	0,00	0,00	0,00	0,00	0,00	0,00	0,00	0,00



PREFEITURA MUN. DE TOMAR DO GERU
 PRACA GETULIO VARGAS, 284, CENTRO
 CEP: 49.280-000
 CNPJ: 13.099.205/0001-18

RELATÓRIO RESUMIDO DA EXECUÇÃO ORÇAMENTÁRIA
DEMONSTRATIVO DA EXECUÇÃO DAS DESPESAS POR FUNÇÃO E SUBFUNÇÃO
 ORÇAMENTO FISCAL E DA SEGURIDADE SOCIAL
3º BIMESTRE DE 2021

LRF , Art 52, inciso II, alinea "c" - Anexo II

Em Reais

FUNÇÃO/SUBFUNÇÃO	DOTAÇÃO INICIAL	DOTAÇÃO ATUALIZADA (A)	DESPESA EMPENHADA			SALDO (C) = (A - B)	DESPESA LIQUIDADADA			SALDO (E) = (A - D)	INSCRITAS EM RESTOS A PAGAR NÃO PROCESSADOS (F)
			No Bimestre	Até o Bimestre (B)	%		No Bimestre	Até o Bimestre (D)	%		
ADMINISTRAÇÃO GERAL	10.000,00	0,00	0,00	0,00	0,00	0,00	0,00	0,00	0,00	0,00	0,00
AGRICULTURA	20.000,00	20.000,00	0,00	20.000,00	0.62	0,00	1.227,88	3.984,94	0.12	16.015,06	0,00
ADMINISTRAÇÃO GERAL	20.000,00	20.000,00	0,00	20.000,00	0.62	0,00	1.227,88	3.984,94	0.20	16.015,06	0,00
TOTAL (III) = (I + II)	37.000.000,00	37.000.000,00	949.454,76	34.439.075,04	100.00	2.560.924,96	5.020.597,30	17.637.268,51	100.00	19.362.731,49	0,00

PEDRO SILVA COSTA FILHO

Prefeito

JOSE VALMIR DOS PASSOS

CRC:4111/SE

Tabela 3.2 - Demonstrativo da Receita Corrente Líquida

PREFEITURA MUNICIPAL DE TOMAR DO GERU
RELATÓRIO RESUMIDO DA EXECUÇÃO ORÇAMENTÁRIA
DEMONSTRATIVO DA RECEITA CORRENTE LÍQUIDA
ORÇAMENTOS FISCAL E DA SEGURIDADE SOCIAL
3º BIMESTRE 2021

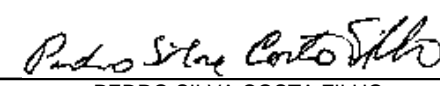
RREO - Anexo 3 (LRF, Art. 53, inciso I)

Em Reais

ESPECIFICAÇÃO	EVOLUÇÃO DA RECEITA REALIZADA NOS ÚLTIMOS 12 MESES												TOTAL (ULTIMOS 12 MESES)	PREVISÃO ATUALIZADA 2021
	JULHO / 2020	AGOSTO / 2020	SETEMBRO / 2020	OUTUBRO / 2020	NOVEMBRO / 2020	DEZEMBRO / 2020	JANEIRO/2021	FEVREIRO/2021	MARÇO/2021	ABRIL/2021	MAIO/2021	JULHO/2021		
RECEITAS CORRENTES (I)	4.701.422,61	2.776.751,69	3.075.970,52	2.771.321,67	3.101.665,40	4.190.735,56	2.947.657,17	3.505.045,09	3.266.249,29	2.898.004,88	3.113.133,96	3.028.070,53	39.376.028,37	30.506.940,00
Impostos, Taxas e Contribuições de Melhoria	317.855,10	79.990,08	191.398,21	215.763,53	204.371,26	287.983,95	96.771,36	141.026,38	290.747,39	65.840,07	91.750,95	94.344,87	2.077.843,15	869.840,00
IPTU	3.139,02	3.046,09	5.888,10	3.183,46	4.720,76	25.551,91	14.835,52	6.825,90	4.398,44	3.094,60	3.259,57	4.834,98	82.778,35	11.000,00
ISS	33.873,95	31.136,35	23.603,81	28.185,07	23.545,06	26.486,33	8.955,69	12.932,79	44.160,01	19.788,85	12.835,01	13.503,12	279.006,04	101.000,00
ITBI	4.387,40	9.391,40	5.921,01	41.959,10	9.717,74	1.502,00	1.995,02	17.560,90	6.306,91	0,00	14.432,01	14.582,30	127.755,79	14.640,00
IRRF	233.208,72	3.844,90	124.113,95	111.873,78	133.565,04	197.875,99	29.190,05	69.960,56	201.697,51	4.155,28	27.841,74	27.946,15	1.165.273,67	713.200,00
Outros Impostos, Taxas e Contribuições de Melhoria	43.246,01	32.571,34	31.871,34	30.562,12	32.822,66	36.567,72	41.795,08	33.746,23	34.184,52	38.801,34	33.382,62	33.478,32	423.029,30	30.000,00
Contribuições													0,00	10.000,00
Receita Patrimonial	6.713,20	5.244,64	4.789,79	4.430,23	4.445,50	4.628,66	4.179,64	4.205,13	5.573,00	5.968,94	9.632,62	10.799,98	70.611,33	86.200,00
Rendimentos de Aplicação Financeira													0,00	0,00
Outras Receitas Patrimoniais	6.713,20	5.244,64	4.789,79	4.430,23	4.445,50	4.628,66	4.179,64	4.205,13	5.573,00	5.968,94	9.632,62	10.799,98	70.611,33	86.200,00
Receita Agropecuária													0,00	0,00
Receita Industrial													0,00	0,00
Receita de Serviços													0,00	500,00
Transferências Correntes	4.376.617,11	2.691.516,97	2.878.944,76	2.551.127,91	2.883.176,69	3.881.221,57	2.846.706,17	3.359.813,58	2.969.928,90	2.826.195,87	3.000.787,58	2.922.695,56	37.188.732,67	29.512.900,00
Cota-Parte do FPM	1.204.106,83	764.877,67	616.115,70	829.043,03	1.098.833,76	1.638.446,00	1.191.707,55	1.562.026,43	1.046.993,50	1.094.552,37	1.315.501,21	1.137.704,29	13.499.908,34	9.600.000,00
Cota-Parte do ICMS	221.203,01	224.726,27	317.918,01	305.609,93	275.696,36	417.500,19	295.556,57	295.412,68	348.958,71	280.971,58	288.875,69	368.534,43	3.640.963,43	2.865.500,00
Cota-Parte do IPVA	22.897,39	20.948,69	18.912,62	17.061,84	16.880,72	9.061,57	18.097,59	13.918,75	35.263,70	40.147,98	11.463,55	19.753,40	244.407,80	196.000,00
Cota-Parte do ITR	42,86	118,66	1.044,43	3.097,20	961,13	254,10	212,51	117,01	33,94	409,57	201,89	63,65	6.556,95	2.600,00
Transferências da LC 87/1996													0,00	1.400,00
Transferências da LC 61/1989	115,28	115,28	124,88	153,70	163,30	182,52	135,59	125,90	125,90	130,75	125,90	116,22	1.615,22	4.200,00
Transferências do FUNDEB	699.130,73	654.330,32	686.113,52	780.601,19	875.055,21	1.056.559,81	937.415,62	1.122.120,17	958.162,64	875.236,43	979.596,44	964.857,77	10.589.179,85	9.780.500,00
Outras Transferências Correntes	2.229.121,01	1.026.400,08	1.238.715,60	615.561,02	615.586,21	759.217,38	403.580,74	366.092,64	580.390,51	534.747,19	405.022,90	431.665,80	9.206.101,08	7.062.700,00
Outras Receitas Correntes	237,20		837,76	0,00	9.671,95	16.901,38					10.962,81	230,12	38.841,22	27.500,00
DEDUÇÕES (II)	192.112,46	202.157,22	190.823,03	230.993,04	278.507,00	315.735,76	301.141,88	374.320,07	286.275,09	283.242,41	323.233,56	305.234,33	3.283.775,85	2.413.940,00
Contrib. do Servidor para o Plano de Previdência													0,00	0,00
Compensação Financ. entre Regimes Previdência													0,00	0,00
Dedução de Receita para Formação do FUNDEB	192.112,46	202.157,22	190.823,03	230.993,04	278.507,00	315.735,76	301.141,88	374.320,07	286.275,09	283.242,41	323.233,56	305.234,33	3.283.775,85	2.413.940,00
RECEITA CORRENTE LÍQUIDA (III) = (I - II)	4.509.310,15	2.574.594,47	2.885.147,49	2.540.328,63	2.823.158,40	3.874.999,80	2.646.515,29	3.130.725,02	2.979.974,20	2.614.762,47	2.789.900,40	2.722.836,20	36.092.252,52	28.093.000,00
(-) Transferências obrigatórias da União relativas às emendas individuais (art. 166-A, § 1º, da CF) (IV)							300.000,00						300.000,00	
RECEITA CORRENTE LÍQUIDA AJUSTADA PARA CÁLCULO DOS LIMITES DE ENDIVIDAMENTO (V) = (III - IV)	4.509.310,15	2.574.594,47	2.885.147,49	2.540.328,63	2.823.158,40	3.874.999,80	2.346.515,29	3.130.725,02	2.979.974,20	2.614.762,47	2.789.900,40	2.722.836,20	35.792.252,52	28.093.000,00
(-) Transferências obrigatórias da União relativas às emendas de bancada (art. 166, § 16, da CF) (VI)														
RECEITA CORRENTE LÍQUIDA AJUSTADA PARA CÁLCULO DOS LIMITES DA DESPESA COM PESSOAL (VII) = (V - VI)	4.509.310,15	2.574.594,47	2.885.147,49	2.540.328,63	2.823.158,40	3.874.999,80	2.346.515,29	3.130.725,02	2.979.974,20	2.614.762,47	2.789.900,40	2.722.836,20	35.792.252,52	28.093.000,00

FONTE: Sistema Agape, Unidade Responsável: Prefeitura Mun de Tomar do Geru. Emissão: 26/07/2021, às 10:08:00. Assinado Digitalmente no dia 26/07/2021, às 10:38:00.

NOTA:



PEDRO SILVA COSTA FILHO

Prefeito



JOSÉ ALMIR DOS PASSOS

CRC:4111/SE



PREFEITURA MUN. DE TOMAR DO GERU
 PRACA GETULIO VARGAS, 284, CENTRO
 CEP: 49.280-000
 CNPJ: 13.099.205/0001-18

RELATÓRIO RESUMIDO DA EXECUÇÃO ORÇAMENTÁRIA - CONSOLIDADO
DEMONSTRATIVO DAS RECEITAS E DESPESAS PREVIDENCIÁRIAS DO REGIME PRÓPRIO DE PREVIDÊNCIA DOS SERVIDORES
ORÇAMENTO FISCAL E DA SEGURIDADE SOCIAL
3º BIMESTRE DE 2021

RREO - Anexo 4 (LRF, Art. 53, inciso II)

Em Reais

PLANO PREVIDENCIÁRIO					
RECEITAS PREVIDENCIÁRIAS - RPPS	PREVISÃO INICIAL	PREVISÃO ATUALIZADA	RECEITAS REALIZADAS		
			Até o Bimestre	Até o Bimestre Exercício	
RECEITAS CORRENTES (I)	4.194.800,00	4.194.800,00	2.044.292,84	2.166.405,63	
Receita de Contribuições dos Segurados	4.193.000,00	4.193.000,00	2.043.971,07	2.166.405,63	
Civil	4.193.000,00	4.193.000,00	2.043.971,07	2.166.405,63	
Ativo	4.000.000,00	4.000.000,00	2.043.971,07	2.166.405,63	
Inativo	0,00	0,00	0,00	0,00	
Pensionista	193.000,00	193.000,00	0,00	0,00	
Militar					
Ativo					
Inativo					
Pensionista					
Receita de Contribuições Patronais	0,00	0,00	0,00	0,00	
Civil	0,00	0,00	0,00	0,00	
Ativo	0,00	0,00	0,00	0,00	
Inativo	0,00	0,00	0,00	0,00	
Pensionista	0,00	0,00	0,00	0,00	
Militar					
Ativo					
Inativo					
Pensionista					
Receita Patrimonial	1.800,00	1.800,00	321,77	0,00	
Receitas Imobiliárias					
Receitas de Valores Mobiliários	1.800,00	1.800,00	321,77	0,00	
Outras Receitas Patrimoniais					
Receita de Serviços					
Outras Receitas Correntes					
Compensação Previdenciária do RGPS para o RPPS					
Aportes Periódicos para Amortização de Déficit Atuarial do RPPS (II)1					
Demais Receitas Correntes					
RECEITAS DE CAPITAL (III)	8.000,00	8.000,00	0,00	0,00	
Alienação de Bens, Direitos e Ativos	8.000,00	8.000,00	0,00	0,00	
Amortização de Empréstimos					
Outras Receitas de Capital					
TOTAL DAS RECEITAS PREVIDENCIÁRIAS RPPS - (IV = (I + III - II))	4.202.800,00	4.202.800,00	2.044.292,84	2.166.405,63	

DESPESAS PREVIDENCIÁRIAS - RPPS	DOTAÇÃO INICIAL	DOTAÇÃO ATUALIZADA (A)	DESPESA EMPENHADA		DESPESA LIQUIDADADA		INSCRITAS EM RESTOS A PAGAR NÃO	
			No Bimestre	Até o	No Bimestre	Até o	No Exercício	Em Exercício
ADMINISTRAÇÃO (V)	36.963.000,00	36.963.000,00	4.318.193,95	3.313.324,07	1.886.757,14	2.432.862,36	0,00	0,00
Despesas Correntes	35.204.400,00	34.027.918,47	4.316.873,95	3.312.024,07	1.885.437,14	2.431.562,36		
Despesas de Capital	1.758.600,00	2.935.081,53	1.320,00	1.300,00	1.320,00	1.300,00		
PREVIDÊNCIA (VI)	4.188.500,00	3.990.120,00	3.971.706,48	2.986.627,65	1.739.189,19	2.296.550,18	0,00	0,00
Benefícios - Civil	4.188.500,00	3.990.120,00	3.971.706,48	2.986.627,65	1.739.189,19	2.296.550,18	0,00	0,00
Aposentadorias	4.183.000,00	3.781.450,90	3.780.950,88	2.986.627,65	1.660.010,09	2.296.550,18		
Pensões	5.500,00	208.669,10	190.755,60	0,00	79.179,10	0,00		
Outros Benefícios Previdenciários	0,00	0,00	0,00	0,00	0,00	0,00		
Benefícios - Militar	0,00	0,00	0,00	0,00	0,00	0,00	0,00	0,00
Reformas								
Pensões								



PREFEITURA MUN. DE TOMAR DO GERU
 PRACA GETULIO VARGAS, 284, CENTRO
 CEP: 49.280-000
 CNPJ: 13.099.205/0001-18

RELATÓRIO RESUMIDO DA EXECUÇÃO ORÇAMENTÁRIA - CONSOLIDADO
DEMONSTRATIVO DAS RECEITAS E DESPESAS PREVIDENCIÁRIAS DO REGIME PRÓPRIO DE PREVIDÊNCIA DOS SERVIDORES
ORÇAMENTO FISCAL E DA SEGURIDADE SOCIAL
3º BIMESTRE DE 2021

RREO - Anexo 4 (LRF, Art. 53, inciso II)

Em Reais

Outros Benefícios Previdenciários								
Outras Despesas Previdenciárias	0,00	0,00	0,00	0,00	0,00	0,00	0,00	0,00
TOTAL DAS DESPESAS PREVIDENCIÁRIAS RPPS (VII) = (V + VI)	41.151.500,00	40.953.120,00	8.289.900,43	6.299.951,72	3.625.946,33	4.729.412,54	0,00	0,00

RESULTADO PREVIDENCIÁRIO (VIII) = (IV - VII)2	-36.948.700,00	-36.750.320,00	-6.245.607,59	-4.133.546,09	-1.581.653,49	-2.563.006,91		
--	-----------------------	-----------------------	----------------------	----------------------	----------------------	----------------------	--	--

RECURSOS RPPS ARRECADADOS EM	PREVISÃO ORÇAMENTÁRIA							
VALOR								

RESERVA ORÇAMENTÁRIA DO RPPS	PREVISÃO ORÇAMENTÁRIA							
VALOR								

APORTES DE RECURSOS PARA O PLANO PREVIDENCIÁRIO DO RPPS	APORTES REALIZADOS							
Plano de Amortização - Contribuição Patronal Suplementar								
Plano de Amortização - Aporte Periódico de Valores Predefinidos								
Outros Aportes para o RPPS								
Recursos para Cobertura de Déficit Financeiro								

BENS E DIREITOS DO RPPS	PERÍODO DE REFERÊNCIA	
	No Exercício	Em Exercício Anterior
Caixa e Equivalentes de Caixa	70.973,22	41.697,25
Investimentos e Aplicações		
Outros Bens e Direitos	0,00	0,00

PEDRO SILVA COSTA FILHO
 Prefeito

JOSE VALMIR DOS PASSOS
 CRC:4111/SE



PREFEITURA MUN. DE TOMAR DO GERU
 PRACA GETULIO VARGAS, 284, CENTRO
 CEP: 49.280-000
 CNPJ: 13.099.205/0001-18

RELATÓRIO RESUMIDO DA EXECUÇÃO ORÇAMENTÁRIA
DEMONSTRATIVO DAS RECEITAS DE OPERAÇÕES DE CRÉDITO E DESPESAS DE CAPITAL
3º BIMESTRE DE 2021

RREO – ANEXO IX (LRF, art.53, § 1º, inciso I)

RECEITAS	PREVISÃO (a)	RECEITAS REALIZADAS (b)	SALDO NÃO REALIZADO (c) = (a – b)
RECEITAS DE OPERAÇÕES DE CRÉDITO1 (I)	0,00	0,00	0,00
DESPESAS	DOTAÇÃO ATUALIZADA (d)	DESPESAS EMPENHADAS (e)	SALDO (f) = (d – e)
DESPESAS DE CAPITAL	2.935.081,53	2.510.167,78	424.913,75
Investimentos			
Inversões Financeiras			
Amortização da Dívida			
(-) Incentivos Fiscais a Contribuinte			
(-) Incentivos Fiscais a Contribuinte por Instituições Financeiras			
DESPESA DE CAPITAL LÍQUIDA (II)	2.935.081,53	2.510.167,78	424.913,75
RESULTADO PARA APURAÇÃO DA REGRA DE OURO (III) = (I – II)	-2.935.081,53	-2.510.167,78	-424.913,75

PEDRO SILVA COSTA FILHO

Prefeito

JOSE VALMIR DOS PASSOS

CRC:4111/SE

Tabela 6.3 - Demonstrativo dos Resultados Primário e Nominal - Municípios

PREFEITURA MUNICIPAL DE TOMAR DO GERU
RELATÓRIO RESUMIDO DA EXECUÇÃO ORÇAMENTÁRIA
DEMONSTRATIVO DOS RESULTADOS PRIMÁRIO E NOMINAL
ORÇAMENTOS FISCAL E DA SEGURIDADE SOCIAL
3º BIMESTRE DE 2021

RREO - ANEXO 6 (LRF, art 53, inciso III)

Em reais

ACIMA DA LINHA							
RECEITAS PRIMÁRIAS	PREVISÃO ATUALIZADA	Até o Bimestre/2020					
		RECEITAS REALIZADAS (a)					
RECEITAS CORRENTES (I)	28.093.000,00	16.969.285,51					
Impostos, Taxas e Contribuições de Melhoria	869.840,00	780.481,02					
IPTU	11.000,00	37.249,01					
ISS	101.000,00	112.175,47					
ITBI	14.640,00	54.877,14					
IRRF	713.200,00	360.791,29					
Outros Impostos, Taxas e Contribuições de Melhoria	30.000,00	215.388,11					
Contribuições	10.000,00	-					
Receita Patrimonial	86.200,00	40.359,31					
Aplicações Financeiras (II)	85.200,00	40.359,31					
Outras Receitas Patrimoniais	1.000,00	0,00					
Transferências Correntes	27.098.960,00	16.137.252,25					
Cota-Parte do FPM	7.800.000,00	5.878.788,45					
Cota-Parte do ICMS	2.292.400,00	1.502.647,84					
Cota-Parte do IPVA	156.800,00	110.916,05					
Cota-Parte do ITR	2.080,00	830,91					
Transferências da LC 87/1996	1.120,00	-					
Transferências da LC 61/1989	3.360,00	608,22					
Transferências do FUNDEB	9.780.500,00	5.837.389,07					
Outras Transferências Correntes	7.062.700,00	2.806.071,71					
Demais Receitas Correntes	28.000,00	11.192,93					
Outras Receitas Financeiras (III)		0,00					
Receitas Correntes Restantes	28.000,00	11.192,93					
RECEITAS PRIMÁRIAS CORRENTES (IV) = (I - II - III)	28.007.800,00	16.928.926,20					
RECEITAS DE CAPITAL (V)	220.100,00	49.170,00					
Operações de Crédito (VI)	0,00	0,00					
Amortização de Empréstimos (VII)	0,00	0,00					
Alienação de Bens	8.000,00	0,00					
Receitas de Alienação de Investimentos Temporários (VIII)	0,00	0,00					
Receitas de Alienação de Investimentos Permanentes (IX)	0,00	0,00					
Outras Alienações de Bens	8.000,00	0,00					
Transferências de Capital	212.100,00	49.170,00					
Convênios	113.000,00	49.170,00					
Outras Transferências de Capital	99.100,00	0,00					
Outras Receitas de Capital	0,00	0,00					
Outras Receitas de Capital Não Primárias (X)	0,00	0,00					
Outras Receitas de Capital Primárias	0,00	0,00					
RECEITAS PRIMÁRIAS DE CAPITAL (XI) = (V - VI - VII - VIII - IX - X)	220.100,00	49.170,00					
RECEITA PRIMÁRIA TOTAL (XII) = (IV + XI)	28.227.900,00	16.978.096,20					
DESPESAS PRIMÁRIAS	DOTAÇÃO ATUALIZADA	Até o Bimestre/2020					
		DESPESAS EMPENHADAS	DESPESAS LIQUIDADAS	DESPESAS PAGAS (a)	RESTOS A PAGAR PROCESSADOS PAGOS	RESTOS A PAGAR NÃO PROCESSADOS	
						LIQUIDADOS	PAGOS (c)
DESPESAS CORRENTES (XIII)	34.027.918,47	31.928.907,26	16.930.039,78	14.943.640,00	1.368.241,21	0,00	0,00
Pessoal e Encargos Sociais	24.951.632,36	23.775.466,06	13.231.463,70	11.586.739,65	846.311,03	-	-
Juros e Encargos da Dívida (XIV)	17.739,05	-	-	-	-	-	-
Outras Despesas Correntes	9.058.547,06	8.153.441,20	3.698.576,08	3.356.900,35	521.930,18	-	-
DESPESAS PRIMÁRIAS CORRENTES (XV) = (XIII - XIV)	34.010.179,42	31.928.907,26	16.930.039,78	14.943.640,00	1.368.241,21	0,00	0,00
DESPESAS DE CAPITAL (XVI)	2.935.081,53	2.510.167,78	707.228,73	696.948,73	28.137,20	1.108.641,73	1.064.990,51
Investimentos	2.646.639,15	2.312.029,42	597.171,03	586.891,03	28.137,20	1.108.641,73	1.064.990,51
Inversões Financeiras	0,00	0,00	0,00	0,00	0,00	0,00	0,00
Concessão de Empréstimos e Financiamentos (XVII)	0,00	-	-	-	-	-	-
Aquisição de Título de Capital já Integralizado (XVIII)	0,00	-	-	-	-	-	-
Aquisição de Título de Crédito (XIX)	0,00	-	-	-	-	-	-
Demais Inversões Financeiras	-	-	-	-	-	-	-
Amortização da Dívida (XX)	288.442,38	198.138,36	110.057,70	110.057,70	-	-	-
DESPESAS PRIMÁRIAS DE CAPITAL (XXI) = (XVI - XVII - XVIII - XIX - XX)	2.646.639,15	2.312.029,42	597.171,03	586.891,03	28.137,20	1.108.641,73	1.064.990,51
RESERVA DE CONTINGÊNCIA (XXII)	37.000,00						
DESPESA PRIMÁRIA TOTAL (XXIII) = (XV + XXI + XXII)	36.693.818,57	34.240.936,68	17.527.210,81	15.530.531,03	1.396.378,41	1.108.641,73	1.064.990,51
RESULTADO PRIMÁRIO - Acima da Linha (XXIV) = [XIIa - (XXIIIa + XXIIIb + XXII)]							-1.013.803,75
META FISCAL PARA O RESULTADO PRIMÁRIO		VALOR CORRENTE					
Meta fixada no Anexo de Metas Fiscais da LDO para o exercício de referência		-9.366.000,00					
JUROS NOMINAIS		Até o Bimestre/ <Exercício>					
		VALOR INCORRIDO					
Juros, Encargos e Variações Monetárias Ativos (XXV)		40.359,31					
Juros, Encargos e Variações Monetárias Passivos (XXVI)		0,00					
RESULTADO NOMINAL - Acima da Linha (XXVII) = XXIV + (XXV - XXVI)		-973.444,44					
META FISCAL PARA O RESULTADO NOMINAL		VALOR CORRENTE					
Meta fixada no Anexo de Metas Fiscais da LDO para o exercício de referência							


ABAIXO DA LINHA			
CÁLCULO DO RESULTADO NOMINAL	SALDO		
	Em 31/Dez/2020 (a)	Até 1º bimestre 2021 (b)	
DÍVIDA CONSOLIDADA (XXVIII)	8.733.886,47	8.653.579,31	
DEDUÇÕES (XXIX)	125.004,12	2.408.864,12	
Disponibilidade de Caixa	80.071,42	2.357.001,52	
Disponibilidade de Caixa Bruta	6.747.660,73	7.628.212,42	
(-) Restos a Pagar Processados (XXX)	6.667.589,31	5.271.210,90	
Demais Haveres Financeiros	44.932,70	51.862,60	
DÍVIDA CONSOLIDADA LÍQUIDA (XXXI) = (XXVIII - XXIX)	8.608.882,35	6.244.715,19	
RESULTADO NOMINAL - Abaixo da Linha (XXXII) = (XXXIa - XXXIb)		2.364.167,16	
AJUSTE METODOLOGICO	Até o Bimestre/ 2020		
VARIAÇÃO SALDO RPP = (XXXIII) = (XXXa - XXXb)		1.396.378,41	
RECEITA DE ALIENAÇÃO DE INVESTIMENTOS PERMANENTES (IX)		0,00	
PASSIVOS RECONHECIDOS NA DC (XXXIV)		8.653.579,31	
VARIAÇÃO CAMBIAL (XXXV)		-	
PAGAMENTO DE PRECATÓRIOS INTEGRANTES DA DC (XXXVI)		-	
AJUSTES RELATIVOS AO RPPS (XXXVII)		0,00	
OUTROS AJUSTES (XXXVIII)		0,00	
RESULTADO NOMINAL AJUSTADO - Abaixo da Linha (XXXIX) = (XXXII - XXXIII - IX + XXXIV + XXXV - XXXVI + XXXVII + XXXVIII)		9.621.368,06	
RESULTADO PRIMÁRIO - Abaixo da Linha (XL) = XXXIX - (XXV - XXVI)		9.581.008,75	
INFORMAÇÕES ADICIONAIS	PREVISÃO ORÇAMENTÁRIA		
SALDO DE EXERCÍCIOS ANTERIORES		0,00	
Recursos Arrecadados em Exercícios Anteriores - RPPS		0,00	
Superávit Financeiro Utilizado para Abertura e Reabertura de Créditos Adicionais		0,00	
RESERVA ORÇAMENTÁRIA DO RPPS		0,00	

FONTE: Sistema Agape, Unidade Responsável: Prefeitura Mun de Tomar do Geru. Emissão: 26/07/2021, às 10:08:00. Assinado Digitalmente no dia 26/07/2021, às 10:38:00.

NOTA:


 PEDRO SILVA COSTA FILHO

Prefeito


 JOSÉ ALMIR DOS PASSOS

CRC:4111/SE



PREFEITURA MUN. DE TOMAR DO GERU
 PRACA GETULIO VARGAS, 284, CENTRO
 CEP: 49.280-000
 CNPJ: 13.099.205/0001-18

**RELATÓRIO RESUMIDO DA EXECUÇÃO ORÇAMENTÁRIA
 DEMONSTRATIVO DOS RESTOS A PAGAR POR PODER E ÓRGÃO
 3º BIMESTRE DE 2021**

RREO - ANEXO VII (LRF, art. 53, inciso V)

PODER/ÓRGÃO	RESTOS A PAGAR PROCESSADOS					RESTOS A PAGAR NÃO PROCESSADOS						SALDO TOTAL
	INSCRITOS		PAGOS	CANCELADO	SALDO	INSCRITOS		LIQUIDADO	PAGOS	CANCELADO	SALDO	
	EM EXERCÍCIOS ANTERIORES	EM 31/DEZ/2020				EM EXERCÍCIOS ANTERIORES	EM 31/DEZ/2020					
RESTOS A PAGAR (EXCETO INTRA-ORÇAMENTÁRIOS) (I)	1.322.604,79	2.022.597,08	1.288.450,94	0,00	2.056.750,93	87.488,18	3.037.848,74	1.108.641,73	1.064.990,51	0,00	2.060.346,41	4.117.097,34
PODER EXECUTIVO	1.240.919,47	2.022.597,08	1.288.450,94	0,00	1.975.065,61	81.988,18	3.037.848,74	1.108.641,73	1.064.990,51	0,00	2.054.846,41	4.029.912,02
PODER LEGISLATIVO	81.685,32	0,00	0,00	0,00	81.685,32	5.500,00	0,00	0,00	0,00	0,00	5.500,00	87.185,32
Câmara Municipal	81.685,32	0,00	0,00	0,00	81.685,32	5.500,00	0,00	0,00	0,00	0,00	5.500,00	87.185,32
Tribunal de Contas do Município	0,00	0,00	0,00	0,00	0,00	0,00	0,00	0,00	0,00	0,00	0,00	0,00
RESTOS A PAGAR (INTRA-ORÇAMENTÁRIOS) (II)	734.313,99	2.588.073,45	107.927,47	0,00	3.214.459,97	0,00	0,00	0,00	0,00	0,00	0,00	3.214.459,97
TOTAL (III) = (I + II)	2.056.918,78	4.610.670,53	1.396.378,41	0,00	5.271.210,90	87.488,18	3.037.848,74	1.108.641,73	1.064.990,51	0,00	2.060.346,41	7.331.557,31

PODER/ÓRGÃO	RESTOS A PAGAR PROCESSADOS					RESTOS A PAGAR NÃO PROCESSADOS						SALDO TOTAL
	INSCRITOS		PAGOS	CANCELADO	SALDO	INSCRITOS		LIQUIDADO	PAGOS	CANCELADO	SALDO	
	EM EXERCÍCIOS ANTERIORES	EM 31/DEZ/2020				EM EXERCÍCIOS ANTERIORES	EM 31/DEZ/2020					
RESTOS A PAGAR (INTRA-ORÇAMENTÁRIOS)	734.313,99	2.588.073,45	107.927,47	0,00	3.214.459,97	0,00	0,00	0,00	0,00	0,00	0,00	3.214.459,97
PODER EXECUTIVO	734.313,99	2.588.073,45	107.927,47	0,00	3.214.459,97	0,00	0,00	0,00	0,00	0,00	0,00	3.214.459,97
PODER LEGISLATIVO	0,00	0,00	0,00	0,00	0,00	0,00	0,00	0,00	0,00	0,00	0,00	0,00
Câmara Municipal	0,00	0,00	0,00	0,00	0,00	0,00	0,00	0,00	0,00	0,00	0,00	0,00
Tribunal de Contas do Município	0,00	0,00	0,00	0,00	0,00	0,00	0,00	0,00	0,00	0,00	0,00	0,00



PREFEITURA MUN. DE TOMAR DO GERU
PRACA GETULIO VARGAS, 284, CENTRO
CEP: 49.280-000
CNPJ: 13.099.205/0001-18

RELATÓRIO RESUMIDO DA EXECUÇÃO ORÇAMENTÁRIA
DEMONSTRATIVO DOS RESTOS A PAGAR POR PODER E ÓRGÃO
3º BIMESTRE DE 2021

RREO - ANEXO VII (LRF, art. 53, inciso V)

PEDRO SILVA COSTA FILHO

Prefeito

JOSE VALMIR DOS PASSOS

CRC:4111/SE



PREFEITURA MUN. DE TOMAR DO GERU
 PRACA GETULIO VARGAS, 284, CENTRO
 CEP: 49.280-000
 CNPJ: 13.099.205/0001-18

RELATÓRIO RESUMIDO DA EXECUÇÃO ORÇAMENTÁRIA - CONSOLIDADO
DEMONSTRATIVO DAS RECEITAS E DESPESAS COM MANUTENÇÃO E DESENVOLVIMENTO DO ENSINO - MDE
ORÇAMENTO FISCAL E DA SEGURIDADE SOCIAL
3º BIMESTRE DE 2021

RREO - ANEXO VIII (LDB, art. 72)

RECEITA RESULTANTE DE IMPOSTOS (Arts. 212 e 212-A da Constituição Federal)		
RECEITA RESULTANTE DE IMPOSTOS	PREVISÃO ATUALIZADA (a)	RECEITAS REALIZADAS até Bimestre (b)
1- RECEITA DE IMPOSTOS	839.840,00	565.092,91
1.1- Receita Resultante do Imposto sobre a Propriedade Predial e Territorial Urbana – IPTU	11.000,00	37.249,01
1.2- Receita Resultante do Imposto sobre Transmissão Inter Vivos – ITBI	14.640,00	54.877,14
1.3- Receita Resultante do Imposto sobre Serviços de Qualquer Natureza – ISS	101.000,00	112.175,47
1.4- Receita Resultante do Imposto de Renda Retido na Fonte – IRRF	713.200,00	360.791,29
2- RECEITA DE TRANSFERÊNCIAS CONSTITUCIONAIS E LEGAIS	12.669.700,00	9.367.238,81
2.1- Cota-Parte FPM	9.600.000,00	7.348.485,35
2.1.1- Parcela referente à CF, art. 159, I, alínea b	8.900.000,00	7.348.485,35
2.1.2- Parcela referente à CF, art. 159, I, alíneas d e e	700.000,00	0,00
2.2- Cota-Parte ICMS	2.865.500,00	1.878.309,66
2.3- Cota-Parte IPI-Exportação	4.200,00	760,26
2.4- Cota-Parte ITR	2.600,00	1.038,57
2.5- Cota-Parte IPVA	196.000,00	138.644,97
2.6- Cota-Parte IOF-Ouro	0,00	0,00
2.7- Compensações Financeiras Provenientes de Impostos e Transferências Constitucionais	1.400,00	0,00
3- TOTAL DA RECEITA DE IMPOSTOS (1 + 2)	13.509.540,00	9.932.331,72
4- TOTAL DESTINADO AO FUNDEB - 20% DE ((2.1.1) + (2.2) + (2.3) + (2.4) + (2.5))	2.413.940,00	1.873.447,34
5- VALOR MÍNIMO A SER APLICADO ALÉM DO VALOR DESTINADO AO FUNDEB - 5% DE ((2.1.1) + (2.2) + (2.3) + (2.4) + (2.5)) + 25% DE ((1.1) + (1.2) + (1.3) + (1.4) + (2.1.2) + (2.6)+ (2.7))	983.725,00	609.635,17
FUNDEB		
RECEITAS RECEBIDAS DO FUNDEB NO EXERCÍCIO	PREVISÃO ATUALIZADA (a)	RECEITAS REALIZADAS até Bimestre (b)
6- RECEITAS RECEBIDAS DO FUNDEB	9.780.500,00	5.837.389,07
6.1- FUNDEB - Impostos e Transferências de Impostos	9.780.500,00	5.837.389,07
6.1.1- Principal	9.780.500,00	5.837.389,07



PREFEITURA MUN. DE TOMAR DO GERU
 PRACA GETULIO VARGAS, 284, CENTRO
 CEP: 49.280-000
 CNPJ: 13.099.205/0001-18

RELATÓRIO RESUMIDO DA EXECUÇÃO ORÇAMENTÁRIA - CONSOLIDADO
DEMONSTRATIVO DAS RECEITAS E DESPESAS COM MANUTENÇÃO E DESENVOLVIMENTO DO ENSINO - MDE
ORÇAMENTO FISCAL E DA SEGURIDADE SOCIAL
3º BIMESTRE DE 2021

RREO - ANEXO VIII (LDB, art. 72)

6.1.2- Rendimentos de Aplicação Financeira	0,00	0,00
6.2- FUNDEB - Complementação da União - VAAF	0,00	0,00
6.2.1- Principal	0,00	0,00
6.2.2- Rendimentos de Aplicação Financeira	0,00	0,00
6.3- FUNDEB - Complementação da União - VAAT	0,00	0,00
6.3.1- Principal	0,00	0,00
6.3.2- Rendimentos de Aplicação Financeira	0,00	0,00
7- RESULTADO LÍQUIDO DAS TRANSFERÊNCIAS DO FUNDEB (6.1.1 – 4)1	7.366.560,00	3.963.941,73
RECEITAS RECEBIDAS DO FUNDEB NO EXERCÍCIO	VALOR	
8- TOTAL DOS RECURSOS DE SUPERÁVIT		0,00
8.1- SUPERÁVIT DO EXERCÍCIO IMEDIATAMENTE ANTERIOR		0,00
8.2- SUPERÁVIT RESIDUAL DE OUTROS EXERCÍCIOS		0,00
9- TOTAL DOS RECURSOS DO FUNDEB DISPONÍVEIS PARA UTILIZAÇÃO (6 + 8)		9.780.500,00
9- TOTAL DOS RECURSOS DO FUNDEB DISPONÍVEIS PARA UTILIZAÇÃO (6 + 8)	9.780.500,00	5.837.389,07

DESPESAS COM RECURSOS DO FUNDEB (Por Área de Atuação)	DOTAÇÃO ATUALIZADA (c)	DESPESAS EMPENHADAS	DESPESAS LIQUIDADAS	DESPESAS PAGAS	INSCRITAS EM RESTOS A PAGAR NÃO PROCESSADOS (g)
		Até o Bimestre (d)	Até o Bimestre (e)	Até o Bimestre (f)	
10- PROFISSIONAIS DA EDUCAÇÃO BÁSICA	9.393.737,76	9.116.525,79	5.008.613,36	4.653.479,07	0,00
10.1- Educação Infantil	2.276.755,77	2.196.804,51	984.886,22	936.498,92	0,00
10.1.1- Creche	0,00	0,00	0,00	0,00	0,00
10.1.2- Pré-escola	2.276.755,77	2.196.804,51	984.886,22	936.498,92	0,00
10.2- Ensino Fundamental	7.116.981,99	6.919.721,28	4.023.727,14	3.716.980,15	0,00
11- OUTRAS DESPESAS	16.700,00	16.543,11	10.229,81	10.229,81	0,00
11.1- Educação Infantil	4.500,00	4.498,80	2.050,80	2.050,80	0,00
11.1.1- Creche	0,00	0,00	0,00	0,00	0,00
11.1.2- Pré-escola	4.500,00	4.498,80	2.050,80	2.050,80	0,00
11.2- Ensino Fundamental	12.200,00	12.044,31	8.179,01	8.179,01	0,00
12- TOTAL DAS DESPESAS COM RECURSOS DO FUNDEB (10 + 11)	9.410.437,76	9.133.068,90	5.018.843,17	4.663.708,88	0,00



PREFEITURA MUN. DE TOMAR DO GERU
 PRACA GETULIO VARGAS, 284, CENTRO
 CEP: 49.280-000
 CNPJ: 13.099.205/0001-18

RELATÓRIO RESUMIDO DA EXECUÇÃO ORÇAMENTÁRIA - CONSOLIDADO
DEMONSTRATIVO DAS RECEITAS E DESPESAS COM MANUTENÇÃO E DESENVOLVIMENTO DO ENSINO - MDE
ORÇAMENTO FISCAL E DA SEGURIDADE SOCIAL
3º BIMESTRE DE 2021

RREO - ANEXO VIII (LDB, art. 72)

INDICADORES DO FUNDEB						
DESPESAS CUSTEADAS COM RECEITAS DO FUNDEB RECEBIDAS NO EXERCÍCIO	DESPESAS EMPENHADAS	DESPESAS LIQUIDADAS	DESPESAS PAGAS	INSCRITAS EM RESTOS A PAGAR NÃO PROCESSADOS (g)	INSCRITAS EM RESTOS A PAGAR NÃO PROCESSADOS (SEM DISPONIBILIDADE DE CAIXA) (h)	
	Até o Bimestre (d)	Até o Bimestre (e)	Até o Bimestre (f)			
13- Total das Despesas do FUNDEB com Profissionais da Educação Básica	9.116.525,79	5.008.613,36	4.653.479,07	0,00		0,00
14- Total das Despesas custeadas com FUNDEB - Impostos e Transferências de Impostos	9.133.068,90	5.018.843,17	4.663.708,88	0,00		0,00
15- Total das Despesas custeadas com FUNDEB - Complementação da União - VAAF	0,00	0,00	0,00	0,00		0,00
16- Total das Despesas custeadas com FUNDEB - Complementação da União - VAAT	0,00	0,00	0,00	0,00		0,00
17- Total das Despesas custeadas com FUNDEB - Complementação da União - VAAT Aplicadas na Educação Infantil	0,00	0,00	0,00	0,00		0,00
18- Total das Despesas custeadas com FUNDEB - Complementação da União - VAAT Aplicadas em Despesa de Capital	0,00	0,00	0,00	0,00		0,00
INDICADORES - Art. 212-A, inciso XI e § 3º - Constituição Federal	VALOR EXIGIDO (i)	VALOR APLICADO (j)	VALOR CONSIDERADO APÓS DEDUÇÕES (k)	% APLICADO (l)		
19- Mínimo de 70% do FUNDEB na Remuneração dos Profissionais da Educação Básica	4.086.172,35	5.008.613,36	5.008.613,36	85,80		
20 - Percentual de 50% da Complementação da União ao FUNDEB (VAAT) na Educação Infantil	0,00	0,00	0,00	0,00		
21- Mínimo de 15% da Complementação da União ao FUNDEB - VAAT em Despesas de Capital	0,00	0,00	0,00	0,00		
INDICADOR - Art.25, § 3º - Lei nº 14.113, de 2020 - (Máximo de 10% de Superávit)	VALOR MÁXIMO PERMITIDO (m)	VALOR NÃO APLICADO (n)	VALOR NÃO APLICADO APÓS AJUSTE (o)	% NÃO APLICADO (p)		
22- Total da Receita Recebida e não Aplicada no Exercício	583.738,91	-8.549.329,99	-8.549.329,99	58.373.734,24		
INDICADOR - Art.25, § 3º - Lei nº 14.113, de 2020 - (Aplicação do Superávit de Exercício Anterior)	VALOR DE SUPERÁVIT PERMITIDO NO EXERCÍCIO ANTERIOR (q)	VALOR NÃO APLICADO NO EXERCÍCIO ANTERIOR (r)	VALOR DE SUPERÁVIT APLICADO ATÉ O PRIMEIRO QUADRIMESTRE (s)	VALOR APLICADO ATÉ O PRIMEIRO QUADRIMESTRE QUE INTEGRARÁ O LIMITE CONSTITUCIONAL (t)	VALOR APLICADO APÓS O PRIMEIRO QUADRIMESTRE (u)	VALOR NÃO APLICADO (v)
23- Total das Despesas custeadas com Superávit do FUNDEB	0,00	0,00	0,00	0,00	0,00	0,00
23.1- Total das Despesas custeadas com FUNDEB - Impostos e Transferências de Impostos	0,00	0,00	0,00	0,00	0,00	0,00
23.2- Total das Despesas custeadas com FUNDEB - Complementação da União (VAAF + VAAT)	0,00	0,00	0,00	0,00	0,00	0,00



PREFEITURA MUN. DE TOMAR DO GERU
PRACA GETULIO VARGAS, 284, CENTRO
CEP: 49.280-000
CNPJ: 13.099.205/0001-18

RELATÓRIO RESUMIDO DA EXECUÇÃO ORÇAMENTÁRIA - CONSOLIDADO
DEMONSTRATIVO DAS RECEITAS E DESPESAS COM MANUTENÇÃO E DESENVOLVIMENTO DO ENSINO - MDE
ORÇAMENTO FISCAL E DA SEGURIDADE SOCIAL
3º BIMESTRE DE 2021

RREO - ANEXO VIII (LDB, art. 72)

DESPESAS COM MANUTENÇÃO E DESENVOLVIMENTO DO ENSINO – MDE - CUSTEADAS COM RECEITA DE IMPOSTOS (EXCETO FUNDEB)						
DESPESAS COM AÇÕES TÍPICAS DE MDE - RECEITAS DE IMPOSTOS - EXCETO FUNDEB (Por Área de Atuação)	DOTAÇÃO ATUALIZADA (c)	DESPESAS EMPENHADAS	DESPESAS LIQUIDADAS	DESPESAS PAGAS	INSCRITAS EM RESTOS A PAGAR NÃO PROCESSADOS (g)	
		Até o Bimestre (d)	Até o Bimestre (e)	Até o Bimestre (f)		
24- EDUCAÇÃO INFANTIL	7.500,00	2.025,00	0,00	0,00	0,00	
24.1- Creche	0,00	0,00	0,00	0,00	0,00	
24.2- Pré-escola	7.500,00	2.025,00	0,00	0,00	0,00	
25- ENSINO FUNDAMENTAL	1.563.460,64	1.528.355,18	626.897,23	568.509,62	0,00	
26- TOTAL DAS DESPESAS COM AÇÕES TÍPICAS DE MDE (24 + 25)	1.570.960,64	1.530.380,18	626.897,23	568.509,62	0,00	
APURAÇÃO DAS DESPESAS PARA FINS DE LIMITE MÍNIMO CONSTITUCIONAL					VALOR	
27- TOTAL DAS DESPESAS DE MDE CUSTEADAS COM RECURSOS DE IMPOSTOS (FUNDEB E RECEITA DE IMPOSTOS) = (L14(d ou e) + L26(d ou e) + L23.1(t))					5.645.740,40	
28 (-) RESULTADO LÍQUIDO DAS TRANSFERÊNCIAS DO FUNDEB = (L7)					3.963.941,73	
29 (-) RESTOS A PAGAR NÃO PROCESSADOS INSCRITOS NO EXERCÍCIO SEM DISPONIBILIDADE FINANCEIRA DE RECURSOS DO FUNDEB IMPOSTOS4 = (L14h)					0,00	
30 (-) RESTOS A PAGAR NÃO PROCESSADOS INSCRITOS NO EXERCÍCIO SEM DISPONIBILIDADE FINANCEIRA DE RECURSOS DE IMPOSTOS4 e 7					0,00	
31 (-) CANCELAMENTO, NO EXERCÍCIO, DE RESTOS A PAGAR INSCRITOS COM DISPONIBILIDADE FINANCEIRA DE RECURSOS DE IMPOSTOS VINCULADOS AO ENSINO = (L34.1(ac) + L34.2(ac))					0,00	
32- TOTAL DAS DESPESAS PARA FINS DE LIMITE (27 – (28 + 29 + 30 + 31))					1.681.798,67	
APURAÇÃO DO LIMITE MÍNIMO CONSTITUCIONAL		VALOR EXIGIDO (x)		VALOR APLICADO (w)		% APLICADO (y)
33- APLICAÇÃO EM MDE SOBRE A RECEITA RESULTANTE DE IMPOSTOS		2.483.082,93		1.681.798,67		16,93
RESTOS A PAGAR INSCRITOS EM EXERCÍCIOS ANTERIORES COM DISPONIBILIDADE FINANCEIRA DE RECURSOS DE IMPOSTOS E DO FUNDEB		SALDO INICIAL (z)	RP LIQUIDADOS (aa)	RP PAGOS (ab)	RP CANCELADOS (ac)	SALDO FINAL (ad)
34- RESTOS A PAGAR DE DESPESAS COM MDE		0,00	0,00	0,00	0,00	0,00
34.1 - Executadas com Recursos de Impostos e Transferências de Impostos		0,00	0,00	0,00	0,00	0,00
34.2 - Executadas com Recursos do FUNDEB - Impostos		0,00	0,00	0,00	0,00	0,00
34.3 - Executadas com Recursos do FUNDEB - Complementação da União (VAAT + VAAF)		0,00	0,00	0,00	0,00	0,00



PREFEITURA MUN. DE TOMAR DO GERU
 PRACA GETULIO VARGAS, 284, CENTRO
 CEP: 49.280-000
 CNPJ: 13.099.205/0001-18

RELATÓRIO RESUMIDO DA EXECUÇÃO ORÇAMENTÁRIA - CONSOLIDADO
DEMONSTRATIVO DAS RECEITAS E DESPESAS COM MANUTENÇÃO E DESENVOLVIMENTO DO ENSINO - MDE
ORÇAMENTO FISCAL E DA SEGURIDADE SOCIAL
3º BIMESTRE DE 2021

RREO - ANEXO VIII (LDB, art. 72)

OUTRAS INFORMAÇÕES PARA CONTROLE					
RECEITAS ADICIONAIS PARA FINANCIAMENTO DO ENSINO	PREVISÃO ATUALIZADA (a)		RECEITAS REALIZADAS até o Bimestre (b)		
35- RECEITA DE TRANSFERÊNCIAS DO FNDE (INCLUINDO RENDIMENTOS DE APLICAÇÃO FINANCEIRA)		929.000,00			335.724,34
35.1- Salário-Educação		372.400,00			131.511,47
35.2- PDDE		4.000,00			480,54
35.3- PNAE		277.000,00			108.554,30
35.4- PNATE		243.000,00			94.681,30
35.5- Outras Transferências do FNDE		32.600,00			496,73
36- RECEITA DE TRANSFERÊNCIAS DE CONVÊNIOS		16.700,00			0,00
37- RECEITA DE ROYALTIES DESTINADOS À EDUCAÇÃO		0,00			0,00
38- RECEITA DE OPERAÇÕES DE CRÉDITO VINCULADAS À EDUCAÇÃO		0,00			0,00
39- OUTRAS RECEITAS PARA FINANCIAMENTO DO ENSINO		0,00			0,00
40- TOTAL DAS RECEITAS ADICIONAIS PARA FINANCIAMENTO DO ENSINO = (35 + 36 + 37 + 38 + 39)		945.700,00			335.724,34
DESPESAS CUSTEADAS COM RECEITAS ADICIONAIS PARA FINANCIAMENTO DO ENSINO (Por Área de Atuação)	DOTAÇÃO ATUALIZADA (c)	DESPESAS EMPENHADAS	DESPESAS LIQUIDADAS	DESPESAS PAGAS	INSCRITAS EM RESTOS A PAGAR NÃO PROCESSADOS (g)
		Até o Bimestre (d)	Até o Bimestre (e)	Até o Bimestre (f)	
41- EDUCAÇÃO INFANTIL	82.915,12	82.915,12	9.596,94	8.689,18	0,00
41.1- Creche	0,00	0,00	0,00	0,00	0,00
41.2- Pré-escola	82.915,12	82.915,12	9.596,94	8.689,18	0,00
42- ENSINO FUNDAMENTAL	2.203.713,69	2.184.164,01	480.597,64	477.907,32	0,00
43- ENSINO MÉDIO	0,00	0,00	0,00	0,00	0,00
44- ENSINO SUPERIOR	0,00	0,00	0,00	0,00	0,00
45- ENSINO PROFISSIONAL NÃO INTEGRADO AO ENSINO REGULAR	0,00	0,00	0,00	0,00	0,00
46- TOTAL DAS DESPESAS CUSTEADAS COM RECEITAS ADICIONAIS PARA FINANCIAMENTO DO ENSINO (41 + 42 + 43 + 44 + 45)	2.286.628,81	2.267.079,13	490.194,58	486.596,50	0,00
TOTAL GERAL DAS DESPESAS COM EDUCAÇÃO	DOTAÇÃO ATUALIZADA (c)	DESPESAS EMPENHADAS	DESPESAS LIQUIDADAS	DESPESAS PAGAS	INSCRITAS EM RESTOS A PAGAR NÃO PROCESSADOS (g)
		Até o Bimestre (d)	Até o Bimestre (e)	Até o Bimestre (f)	
47- TOTAL GERAL DAS DESPESAS COM EDUCAÇÃO (12 + 26 + 46)	13.810.979,77	24.067.817,60	11.944.550,49	11.098.456,55	0,00
47.1- Despesas Correntes	12.055.699,18	22.315.905,23	11.560.946,73	10.714.852,79	0,00
47.1.1- Pessoal Ativo	10.900.383,18	10.612.671,21	5.620.749,25	5.210.322,08	0,00
47.1.2- Pessoal Inativo	0,00	10.612.671,21	5.620.749,25	5.210.322,08	0,00



PREFEITURA MUN. DE TOMAR DO GERU
 PRACA GETULIO VARGAS, 284, CENTRO
 CEP: 49.280-000
 CNPJ: 13.099.205/0001-18

RELATÓRIO RESUMIDO DA EXECUÇÃO ORÇAMENTÁRIA - CONSOLIDADO
DEMONSTRATIVO DAS RECEITAS E DESPESAS COM MANUTENÇÃO E DESENVOLVIMENTO DO ENSINO - MDE
 ORÇAMENTO FISCAL E DA SEGURIDADE SOCIAL
3º BIMESTRE DE 2021

RREO - ANEXO VIII (LDB, art. 72)

TOTAL GERAL DAS DESPESAS COM EDUCAÇÃO	DOTAÇÃO ATUALIZADA (c)	DESPESAS EMPENHADAS	DESPESAS LIQUIDADAS	DESPESAS PAGAS	INSCRITAS EM RESTOS A PAGAR NÃO PROCESSADOS (g)
		Até o Bimestre (d)	Até o Bimestre (e)	Até o Bimestre (f)	
47.1.3-Transferências às instituições comunitárias, confessionais ou filantrópicas sem fins lucrativos	0,00	0,00	0,00	0,00	0,00
47.1.4- Outras Despesas Correntes	1.155.316,00	1.090.562,81	319.448,23	294.208,63	0,00
47.2- Despesas de Capital	1.755.280,59	1.751.912,37	383.603,76	383.603,76	0,00
47.2.1- Transferências às instituições comunitárias, confessionais ou filantrópicas sem fins lucrativos	0,00	0,00	0,00	0,00	0,00
47.2.2- Outras Despesas de Capital	1.755.280,59	1.751.912,37	383.603,76	383.603,76	0,00
CONTROLE DA DISPONIBILIDADE FINANCEIRA E CONCILIAÇÃO BANCÁRIA		FUNDEB (ae)	SALÁRIO EDUCAÇÃO (af)		
48- DISPONIBILIDADE FINANCEIRA EM 31 DE DEZEMBRO DE <EXERCÍCIO ANTERIOR>			288,17		31.534,29
49- (+) INGRESSO DE RECURSOS ATÉ O BIMESTRE (orçamentário)			23.705.162,26		404.535,30
50- (-) PAGAMENTOS EFETUADOS ATÉ O BIMESTRE (orçamentário e restos a pagar)			-22.443.646,26		-432.717,07
51- (=) DISPONIBILIDADE FINANCEIRA ATÉ O BIMESTRE			1.261.804,17		3.352,52
52- (+) AJUSTES POSITIVOS (RETENÇÕES E OUTROS VALORES EXTRAORÇAMENTÁRIOS)			6.504.389,40		132.017,64
53- (-) AJUSTES NEGATIVOS (OUTROS VALORES EXTRAORÇAMENTÁRIOS)			0,00		0,00
54- (=) SALDO FINANCEIRO CONCILIADO (Saldo Bancário)			0,00		0,00

PEDRO SILVA COSTA FILHO

Prefeito

JOSE VALMIR DOS PASSOS

CRC:4111/SE



PREFEITURA MUN. DE TOMAR DO GERU
 PRACA GETULIO VARGAS, 284, CENTRO
 CEP: 49.280-000
 CNPJ: 13.099.205/0001-18

RELATÓRIO RESUMIDO DA EXECUÇÃO ORÇAMENTÁRIA
DEMONSTRATIVO DA RECEITA DE ALIENAÇÃO DE ATIVOS E APLICAÇÃO DOS RECURSOS
3º BIMESTRE DE 2021

RREO – ANEXO XI (LRF, art. 53, § 1º, inciso III)

RECEITAS	PREVISÃO ATUALIZADA (a)	RECEITAS REALIZADAS					RECEITAS REALIZADAS (c) = (a - b)	
RECEITAS DE ALIENAÇÃO DE ATIVOS (I)	8.000,00					0,00	8.000,00	
Receita de Alienação de Bens Móveis	4.000,00					0,00	4.000,00	
Receita de Alienação de Bens Imóveis	4.000,00					0,00	4.000,00	
Receita de Alienação de Bens Intangíveis								
Receita de Rendimentos de Aplicações Financeiras								
DESPESAS	DOTAÇÃO ATUALIZADA (d)	DESPESAS EMPENHADAS (e)	DESPESAS LIQUIDADAS	DESPESAS PAGAS (f)	DESPESAS INSCRITAS EM RESTOS A PAGAR NÃO PROCESSADOS	PAGAMENTO DE RESTOS A PAGAR (g)	SALDO (h) = (d-e)	
APLICAÇÃO DOS RECURSOS DA ALIENAÇÃO DE ATIVOS (II)	0,00	0,00	0,00	0,00	0,00	0,00	0,00	
Despesas de Capital	0,00	0,00	0,00	0,00	0,00	0,00	0,00	
Investimentos	0,00	0,00	0,00	0,00	0,00	0,00	0,00	
Inversões Financeiras	0,00	0,00	0,00	0,00	0,00	0,00	0,00	
Amortização da Dívida	0,00	0,00	0,00	0,00	0,00	0,00	0,00	
Despesas Correntes dos Regimes de Previdência								
Regime Próprio dos Servidores Públicos								
	EXERCÍCIO ANTERIOR (i)	EXERCÍCIO (j) = (Ib - (IIf+ IIg))					SALDO ATUAL (k) = (IIIi + IIj)	
VALOR (III)	0,00						0,00	0,00



PREFEITURA MUN. DE TOMAR DO GERU
PRACA GETULIO VARGAS, 284, CENTRO
CEP: 49.280-000
CNPJ: 13.099.205/0001-18

RELATÓRIO RESUMIDO DA EXECUÇÃO ORÇAMENTÁRIA
DEMONSTRATIVO DA RECEITA DE ALIENAÇÃO DE ATIVOS E APLICAÇÃO DOS RECURSOS
3º BIMESTRE DE 2021

RREO – ANEXO XI (LRF, art. 53, § 1º, inciso III)

PEDRO SILVA COSTA FILHO

Prefeito

JOSÉ VALMIR DOS PASSOS

CRC:4111/SE

Tabela 12.2 - Demonstrativo das Despesas com Saúde - Municípios

PREFEITURA MUNICIPAL DE TOMAR DO GERU
RELATÓRIO RESUMIDO DA EXECUÇÃO ORÇAMENTÁRIA
DEMONSTRATIVO DAS RECEITAS E DESPESAS COM AÇÕES E SERVIÇOS PÚBLICOS DE SAÚDE
ORÇAMENTOS FISCAL E DA SEGURIDADE SOCIAL
3º BIMESTRE 2021

RREO – ANEXO XII (LC nº 141/2012 art.35)

R\$ 1.00

RECEITAS RESULTANTES DE IMPOSTOS E TRANSFERÊNCIAS CONSTITUCIONAIS E LEGAIS	PREVISÃO INICIAL	PREVISÃO ATUALIZADA (a)	RECEITAS REALIZADAS	
			Até o Bimestre (b)	% (b/a) x 100
RECEITA DE IMPOSTOS (I)	0,00	0,00	0,00	#DIV/0!
Reculta Resultante do Imposto Predial e Territorial Urbano - IPTU	0,00	0,00	0,00	#DIV/0!
IPTU	11.000,00	110.000,00	37.249,01	33,86
Multas, Juros de Mora, Dívida Ativa e Outros Encargos do IPTU	0,00	0,00	0,00	#DIV/0!
Reculta Resultante do Imposto sobre Transmissão Inter Vivos - ITBI	0,00	0,00	0,00	#DIV/0!
ITBI	14.640,00	14.640,00	54.877,14	374,84
Multas, Juros de Mora, Dívida Ativa e Outros Encargos do ITBI	0,00	0,00	0,00	#DIV/0!
Reculta Resultante do Imposto sobre Serviços de Qualquer Natureza - ISS	0,00	0,00	0,00	#DIV/0!
ISS	101.000,00	101.000,00	112.175,47	111,06
Multas, Juros de Mora, Dívida Ativa e Outros Encargos do ISS	0,00	0,00	0,00	#DIV/0!
Reculta Resultante do Imposto sobre a Renda e Proventos de Qualquer Natureza Retido na Fonte – IRRF	713.200,00	713.200,00	360.791,29	50,59
RECEITA DE TRANSFERÊNCIAS CONSTITUCIONAIS E LEGAIS (II)	0,00	0,00	9.227.555,27	#DIV/0!
Cota-Parte FPM	8.900.000,00	8.900.000,00	7.348.485,35	82,57
Cota-Parte ITR	700.000,00	700.000,00	0,00	0,00
Cota-Parte IPVA	0,00	0,00	0,00	#DIV/0!
Cota-Parte ICMS	2.865.500,00	2.865.500,00	1.878.309,66	65,55
Cota-Parte IPI-Exportação	4.200,00	4.200,00	760,26	18,10
Compensações Financeiras Provenientes de Impostos e Transferências Constitucionais	1.400,00	1.400,00	0,00	0,00
Desoneração ICMS - LC 87/1996	0,00	0,00	0,00	#DIV/0!
Outras	0,00	0,00	0,00	#DIV/0!
TOTAL DAS RECEITAS RESULTANTES DE IMPOSTOS E TRANSFERÊNCIAS CONSTITUCIONAIS E LEGAIS - (III) = (I) + (II)	0,00	0,00	9.227.555,27	#DIV/0!

DESPESAS COM AÇÕES E SERVIÇOS PÚBLICOS DE SAÚDE (ASPS) – POR SUBFUNÇÃO E CATEGORIA ECONÔMICA	DOTAÇÃO INICIAL	DOTAÇÃO ATUALIZADA (e)	DESPESAS EMPENHADAS		DESPESAS LIQUIDADAS		DESPESAS PAGAS		Inscritas em Restos a Pagar não Processados (g)
			Até o bimestre (d)	% (d/c) x 100	Até o bimestre (e)	% (e/c) x 100	Até o bimestre (f)	% (f/c) x 100	
ATENÇÃO BÁSICA (IV)	494.500,00	553.717,30	550.133,96	99,35	310.413,39	56,06	236.176,55	42,65	239.720,57
Despesas Correntes	489.500,00	543.059,30	539.475,96	99,34	300.133,39	55,27	236.176,55	43,49	239.342,57
Despesas de Capital	5.000,00	10.658,00	10.658,00	100,00	10.280,00	96,45	0,00	0,00	378,00
ASSISTÊNCIA HOSPITALAR E AMBULATORIAL (V)	992.000,00	668.453,81	618.047,07	92,46	394.686,42	59,04	320.126,41	47,89	223.360,65
Despesas Correntes	990.000,00	668.453,81	618.047,07	92,46	394.686,42	59,04	320.126,41	47,89	223.360,65
Despesas de Capital	2.000,00	0,00	#DIV/0!	#DIV/0!	#DIV/0!	#DIV/0!	#DIV/0!	#DIV/0!	0,00
SUPORTE PROFILÁTICO E TERAPÊUTICO (VI)	13.000,00	3.469,75	0,00	0,00	0,00	0,00	0,00	0,00	0,00
Despesas Correntes	13.000,00	3.469,75	0,00	0,00	0,00	0,00	0,00	0,00	0,00
Despesas de Capital	0,00	0,00	#DIV/0!	#DIV/0!	#DIV/0!	#DIV/0!	#DIV/0!	#DIV/0!	0,00
VIGILÂNCIA SANITÁRIA (VII)	37.000,00	0,00	0,00	#DIV/0!	0,00	#DIV/0!	0,00	#DIV/0!	0,00
Despesas Correntes	36.000,00	0,00	0,00	#DIV/0!	0,00	#DIV/0!	0,00	#DIV/0!	0,00
Despesas de Capital	1.000,00	0,00	0,00	#DIV/0!	0,00	#DIV/0!	0,00	#DIV/0!	0,00
VIGILÂNCIA EPIDEMIOLÓGICA (VIII)	75.500,00	255.736,80	251.736,80	98,44	189.800,47	74,22	145.117,79	56,74	61.936,33
Despesas Correntes	75.000,00	255.736,80	251.736,80	98,44	189.800,47	74,22	145.117,79	56,74	61.936,33
Despesas de Capital	500,00	0,00	#DIV/0!	#DIV/0!	#DIV/0!	#DIV/0!	#DIV/0!	#DIV/0!	0,00
ALIMENTAÇÃO E NUTRIÇÃO (IX)	0,00	0,00	0,00	#DIV/0!	0,00	#DIV/0!	0,00	#DIV/0!	0,00
Despesas Correntes	0,00	0,00	0,00	#DIV/0!	0,00	#DIV/0!	0,00	#DIV/0!	0,00
Despesas de Capital	0,00	0,00	0,00	#DIV/0!	0,00	#DIV/0!	0,00	#DIV/0!	0,00
OUTRAS SUBFUNÇÕES (X)	1.870.100,00	1.637.148,48	1.601.591,33	97,83	1.085.047,69	66,28	923.930,43	56,44	516.543,64
Despesas Correntes	1.857.100,00	1.602.693,59	1.569.136,44	97,91	1.052.592,80	65,68	891.475,54	55,62	516.543,64
Despesas de Capital	13.000,00	34.454,89	32.454,89	94,20	32.454,89	94,20	32.454,89	94,20	0,00
TOTAL (XI) = (IV + V + VI + VII + VIII + IX + X)	3.482.100,00	3.118.526,14	3.021.509,16	96,89	1.979.947,97	63,49	1.625.351,18	52,12	1.041.561,19

APURAÇÃO DO CUMPRIMENTO DO LIMITE MÍNIMO PARA APLICAÇÃO EM ASPSP	DESPESAS EMPENHADAS	DESPESAS LIQUIDADAS	DESPESAS PAGAS
	(d)	(e)	(f)
Total das Despesas com ASPSP (XII) = (XI)	3.021.509,16	1.979.947,97	1.625.351,18
(-) Restos a Pagar Não Processados Inscritos Indevidamente no Exercício sem Disponibilidade Financeira (XIII)			
(-) Despesas Custeadas com Recursos Vinculados à Parcela do Percentual Mínimo que não foi Aplicada em ASPSP em Exercícios Anteriores (XIV)			
(-) Despesas Custeadas com Disponibilidade de Caixa Vinculada aos Restos a Pagar Cancelados (XV)			
(=) VALOR APLICADO EM ASPSP (XVI) = (XII - XIII - XIV - XV)	3.021.509,16	1.979.947,97	1.625.351,18
Despesa Mínima a ser Aplicada em ASPSP (XVII) = (III) x 15% (LC 141/2012)			1.384.133,29
Despesa Mínima a ser Aplicada em ASPSP (XVII) = (III) x % (Lei Orgânica Municipal)			0,00
Diferença entre o Valor Aplicado e a Despesa Mínima a ser Aplicada (XVIII) = (XVI (d ou e) - XVII) ¹	1637375,87	595.814,68	241.217,89
Limite não Cumprido (XIX) = (XVIII) (Quando valor for inferior a zero)			
PERCENTUAL DA RECEITA DE IMPOSTOS E TRANSFERÊNCIAS CONSTITUCIONAIS E LEGAIS APLICADO EM ASPSP (XVI / III)*100 (mínimo de 15% conforme LC n° 141/2012 ou % da Lei Orgânica Municipal)	32,74	21,46	

CONTROLE DO VALOR REFERENTE AO PERCENTUAL MÍNIMO NÃO CUMPRIDO EM EXERCÍCIOS ANTERIORES PARA FINS DE APLICAÇÃO DOS RECURSOS VINCULADOS CONFORME ARTIGOS 25 E 26 DA LC 141/2012	LIMITE NÃO CUMPRIDO				
	Saldo Inicial (no exercício atual) (h)	Despesas Custeadas no Exercício de Referência			Saldo Final aplicado) ¹ (i) = (h - (i ou j))
		Empenhadas (i)	Liquidadas (j)	Pagas (k)	
Diferença de limite não cumprido em 2020 (saldo final = XIXd)					
Diferença de limite não cumprido em 2019 (saldo inicial igual ao saldo final do demonstrativo do exercício anterior)					
Diferença de limite não cumprido em Exercícios Anteriores (saldo inicial igual ao saldo final do demonstrativo do exercício anterior)					
TOTAL DA DIFERENÇA DE LIMITE NÃO CUMPRIDO EM EXERCÍCIOS ANTERIORES (XX)					

EXECUÇÃO DE RESTOS A PAGAR									
EXERCÍCIO DO EMPENHO ²	Valor Mínimo para aplicação em ASPSP (m)	Valor aplicado em ASPSP no exercício (n)	Valor aplicado além do limite mínimo (o) = (n - m), se < 0, então (o) = 0	RPNP Inscritos Indevidamente no Exercício sem Disponibilidade Financeira q = (XIII d)	Valor inscrito em RP considerado no Limite (r) = (p - (o + q)) se < 0, então (r) = (0)	Total de RP pagos (s)	Total de RP a pagar (t)	Total de RP cancelados ou prescritos (u)	Diferença entre o valor aplicado além do limite e o total de RP cancelados (v) = ((o + q) - u)
Empenhos de 2020 (regra nova)	1.384.133,29	1.979.947,97	-						
Empenhos de 2019 (regra nova)	2.566.529,78	3.230.706,14	664.176,36	3.743,95	0,00	220.220,43	62.044,86		667.920,31
Empenhos de 2018	2.405.320,19	3.384.066,38	978.746,19			85.190,96	21.304,29		978.746,19
Empenhos de 2017	2.173.945,98	3.266.819,10	1.092.873,12				6.774,32		1.092.873,12
Empenhos de 2016 e anteriores	2.176.951,00	2.266.243,14	89.292,14				188.695,98		89.292,14

TOTAL DOS RESTOS A PAGAR CANCELADOS OU PRESCRITOS ATÉ O FINAL DO EXERCÍCIO ATUAL QUE AFETARAM O CUMPRIMENTO DO LIMITE (XXI) (soma dos saldos negativos da coluna "v")	
TOTAL DOS RESTOS A PAGAR CANCELADOS OU PRESCRITOS ATÉ O FINAL DO EXERCÍCIO ANTERIOR QUE AFETARAM O CUMPRIMENTO DO LIMITE (XXII) (valor informado no demonstrativo do exercício anterior)	
TOTAL DOS RESTOS A PAGAR CANCELADOS OU PRESCRITOS NO EXERCÍCIO ATUAL QUE AFETARAM O CUMPRIMENTO DO LIMITE (XXIII) = (XXI - XXII) (Artigo 24 § 1º e 2º da LC 141/2012)	

CONTROLE DE RESTOS A PAGAR CANCELADOS OU PRESCRITOS CONSIDERADOS PARA FINS DE APLICAÇÃO DA DISPONIBILIDADE DE CAIXA CONFORME ARTIGO 24§ 1º e 2º DA LC 141/2012	RESTOS A PAGAR CANCELADOS OU PRESCRITOS				
	Saldo Inicial (w)	Despesas Custeadas no Exercício de Referência			Saldo Final (não aplicado) ¹ (aa) = (w - (x ou y))
		Empenhadas (x)	Liquidadas (y)	Pagas (z)	
Restos a pagar cancelados ou prescritos em 2020 a serem compensados (XXIV) (saldo inicial = XXIII)					
Restos a pagar cancelados ou prescritos em 2019 a serem compensados (XXV) (saldo inicial igual ao saldo final do demonstrativo do exercício anterior)					
Restos a pagar cancelados ou prescritos em exercícios anteriores a serem compensados (XXVI) (saldo inicial igual ao saldo final do demonstrativo do exercício anterior)					
TOTAL DE RESTOS A PAGAR CANCELADOS OU PRESCRITOS A COMPENSAR (XXVII)					

RECEITAS ADICIONAIS PARA O FINANCIAMENTO DA SAÚDE NÃO COMPUTADAS NO CÁLCULO DO MÍNIMO	PREVISÃO INICIAL	PREVISÃO ATUALIZADA (a)	RECEITAS REALIZADAS	
			Até o Bimestre (b)	% (b/a)x100
RECEITAS DE TRANSFERÊNCIAS PARA A SAÚDE (XXVIII)	0,00	0,00		#DIV/0!
Proveniente da União				#DIV/0!
Proveniente dos Estados				#DIV/0!
Proveniente de outros Municípios		0,00		#DIV/0!
RECEITA DE OPERAÇÕES DE CRÉDITO INTERNAS E EXTERNAS VINCULADAS A SAÚDE (XXIX)				#DIV/0!
OUTRAS RECEITAS (XXX)				#DIV/0!
TOTAL DE RECEITAS ADICIONAIS PARA FINANCIAMENTO DA SAÚDE (XXXI) = (XXVIII + XXIX + XXX)	0,00	0,00	0,00	#DIV/0!

DESPESAS COM SAÚDE NÃO COMPUTADAS NO CÁLCULO DO MÍNIMO									
DESPESAS COM SAUDE POR SUBFUNÇÕES E CATEGORIA ECONÔMICA NÃO COMPUTADAS NO CÁLCULO DO MÍNIMO	DOTAÇÃO INICIAL	DOTAÇÃO ATUALIZADA (c)	DESPESAS EMPENHADAS		DESPESAS LIQUIDADAS		DESPESAS PAGAS		Inscritas em Restos a Pagar não Processados (g)
			Até o bimestre (d)	% (d/c) x 100	Até o bimestre (e)	% (e/c) x 100	Até o bimestre (f)	% (f/c) x 100	
ATENÇÃO BÁSICA (XXXII)	2.922.500,00	2.147.025,39	1.950.724,17	90,86	1.297.178,75	60,42	1.082.666,57	50,43	653.545,42
Despesas Correntes	2.897.500,00	2.147.025,39	1.950.724,17	90,86	1.297.178,75	60,42	1.082.666,57	50,43	653.545,42
Despesas de Capital	25.000,00	0,00	0,00	#DIV/0!	0,00	#DIV/0!	0,00	#DIV/0!	0,00
ASSISTÊNCIA HOSPITALAR E AMBULATORIAL (XXXIII)	1.174.500,00	853.927,36	731.291,78	85,64	339.259,44	39,73	293.563,25	34,38	392.032,34
Despesas Correntes	1.162.500,00	847.927,36	731.291,78	86,24	339.259,44	40,01	293.563,25	34,62	392.032,34
Despesas de Capital	12.000,00	6.000,00	0,00	0,00	0,00	0,00	0,00	0,00	0,00
SUPORTE PROFILÁTICO E TERAPÊUTICO (XXXIV)	146.000,00	162.993,27	86.148,03	52,85	74.162,71	45,50	65.995,31	40,49	11.985,32
Despesas Correntes	145.000,00	162.993,27	86.148,03	52,85	74.162,71	45,50	65.995,31	40,49	11.985,32
Despesas de Capital	1.000,00	0,00	0,00	#DIV/0!	0,00	0,00	0,00	0,00	0,00
VIGILÂNCIA SANITÁRIA (XXXV)	27.000,00	330,00	0,00	0,00	0,00	0,00	0,00	0,00	0,00
Despesas Correntes	26.000,00	0,00	0,00	0,00	0,00	0,00	0,00	0,00	0,00
Despesas de Capital	1.000,00	330,00	0,00	0,00	0,00	0,00	0,00	0,00	0,00
VIGILÂNCIA EPIDEMIOLÓGICA (XXXVI)	190.500,00	82.478,58	79.023,58	95,81	38.616,90	46,82	32.271,54	39,13	40.406,68
Despesas Correntes	190.000,00	82.478,58	79.023,58	95,81	38.616,90	46,82	32.271,54	39,13	40.406,68
Despesas de Capital	500,00	0,00	0,00	0,00	0,00	0,00	0,00	0,00	0,00
ALIMENTAÇÃO E NUTRIÇÃO (XXXVII)	1.000,00	0,00	0,00	#DIV/0!	0,00	#DIV/0!	0,00	#DIV/0!	0,00
Despesas Correntes	1.000,00	0,00	0,00	0,00	0,00	0,00	0,00	0,00	0,00
Despesas de Capital	0,00	0,00	0,00	0,00	0,00	0,00	0,00	0,00	0,00
OUTRAS SUBFUNÇÕES (XXXVIII)	369.600,00	1.649.143,10	1.150.022,11	69,73	1.026.707,28	62,26	796.060,20	48,27	123.314,83
Despesas Correntes	29.500,00	1.264.017,49	1.011.425,11	80,02	907.235,28	71,77	676.588,20	53,53	104.189,83
Despesas de Capital	340.100,00	385.125,61	138.597,00	35,99	119.472,00	31,02	119.472,00	31,02	19.125,00
TOTAL DAS DESPESAS NÃO COMPUTADAS NO CÁLCULO DO MÍNIMO (XXXIX) = (XXXII + XXXIII + XXXIV + XXXV + XXXVI + XXXVII + XXXVIII)	4.831.100,00	4.895.897,70	3.997.209,67	81,64	2.775.925,08	56,70	2.270.556,87	46,38	19.125,00

Verdad	DOTAÇÃO INICIAL	DOTAÇÃO ATUALIZADA (c)	DESPESAS EMPENHADAS		DESPESAS LIQUIDADAS		DESPESAS PAGAS		Inscritas em Restos a Pagar não Processados (g)
			Até o bimestre (d)	% (d/c) x 100	Até o bimestre (e)	% (e/c) x 100	Até o bimestre (f)	% (f/c) x 100	
ATENÇÃO BÁSICA (XL) = (IV + XXXII)	3.417.000,00	2.700.742,69	2.500.858,13	92,60	1.607.592,14	59,52	1.318.843,12	48,83	
ASSISTÊNCIA HOSPITALAR E AMBULATORIAL (XLI) = (V + XXXIII)	2.166.500,00	1.522.381,17	1.349.338,85	88,63	733.945,86	48,21	613.689,66	40,31	
SUPORTE PROFILÁTICO E TERAPÊUTICO (XLII) = (VI + XXXIV)	159.000,00	166.463,02	86.148,03	51,75	74.162,71	44,55	65.995,31	39,65	
VIGILÂNCIA SANITÁRIA (XLIII) = (VII + XXXV)	64.000,00	330,00	0,00	0,00	0,00	0,00	0,00	0,00	
VIGILÂNCIA EPIDEMIOLÓGICA (XLIV) = (VIII + XXXVI)	266.000,00	338.215,38	330.760,38	97,80	228.417,37	67,54	177.389,33	52,45	
ALIMENTAÇÃO E NUTRIÇÃO (XLV) = (XIX + XXXVII)	1.000,00	0,00	0,00	#DIV/0!	0,00	#DIV/0!	0,00	#DIV/0!	
OUTRAS SUBFUNÇÕES (XLVI) = (X + XXXVIII)	2.239.700,00	3.286.291,58	2.751.613,44	83,73	2.111.754,97	64,26	1.719.990,63	52,34	
TOTAL DAS DESPESAS COM SAÚDE (XLVII) = (XI + XXXIX)	8.313.200,00	8.014.423,84	7.018.718,83	87,58	4.755.873,05	59,34	3.895.908,05	48,61	
(-) Despesas executadas com recursos provenientes das transferências de recursos de outros entes³	4.831.100,00	4.895.897,70	3.997.209,67	81,64	2.775.925,08	56,70	2.270.556,87		
TOTAL DAS DESPESAS EXECUTADAS COM RECURSOS PRÓPRIOS (XLVIII)	3.482.100,00	3.118.526,14	3.021.509,16	96,89	1.979.947,97	63,4898629	1.625.351,18	52,12	

FONTE: Sistema PREFEITURA MUNICIPAL DE NOSSA SENHORA DAS DORES Unidade Responsável SECRETARIA DE FINANÇAS Data da emissão 28/03/2020 e hora de emissão 08:30

Notas:

¹Nos cinco primeiros bimestres do exercício, o acompanhamento será feito com base na despesa liquidada. No último bimestre do exercício, o valor deverá corresponder ao total da despesa empenhada.

²Até o exercício de 2018, o controle da execução dos restos a pagar considerava apenas os valores dos restos a pagar não processados (regra antiga). A partir do exercício de 2019, o controle da execução dos restos a pagar considera os restos a pagar processados e não processados (regra nova).

³Essas despesas são consideradas executadas pelo ente transferidor.


PEDRO SILVA COSTA FILHO
Prefeito



JOSE VALMIR DOS PASSOS
CRC:4111/SE

Tabela 12.4 - Demonstrativo das Despesas com Saúde - Ente Consorciado

PRFEITURA MUNICIPAL DE TOMAR DO GERU
RELATÓRIO RESUMIDO DA EXECUÇÃO ORÇAMENTÁRIA
DEMONSTRATIVO DAS RECEITAS E DESPESAS COM AÇÕES E SERVIÇOS PÚBLICOS DE SAÚDE
ORÇAMENTOS FISCAL E DA SEGURIDADE SOCIAL
3º BIMESTRE 2021

RREO – ANEXO XII (LC nº 141/2012 art.35)

R\$ 1,00

DESPESAS COM AÇÕES E SERVIÇOS PÚBLICOS DE SAÚDE (ASPS) – POR SUBFUNÇÃO E CATEGORIA ECONÔMICA EXECUTADAS EM CONSÓRCIO PÚBLICO <NOME DO CONSÓRCIO PÚBLICO>	VALORES TRANSFERIDOS POR CONTRATO DE RATEIO (a)	DESPESAS EMPENHADAS		DESPESAS LIQUIDADAS		DESPESAS PAGAS		Inscritas em Restos a Pagar não Processados (e)
		Até o bimestre (b)	% (b/a) x 100	Até o bimestre (c)	% (c/a) x 100	Até o bimestre (d)	% (d/c) x 100	
ATENÇÃO BÁSICA (I)	89.467,82	89.467,82	1,00	88.750,98	0,99	88.750,98	100,00	716,84
Despesas Correntes	89.467,82	89.467,82	1,00	88.750,98	0,99	88.750,98	100,00	716,84
Despesas de Capital			#DIV/0!		#DIV/0!		#DIV/0!	0,00
ASSISTÊNCIA HOSPITALAR E AMBULATORIAL (II)	11.985,99	11.985,99	1,00	8.757,22	0,73	8.757,27	100,00	3.228,77
Despesas Correntes	11.985,99	11.985,99	1,00	8.757,22	0,73	8.757,27	100,00	3.228,77
Despesas de Capital			#DIV/0!		#DIV/0!		#DIV/0!	0,00
SUPORTE PROFILÁTICO E TERAPÊUTICO (III)	96.771,35	60.815,20	0,63	50.240,48	0,52	50.240,48	100,00	10.574,72
Despesas Correntes	96.771,35	60.815,20	0,63	50.240,48	0,52	50.240,48	100,00	10.574,72
Despesas de Capital			#DIV/0!		#DIV/0!		#DIV/0!	0,00
VIGILÂNCIA SANITÁRIA (IV)	0,00	0,00	#DIV/0!	0,00	#DIV/0!	0,00	#DIV/0!	0,00
Despesas Correntes			#DIV/0!		#DIV/0!		#DIV/0!	0,00
Despesas de Capital			#DIV/0!		#DIV/0!		#DIV/0!	0,00
VIGILÂNCIA EPIDEMIOLÓGICA (V)	0,00	0,00	#DIV/0!	0,00	#DIV/0!	0,00	#DIV/0!	0,00
Despesas Correntes			#DIV/0!		#DIV/0!		#DIV/0!	0,00
Despesas de Capital			#DIV/0!		#DIV/0!		#DIV/0!	0,00
ALIMENTAÇÃO E NUTRIÇÃO (VI)	0,00	0,00	#DIV/0!	0,00	#DIV/0!	0,00	#DIV/0!	0,00
Despesas Correntes			#DIV/0!		#DIV/0!		#DIV/0!	0,00
Despesas de Capital			#DIV/0!		#DIV/0!		#DIV/0!	0,00
OUTRAS SUBFUNÇÕES (VII)	16.000,00	0,00	0,00	0,00	0,00	0,00	#DIV/0!	0,00
Despesas Correntes	16.000,00	0,00	0,00		0,00		#DIV/0!	0,00
Despesas de Capital			#DIV/0!		#DIV/0!		#DIV/0!	0,00
TOTAL DAS DESPESAS COM ASPS EXECUTADAS EM CONSÓRCIO PÚBLICO (VIII) = (I + II + III + IV + V + VI + VII)	214.225,16	162.269,01	#DIV/0!	147.748,68	#DIV/0!	147.748,73	100,00	14.520,33

DEDUÇÕES DA DESPESA COM ASPS	DESPESAS EMPENHADAS (d)	DESPESAS LIQUIDADAS (e)	DESPESAS PAGAS (f)
Restos a Pagar Não Processados Inscritos Indevidamente no Exercício sem Disponibilidade Financeira (IX)			
Despesas Custeadas com Recursos Vinculados à Parcela do Percentual Mínimo que não foi Aplicada em ASPS em Exercícios Anteriores (X)			
Despesas Custeadas com Disponibilidade de Caixa Vinculada aos Restos a Pagar Cancelados (XI)			
VALOR APLICADO EM ASPS (XII) = (VIII - IX - X - XI)			

FONTE: Sistema Agape, Unidade Responsável: Prefeitura Mun de Tomar do Geru. Emissão: 26/07/2021, às 10:08:00. Assinado Digitalmente no dia 26/07/2021, às 10:38:00.


PEDRO SILVA COSTA FILHO

Prefeito



JOSÉ VALMIR DOS PASSOS
CRC:4111/SE

Tabela 13 - Demonstrativo das Parcerias Público Privadas - Estados, DF e Municípios

PREFEITURA MUNICIPAL DE TOMAR DO GERU
 RELATÓRIO RESUMIDO DA EXECUÇÃO ORÇAMENTÁRIA
DEMONSTRATIVO DAS PARCELIAS PÚBLICO-PRIVADAS
 ORÇAMENTOS FISCAL E DA SEGURIDADE SOCIAL
 3º BIMESTRE 2021

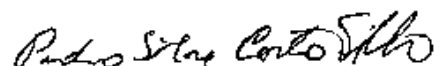
RREO - Anexo 13 (Lei nº 11.079, de 30.12.2004, arts. 22, 25 e 28)

Em reais

IMPACTOS DAS CONTRATAÇÕES DE PPP	SALDO TOTAL EM 31 DE DEZEMBRO DO EXERCÍCIO ANTERIOR		REGISTROS EFETUADOS EM <EXERCÍCIO>									
			No bimestre			Até o Bimestre						
TOTAL DE ATIVOS Ativos Constituídos pela SPE												
TOTAL DE PASSIVOS Obrigações decorrentes de Ativos Constituídos pela SPE Provisões de PPP Outros Passivos												
ATOS POTENCIAIS PASSIVOS Obrigações Contratuais Riscos não Provisionados Garantias Concedidas Outros Passivos Contingentes												
DESPESAS DE PPP	EXERCÍCIO ANTERIOR	EXERCÍCIO CORRENTE	<EC + 1>	<EC + 2>	<EC + 3>	<EC + 4>	<EC + 5>	<EC + 6>	<EC + 7>	<EC + 8>	<EC + 9>	
DO ENTE FEDERADO, EXCETO ESTATAIS NÃO DEPENDENTES (I) = (I.1 + I.2)												
Contratadas (I.1)												
...												
A contratar (I.2)												
...												
DAS ESTATAIS NÃO-DEPENDENTES (II) = (II.1 + II.2)												
Contratadas (II.1)												
...												
A contratar (II.2)												
...												
TOTAL DAS DESPESAS DE PPP (III) = (I + II)												
RECEITA CORRENTE LÍQUIDA (RCL) (IV)												
TOTAL DAS DESPESAS CONSIDERADAS PARA O LIMITE (I)												
TOTAL DAS DESPESAS CONSIDERADAS PARA O LIMITE / RCL (%) (V) = (I / IV)												

FONTE: Sistema Agape, Unidade Responsável: Prefeitura Mun de Tomar do Geru. Emissão: 26/07/2021, às 10:08:00. Assinado Digitalmente no dia 26/07/2021, às 10:38:00.

NOTA:



PEDRO SILVA COSTA FILHO

Prefeito



JOSE VALMIR DOS PASSOS

CRC:4111/SE

Tabela 14 - Demonstrativo Simplificado do Relatório Resumido da Execução Orçamentária

PREFEITURA MUNICIPAL DE TOMAR DO GERU
DEMONSTRATIVO SIMPLIFICADO DO RELATÓRIO RESUMIDO DA EXECUÇÃO ORÇAMENTÁRIA
 ORÇAMENTOS FISCAL E DA SEGURIDADE SOCIAL
 3º BIMESTRE 2021

RREO - Anexo 14 (LRF, Art. 48)

Em Reais

BALANÇO ORÇAMENTÁRIO		Até o Bimestre			
RECEITAS					
Previsão Inicial					37.000.000,00
Previsão Atualizada					37.000.000,00
Receitas Realizadas					0,00
Déficit Orçamentário					18.977.854,65
Saldos de Exercícios Anteriores (Utilizados para Créditos Adicionais)					
DESPESAS					
Dotação Inicial					37.000.000,00
Dotação Atualizada					37.000.000,00
Despesas Empenhadas					34.439.075,04
Despesas Liquidadas					17.637.268,51
Despesas Pagas					15.640.588,73
Superávit Orçamentário					3.337.265,92
DESPESAS POR FUNÇÃO/SUBFUNÇÃO		Até o Bimestre			
Despesas Empenhadas		34.439.075,04			
Despesas Liquidadas		17.637.268,51			
RECEITA CORRENTE LÍQUIDA - RCL		Até o Bimestre			
Receita Corrente Líquida		36.092.252,52			
Receita Corrente Líquida Ajustada para Cálculo dos Limites de Endividamento		35.792.252,52			
Receita Corrente Líquida Ajustada para Cálculo dos Limites da Despesa com Pessoal		35.792.252,52			
RECEITAS E DESPESAS DO REGIME PRÓPRIO DE PREVIDÊNCIA DOS SERVIDORES		Até o Bimestre			
Regime Próprio de Previdência dos Servidores - PLANO PREVIDENCIÁRIO					
Receitas Previdenciárias Realizadas		0,00			
Despesas Previdenciárias Empenhadas		0,00			
Despesas Previdenciárias Liquidadas		0,00			
Resultado Previdenciário		0,00			
Regime Próprio de Previdência dos Servidores - PLANO FINANCEIRO					
Receitas Previdenciárias Realizadas					
Despesas Previdenciárias Empenhadas					
Despesas Previdenciárias Liquidadas					
Resultado Previdenciário					
RESULTADOS PRIMÁRIO E NOMINAL		Meta Fixada no Anexo de Metas Fiscais da LDO	Resultado Apurado Até o Bimestre	% em Relação à Meta	
		(a)	(b)	(b/a)	
Resultado Primário - Acima da Linha		-9.366.000,00	-832.500,75	8,89%	
Resultado Nominal - Acima da Linha		2.475.000,00	-812.574,04	-32,83%	
RESTOS A PAGAR A PAGAR POR PODER E MINISTÉRIO PÚBLICO		Inscrição	Cancelamento Até o Bimestre	Pagamento Até o Bimestre	Saldo a Pagar
RESTOS A PAGAR PROCESSADOS		6.667.589,31	0,00	1.396.378,41	5.271.210,90
Poder Executivo		6.585.903,99		1.396.378,41	5.189.525,58
Poder Legislativo		81.685,32			81.685,32
Poder Judiciário					0,00
Ministério Público					0,00
Defensoria Pública					0,00
RESTOS A PAGAR NÃO-PROCESSADOS		3.125.336,92	0,00	1.064.990,51	2.060.346,41
Poder Executivo		3.119.836,92		1.064.990,51	2.054.846,41
Poder Legislativo		5.500,00			5.500,00
Poder Judiciário					0,00
Ministério Público					0,00
Defensoria Pública					0,00
TOTAL		9.792.926,23	0,00	2.461.368,92	7.331.557,31
DESPESAS COM MANUTENÇÃO E DESENVOLVIMENTO DO ENSINO		Valor Apurado Até o Bimestre	Limites Constitucionais Anuais		
			% Mínimo a Aplicar no Exercício	% Aplicado Até o Bimestre	
Mínimo Anual de <18% / 25%> das Receitas de Impostos na Manutenção e Desenvolvimento do Ensino		1.681.798,67	<18% / 25%>	16,93%	
Mínimo Anual de 60% do FUNDEB na Remuneração do Magistério com Ensino Fundamental e Médio		0,00	60%		
Mínimo Anual de 60% do FUNDEB na Remuneração do Magistério com Educação Infantil e Ensino Fundamental		5.008.613,36	60%	85,80%	
Complementação da União ao FUNDEB		0,00	RS\$4.500.000,00		
RECEITAS DE OPERAÇÕES DE CRÉDITO E DESPESAS DE CAPITAL		Valor Apurado no Exercício	Saldo não realizado		
Receita de Operação de Crédito					
Despesa de Capital Líquida					
PROJEÇÃO ATUARIAL DOS REGIMES DE PREVIDÊNCIA		Exercício	10º Exercício	20º Exercício	35º Exercício
Plano Previdenciário					
Receitas Previdenciárias					
Despesas Previdenciárias					
Resultado Previdenciário					
Plano Financeiro					
Receitas Previdenciárias					
Despesas Previdenciárias					
Resultado Previdenciário					
RECEITA DA ALIENAÇÃO DE ATIVOS E APLICAÇÃO DOS RECURSOS		Valor Apurado no Exercício	Saldo a Realizar		
Receitas da Alienação de Ativos					
Aplicação dos Recursos da Alienação de Ativos					
DESPESAS COM AÇÕES E SERVIÇOS PÚBLICOS DE SAÚDE		Valor apurado Até o Bimestre	Limite Constitucional Anual		
			% Mínimo a Aplicar no Exercício	% Aplicado Até o Bimestre	
Despesas com Ações e Serviços Públicos de Saúde executadas com recursos de impostos		1.979.947,97	15%	21,46%	
DESPESAS DE CARÁTER CONTINUADO DERIVADAS DE PPP		Valor Apurado no Exercício Corrente			
Total das Despesas Consideradas para o Limite / RCL (%)					

FONTE: Sistema Agape, Unidade Responsável: Prefeitura Mun de Tomar do Geru. Emissão: 26/07/2021, às 10:08:00. Assinado Digitalmente no dia 26/07/2021, às 10:38:00.

NOTA:

Pedro Silva Costa Filho

PEDRO SILVA COSTA FILHO
 Prefeito

Jose Valmir dos Passos

JOSE VALMIR DOS PASSOS
 CRC:4111/SE