

Tabela I - Balanço Orçamentário

MUNICÍPIO DE TOMAR DO GERU - SE
RELATÓRIO RESUMIDO DA EXECUÇÃO ORÇAMENTÁRIA
BALANÇO ORÇAMENTÁRIO
ORÇAMENTOS FISCAL E DA SEGURIDADE SOCIAL
<PERÍODO DE REFERÊNCIA - MAIO A JUNHO DE 2013>

RECEITAS	PREVISÃO INICIAL	PREVISÃO ATUALIZADA (a)	RECEITAS REALIZADAS				R\$ 1,00 SALDO (d-e)
			No Bimestre (b)	% (b/a) *	Até o Bimestre (c)	% (c/a)	
RECEITAS (EXCETO INTRA-ORÇAMENTÁRIAS) (I)	26.471.260	26.471.260	4.240.515	0	12.259.971	0	14.211.289
RECEITAS CORRENTES	25.829.160	25.829.160	4.188.665	0	12.208.121	0	13.611.039
RECEITA TRIBUTÁRIA	428.500	428.500	85.950	0			428.500
Impostos	358.500	358.500	84.702	0	174.856	0	183.644
Taxas	70.000	70.000	1.248	0	15.911	0	54.089
Contribuição de Melhoria	0	0	0		0		0
RECEITA DE CONTRIBUIÇÕES	800.300	800.300	0		0		800.300
Contribuições Sociais	800.200	800.200	0		0		800.200
Contribuição de Intervenção no Domínio Econômico	100	100	0		0		100
Contribuição de Iluminação Pública	0	0	0		0		0
RECEITA PATRIMONIAL	332.600	332.600	53.330	0	155.394	0	177.206
Receitas Imobiliárias	400	400	0		0		400
Receitas de Valores Mobiliários	332.100	332.100	53.330	0	155.394	0	176.706
Receita de Concessões e Permissões	0	0	0		0		0
Compensações Financeiras	0	0	0		0		0
Receita Decorrente do Direito de Exploração de Bens Públicos em Áreas de Domínio Público	0	0	0		0		0
Receita da Cessão de Direitos	0	0	0		0		0
Outras Receitas Patrimoniais	100	100	0		0		100
RECEITA AGROPECUÁRIA	0	0	0		0		0
Receita da Produção Vegetal	0	0	0		0		0
Receita da Produção Animal e Derivados	0	0	0		0		0
Outras Receitas Agropecuárias	0	0	0		0		0
RECEITA INDUSTRIAL	0	0	0		0		0
Receita da Indústria Extrativa Mineral	0	0	0		0		0
Receita da Indústria de Transformação	0	0	0		0		0
Receita da Indústria de Construção	0	0	0		0		0
Outras Receitas Industriais	0	0	0		0		0
RECEITA DE SERVIÇOS	500	500	0		0		500
TRANSFERÊNCIAS CORRENTES	23.516.900	23.516.900	4.048.284	0	12.041.728	1	11.475.172
Transferências Intergovernamentais	23.371.500	23.371.500	4.048.284	0	11.948.704	1	11.422.796
Transferências de Instituições Privadas	0	0	0		0		0
Transferências do Exterior	0	0	0		0		0
Transferências de Pessoas	0	0	0		0		0
Transferências de Convênios	129.000	129.000	0		93.025	1	36.975
Transferências para o Combate à Fome	16.400	16.400	0		0		16.400
OUTRAS RECEITAS CORRENTES	750.360	750.360	1.101	0	10.998	0	739.362
Multas e Juros de Mora	20.000	20.000	0		0		20.000
Indenizações e Restituições	70.000	70.000	619	0	878	0	69.182
Receita da Dívida Ativa	8.000	8.000	0		0		8.000
Receita Decorrente de Aportes Periódicos para Amortização de Déficit Atuarial do RPPS	0	0	0		0		0
Receitas Correntes Diversas	0	0	483		10.120		-10.120
RECEITAS DE CAPITAL	642.100	642.100	51.850	0	51.850	0	590.250
OPERAÇÕES DE CRÉDITO	5.100	5.100	0		0		5.100
Operações de Crédito Internas	5.100	5.100	0		0		5.100
Operações de Crédito Externas	0	0	0		0		0
ALIENAÇÃO DE BENS	437.000	437.000	0		0		437.000
Alienação de Bens Móveis	37.000	37.000	0		0		37.000
Alienação de Bens Imóveis	0	0	0		0		0
AMORTIZAÇÕES DE EMPRÉSTIMOS	0	0	0		0		0
TRANSFERÊNCIAS DE CAPITAL	200.000	200.000	51.850	0	51.850	0	148.150
Transferências Intergovernamentais	0	0	51.850		51.850		-51.850
Transferências de Instituições Privadas	0	0	0		0		0
Transferências do Exterior	0	0	0		0		0
Transferências de Pessoas	0	0	0		0		0
Transferências de Outras Instituições Públicas	0	0	0		0		0
Transferências de Convênios	200.000	200.000	0		0		200.000
Transferências para o Combate à Fome	0	0	0		0		0
OUTRAS RECEITAS DE CAPITAL	0	0	0		0		0
Integralização do Capital Social	0	0	0		0		0
Div. Ativ. Prov. da Amortiz. de Emp. e Finance.	0	0	0		0		0
Receitas de Capital Diversas	0	0	0		0		0
RECEITAS (INTRA-ORÇAMENTÁRIAS) (II)	-418.960	-418.960	0		0		-418.960
SUBTOTAL DAS RECEITAS (III) = (I + II)	25.000.000	25.000.000	4.240.515	0	12.259.971	0	12.740.029
OPERAÇÕES DE CRÉDITO / REFINANCIAMENTO (IV)	0	0	0		0,0		0
Operações de Crédito Internas	0	0	0		0,0		0
Mobiliária	0	0	0		0,0		0
Contratual	0	0	0		0,0		0
Operações de Crédito Externas	0	0	0		0,0		0
Mobiliária	0	0	0		0,0		0
Contratual	0	0	0		0,0		0
SUBTOTAL COM REFINANCIAMENTO (V) = (III + IV)							0
DÉFICIT (VI)							0
TOTAL (VII) = (V + VI)	25.000.000	25.000.000	4.240.515	0	12.259.971	0	12.740.029
SALDOS DE EXERCÍCIOS ANTERIORES (UTILIZADOS PARA CRÉDITOS ADICIONAIS)							0
Superávit Financeiro							0
Reabertura de Créditos Adicionais							0

[Handwritten signatures and initials in blue ink]

DESPESAS	DOTAÇÃO INICIAL (d)	CREDITOS ADICIONAIS (e)	DOTAÇÃO ATUALIZADA (f= d+e)	DESPESAS EMPENHADAS		DESPESAS LIQUIDADAS			SALDO (f-g)
				No Bimestre	Até o Bimestre	No Bimestre	Até o Bimestre	% (g/f)	
DESPESAS (EXCETO INTRA-ORÇAMENTÁRIAS) (VIII)	25.000.000,00	1.182.000,00	23.818.000,00	4.790.370,71	21.041.896,38	4.131.254,63	10.891.042,67	0,46	#####
DESPESAS CORRENTES	23.873.580,00	1.477.695,00	22.395.885,00	3.741.810,98	19.480.146,45	4.098.521,69	10.363.401,46	0,46	#####
PESSOAL E ENCARGOS SOCIAIS	16.542.424,00	3.962.813,85	12.579.610,15	669.760,75	10.666.585,60	2.578.851,94	6.849.242,14	0,54	5.730.368,01
JUROS E ENCARGOS DA DÍVIDA	0,00	0,00	0,00	0,00	0,00	0,00	0,00		0,00
OUTRAS DESPESAS CORRENTES	7.331.156,00	-2.485.118,85	9.816.274,85	3.072.050,23	8.813.560,79	1.519.669,75	3.514.159,32	0,36	6.302.115,53
DESPESAS DE CAPITAL	896.420,00	-505.695,00	1.402.115,00	1.048.559,73	1.561.749,93	32.732,94	527.641,21	0,38	874.473,79
INVESTIMENTOS	876.420,00	-355.695,00	1.232.115,00	1.035.796,78	1.452.713,83	19.969,99	418.605,11	0,34	813.509,89
INVERSÕES FINANCEIRAS	0,00	0,00	0,00	0,00	0,00	0,00	0,00		0,00
AMORTIZAÇÃO DA DÍVIDA	20.000,00	-150.000,00	170.000,00	12.762,95	109.036,10	12.762,95	109.036,10	0,64	60.963,90
RESERVA DE CONTINGÊNCIA	230.000,00	210.000,00	20.000,00	0,00	0,00	0,00	0,00		20.000,00
RESERVA DO RPPS	0,00	0,00	0,00	0,00	0,00	0,00	0,00		0,00
DESPESAS (INTRA-ORÇAMENTÁRIAS) (IX)	0,00	0,00	0,00	0,00	0,00	0,00	0,00		0,00
SUBTOTAL DAS DESPESAS (X) = (VIII + IX)	25.000.000,00	1.182.000,00	23.818.000,00	4.790.370,71	21.041.896,38	4.131.254,63	10.891.042,67	0,46	#####
AMORTIZAÇÃO DA DIV. / REFINANCIAMENTO (XI)	0,00	0,00	0,00	0,00	0,00	0,00	0,00		0,00
Amortização da Dívida Interna	0,00	0,00	0,00	0,00	0,00	0,00	0,00		0,00
Dívida Mobiliária	0,00	0,00	0,00	0,00	0,00	0,00	0,00		0,00
Outras Dívidas	0,00	0,00	0,00	0,00	0,00	0,00	0,00		0,00
Amortização da Dívida Externa	0,00	0,00	0,00	0,00	0,00	0,00	0,00		0,00
Dívida Mobiliária	0,00	0,00	0,00	0,00	0,00	0,00	0,00		0,00
Outras Dívidas	0,00	0,00	0,00	0,00	0,00	0,00	0,00		0,00
SUBTOTAL C/ REFINANCIAMENTO (XII) = (X + XI)	25.000.000,00	1.182.000,00	23.818.000,00	4.790.370,71	21.041.896,38	4.131.254,63	10.891.042,67	0,46	#####
SUPERÁVIT (XIII)			0,00						0,00
TOTAL (XIV) = (XII + XIII)	25.000.000,00	1.182.000,00	23.818.000,00	4.790.370,71	21.041.896,38	4.131.254,63	10.891.042,67	0,46	#####

FONTE:

AUGUSTO SOARES DINIZ
PREFEITO MUNICIPAL

Luciano Nonato da Costa
LUCIANO NONATO DA COSTA
SECRETÁRIO DE CONTROLE INTERNO

Virgílio de Oliveira Lima Neto
VIRGÍLIO DE OLIVEIRA LIMA NETO
CONTADOR
CRC Nº 07638

Tabela 2 - Demonstrativo da Execução das Despesas por Função/Subfunção

MUNICÍPIO DE TOMAR DO GERU - SE
RELATÓRIO RESUMIDO DA EXECUÇÃO ORÇAMENTÁRIA
DEMONSTRATIVO DA EXECUÇÃO DAS DESPESAS POR FUNÇÃO/SUBFUNÇÃO
ORÇAMENTOS FISCAL E DA SEGURIDADE SOCIAL
<PERÍODO DE REFERÊNCIA - MAIO A JUNHO DE 2013>

RREO - Anexo 2 (LRF, Art. 52, inciso II, alínea "c")

FUNÇÃO/SUBFUNÇÃO	DOTAÇÃO INICIAL	DOTAÇÃO ATUALIZADA (a)	DESPESAS EMPENHADAS		DESPESAS LIQUIDADAS			SALDO A LIQUIDAR (a-b)
			No Bimestre	Até o Bimestre	No Bimestre	Até o Bimestre (b)	% (b/total b)	
DESPESAS (EXCETO INTRA-ORÇAMENTÁRIAS) (I)	25.000.000,00	23.800.000,00	4.790.370,71	21.041.896,38	4.131.254,63	10.891.042,67	0,457606835	12908957,00
LEGISLATIVA	816.500,00	816.500,00	0,00	0,00	0,00	0,00		816500,00
JUDICIÁRIA	0,00	0,00	0,00	0,00	0,00	0,00		0,00
ESSENCIAL À JUSTIÇA	406.130,00	152.430,00	2.112,46	87.612,46	15.491,07	44.991,07	0,295158893	107438,93
ADMINISTRAÇÃO	4.752.300,00	4.104.050,00	319.948,92	3.363.943,96	648.987,29	1.884.317,31	0,439136051	2219732,70
DEFESA NACIONAL	0,00	0,00	0,00	0,00	0,00	0,00		0,00
SEGURANÇA PÚBLICA	7.440,00	1.010,00	0,00	0,00	0,00	0,00		1040,00
RELAÇÕES EXTERIORES	0,00	0,00	0,00	0,00	0,00	0,00		0,00
ASSISTÊNCIA SOCIAL	1.539.480,00	1.722.780,00	205.958,13	1.472.744,52	259.688,30	653.263,07	0,379191232	1069516,93
PREVIDÊNCIA SOCIAL	0,00	0,00	0,00	0,00	0,00	0,00		0,00
SAÚDE	3.896.800,00	3.847.800,00	1.406.055,56	4.269.897,00	991.761,21	2.257.954,70	0,580817064	1589845,30
TRABALHO	0,00	0,00	0,00	0,00	0,00	0,00		0,00
EDUCAÇÃO	11.103.180,00	9.777.440,00	911.224,66	8.800.278,48	1.838.691,59	4.941.707,25	0,505419338	4835732,80
CULTURA	146.040,00	24.740,00	0,00	0,00	0,00	0,00		24740,00
DIREITOS DA CIDADANIA	0,00	0,00	0,00	0,00	0,00	0,00		0,00
URBANISMO	1.694.500,00	2.640.100,00	1.549.447,12	2.429.406,62	316.965,30	925.017,42	0,350383478	1715052,60
HABITAÇÃO	0,00	0,00	0,00	0,00	0,00	0,00		0,00
SANEAMENTO	0,00	0,00	0,00	0,00	0,00	0,00		0,00
GESTÃO AMBIENTAL	0,00	0,00	0,00	0,00	0,00	0,00		0,00
CIÊNCIA E TECNOLOGIA	0,00	0,00	0,00	0,00	0,00	0,00		0,00
AGRICULTURA	405.620,00	711.120,00	395.623,86	618.013,34	59.669,87	183.761,85	0,298411871	527358,15
ORGANIZAÇÃO AGRÁRIA	0,00	0,00	0,00	0,00	0,00	0,00		0,00
INDÚSTRIA	0,00	0,00	0,00	0,00	0,00	0,00		0,00
COMÉRCIO E SERVIÇOS	0,00	0,00	0,00	0,00	0,00	0,00		0,00
COMUNICAÇÕES	0,00	0,00	0,00	0,00	0,00	0,00		0,00
ENERGIA	0,00	0,00	0,00	0,00	0,00	0,00		0,00
TRANSPORTE	0,00	0,00	0,00	0,00	0,00	0,00		0,00
DESPORTO E LAZER	2.000,00	0,00	0,00	0,00	0,00	0,00		0,00
ENCARGOS ESPECIAIS	0,00	0,00	0,00	0,00	0,00	0,00		0,00
RESERVA DE CONTINGÊNCIA	230.000,00	2.000,00	0,00	0,00	0,00	0,00		2000,00
RESERVA DO RPPS	0,00	0,00	0,00	0,00	0,00	0,00		0,00
DESPESAS (INTRA-ORÇAMENTÁRIAS) (II)	0,00	0,00	0,00	0,00	0,00	0,00		0,00
TOTAL (III) = (I + II)	25.000.000,00	23.800.000,00	4.790.370,71	21.041.896,38	4.131.254,63	10.891.042,67	0	12908957,00

FONTE:


AUGUSTO MENDES DINIZ
PREFEITO MUNICIPAL


LUCIANO NONATO DA COSTA
SECRETÁRIO DE CONTROLE INTERNO


VIRGÍLIO DE OLIVEIRA LIMA NETO
CONTADOR
CRC Nº 6.076/SE

Tabela 3 - Demonstrativo da Receita Corrente Líquida

MUNICÍPIO DE TOMAR DO GERU - SE
RELATORIO RESUMIDO DA EXECUÇÃO ORÇAMENTÁRIA
DEMONSTRATIVO DA RECEITA CORRENTE LÍQUIDA
ORÇAMENTOS FISCAL E DA SEGURIDADE SOCIAL
<PERÍODO DE REFERÊNCIA - MAIO A JUNHO DE 2013>

RREO - Anexo III (LRF, An. 53, inciso I)

R\$ 1,00

ESPECIFICAÇÃO	EVOLUÇÃO DA RECEITA REALIZADA NOS ÚLTIMOS 12 MESES												TOTAL (ÚLTIMOS 12 MESES)	PREVISÃO ATUALIZADA 2013
	JUL/12	AGO/12	SE1/12	OUT/12	NOV/12	DEZ/12	JAN/13	FEV/13	MAR/13	ABR/13	MAI/13	JUN/13		
RECEITAS CORRENTES (I)	1.310.126,18	1.421.262,72	1.283.550,34	1.425.052,37	1.581.303,92	2.527.187,35	2.241.629,72	2.346.940,92	1.668.867,48	1.955.826,08	2.216.613,59	1.985.569,35	21.933.930,02	25.176.860,00
Receita Tributária	23.695,49	88.143,53	24.556,63	46.891,87	47.660,52	303.832,18	14.388,26	25.109,96	50.890,80	14.428,60	54.875,34	31.074,78	725.547,96	428.500,00
IPTU	0,00	402,50	0,00	0,00	1.045,00	0,00	941,39	753,43	639,08	129,22	410,29	60,05	4.380,97	7.000,00
ISS	8.522,12	13.293,06	17.314,60	16.433,43	17.733,44	99.931,89	4.618,60	6.519,42	14.030,31	3.638,94	25.649,99	5.576,96	233.262,76	100.000,00
ITBI	632,00	28.538,83	1.000,00	0,00	0,00	0,00	3.000,00	676,00	5.715,32	4.408,18	240,00	705,00	44.715,33	50.000,00
IRRF	13.704,37	44.747,11	6.242,03	29.858,44	27.382,08	199.754,97	106,60	13.831,74	28.289,67	2.855,96	28.048,06	24.012,04	0,00	200.000,00
Outras Receitas Tributárias	837,00	1.362,03	0,00	600,00	1.300,00	4.145,32	5.721,67	3.329,37	2.216,42	3.396,30	527,00	720,72	0,00	71.500,00
Receita de Contribuições	0,00	0,00	0,00	0,00	0,00	0,00	0,00	0,00	0,00	0,00	0,00	0,00	0,00	800.300,00
Receita Patrimonial	9.978,73	10.335,04	27.217,01	15.804,79	8.801,29	404.123,03	0,00	0,00	0,00	0,00	0,00	0,00	0,00	332.600
Receita Agropecuária	0,00	0,00	0,00	0,00	0,00	0,00	0,00	0,00	0,00	0,00	0,00	0,00	0,00	0,00
Receita Industrial	0,00	0,00	0,00	0,00	0,00	0,00	0,00	0,00	0,00	0,00	0,00	0,00	0,00	0,00
Receita de Serviços	0,00	0,00	0,00	0,00	0,00	0,00	0,00	0,00	0,00	0,00	0,00	0,00	0,00	500,00
Transferências Correntes	1.286.304,69	1.333.119,19	1.228.963,71	1.376.459,46	1.533.673,40	2.197.284,53	2.195.712,61	2.301.461,90	1.583.625,60	1.915.644,05	2.136.770,83	1.925.031,26	21.014.051,23	23.516.900,00
Cota Parte FPM	480.912,54	530.676,88	464.334,48	492.912,00	666.251,55	1.083.069,47	694.551,52	937.644,81	538.170,82	577.445,15	829.710,17	692.221,04	7.987.700,43	9.300.000,00
Transferência IRRF	0,00	0,00	0,00	0,00	0,00	0,00	0,00	0,00	0,00	0,00	0,00	0,00	0,00	0,00
Cota Parte ICMS	196.192,61	138.776,60	161.302,53	201.859,40	160.581,38	251.205,01	223.985,38	188.235,03	182.975,42	207.848,64	192.518,31	194.902,59	2.300.382,90	2.000.000,00
Cota Parte IPVA	7.292,90	6.322,24	7.688,64	11.943,82	6.185,11	2.940,65	2.558,92	5.506,39	7.664,82	7.122,55	8.857,78	7.353,99	81.437,81	80.000,00
Cota Parte IPI	191,78	273,96	460,83	2.220,57	616,32	435,70	215,32	168,29	152,07	147,19	182,02	149,48	5.213,53	1.500,00
Transferência do Fundeb	206.804,17	556.872,15	499.557,92	567.636,43	603.722,54	688.946,55	715.496,74	783.479,30	548.464,79	552.698,74	776.889,40	642.438,30	7.443.007,03	8.240.000,00
Outras Transferências	94.910,69	100.197,36	95.619,31	99.887,24	96.316,50	170.687,15	558.904,73	386.628,08	306.197,68	570.381,78	328.613,15	387.965,86	3.196.309,53	3.895.400,00
Outras Receitas Correntes	126,00	0,00	30,00	1.761,84	-30,00	26.070,64	31.528,88	20.369,06	34.351,08	25.753,43	24.967,42	29.463,21	194.330,83	98.060,00
DEDUÇÕES (II)	136.953,12	135.246,44	126.781,76	141.837,58	168.759,17	1.000.780,02	184.342,71	225.693,98	145.804,25	158.537,17	206.294,87	*179.081,65	2.810.112,72	418.960,00
Transferências Constitucionais e Legais	0,00	0,00	0,00	0,00	0,00	0,00	0,00	0,00	0,00	0,00	0,00	0,00	0,00	0,00
Contrib. Empregadores e Trab. para Seg. Social	0,00	0,00	0,00	0,00	0,00	0,00	0,00	0,00	0,00	0,00	0,00	0,00	0,00	0,00
Contrib. do Servidor para o Plano de Previdência	0,00	0,00	0,00	0,00	0,00	0,00	0,00	0,00	0,00	0,00	0,00	0,00	0,00	0,00
Contrib. para o Custeio das Pensões Militares	0,00	0,00	0,00	0,00	0,00	0,00	0,00	0,00	0,00	0,00	0,00	0,00	0,00	0,00
Compensação Financeira entre Regimes Previdenciários	0,00	0,00	0,00	0,00	0,00	0,00	0,00	0,00	0,00	0,00	0,00	0,00	0,00	0,00
Dedução de Receita para Formação do FUNDEB	136.953,12	135.246,44	126.781,76	141.837,58	168.759,17	1.000.780,02	184.342,71	225.693,98	145.804,25	158.537,17	206.294,87	179.081,65	2.810.112,72	418.960,00
Contribuições para PIS/PASEP	0,00	0,00	0,00	0,00	0,00	0,00	0,00	0,00	0,00	0,00	0,00	0,00	0,00	0,00
PIS	0,00	0,00	0,00	0,00	0,00	0,00	0,00	0,00	0,00	0,00	0,00	0,00	0,00	0,00
PASEP	0,00	0,00	0,00	0,00	0,00	0,00	0,00	0,00	0,00	0,00	0,00	0,00	0,00	0,00
RECEITA CORRENTE LÍQUIDA (III) = (I) - (II)	1.173.173,06	1.286.016,28	1.126.768,58	1.283.214,79	1.412.544,75	1.526.407,33	2.057.287,01	2.121.246,94	1.523.063,23	1.797.288,91	2.010.318,72	1.806.487,70	19.123.817,30	24.757.900,00

AUGUSTO SOARES DINIZ
PREFEITO MUNICIPAL

Luciano Nonato da Costa
LUCIANO NONATO DA COSTA
SECRETÁRIO DE CONTROLE INTERNO

VIRGILIO DE OLIVEIRA LIMA NETO
CONTADOR
CRC Nº 6.076/SE

Tabela 4 - Demonstrativo das Receitas e Despesas Previdenciárias do Regime Geral de Previdência Social

MUNICÍPIO DE TOMAR DO GERU - SE
RELATÓRIO RESUMIDO DA EXECUÇÃO ORÇAMENTÁRIA
DEMONSTRATIVO DAS RECEITAS E DESPESAS PREVIDENCIÁRIAS DO REGIME GERAL DE PREVIDÊNCIA SOCIAL
ORÇAMENTO DA SEGURIDADE SOCIAL
<PERÍODO DE REFERÊNCIA - MAIO A JUNHO DE 2013>

R\$ milhares

RECEITAS	PREVISÃO INICIAL	PREVISÃO ATUALIZADA	RECEITAS REALIZADAS		
			No Bimestre	Até o Bimestre/ <Exercício>	Até o Bimestre/ <Exercício Anterior>
RECEITAS PREVIDENCIÁRIAS (EXCETO INTRA-ORÇAMENTÁRIAS) (I)	0	0	0	0	0
RECEITAS CORRENTES	0	0	0	0	0
Receitas de Contribuições	0	0	0	0	0
Dos empregadores					
Dos trabalhadores e dos demais segurados					
Outras Receitas Correntes	0	0	0	0	0
Compensação Previdenciária do RPPS para o RGPS					
Demais Receitas Correntes					
RECEITAS DE CAPITAL	0	0	0	0	0
Alienação de Bens, Direitos e Ativos					
Outras Receitas de Capital					
(-) DEDUÇÕES DA RECEITA					
RECEITAS PREVIDENCIÁRIAS (INTRA-ORÇAMENTÁRIAS) (II)					
TOTAL DAS RECEITAS PREVIDENCIÁRIAS - RGPS (III) = (I + II)	0	0	0	0	0
DESPESAS	DOTAÇÃO INICIAL	DOTAÇÃO ATUALIZADA	DESPESAS LIQUIDADAS		
			No Bimestre	Até o Bimestre/ <Exercício>	Até o Bimestre/ <Exercício Anterior>
DESPESAS PREVIDENCIÁRIAS (EXCETO INTRA-ORÇAMENTÁRIAS) (IV)	0	0	0	0	0
Benefícios Previdenciários do Governo Federal	0	0	0	0	0
Aposentadorias					
Pensões					
Outros Benefícios					
Outras Despesas	0	0	0	0	0
Compensação Previdenciária do RGPS para o RPPS					
Demais Despesas					
DESPESAS PREVIDENCIÁRIAS (INTRA-ORÇAMENTÁRIAS) (V)					
TOTAL DAS DESPESAS PREVIDENCIÁRIAS - RGPS (VI) = (IV + V)	0	0	0	0	0
RESULTADO PREVIDENCIÁRIO (VII) = (III) - (VI)	DOTAÇÃO INICIAL	DOTAÇÃO ATUALIZADA	DESPESAS LIQUIDADAS		
			No Bimestre	Até o Bimestre/ <Exercício>	Até o Bimestre/ <Exercício Anterior>
			0	0	0
APORTES DE RECURSOS PARA O REGIME GERAL DE PREVIDÊNCIA SOCIAL	PREVISÃO INICIAL	PREVISÃO ATUALIZADA	RECEITAS REALIZADAS		
			No Bimestre	Até o Bimestre/ <Exercício>	Até o Bimestre/ <Exercício Anterior>
TOTAL DOS APORTES PARA O RGPS (PLANO FINANCEIRO)	0	0	0	0	0
Recursos para Cobertura de Insuficiências Financeiras	0	0	0	0	0
Provenientes do Orçamento da Seguridade Social					
Provenientes do Orçamento Fiscal					
Recursos para Formação de Reserva					
Outros Aportes para o RGPS					
RESERVA ORÇAMENTÁRIA DO RGPS			PREVISÃO ORÇAMENTÁRIA		
VALOR					
BENS E DIREITOS DO RGPS	<MÊS ANTERIOR>	PERÍODO DE REFERÊNCIA			
		<Exercício>	<Exercício Anterior>		
CAIXA					
BANCOS CONTA MOVIMENTO					
INVESTIMENTOS					
OUTROS BENS E DIREITOS					

FONTES: Sistema <Nome>, Unidade Responsável <Nome>, Data da emissão <dd/mm/aaaa> e hora de

SEM MOVIMENTO

SEM MOVIMENTO


AUGUSTO SÉRGIO DINIZ
PREFEITO MUNICIPAL


LUCIANO NONATO DA COSTA
SECRETÁRIO DE CONTROLE INTERNO


VIRGÍLIO DE OLIVEIRA LIMA NETO
CONTADOR
CRC Nº 6.076/SE

Tabela 5 - Demonstrativo do Resultado Nominal

MUNICÍPIO DE TOMAR DO GERU - SE
RELATÓRIO RESUMIDO DA EXECUÇÃO ORÇAMENTÁRIA
DEMONSTRATIVO DO RESULTADO NOMINAL
ORÇAMENTOS FISCAL E DA SEGURIDADE SOCIAL
«PERÍODO DE REFERÊNCIA - MAIO A JUNHO DE 2013»

R\$ 1,00

DÍVIDA FISCAL LÍQUIDA	SALDO		
	Em 31/Dez/2012 (a)	Em 30/04/2013 (b)	Em 30/06/2013 (c)
DÍVIDA CONSOLIDADA (I)	2.556.254,56	-2.445.983,00	2.568.846,50
DEDUÇÕES (II)	1.087.474,50	1.744.205,00	1.684.335,30
Disponibilidade de Caixa bruta	1.098.546,50	1.665.225,00	1.565.456,00
Demais Haveres Financeiros	145.546,00	225.545,00	265.444,30
(-) Restos a Pagar Processados (Exercício anteriores)	156.668,00	146.565,00	146.565,00
DÍVIDA CONSOLIDADA LÍQUIDA (III) = (I - II)	2.468.830,06	-4.189.788,00	884.511,20
RECEITA DE PRIVATIZAÇÕES (IV)	0,00	0,00	0,00
PASSIVOS RECONHECIDOS (V)	0,00	0,00	0,00
DÍVIDA FISCAL LÍQUIDA (VI) = (III + IV - V)	2.468.830,06	-4.189.788,00	884.511,20

RESULTADO NOMINAL	PERÍODO DE REFERÊNCIA	
	No Bimestre (c-b)	Até o Bimestre (c-a)
VALOR		

DISCRIMINAÇÃO DA META FISCAL	VALOR CORRENTE
META DE RESULTADO NOMINAL FIXADA NO ANEXO DE METAS FISCAIS DA LDO P/ O EXERCÍCIO DE REFERÊNCIA	

DÍVIDA FISCAL LÍQUIDA PREVIDENCIÁRIA	SALDO		
	Em 31/Dez/«Exercício Anterior» (a)	Em «Bimestre Anterior» (b)	Em «Bimestre» (c)
DÍVIDA CONSOLIDADA PREVIDENCIÁRIA (VII)	0	0	0
Passivo Atual	0	0	0
Demais Dívidas	0	0	0
DEDUÇÕES (VIII)	0	0	0
Disponibilidade de Caixa Bruta	0	0	0
Investimentos	0	0	0
Demais Haveres Financeiros	0	0	0
(-) Restos a Pagar Processados	0	0	0
DÍVIDA CONSOLIDADA LÍQUIDA PREVIDENCIÁRIA (IX) = (VII - VIII)	0	0	0
PASSIVOS RECONHECIDOS (X)	0	0	0
DÍVIDA FISCAL LÍQUIDA PREVIDENCIÁRIA (XI) = (IX - X)	0	0	0

FONTE: Sistema «Nome». Unidade Responsável «Nome». Data da emissão «dd/mm/aaaa» e hora de emissão «hh e mm».


AUGUSTUS MENDES DINIZ
PREFEITO MUNICIPAL


LUCIANO NONATO DA COSTA
SECRETÁRIO DE CONTROLE INTERNO


VIRGÍLIO DE OLIVEIRA LIMA NETO
CONTADOR CRC/SE - 6.076

Tabela 6 - Demonstrativo do Resultado Primário

MUNICÍPIO DE TOMAR DO GERU - SE
RELATORIO RESUMIDO DA EXECUÇÃO ORÇAMENTÁRIA
DEMONSTRATIVO DO RESULTADO PRIMÁRIO - ESTADOS, DISTRITO FEDERAL E MUNICÍPIOS
ORÇAMENTOS FISCAL E DA SEGURIDADE SOCIAL
<PERÍODO DE REFERÊNCIA - MAIO A JUNHO DE 2013>

RREO - ANEXO 6 (LRF, art 53, inciso III)

R\$ 1.00

RECEITAS PRIMÁRIAS	PREVISÃO ATUALIZADA	RECEITAS REALIZADAS		
		No Bimestre	Até o Bimestre/ 2013	Até o Bimestre/ <Exercício Anterior>
RECEITAS PRIMÁRIAS CORRENTES (I)	25.000.000	4.188.665	12.491.913	17.550.200
Receitas Tributárias	428.500	85.950	190.768	366.000
Receitas de Contribuições	800.300	0	0	150.000
Receitas Previdenciárias	0	0	0	0
Outras Receitas de Contribuições	800.300	0	0	150.000
Receita Patrimonial Líquida	400	53.330	155.394	1.000
Receita Patrimonial	332.600	53.330	155.394	177.000
(-) Aplicações Financeiras	332.200	0	0	176.000
Transferências Correntes	23.672.740	4.048.284	12.134.753	16.970.200
Convênios	129.000	0	93.025	327.200
Outras Transferências Correntes	23.543.740	4.048.284	12.041.728	1664.3000
Demais Receitas Correntes	98.060	1.101	10.998	63.000
Dívida Ativa	8.000	0	0	14.000
Diversas Receitas Correntes	90.060	1.101	10.998	49.000
RECEITAS DE CAPITAL (II)	242.100	51.850	51.850	773.000
Operações de Crédito (III)	5.100	0	0	0
Amortização de Empréstimos (IV)	0	0	0	0
Alienação de Bens (V)	37.000	0	0	5.000
Transferências de Capital	200.000	51.850	51.850	767.000
Convênios	200.000	0	0	767.000
Outras Transferências de Capital	0	51.850	51.850	0
Outras Receitas de Capital	0	0	0	1000
RECEITAS PRIMÁRIAS DE CAPITAL (VI) = (II - III - IV - V)	200.000	51.850	51.850	768.000
RECEITA PRIMÁRIA TOTAL (VII) = (I + VI)	25.000.000	4.188.665	12.491.913	17.550.200
DESPESAS PRIMÁRIAS	DOTAÇÃO ATUALIZADA	DESPESAS LIQUIDADAS		
		No Bimestre	Até o Bimestre/ 2013	Até o Bimestre/ 2012
DESPESAS CORRENTES (VIII)	23.873.580	4.119.293	10.299.839	5.515.523
Pessoal e Encargos Sociais	16.542.424	2.578.852	6.849.242	3.741.269
Juros e Encargos da Dívida (IX)	0	0	0	0
Outras Despesas Correntes	7.331.156	1.540.441	3.450.597	1.774.253
DESPESAS PRIMÁRIAS CORRENTES (X) = (VIII - IX)	23.873.580	4.119.293	10.299.839	5.515.523
DESPESAS DE CAPITAL (XI)	896.420	19.697	418.605	77.845
Investimentos	876.420	19.697	418.605	77.845
Inversões Financeiras	0	0	0	0
Concessão de Empréstimos (XII)	0	0	0	0
Aquisição de Título de Capital já Integralizado (XIII)	0	0	0	0
Demais Inversões Financeiras	0	0	0	0
Amortização da Dívida (XIV)	20.000	12.763	109.036	60.961
DESPESAS PRIMÁRIAS DE CAPITAL (XV) = (XI - XII - XIII - XIV)	876.420	6.934	309.569	16.884
RESERVA DE CONTINGÊNCIA (XVI)	230.000	0	0	157.270
RESERVA DO RPPS (XVII)	0	0	0	0
DESPESA PRIMÁRIA TOTAL (XVIII) = (X + XV + XVI + XVII)	24.123.580	4.132.055	10.408.875	5.733.753
RESULTADO PRIMÁRIO (XIX) = (VII - XVIII)	876.420	56.610	2.083.037	11.816.447
SALDO DE EXERCÍCIOS ANTERIORES				
DISCRIMINAÇÃO DA META FISCAL				VALOR CORRENTE
META DE RESULTADO PRIMÁRIO FIXADA NO ANEXO DE METAS FISCAIS DA LDO P/ O EXERCÍCIO DE REFERÊNCIA				0
FONTE: Sistema <Nome>, Unidade Responsável <Nome>, Data da emissão <dd/mm/aaaa> e hora de emissão <hhh e mmm>				


AUGUSTO SOARES DINIZ
PREFEITO MUNICIPAL


LUCIANO NONATO DA COSTA
SECRETÁRIO MUNICIPAL DE CONTROLE INTERNO



VIRGÍLIO DE OLIVEIRA LIMA NETO
CONTADOR
CRC/SE - Nº 6.076

Tabela 7 - Demonstrativo dos Restos a Pagar por Poder e Órgão

MUNICÍPIO DE TOMAR DO GERU - SE
 RELATÓRIO RESUMIDO DA EXECUÇÃO ORÇAMENTÁRIA
 DEMONSTRATIVO DOS RESTOS A PAGAR POR PODER E ÓRGÃO
 ORÇAMENTOS FISCAL E DA SEGURIDADE SOCIAL
 <PERÍODO DE REFERÊNCIA - MAIO A JUNHO DE 2013>

RREO - ANEXO 7 (LRF, art. 53, inciso V)

R\$ 1.00

PODER/ÓRGÃO	RESTOS A PAGAR PROCESSADOS					RESTOS A PAGAR NÃO PROCESSADOS				
	Inscritos		Cancelados	Pagos	A Pagar	Inscritos		Cancelados	Pagos	A Pagar
	Em Exercícios Anteriores	Em 31 de dezembro de 2012				Em Exercícios Anteriores	Em 31 de dezembro de 2012			
RESTOS A PAGAR (EXCETO INTRA-ORÇAMENTÁRIOS) (I)	502.171	502.171	0	34.626	467.545	0	0	0	0	0
EXECUTIVO	502.171	502.171	0	34.626	467.545	0	0	0	0	0
LEGISLATIVO	0	0	0	0	0	0	0	0	0	0
JUDICIÁRIO	0	0	0	0	0	0	0	0	0	0
MINISTÉRIO PÚBLICO	0	0	0	0	0	0	0	0	0	0
RESTOS A PAGAR (INTRA-ORÇAMENTÁRIOS) (II)	0	0	0	0	0	0	0	0	0	0
TOTAL (III) = (I + II)	502.171	502.171	0	34.626	467.545	0	0	0	0	0

FONTE: Sistema <Nome>, Unidade Responsável <Nome>, Data da emissão <dd/mm/aaaa> e hora de emissão <hhh e mmm>


 AUGUSTO SOARES DINIZ
 PREFEITO MUNICIPAL


 LUCIANO NONATO DA COSTA
 SECRETARIO MUNICIPAL DE CONTROLE INTERNO


 VIRGILIO DE OLIVEIRA LIMA NETO
 CONTADOR
 CRC/SE - Nº 6.076

Anexo 7 - Restos a Pagar

Tabela 8.2 - Demonstrativo das Receitas e Despesas com Manutenção e Desenvolvimento do Ensino - MDE - MUNICÍPIOS

MUNICÍPIO DE TOMAR DO GERU - SE
RELATÓRIO RESUMIDO DA EXECUÇÃO ORÇAMENTÁRIA
DEMONSTRATIVO DAS RECEITAS E DESPESAS COM MANUTENÇÃO E DESENVOLVIMENTO DO ENSINO - MDE
ORÇAMENTOS FISCAL E DA SEGURIDADE SOCIAL
<PERÍODO DE REFERÊNCIA - MAIO A JUNHO DE 2013>

RREO - ANEXO 8 (LDB, art. 72)

R\$ 1,00

RECEITA RESULTANTE DE IMPOSTOS (caput do art. 212 da Constituição)	RECEITAS DO ENSINO		RECEITAS REALIZADAS		
	PREVISÃO INICIAL	PREVISÃO ATUALIZADA (a)	No Bimestre	Até o Bimestre (b)	% (c) = (b/a)x100
1- RECEITA DE IMPOSTOS	358.500,00	358.500,00	84.702,40	174.856,26	48,77%
1.1- Receita Resultante do Imposto sobre a Propriedade Predial e Territorial Urbana - IPTU	7.000,00	7.000,00	470,35	2.933,47	41,91%
1.1.1- IPTU	7.000,00	7.000,00	470,35	2.933,47	41,91%
1.1.2- Multas, Juros de Mora e Outros Encargos do IPTU	-	-	-	-	0,00%
1.1.3- Dívida Ativa do IPTU	-	-	-	-	0,00%
1.1.4- Multas, Juros de Mora, Atualização Monetária e Outros Encargos da Dívida Ativa do IPTU	-	-	-	-	0,00%
1.1.5- (-) Deduções da Receita do IPTU	-	-	-	-	0,00%
1.2- Receita Resultante do Imposto sobre Transmissão <i>Inter Vivos</i> - ITBI	50.000,00	50.000,00	945,00	14.744,50	29,49%
1.2.1- ITBI	50.000,00	50.000,00	945,00	14.744,50	29,49%
1.2.2- Multas, Juros de Mora e Outros Encargos do ITBI	-	-	-	-	0,00%
1.2.3- Dívida Ativa do ITBI	-	-	-	-	0,00%
1.2.4- Multas, Juros de Mora, Atualização Monetária e Outros Encargos da Dívida Ativa do ITBI	-	-	-	-	0,00%
1.2.5- (-) Deduções da Receita do ITBI	-	-	-	-	0,00%
1.3- Receita Resultante do Imposto sobre Serviços de Qualquer Natureza - ISS	100.000,00	100.000,00	31.226,95	60.034,22	60,03%
1.3.1- ISS	100.000,00	100.000,00	31.226,95	60.034,22	60,03%
1.3.2- Multas, Juros de Mora e Outros Encargos do ISS	-	-	-	-	0,00%
1.3.3- Dívida Ativa do ISS	-	-	-	-	0,00%
1.3.4- Multas, Juros de Mora, Atualização Monetária e Outros Encargos da Dívida Ativa do ISS	-	-	-	-	0,00%
1.3.5- (-) Deduções da Receita do ISS	-	-	-	-	0,00%
1.4- Receita Resultante do Imposto sobre Renda Retido na Fonte - IRRF	201.500,00	201.500,00	52.060,10	97.144,07	48,21%
1.4.1- IRRF	201.500,00	201.500,00	52.060,10	97.144,07	48,21%
1.4.2- Multas, Juros de Mora e Outros Encargos do IRRF	-	-	-	-	0,00%
1.4.3- Dívida Ativa do IRRF	-	-	-	-	0,00%
1.4.4- Multas, Juros de Mora, Atualização Monetária e Outros Encargos da Dívida Ativa do IRRF	-	-	-	-	0,00%
1.4.5- (-) Deduções da Receita do IRRF	-	-	-	-	0,00%
1.5- Receita Resultante do Imposto Territorial Rural - ITR (CF, art. 153, §4º, inciso III)	-	-	-	-	0,00%
1.5.1- ITR	-	-	-	-	0,00%
1.5.2- Multas, Juros de Mora e Outros Encargos do ITR	-	-	-	-	0,00%
1.5.3- Dívida Ativa do ITR	-	-	-	-	0,00%
1.5.4- Multas, Juros de Mora, Atualização Monetária e Outros Encargos da Dívida Ativa do ITR	-	-	-	-	0,00%
1.5.5- (-) Deduções da Receita do ITR	-	-	-	-	0,00%
2- RECEITA DE TRANSFERÊNCIAS CONSTITUCIONAIS E LEGAIS	11.385.500,00	11.385.500,00	1.926.733,74	5.498.625,35	48,29%
2.1- Cota-Parte FPM	9.300.000,00	9.300.000,00	1.521.931,21	4.266.543,51	45,88%
2.1.1- Parcela referente à CF, art. 159, I, alínea b	9.300.000,00	9.300.000,00	1.521.931,21	4.266.543,51	45,88%
2.1.2- Parcela referente à CF, art. 159, I, alínea d	-	-	-	-	0,00%
2.2- Cota-Parte ICMS	2.000.000,00	2.000.000,00	387.221,66	1.189.867,63	59,49%
2.3- ICMS-Desoneração - L.C. nº871/1996	1.000,00	1.000,00	199,24	597,74	59,77%
2.4- Cota-Parte IPI-Esportação	1.500,00	1.500,00	182,02	864,89	57,66%
2.5- Cota-Parte ITR	3.000,00	3.000,00	987,84	1.687,13	56,24%
2.6- Cota-Parte IPVA	80.000,00	80.000,00	16.211,77	39.064,45	48,83%
2.7- Cota-Parte IOF-Ônibus	-	-	-	-	0,00%
3- TOTAL DA RECEITA DE IMPOSTOS (1 + 2)	11.744.000,00	11.744.000,00	2.011.436,14	5.673.481,61	48,31%
RECEITAS ADICIONAIS PARA FINANCIAMENTO DO ENSINO	PREVISÃO INICIAL	PREVISÃO ATUALIZADA (a)	RECEITAS REALIZADAS		
			No Bimestre	Até o Bimestre (b)	% (c) = (b/a)x100
4- RECEITA DA APLICAÇÃO FINANCEIRA DE OUTROS RECURSOS DE IMPOSTOS VINCULADOS AO ENSINO	-	-	-	-	0,00%
5- RECEITA DE TRANSFERÊNCIAS DO FNDE	350.000,00	350.000,00	50.981,29	352.473,16	100,71%
5.1- Transferências do Salário-Educação	340.000,00	340.000,00	50.981,29	172.996,71	50,88%
5.2- Outras Transferências do FNDE	10.000,00	10.000,00	-	179.476,45	1803738,32%
5.3- Aplicação Financeira dos Recursos do FNDE	-	-	-	-	0,00%
6- RECEITA DE TRANSFERÊNCIAS DE CONVÊNIOS	129.000,00	129.000,00	-	93.024,51	72,11%
6.1- Transferências de Convênios	129.000,00	129.000,00	-	93.024,51	72,11%
6.2- Aplicação Financeira dos Recursos de Convênios	-	-	-	-	0,00%
7- RECEITA DE OPERAÇÕES DE CRÉDITO	-	-	-	-	0,00%
8- OUTRAS RECEITAS PARA FINANCIAMENTO DO ENSINO	479.000,00	479.000,00	50.981,29	443.497,67	93,01%
FUNDEB	PREVISÃO INICIAL	PREVISÃO ATUALIZADA (a)	RECEITAS REALIZADAS		
			No Bimestre	Até o Bimestre (b)	% (c) = (b/a)x100
11- RECEITAS DESTINADAS AO FUNDEB	2.336.500,00	2.336.500,00	404.905,98	1.133.130,24	48,54%
11.1- Cota-Parte FPM Destinada ao FUNDEB - (20% de 2.1.1)	1.860.000,00	1.860.000,00	304.386,24	853.308,70	45,88%
11.2- Cota-Parte ICMS Destinada ao FUNDEB - (20% de 2.2)	400.000,00	400.000,00	77.444,33	237.973,53	59,49%
11.3- ICMS-Desoneração Destinada ao FUNDEB - (20% de 2.3)	200,00	200,00	39,85	119,55	59,77%
11.4- Cota-Parte IPI-Esportação Destinada ao FUNDEB - (20% de 2.4)	300,00	300,00	36,40	172,98	57,66%
11.5- Cota-Parte ITR ou ITR Arrecadado Destinados ao FUNDEB - (20% de (1.5 - 1.5.5) + 2.5)	60.000,00	60.000,00	19.756,86	33.742,60	56,24%
11.6- Cota-Parte IPVA Destinada ao FUNDEB - (20% de 2.6)	16.000,00	16.000,00	3.242,35	7.812,89	48,83%
12- RECEITAS RECEBIDAS DO FUNDEB	8.244.000,00	8.244.000,00	1.423.871,81	4.028.337,21	48,86%
12.1- Transferências de Recursos do FUNDEB	8.240.000,00	8.240.000,00	1.419.327,70	4.019.467,27	48,78%
12.2- Complementação da União ao FUNDEB	-	-	-	-	0,00%
12.3- Receita de Aplicação Financeira dos Recursos do FUNDEB	4.000,00	4.000,00	4.544,11	8.869,94	221,75%
13- RESULTADO LÍQUIDO DAS TRANSFERÊNCIAS DO FUNDEB (12.1 - 11)	5.903.500,00	5.903.500,00	1.014.421,72	2.886.337,03	48,89%

[SE RESULTADO LÍQUIDO DA TRANSFERÊNCIA (13) > 0] = ACRÉSCIMO RESULTANTE DAS TRANSFERÊNCIAS DO FUNDEB
[SE RESULTADO LÍQUIDO DA TRANSFERÊNCIA (13) < 0] = DECRÉSCIMO RESULTANTE DAS TRANSFERÊNCIAS DO FUNDEB

(Handwritten signatures and initials)

DESPESAS DO FUNDEB	DOTAÇÃO INICIAL	DOTAÇÃO ATUALIZADA (d)	DESPESAS LIQUIDADAS		
			No Bimestre	Até o Bimestre (e)	% (f) = (e/d)x100
13- PAGAMENTO DOS PROFISSIONAIS DO MAGISTERIO	5.285.600,00	4.342.500,00	837.411,21	2.460.897,36	56,67%
13.1- Com Educação Infantil	841.600,00	715.600,00	156.344,32	442.126,08	61,78%
13.2- Com Ensino Fundamental	4.444.000,00	3.626.900,00	701.066,89	2.018.771,28	55,66%
14- OUTRAS DESPESAS	2.639.800,00	2.165.300,00	484.524,37	1.023.265,93	47,26%
14.1- Com Educação Infantil	354.800,00	402.100,00	80.357,80	199.395,06	49,59%
14.2- Com Ensino Fundamental	2.285.000,00	1.763.200,00	404.166,57	823.870,87	46,29%
15- TOTAL DAS DESPESAS DO FUNDEB (13 + 14)	7.925.400,00	6.507.800,00	1.341.935,58	3.484.163,29	53,34%
DEDUÇÕES PARA FINS DE LIMITE DO FUNDEB PARA PAGAMENTO DOS PROFISSIONAIS DO MAGISTERIO					
16- RESTOS A PAGAR INSCRITOS NO EXERCÍCIO SEM DISPONIBILIDADE FINANCEIRA DE RECURSOS DO FUNDEB					
17- DESPESAS CUSTEADAS COM O SUPERÁVIT FINANCEIRO, DO EXERCÍCIO ANTERIOR, DO FUNDEB					
18- TOTAL DAS DEDUÇÕES CONSIDERADAS PARA FINS DE LIMITE DO FUNDEB (16 + 17)					
19- MÍNIMO DE 60% DO FUNDEB NA REMUNERAÇÃO DO MAGISTERIO COM EDUCAÇÃO INFANTIL E ENSINO FUNDAMENTAL $((13 - 18) / (13)) \times 100\%$					
61,09%					
CONTROLE DA UTILIZAÇÃO DE RECURSOS NO EXERCÍCIO SUBSEQUENTE					
20- RECURSOS RECEBIDOS DO FUNDEB EM EXERCÍCIO ANTERIOR QUE NÃO FORAM UTILIZADOS					
21- DESPESAS CUSTEADAS COM O SALDO DO ITEM 20 ATÉ O 1º TRIMESTRE DE EXERCÍCIO >²					
MANUTENÇÃO E DESENVOLVIMENTO DO ENSINO - DESPESAS CUSTEADAS COM A RECEITA RESULTANTE DE IMPOSTOS E RECURSOS DO FUNDEB					
RECEITAS COM AÇÕES TÍPICAS DE MDE		PREVISÃO INICIAL	PREVISÃO ATUALIZADA (a)	RECEITAS REALIZADAS	
				No Bimestre (b)	Até o Bimestre (c)
					% (d) = (b/a)x100
22- IMPOSTOS E TRANSFERÊNCIAS DESTINADAS À MDE (25% de 3)³		2.936.000,00	2.936.000,00	302.859,04	1.418.370,40
					48,31%
DESPESAS COM AÇÕES TÍPICAS DE MDE		DOTAÇÃO INICIAL	DOTAÇÃO ATUALIZADA (d)	DESPESAS LIQUIDADAS	
				No Bimestre (e)	Até o Bimestre (f)
					% (g) = (f/d)x100
23- EDUCAÇÃO INFANTIL		1.255.900,00	1.177.200,00	355.739,38	641.515,14
23.1- Despesas Custeadas com Recursos do FUNDEB		1.196.400,00	1.117.700,00	355.739,38	641.515,14
23.2- Despesas Custeadas com Outros Recursos de Impostos		59.500,00	59.500,00	-	-
24- ENSINO FUNDAMENTAL		8.269.500,00	5.544.150,00	1.259.056,08	3.353.595,66
24.1- Despesas Custeadas com Recursos do FUNDEB		6.729.000,00	5.390.100,00	1.105.233,46	2.842.648,15
24.2- Despesas Custeadas com Outros Recursos de Impostos		1.540.500,00	154.050,00	153.822,62	510.947,51
25- ENSINO MÉDIO		-	-	-	-
26- ENSINO SUPERIOR		-	-	-	-
27- ENSINO PROFISSIONAL NÃO INTEGRADO AO ENSINO REGULAR		-	-	-	-
28- OUTRAS		-	-	-	-
29- TOTAL DAS DESPESAS COM AÇÕES TÍPICAS DE MDE (23 + 24 + 25 + 26 + 27 + 28)		9.525.400,00	6.721.350,00	1.614.795,46	3.995.110,80
					59,44%
DEDUÇÕES CONSIDERADAS PARA FINS DE LIMITE CONSTITUCIONAL					
30- RESULTADO LÍQUIDO DAS TRANSFERÊNCIAS DO FUNDEB = (12)					
31- DESPESAS CUSTEADAS COM A COMPLEMENTAÇÃO DO FUNDEB NO EXERCÍCIO					
32- RECEITA DE APLICAÇÃO FINANCEIRA DOS RECURSOS DO FUNDEB ATÉ O BIMESTRE = (56 h)					
33- DESPESAS CUSTEADAS COM O SUPERÁVIT FINANCEIRO, DO EXERCÍCIO ANTERIOR, DO FUNDEB					
34- DESPESAS CUSTEADAS COM O SUPERÁVIT FINANCEIRO, DO EXERCÍCIO ANTERIOR, DE OUTROS RECURSOS DE IMPOSTOS					
35- RESTOS A PAGAR INSCRITOS NO EXERCÍCIO SEM DISPONIBILIDADE FINANCEIRA DE RECURSOS DE IMPOSTOS VINCULADOS AO					
36- CANCELAMENTO, NO EXERCÍCIO, DE RESTOS A PAGAR INSCRITOS COM DISPONIBILIDADE FINANCEIRA DE RECURSOS DE IMPOSTOS					
37- TOTAL DAS DEDUÇÕES CONSIDERADAS PARA FINS DE LIMITE CONSTITUCIONAL (30 + 31 + 32 + 33 + 34 + 35 + 36)					
38- TOTAL DAS DESPESAS PARA FINS DE LIMITE ((23 + 24) - (37))					
39- MÍNIMO DE 25% DAS RECEITAS RESULTANTES DE IMPOSTOS EM MDE $((38) / (3)) \times 100\%$					
28,98%					
OUTRAS INFORMAÇÕES PARA CONTROLE					
OUTRAS DESPESAS CUSTEADAS COM RECEITAS ADICIONAIS PARA FINANCIAMENTO DO ENSINO		DOTAÇÃO INICIAL	DOTAÇÃO ATUALIZADA (d)	DESPESAS LIQUIDADAS	
				No Bimestre (e)	Até o Bimestre (f)
					% (g) = (f/d)x100
40- DESPESAS CUSTEADAS COM A APLICAÇÃO FINANCEIRA DE OUTROS RECURSOS DE IMPOSTOS VINCULADOS AO ENSINO		-	-	-	-
41- DESPESAS CUSTEADAS COM A CONTRIBUIÇÃO SOCIAL DO SALÁRIO-EDUCAÇÃO		-	-	-	-
42- DESPESAS CUSTEADAS COM OPERAÇÕES DE CRÉDITO		-	-	-	-
43- DESPESAS CUSTEADAS COM OUTRAS RECEITAS PARA FINANCIAMENTO DO ENSINO		-	-	-	-
44- TOTAL DAS OUTRAS DESPESAS CUSTEADAS COM RECEITAS ADICIONAIS PARA FINANCIAMENTO DO ENSINO (40 + 41 + 42 + 43)		-	-	-	-
RESTOS A PAGAR INSCRITOS COM DISPONIBILIDADE FINANCEIRA DE RECURSOS DE IMPOSTOS VINCULADOS AO ENSINO		SALDO ATÉ O BIMESTRE		CANCELADO EM EXERCÍCIO (g)	
46- RESTOS A PAGAR DE DESPESAS COM MDE				0	
FLUXO FINANCEIRO DOS RECURSOS				VALOR	
				FUNDEB (h)	FUNDEB (i)
47- SALDO FINANCEIRO EM 31 DE DEZEMBRO DE EXERCÍCIO ANTERIOR				-	-
48- (+) INGRESSO DE RECURSOS ATÉ O BIMESTRE				1.460.972,84	#####
49- (-) PAGAMENTOS EFETUADOS ATÉ O BIMESTRE				-	-
50- (+) RECEITA DE APLICAÇÃO FINANCEIRA DOS RECURSOS ATÉ O BIMESTRE				-	-
51- (-) SALDO FINANCEIRO NO EXERCÍCIO ATUAL				1.460.972,84	#####

¹ Limites mínimos anuais a serem cumpridos no encerramento do exercício.

² Art. 21, § 2º, Lei 11.494/2007: "Até 5% dos recursos recebidos à conta dos Fundos, inclusive relativos à complementação da União recebidos nos termos do §1º do art. 6º desta Lei, poderão ser

³ Caput do artigo 212 da CF/1988

⁴ Os valores referentes à parcela dos Restos a Pagar inscritos sem disponibilidade financeira vinculada à educação deverão ser informados somente no RREO do último bimestre do exercício.

⁵ Limites mínimos anuais a serem cumpridos no âmbito do atuação prioritária, conforme LDB, art. 11, V.

AUGUSTO CARLES CINIZ
PREFEITO MUNICIPAL

Luciano Nonato da Costa
LUCIANO NONATO DA COSTA
SECRETARIO DE CONTROLE INTERNO

VIRGLIO DE OLIVEIRA LIMA NETO
CONTADOR
CRC Nº6.076/SE

Tabela 9 – Demonstrativo das Receitas de Operações de Crédito e Despesas de Capital

MUNICÍPIO DE TOMAR DO GERU - SE
 RELATÓRIO RESUMIDO DA EXECUÇÃO ORÇAMENTÁRIA
 DEMONSTRATIVO DAS RECEITAS DE OPERAÇÕES DE CRÉDITO E DESPESAS DE CAPITAL
 ORÇAMENTOS FISCAL E DA SEGURIDADE SOCIAL
 <PERÍODO DE REFERÊNCIA - MAIO A JUNHO DE 2013>

RREO – ANEXO 9 (LRF, art.53, § 1º, inciso I) R\$ 1.00

RECEITAS	PREVISÃO ATUALIZADA (a)	RECEITAS REALIZADAS Até o Bimestre (b)		SALDO NÃO REALIZADO (c) = (a - b)
RECEITAS DE OPERAÇÕES DE CRÉDITO (I)	0	0	0	0
DESPESAS	DOTAÇÃO ATUALIZADA (d)	DESPESAS EXECUTADAS Até o Bimestre		SALDO NÃO EXECUTADO (g) = (d - (e+f))
		LIQUIDADAS (e)	INSCRITAS EM RESTOS A PAGAR NÃO PROCESSADOS (f)	
DESPESAS DE CAPITAL (II)	0	0	0	0
(-) Incentivos Fiscais a Contribuintes	0	0	0	-0
(-) Incentivos Fiscais a Contribuinte por Instituições Financeiras	0	0	0	0
DESPESA DE CAPITAL LIQUIDA (II)	0	0	0	0
RESULTADO PARA APURAÇÃO DA REGRA DE OURO (III) = (I - II)	(a - d) *	(b) - (e + f)		(c - g)

FONTE: Sistema <Nome>, Unidade Responsável <Nome>, Data da emissão <dd/mm/aaaa> e hora de emissão <hhh e mmm>
 Notas:


¹ < Operações de Crédito descritas na CF, art. 167, inciso III >

² Durante o exercício, somente as despesas liquidadas são consideradas executadas. No encerramento do exercício, as despesas não liquidadas

- a) Despesas liquidadas, consideradas aquelas em que houve a entrega do material ou serviço, nos termos do art. 63 da Lei
- b) Despesas empenhadas, mas não liquidadas, inscritas em Restos a Pagar não-processados, consideradas liquidadas no


 AUGUSTO SOARES DINIZ
 PREFEITO MUNICIPAL


 LUCIANO NONATO DA COSTA
 SECRETÁRIO DE CONTROLE INTERNO


 VIRGÍLIO DE OLIVEIRA LIMA NETO
 CONTADOR
 CRC Nº6.076/SE

Anexo 9 - Op Crédito D Capital

Tabela 10.1 - Demonstrativo da Projeção Atuarial do Regime Próprio de Previdência dos Servidores

MUNICÍPIO DE TOMAR DO GERU - SE
RELATÓRIO RESUMIDO DA EXECUÇÃO ORÇAMENTÁRIA
DEMONSTRATIVO DA PROJEÇÃO ATUARIAL DO REGIME PRÓPRIO DE PREVIDÊNCIA DOS SERVIDORES
ORÇAMENTO DA SEGURIDADE SOCIAL
<PERÍODO DE REFERÊNCIA - MAIO A JUNHO DE 2013>

RREO - ANEXO 10 (LRF, art. 53, § 1º, inciso II)

R\$ 1,00

EXERCÍCIO	RECEITAS PREVIDENCIÁRIAS (a)	DESPESAS PREVIDENCIÁRIAS (b)	RESULTADO PREVIDENCIÁRIO (c) = (a - b)	SALDO FINANCEIRO DO EXERCÍCIO (d) = ("c" exerc. Anterior) + (c)
			0	
			0	
			0	
SEM MOVIMENTO				

FONTE: Sistema «Nome», Unidade Responsável «Nome», Data da emissão «dd/mm/aaaa» e data de emissão «hh e mm»

Notas:

1. Projeção atuarial elaborada em «DATA DA AVALIAÇÃO» e oficialmente enviada para o Ministério da Previdência Social - MPS.

2. Este Demonstrativo utiliza as seguintes hipóteses:

<HIPÓTESE>; <VALOR>


AUGUSTO SOARES DINIZ
PREFEITO MUNICIPAL


LUCIANO NONATO DA COSTA
SECRETÁRIO DE CONTROLE INTERNO


VIRGÍLIO DE OLIVEIRA LIMA NETO
CONTADOR
CRC Nº 6.076/SE

Tabela 11 - Demonstrativo da Receita de Alienação de Ativos e Aplicação dos Recursos

MUNICÍPIO DE TOMAR DO GERU - SE
RELATÓRIO RESUMIDO DA EXECUÇÃO ORÇAMENTÁRIA
DEMONSTRATIVO DA RECEITA DE ALIENAÇÃO DE ATIVOS E APLICAÇÃO DOS RECURSOS
ORÇAMENTOS FISCAL E DA SEGURIDADE SOCIAL
<PERÍODO DE REFERÊNCIA - MAIO A JUNHO DE 2013>


RREO - ANEXO 11 (LRF, art. 53, § 1º, inciso III)				R\$ 1.00
RECEITAS	PREVISÃO ATUALIZADA	RECEITAS REALIZADAS		SALDO A REALIZAR
	(a)	(b)		(c) = (a-b)
RECEITAS DE CAPITAL - ALIENAÇÃO DE ATIVOS (I)	37.000	0		37.000
Alienação de Bens Móveis	37.000	0		37.000
Alienação de Bens Imóveis				0
DESPESAS	DOTAÇÃO ATUALIZADA	DESPESAS EXECUTADAS		SALDO A EXECUTAR
		Até o Bimestre		
	(d)	LIQUIDADAS (e)	INSCRITAS EM RESTOS A PAGAR NÃO PROCESSADOS (f)	(g) = (d)-(e+f)
APLICAÇÃO DOS RECURSOS DA ALIENAÇÃO DE ATIVOS (II)	1.793.300	527.641	0	1.265.659
Despesas de Capital	1.793.300	527.641	0	1.265.659
Investimentos	1.623.800	418.605	0	1.205.195
Inversões Financeiras	17.500	0	0	17.500
Amortização da Dívida	152.000	109.036	0	42.964
Despesas Correntes dos Regimes de Previdência	0	0	0	0
Regime Geral da Previdência Social	0	0	0	0
Regime Próprio dos Servidores Públicos	0	0	0	0
SALDO FINANCEIRO A APLICAR	<EXERCÍCIO ANTERIOR>	<EXERCÍCIO>		SALDO ATUAL
VALOR (III)	(h)	(i) = (Ib - (Ife + Iff))		(j) = (IIIh + IIIi)
		-527.641*		-527.641


FONTE: Sistema <Nome>, Unidade Responsável <Nome>, Data da emissão <dd/mm/aaaa> e hora de emissão <hh e mm>

Nota: Durante o exercício, somente as despesas liquidadas são consideradas executadas. No encerramento do exercício, as despesas não liquidadas inscritas em restos a pagar não processados são também consideradas executadas. Dessa forma, para maior transparência, as despesas executadas estão segregadas em:

- a) Despesas liquidadas, consideradas aquelas em que houve a entrega do material ou serviço, nos termos do art. 63 da Lei 4.320/64;
- b) Despesas empenhadas mas não liquidadas, inscritas em Restos a Pagar não processados, consideradas liquidadas no encerramento do exercício, por força do art.35, inciso II da Lei 4.320/64.


AUGUSTO SOARES DINIZ
PREFEITO MUNICIPAL


LUCIANO NONATO DA COSTA
SECRETÁRIO DE CONTROLE INTERNO


VIRGÍLIO DE OLIVEIRA LIMA NETO
CONTADOR
CRC Nº6.076/SE

Anexo 11 - Alienação

Tabela 12.2 - Demonstrativo das Despesas com Saúde

MUNICÍPIO DE TIMAR DO SERI - SE
RELATÓRIO RESUMIDO DA EXECUÇÃO ORÇAMENTÁRIA
DEMONSTRATIVO DAS RECEITAS E DESPESAS COM AÇÕES E SERVIÇOS PÚBLICOS DE SAÚDE
ORÇAMENTOS FISCAL E DA SEGURIDADE SOCIAL
<PERÍODO DE REFERÊNCIA - MAIO A JUNHO DE 2013>

RREO - ANEXO 12 (LC 141/2012, art. 35)

R\$ 1,00

RECEITAS PARA APLICAÇÃO DA APLICAÇÃO EM AÇÕES E SERVIÇOS PÚBLICOS DE SAÚDE	PREVISÃO INICIAL	PREVISÃO ATUALIZADA (a)	RECEITAS REALIZADAS	
			Até o Bimestre (b)	% (b/a) x 100
RECEITA DE IMPOSTOS LÍQUIDA (I)			174.856,26	48,77%
Imposto Predial e Territorial Urbano - IPTU	359.590,00	358.500,00	2.923,47	41,91%
Imposto sobre Transmissão de Bens Inter vivos - ITBI	7.600,00	7.600,00	14.744,50	29,49%
Imposto sobre Serviços de Qualquer Natureza - ISS	50.000,00	50.000,00	66.034,22	60,03%
Imposto de Renda Retido na Fonte - IRRF	100.000,00	100.000,00	97.144,07	48,21%
Imposto Territorial Rural - ITR	201.500,00	201.500,00	-	0,00%
Multas, Juros de Mora e Outros Encargos dos Impostos	-	-	-	0,00%
Divida Ativa dos Impostos	-	-	-	0,00%
Multas, Juros de Mora e Outros Encargos da Divida Ativa	-	-	-	0,00%
RECEITA DE TRANSFERÊNCIAS CONSTITUCIONAIS E LEGAIS (II)			5.498.025,35	48,29%
Cota-Parte FPM	11.385.500,00	11.385.500,00	4.266.549,51	45,80%
Cota-Parte ITR	9.300.000,00	9.300.000,00	1.687,13	56,24%
Cota-Parte IPVA	3.000,00	3.000,00	39.064,45	48,87%
Cota-Parte ICMS	80.000,00	80.000,00	1.189.867,63	59,49%
Cota-Parte IPI-Exportação	2.000.000,00	2.000.000,00	864,89	57,66%
Compensações Financeiras Provenientes de Impostos e Transferências Constitucionais	1.500,00	1.500,00	507,74	59,77%
Desoneração ICMS (LC 87/96)	1.000,00	1.000,00	597,74	59,77%
Outras	1.000,00	1.000,00	-	0,00%
TOTAL DAS RECEITAS PARA APLICAÇÃO DA APLICAÇÃO EM AÇÕES E SERVIÇOS PÚBLICOS DE SAÚDE (II) = (I + II)	11.744.000,00	11.744.000,00	5.673.481,61	48,31%

RECEITAS ADICIONAIS PARA FINANCIAMENTO DA SAÚDE	PREVISÃO INICIAL	PREVISÃO ATUALIZADA (c)	RECEITAS REALIZADAS	
			Até o Bimestre (d)	% (d/c) x 100
TRANSFERÊNCIA DE RECURSOS DO SISTEMA ÚNICO DE SAÚDE-SUS			1.142.131,07	634,54%
Provenientes da União	1.775.000,00	1.775.000,00	1.142.131,07	643,54%
Provenientes dos Estados	-	-	-	0,00%
Provenientes de Outros Municípios	-	-	-	0,00%
Outras Receitas do SUS	-	-	-	0,00%
TRANSFERÊNCIAS VOLUNTÁRIAS	-	-	-	0,00%
RECEITAS DE OPERAÇÕES DE CRÉDITO VINCULADAS À SAÚDE	-	-	-	0,00%
OUTRAS RECEITAS PARA FINANCIAMENTO DA SAÚDE	-	-	157,50	0,00%
TOTAL RECEITAS ADICIONAIS PARA FINANCIAMENTO DA SAÚDE	1.775.000,00	1.775.000,00	1.142.288,57	643,43%

DESPESAS COM SAÚDE (Por Grupo de Natureza da Despesa)	DOTAÇÃO INICIAL	DOTAÇÃO ATUALIZADA (e)	DESPESAS EMPENHADAS		DESPESAS LIQUIDADAS	
			Até o Bimestre (f)	% (f/e) x 100	Até o Bimestre (g)	% (g/e) x 100
DESPESAS CORRENTES	3.585.500,00	4.181.095,00	3.647.317,56	87,23%	2.257.954,70	54,00%
Personal e Encargos Sociais	2.323.800,00	1.665.230,15	1.332.182,83	80,00%	1.027.000,42	61,67,00%
Juros e Encargos da Dívida	-	-	-	0,00%	-	0,00%
Outras Despesas Correntes	1.261.700,00	2.515.864,85	2.315.135,53	92,02%	1.230.874,28	48,92%
DESPESAS DE CAPITAL	260.300,00	714.705,00	622.559,00	87,11%	-	0,00%
Investimentos	260.300,00	714.705,00	622.559,00	87,11%	-	0,00%
Inversões Financeiras	-	-	-	0,00%	-	0,00%
Amortização da Dívida	-	-	-	0,00%	-	0,00%
TOTAL DAS DESPESAS COM SAÚDE (IV)	3.845.800,00	4.895.800,00	4.269.876,56	87,22%	2.257.954,70	46,12%

DESPESAS COM SAÚDE NÃO COMPUTADAS PARA FINS DE APLICAÇÃO DO PERCENTUAL MÍNIMO	DOTAÇÃO INICIAL	DOTAÇÃO ATUALIZADA	DESPESAS EMPENHADAS		DESPESAS LIQUIDADAS	
			Até o Bimestre (b)	% (b/IV) x 100	Até o Bimestre (i)	% (i/IVg) x 100
DESPESAS COM INATIVOS E PENSIONISTAS	-	-	-	0,00%	-	0,00%
DESPESA COM ASSISTÊNCIA À SAÚDE QUE NÃO ATENDE AO PRINCÍPIO DE ACESSO UNIVERSAL	-	-	-	0,00%	-	0,00%
DESPESAS CUSTEADAS COM OUTROS RECURSOS	2.233.600,00	3.510.152,38	2.921.073,18	68,41%	1.313.803,24	58,19%
Recursos de Transferência do Sistema Único de Saúde - SUS	1.779.100,00	2.665.491,30	2.271.308,79	53,19%	933.361,53	41,34%
Recursos de Operações de Crédito	177.500,00	82.130,09	-	0,00%	-	0,00%
Outros Recursos	277.000,00	762.531,08	649.764,39	1521,73%	380.438,71	108,5%
OUTRAS AÇÕES E SERVIÇOS NÃO COMPUTADAS	-	-	-	0,00%	-	0,00%
RECURSOS A PAGAR NÃO PROCESSADOS INSCRITOS INDEVIDAMENTE NO EXERCÍCIO SEM DISPONIBILIDADE FINANCEIRA	-	-	-	0,00%	-	0,00%
DESPESAS CUSTEADAS COM DISPONIBILIDADE DE CAIXA VINCULADA AOS BASTOS A PAGAR CANCELADOS	-	-	-	0,00%	-	0,00%
DESPESAS CUSTEADAS COM RECURSOS VINCULADOS À PARCELA DO PERCENTUAL MÍNIMO QUE NÃO FOI APLICADA EM AÇÕES E SERVIÇOS DE SAÚDE EM EXERCÍCIOS ANTERIORES	-	-	-	0,00%	-	0,00%
TOTAL DAS DESPESAS COM NÃO COMPUTADAS (V)	2.233.600,00	3.510.152,38	2.921.073,18	6841,09%	1.313.803,24	58,19%

TOTAL DAS DESPESAS COM AÇÕES E SERVIÇOS PÚBLICOS DE SAÚDE (VI) = (IV + V)	1.612.200,00	1.385.647,62	1.348.823,38	31,59%	944.151,46	41,01%
--	---------------------	---------------------	---------------------	---------------	-------------------	---------------

PERCENTUAL DE APLICAÇÃO EM AÇÕES E SERVIÇOS PÚBLICOS DE SAÚDE SOBRE A RECEITA DE IMPOSTOS LÍQUIDA E TRANSFERÊNCIAS CONSTITUCIONAIS E LEGAIS (VI/II) = [(VI / II) x 100] - LIMITE CONSTITUCIONAL 15% ^{1,2}	16,64%
--	--------

VALOR REFERENTE À DIFERENÇA ENTRE O VALOR EXECUTADO E O LIMITE MÍNIMO CONSTITUCIONAL [(VII - IV) / 100 x IIIB]	93.129,22
--	-----------

EXECUÇÃO DE RESTOS A PAGAR NÃO PROCESSADOS INSCRITOS COM DISPONIBILIDADE DE CAIXA	INSCRITOS	CANCELADOS/PRESCRITOS	PAGOS	A PAGAR	PARCELA CONSIDERADA NO LIMITE
Inscritos em «Exercício de Referência»					
Inscritos em «Exercício de Referência - 1»					
Total	0	0	0	0	0

CONTROLE DAS DESPESAS CUSTEADAS COM DISPONIBILIDADE DE CAIXA VINCULADA AOS RESTOS A PAGAR CANCELADOS OU PRESCRITOS CONSIDERADOS PARA FINS DE CUMPRIMENTO DO LIMITE ARTIGO 24, § 1º e 2º	DISPONIBILIDADE DE CAIXA VINCULADA AOS RESTOS A PAGAR CANCELADOS OU PRESCRITOS		
	Saldo Inicial	Despesas custeadas no exercício de referência (II)	Saldo Final (Não Aplicado)
Restos a Pagar Cancelados ou Prescritos em «Exercício de Referência»			
Restos a Pagar Cancelados ou Prescritos em «Exercício de Referência - 1»			
Total (VIII)	0	0	0

CONTROLE DAS DESPESAS CUSTEADAS COM RECURSOS VINCULADOS À PARCELA DO PERCENTUAL MÍNIMO NÃO APLICADA EM AÇÕES E SERVIÇOS DE SAÚDE EM EXERCÍCIOS ANTERIORES - ARTIGOS 25 E 26	RECURSOS VINCULADOS À DIFERENÇA DE LIMITE NÃO CUMPRIDO		
	Saldo Inicial	Despesas custeadas no exercício de referência (X)	Saldo Final (Não Aplicado)
Diferença de limite não cumprido em «Exercício de Referência - 1»			
Diferença de limite não cumprido em «Exercício de Referência - 2»			
Total (IX)	0	0	0

DESPESAS COM SAÚDE (Por Subfunção)	DOTAÇÃO INICIAL	DOTAÇÃO ATUALIZADA	DESPESAS EMPENHADAS		DESPESAS LIQUIDADAS	
			Até o Bimestre (I)	% [(I/total)] x 100	Até o Bimestre (II)	% [(II/total)] x 100
Atenção Básica	1.351.200,00	1.491.199,40	1.234.281,20	20,64%	666.849,59	29,23%
Assistência Hospitalar e Ambulatorial	8.000,00	99.435,94	58.374,04	1,35%	10.271,99	0,96%
Saneamento Básico Urbano	102.500,00	111.276,28	89.460,11	2,00%	-40.533,51	0,00%
Vigilância Sanitária				0,00%		0,00%
Vigilância Epidemiológica	198.000,00	238.000,00	40.390,00	0,94%	15.204,68	0,09%
Assistência Comunitária	95.100,00	95.100,00	44.579,66	1,15%	21.027,60	0,92%
Administração Geral	2.291.000,00	3.107.318,38	2.838.202,65	65,85%	1.511.282,01	66,49%
TOTAL	4.012.800,00	5.122.230,00	4.316.287,00	100,00%	2.278.159,38	100,00%

FONTE: Sistema «Nome», Unidade Responsável «Nome», Data da emissão «dd/mm/aaaa» e hora de emissão «hh:mm»
 1 Essa linha apresenta o valor somente no Relatório Resumido da Execução Orçamentária do último bimestre do exercício.
 2 O valor apresentado na interseção com a coluna "II" ou com a coluna "I+II" (último bimestre) deverá ser o mesmo apresentado na "total I".
 3 O valor apresentado na interseção com a coluna "II" ou com a coluna "I+II" (último bimestre) deverá ser o mesmo apresentado na "total I".
 4 Desde assim infirmo a ser cumprido no encerramento do exercício.
 5 Durante o exercício esse valor servirá para o monitoramento previsto no art. 23 da LC 141/2012.


 AUGUSTO SOARES DINIZ
 PREFEITO MUNICIPAL


 LUCIANO NONATO DA COSTA
 SECRETÁRIO DE CONTROLE INTERNO


 VIRGÍLIO DE OLIVEIRA LIMA NETO
 CONTADOR
 CRC Nº6.076/SE

Tabela 13 - Demonstrativo das Parcerias Público Privadas

MUNICÍPIO DE TOMAR DO GERU - SE
RELATÓRIO RESUMIDO DA EXECUÇÃO ORÇAMENTÁRIA
DEMONSTRATIVO DAS PARCERIAS PÚBLICO-PRIVADAS
ORÇAMENTOS FISCAL E DA SEGURIDADE SOCIAL
<PERÍODO DE REFERÊNCIA - MAIO A JUNHO DE 2013>

RREO - Anexo 13 (Lei nº 11.079, de 30.12.2004, arts. 22, 25 e 28)

RS 1.00

ESPECIFICAÇÃO	SALDO TOTAL EM 31 DE DEZEMBRO DO EXERCÍCIO ANTERIOR	REGISTROS EFETUADOS EM <EXERCÍCIO>		SALDO TOTAL
		No bimestre	Até o bimestre	
	(a)		(b)	(c) = (a + b)
TOTAL DE ATIVOS	0	0	0	0
Direitos Futuros				0
Ativos Contabilizados na SPE				0
Contrapartida para Provisões de PPP				0
TOTAL DE PASSIVOS (I)	0	0	0	0
Obrigações Não Relacionadas a Serviços				0
Contrapartida para Ativos da SPE				0
Provisões de PPP				0
GARANTIAS DE PPP (II)				0
SALDO LÍQUIDO DE PASSIVOS DE PPP (III)				0
PASSIVOS CONTINGENTES				0
Contraprestações Futuras				0
Riscos Não Provisoriados				0
Outros Passivos Contingentes				0
ATIVOS CONTINGENTES				0
Serviços Futuros				0
Outros Ativos Contingentes				0

SEM MOVIMENTO


DESPESAS DE PPP	EXERCÍCIO ANTERIOR	EXERCÍCIO CORRENTE (EC)	<EC + 1>	<EC + 2>	<EC + 3>	<EC + 4>	<EC + 5>	<EC + 6>	<EC + 7>	<EC + 8>	<EC + 9>
Do Ente Federado (IV)			-1	-2	-3	-4	-5	-6	-7	-8	-9
Das Entidades Não-Dependentes				-2						-8	-9
TOTAL DAS DESPESAS	0	0	-2	-4	-6	-8	-10	-12	-14	-16	-18
RECEITA CORRENTE LÍQUIDA (RCL) (V)											
TOTAL DAS DESPESAS / RCL (VI) = (IV)/(V)	0	0	0	0	0	0	0	0	0	0	0

SEM MOVIMENTO

Nota:

FONTE: Sistema <Nome>, Unidade Responsável <Nome>, Data da emissão <dd/mm/aaaa> e hora de emissão <hh e mm>


AUGUSTINHO DINIZ
PREFEITO MUNICIPAL


LUCIANO NONATO DA COSTA
SECRETÁRIO MUNICIPAL DE CONTROLE INTERNO


VIRGÍLIO DE OLIVEIRA LIMA NETO
CONTADOR
CRC/SE - Nº 8.076

Tabela 14 - Demonstrativo Simplificado do Relatório Resumido da Execução Orçamentária

MUNICÍPIO DE TOMAR DO GERU - SE
 DEMONSTRATIVO SIMPLIFICADO DO RELATÓRIO RESUMIDO DA EXECUÇÃO ORÇAMENTÁRIA
 ORÇAMENTOS FISCAL E DA SEGURIDADE SOCIAL
 «PERÍODO DE REFERÊNCIA - MAIO A JUNHO DE 2013»

RREO - Anexo 14 (LRF, Art. 48)

R\$ 1,00

BALANÇO ORÇAMENTÁRIO		No Bimestre	Até o Bimestre		
RECEITAS					
Previsão Inicial		54.240.515	62.259.971		
Previsão Atualizada		25.000.000	25.000.000		
Recursos Realizados		25.000.000	25.000.000		
Difícil Orçamentário		-4.203.515	12.259.971		
Saldo de Exercícios Anteriores (Liquidação para Créditos Adicionais)		0	0		
DESPESAS					
Orcação Inicial		60.103.825	83.114.919		
Créditos Adicionais		-25.000.000	25.000.000		
Doação Atualizada		1.182.000	1.182.000		
Despesas Empenhadas		25.000.000	25.000.000		
Despesas Liquidadas		-4.290.371	21.041.896		
Superveni Orçamentário		4.131.255	10.891.013		
DESPESAS POR FUNÇÃO/SUBFUNÇÃO					
		No Bimestre	Até o Bimestre		
Despesas Empenhadas		4.700.371,00	21.041.896,00		
Despesas Liquidadas		4.131.255,00	10.891.013,00		
RECEITA CORRENTE LÍQUIDA - RCL					
Receita Corrente Líquida			Até o Bimestre		
			19.123.817,30		
RECEITAS E DESPESAS DOS REGIMES DE PREVIDÊNCIA					
		No Bimestre	Até o Bimestre		
Regime Geral de Previdência Social					
Receitas Previdenciárias Realizadas(I)		0	0		
Despesas Previdenciárias Liquidadas(II)		0	0		
Resultado Previdenciário (III) = (I - II)		0	0		
Regime Próprio de Previdência dos Servidores					
Receitas Previdenciárias Realizadas(IV)		0	0		
Despesas Previdenciárias Liquidadas(V)		0	0		
Resultado Previdenciário (VI) = (IV - V)		0	0		
RESULTADOS NOMINAL E PRIMÁRIO					
		Meta Fixada no Anexo de Metas Fiscais da LDO	Resultado Aparentado Até o Bimestre	% em Relação à Meta	
		(a)	(b)	(b/a)	
Resultado Nominal		0	0	0	
Resultado Primário		0	0	0	
RESTOS A PAGAR A PAGAR POR PODER E MINISTÉRIO PÚBLICO					
		Instituição	Cancelamento Até o Bimestre	Pagamento Até o Bimestre	Saldo a Pagar
RESTOS A PAGAR PROCESSADOS					
Poder Executivo		0	0	0	0
Poder Legislativo					
Poder Judiciário					
Ministério Público					
RESTOS A PAGAR NÃO PROCESSADOS					
Poder Executivo		0	0	0	0
Poder Legislativo					
Poder Judiciário					
Ministério Público					
TOTAL		0	0	0	0

[Handwritten signatures and initials]

DESPESAS COM MANUTENÇÃO E DESENVOLVIMENTO DO ENSINO	Valor Apurado Até o Bimestre	Limites Constitucionais Anuais		
		% Mínimo a Aplicar no Exercício	% Aplicado Até o Bimestre	
Mínimo Anual de $18\% / 25\%>$ das Receitas de Impostos na Manutenção e Desenvolvimento do Ensino	510.947,51	$18\% / 25\%>$	28,98	
Mínimo Anual de 60% do FUNDEB na Remuneração do Magistério com Ênfase Fundamental e Médio	0,00	60%	*	
Mínimo Anual de 60% do FUNDEB na Remuneração do Magistério com Ênfase Infantil e Ensino Fundamental	2.018.777,28	60%	61,09	
Complementação da União ao FUNDEB	0,00	R\$4.500.000,00	0	
RECEITAS DE OPERAÇÕES DE CRÉDITO E DESPESAS DE CAPITAL	Valor Apurado Até o Bimestre	Saldo não realizado		
Receita de Operação de Crédito	0			
Despesa de Capital Líquida	0			
PROJEÇÃO ATUARIAL DOS REGIMES DE PREVIDÊNCIA	Exercício	10º Exercício	20º Exercício	35º Exercício
Regime Geral de Previdência Social	0	0	0	0
Receitas Previdenciárias (I)	0	0	0	0
Despesas Previdenciárias (II)	0	0	0	0
Resultado Previdenciário (III) = (I - II)	0	0	0	0
Regime Próprio de Previdência dos Servidores	0	0	0	0
Receitas Previdenciárias (IV)	0	0	0	0
Despesas Previdenciárias (V)	0	0	0	0
Resultado Previdenciário (VI) = (IV - V)	0	0	0	0
RECEITA DA ALIENAÇÃO DE ATIVOS E APLICAÇÃO DOS RECURSOS	Valor Apurado Até o Bimestre	Saldo a Realizar		
Receita de Capital Resultante da Alienação de Ativos	0	0		
Aplicação dos Recursos da Alienação de Ativos	0	0		
DESPESAS COM AÇÕES E SERVIÇOS PÚBLICOS DE SAÚDE	Valor apurado Até o Bimestre	Limite Constitucional Anual		
		% Mínimo a Aplicar no Exercício	% Aplicado Até o Bimestre	
Despesas Próprias com Ações e Serviços Públicos de Saúde	944.151,46	15%	16,64%	
DESPESAS DE CARÁTER CONTINUADO DERIVADAS DE PPP	Valor Apurado no Exercício Corrente			
Total das Despesas / RCL (%)	0			

FONTE: Sistema «Nome», Unidade Responsável «Nome», Data da emissão «dd/mm/aaaa» e hora de emissão «hh:mm»


MIGUEL ÂNGELO DINIZ
PREFEITO MUNICIPAL


LUCIANO NONATO DA COSTA
SECRETÁRIO MUNICIPAL DE CONTROLE INTERNO


VIRGÍLIO DE OLIVEIRA LIMA NETO
CONTADOR
CpCISE - Nº 6.076