



PREFEITURA MUN. DE TOMAR DO GERU  
PRAÇA GETÚLIO VARGAS, 284, CENTRO  
CEP: 49.280-000  
13.099.205/0001-18

RELATÓRIO RESUMIDO DA EXECUÇÃO ORÇAMENTÁRIA - CONSOLIDADO  
**BALANÇO ORÇAMENTÁRIO**  
ORÇAMENTO FISCAL E DA SEGURIDADE SOCIAL  
**6º BIMESTRE DE 2018**

RREO - Anexo 1 (LRF, Art. 52, inciso I, alíneas "a" e "b" do inciso II e §1º)

RECEITAS	PREVISÃO INICIAL	PREVISÃO ATUALIZADA (A)	RECEITAS REALIZADAS				SALDO (A-C)
			No Bimestre (B)	% (B/A)	Até o Bimestre (C)	% (C/A)	
<b>RECEITAS (EXCETO INTRA-ORÇAMENTÁRIAS) (I)</b>	<b>31.000.000,00</b>	<b>31.000.000,00</b>	<b>6.145.742,37</b>	<b>19,82 %</b>	<b>35.429.069,78</b>	<b>114,29 %</b>	<b>-4.429.069,78</b>
<b>RECEITAS CORRENTES</b>	<b>30.900.000,00</b>	<b>30.900.000,00</b>	<b>6.145.742,37</b>	<b>19,89 %</b>	<b>35.041.214,78</b>	<b>113,40 %</b>	<b>-4.141.214,78</b>
IMPOSTOS, TAXAS E CONTRIBUIÇÕES DE MELHORIA	425.000,00	425.000,00	279.745,15	65,82 %	1.318.128,46	310,15 %	-893.128,46
IMPOSTOS	373.000,00	373.000,00	233.281,08	62,54 %	1.048.627,22	281,13 %	-675.627,22
TAXAS	52.000,00	52.000,00	46.464,07	89,35 %	269.501,24	518,27 %	-217.501,24
RECEITA DE CONTRIBUIÇÕES	3.105.000,00	3.105.000,00	668.345,34	21,52 %	3.759.718,94	121,09 %	-654.718,94
CONTRIBUICOES SOCIAIS	3.105.000,00	3.105.000,00	668.345,34	21,52 %	3.759.718,94	121,09 %	-654.718,94
RECEITA PATRIMONIAL	141.500,00	141.500,00	29.094,73	20,56 %	133.418,88	94,29 %	8.081,12
RECEITAS IMOBILIARIAS	500,00	500,00	0,00	0,00 %	0,00	0,00 %	500,00
RECEITAS DE VALORES MOBILIARIOS	140.500,00	140.500,00	29.094,73	20,71 %	133.418,88	94,96 %	7.081,12
OUTRAS RECEITAS PATRIMONIAIS	500,00	500,00	0,00	0,00 %	0,00	0,00 %	500,00
RECEITA DE SERVIÇOS	6.000,00	6.000,00	0,00	0,00 %	0,00	0,00 %	6.000,00
SERVIÇOS ADMINISTRATIVOS E COMERCIAIS GERAIS	6.000,00	6.000,00	0,00	0,00 %	0,00	0,00 %	6.000,00
TRANSFERENCIAS CORRENTES	27.213.500,00	27.213.500,00	5.155.539,21	18,94 %	29.705.241,59	109,16 %	-2.491.741,59
TRANSFERÊNCIAS DA UNIÃO E DE SUAS ENTIDADES	15.060.900,00	15.060.900,00	2.959.556,30	19,65 %	16.517.568,06	109,67 %	-1.456.668,06
TRANSF. DOS ESTADOS E DO DISTRITO FEDERAL E DE	2.304.600,00	2.304.600,00	450.171,93	19,53 %	3.049.132,56	132,31 %	-744.532,56
TRANSF. DE OUTRAS INSTITUIÇÕES PÚBLICAS	9.848.000,00	9.848.000,00	1.745.810,98	17,73 %	10.138.540,97	102,95 %	-290.540,97
OUTRAS RECEITAS CORRENTES	9.000,00	9.000,00	13.017,94	144,64 %	124.706,91	1385,63 %	-115.706,91
MULTAS E JUROS DE MORA	0,00	0,00	1.610,89	100 %	8.098,23	100 %	-8.098,23
INDENIZAÇÕES, RESTITUIÇÕES E RESSARCIMENTOS	8.000,00	8.000,00	11.407,05	142,59 %	116.608,68	1457,61 %	-108.608,68
DEMAIS RECEITAS CORRENTES	1.000,00	1.000,00	0,00	0,00 %	0,00	0,00 %	1.000,00
<b>RECEITAS DE CAPITAL</b>	<b>100.000,00</b>	<b>100.000,00</b>	<b>0,00</b>	<b>0,00 %</b>	<b>387.855,00</b>	<b>387,86 %</b>	<b>-287.855,00</b>



PREFEITURA MUN. DE TOMAR DO GERU  
 PRAÇA GETÚLIO VARGAS, 284, CENTRO  
 CEP: 49.280-000  
 13.099.205/0001-18

RELATÓRIO RESUMIDO DA EXECUÇÃO ORÇAMENTÁRIA - CONSOLIDADO  
**BALANÇO ORÇAMENTÁRIO**  
 ORÇAMENTO FISCAL E DA SEGURIDADE SOCIAL  
**6º BIMESTRE DE 2018**

RREO - Anexo 1 (LRF, Art. 52, inciso I, alíneas "a" e "b" do inciso II e §1º)

RECEITAS	PREVISÃO INICIAL	PREVISÃO ATUALIZADA (A)	RECEITAS REALIZADAS				SALDO (A-C)
			No Bimestre (B)	% (B/A)	Até o Bimestre (C)	% (C/A)	
ALIENACAO DE BENS	20.000,00	20.000,00	0,00	0.00 %	0,00	0.00 %	20.000,00
ALIENACAO DE BENS MOVEIS	15.000,00	15.000,00	0,00	0.00 %	0,00	0.00 %	15.000,00
ALIENACAO DE BENS IMOVEIS	5.000,00	5.000,00	0,00	0.00 %	0,00	0.00 %	5.000,00
TRANSFERENCIAS DE CAPITAL	80.000,00	80.000,00	0,00	0.00 %	387.855,00	484.82 %	-307.855,00
TRANSFERÊNCIAS DA UNIÃO E DE SUAS ENTIDADES	40.000,00	40.000,00	0,00	0.00 %	387.855,00	969.64 %	-347.855,00
TRANSFERENCIA INTERGOVERNAMENTAIS	40.000,00	40.000,00	0,00	0.00 %	0,00	0.00 %	40.000,00
<b>RECEITAS (INTRA-ORÇAMENTÁRIAS) (II)</b>	<b>0,00</b>	<b>0,00</b>	<b>0,00</b>	<b>0 %</b>	<b>0,00</b>	<b>0 %</b>	<b>0,00</b>
<b>SUBTOTAL DAS RECEITAS (III) = (I + II)</b>	<b>31.000.000,00</b>	<b>31.000.000,00</b>	<b>6.145.742,37</b>	<b>19,82 %</b>	<b>35.429.069,78</b>	<b>114,29 %</b>	<b>-4.429.069,78</b>
<b>OPERAÇÕES DE CRÉDITO / REFINANCIAMENTO (IV)</b>	<b>0,00</b>	<b>0,00</b>	<b>0,00</b>	<b>0 %</b>	<b>0,00</b>	<b>0 %</b>	<b>0,00</b>
<b>Operações de Crédito - Mercado Interno</b>	<b>0,00</b>	<b>0,00</b>	<b>0,00</b>	<b>0 %</b>	<b>0,00</b>	<b>0 %</b>	<b>0,00</b>
<b>Mobiliária</b>	<b>0,00</b>	<b>0,00</b>	<b>0,00</b>	<b>0 %</b>	<b>0,00</b>	<b>0 %</b>	<b>0,00</b>
<b>Contratual</b>	<b>0,00</b>	<b>0,00</b>	<b>0,00</b>	<b>0 %</b>	<b>0,00</b>	<b>0 %</b>	<b>0,00</b>
<b>Operações de Crédito - Mercado Externo</b>	<b>0,00</b>	<b>0,00</b>	<b>0,00</b>	<b>0 %</b>	<b>0,00</b>	<b>0 %</b>	<b>0,00</b>
<b>Mobiliária</b>	<b>0,00</b>	<b>0,00</b>	<b>0,00</b>	<b>0 %</b>	<b>0,00</b>	<b>0 %</b>	<b>0,00</b>
<b>Contratual</b>	<b>0,00</b>	<b>0,00</b>	<b>0,00</b>	<b>0 %</b>	<b>0,00</b>	<b>0 %</b>	<b>0,00</b>
<b>SUBTOTAL COM REFINANCIAMENTO (V) = (III + IV)</b>	<b>31.000.000,00</b>	<b>31.000.000,00</b>	<b>6.145.742,37</b>	<b>19,82 %</b>	<b>35.429.069,78</b>	<b>114,29 %</b>	<b>-4.429.069,78</b>
<b>DÉFICIT (VI)</b>					0,00		
<b>TOTAL (VII) = (V + VI)</b>	<b>31.000.000,00</b>	<b>35.252.980,36</b>	<b>6.145.742,37</b>		<b>35.429.069,78</b>		<b>-4.429.069,78</b>
<b>SALDOS DE EXERCÍCIOS ANTERIORES</b>	<b>0,00</b>	<b>0,00</b>			<b>0,00</b>		
Recursos Arrecadados em Exercícios Anteriores - RPPS	0,00	0,00					
Superávit Financeiro Utilizado para Créditos Adicionais	0,00	0,00			0,00		
Reabertura de Créditos Adicionais	0,00	0,00			0,00		



PREFEITURA MUN. DE TOMAR DO GERU  
PRAÇA GETÚLIO VARGAS, 284, CENTRO  
CEP: 49.280-000  
13.099.205/0001-18

RELATÓRIO RESUMIDO DA EXECUÇÃO ORÇAMENTÁRIA - CONSOLIDADO  
**BALANÇO ORÇAMENTÁRIO**  
ORÇAMENTO FISCAL E DA SEGURIDADE SOCIAL  
**6º BIMESTRE DE 2018**

RREO - Anexo 1 (LRF, Art. 52, inciso I, alíneas "a" e "b" do inciso II e §1º)

DESPESAS	DOTAÇÃO INICIAL (D)	DOTAÇÃO ATUALIZADA (E)	DESPESA EMPENHADA		SALDO G = (E-F)	DESPESA LIQUIDADADA		SALDO I=(E-H)	DESPESAS PAGAS ATÉ O BIMESTRE (J)	INSCRITAS EM RESTOS A PAGAR NÃO PROCESSADOS (K)
			No Bimestre	Até o Bimestre (F)		No Bimestre	Até o Bimestre (H)			
<b>DESPESAS (EXCETO INTRA-ORÇAMENTÁRIAS) (VIII)</b>	<b>31.000.000,00</b>	<b>35.252.980,36</b>	<b>2.252.600,84</b>	<b>34.214.987,78</b>	<b>1.037.992,58</b>	<b>6.884.161,36</b>	<b>33.974.134,92</b>	<b>1.278.845,44</b>	<b>31.194.755,84</b>	<b>240.852,86</b>
<b>DESPESAS CORRENTES</b>	29.952.600,00	34.345.825,87	3.250.833,37	33.307.833,29	1.037.992,58	6.694.155,38	33.066.980,43	1.278.845,44	30.317.167,16	240.852,86
PESSOAL E ENCARGOS SOCIAIS	23.366.000,00	26.276.044,34	3.189.797,75	25.534.228,15	741.816,19	5.297.822,74	25.534.228,15	741.816,19	23.244.096,01	0,00
JUROS E ENCARGOS DA DIVIDA	4.000,00	29.082,43	3.394,57	29.082,43	0,00	3.394,57	29.082,43	0,00	29.082,43	0,00
OUTRAS DESPESAS CORRENTES	6.582.600,00	8.040.699,10	57.641,05	7.744.522,71	296.176,39	1.392.938,07	7.503.669,85	537.029,25	7.043.988,72	240.852,86
<b>DESPESAS DE CAPITAL</b>	1.016.400,00	907.154,49	-998.232,53	907.154,49	0,00	190.005,98	907.154,49	0,00	877.588,68	0,00
INVESTIMENTOS	712.400,00	643.298,88	-1.015.121,50	643.298,88	0,00	153.173,41	643.298,88	0,00	613.733,07	0,00
INVERSOES FINANCEIRAS	4.000,00	0,00	0,00	0,00	0,00	0,00	0,00	0,00	0,00	0,00
AMORTIZACAO DA DIVIDA	300.000,00	263.855,61	16.888,97	263.855,61	0,00	36.832,57	263.855,61	0,00	263.855,61	0,00
RESERVA DE CONTINGENCIA	31.000,00	0,00	0,00	0,00	0,00	0,00	0,00	0,00	0,00	0,00
RESERVA DE CONTINGENCIA	31.000,00	0,00	0,00	0,00	0,00	0,00	0,00	0,00	0,00	0,00
<b>DESPESAS (INTRA-ORÇAMENTÁRIAS) (IX)</b>	<b>0,00</b>	<b>0,00</b>	<b>0,00</b>	<b>0,00</b>	<b>0,00</b>	<b>0,00</b>	<b>0,00</b>	<b>0,00</b>	<b>0,00</b>	<b>0,00</b>
<b>SUBTOTAL DAS DESPESAS (X) = (VIII + IX)</b>	<b>31.000.000,00</b>	<b>35.252.980,36</b>	<b>2.252.600,84</b>	<b>34.214.987,78</b>	<b>1.037.992,58</b>	<b>6.884.161,36</b>	<b>33.974.134,92</b>	<b>1.278.845,44</b>	<b>31.194.755,84</b>	<b>240.852,86</b>
<b>AMORTIZAÇÃO DA DÍV. / REFINANCIAMENTO (XI)</b>	<b>0,00</b>	<b>0,00</b>	<b>0,00</b>	<b>0,00</b>	<b>0,00</b>	<b>0,00</b>	<b>0,00</b>	<b>0,00</b>	<b>0,00</b>	<b>0,00</b>
<b>Amortização da Dívida Interna</b>	<b>0,00</b>	<b>0,00</b>	<b>0,00</b>	<b>0,00</b>	<b>0,00</b>	<b>0,00</b>	<b>0,00</b>	<b>0,00</b>	<b>0,00</b>	<b>0,00</b>
Dívida Mobiliária	0,00	0,00	0,00	0,00	0,00	0,00	0,00	0,00	0,00	0,00
Outras Dívidas	0,00	0,00	0,00	0,00	0,00	0,00	0,00	0,00	0,00	0,00
<b>Amortização da Dívida Externa</b>	<b>0,00</b>	<b>0,00</b>	<b>0,00</b>	<b>0,00</b>	<b>0,00</b>	<b>0,00</b>	<b>0,00</b>	<b>0,00</b>	<b>0,00</b>	<b>0,00</b>
Dívida Mobiliária	0,00	0,00	0,00	0,00	0,00	0,00	0,00	0,00	0,00	0,00
Outras Dívidas	0,00	0,00	0,00	0,00	0,00	0,00	0,00	0,00	0,00	0,00



PREFEITURA MUN. DE TOMAR DO GERU  
 PRAÇA GETÚLIO VARGAS, 284, CENTRO  
 CEP: 49.280-000  
 13.099.205/0001-18

RELATÓRIO RESUMIDO DA EXECUÇÃO ORÇAMENTÁRIA - CONSOLIDADO  
**BALANÇO ORÇAMENTÁRIO**  
 ORÇAMENTO FISCAL E DA SEGURIDADE SOCIAL  
**6º BIMESTRE DE 2018**

RREO - Anexo 1 (LRF, Art. 52, inciso I, alíneas "a" e "b" do inciso II e §1º)

DESPESAS	DOTAÇÃO INICIAL (D)	DOTAÇÃO ATUALIZADA (E)	DESPESA EMPENHADA		SALDO G = (E-F)	DESPESA LIQUIDADADA		SALDO I = (E-H)	DESPESAS PAGAS ATÉ O BIMESTRE (J)	INSCRITAS EM RESTOS A PAGAR NÃO PROCESSADOS (K)
			No Bimestre	Até o Bimestre (F)		No Bimestre	Até o Bimestre (H)			
<b>SUBTOTAL C/ REFINANCIAMENTO (XII) = (X + XI)</b>	31,000,000,00	35,252,980,36	2,252,600,84	34,214,987,78	1,037,992,58	6,884,161,36	33,974,134,92	1,278,845,44	31,194,755,84	240,852,86
<b>SUPERÁVIT (XIII)</b>				1.214.082,00			1.454.934,86		4.234.313,94	
<b>TOTAL (XIV) = (XII + XIII)</b>	31,000,000,00	35,252,980,36	2,252,600,84	36,643,151,78	1,037,992,58	6,884,161,36	35,429,069,78	1,278,845,44	35,429,069,78	240,852,86
<b>RESERVA DO RPPS</b>	0,00	0,00			0,00			0,00		

Obs: As receitas correntes estão lançadas pelo valor líquido das deduções.

Manual de Demonstrativos Fiscais - 8ª edição - pág. 141.

170.584.905-97 - PEDRO SILVA COSTA FILHO  
 Prefeito

116.567.785-72 - JOSÉ VALMIR DOS PASSOS CRC: 4111/SE





PREFEITURA MUN. DE TOMAR DO GERU  
 PRAÇA GETÚLIO VARGAS, 284, CENTRO  
 CEP: 49.280-000  
 CNPJ: 13.099.205/0001-18

**RELATÓRIO RESUMIDO DA EXECUÇÃO ORÇAMENTÁRIA - CONSOLIDADO  
 DEMONSTRATIVO DA EXECUÇÃO DAS DESPESAS POR FUNÇÃO E SUBFUNÇÃO  
 ORÇAMENTO FISCAL E DA SEGURIDADE SOCIAL  
 6º BIMESTRE DE 2018**

LRF , Art 52, inciso II, alinea "c" - Anexo II

Em Reais

FUNÇÃO/SUBFUNÇÃO	DOTAÇÃO INICIAL	DOTAÇÃO ATUALIZADA (A)	DESPESA EMPENHADA			SALDO (C) = (A - B)	DESPESA LIQUIDADADA			SALDO (E) = (A - D)	INSCRITAS EM RESTOS A PAGAR NÃO PROCESSADOS (F)
			No Bimestre	Até o Bimestre (B)	%		No Bimestre	Até o Bimestre (D)	%		
<b>DESPESAS (EXCETO INTRA-ORÇAMENTÁRIAS) (I)</b>	<b>31.000.000,00</b>	<b>35.252.980,36</b>	<b>2.252.600,84</b>	<b>34.214.987,78</b>	<b>100,00</b>	<b>1.037.992,58</b>	<b>6.884.161,36</b>	<b>33.974.134,92</b>	<b>100,00</b>	<b>1.278.845,44</b>	<b>240.852,86</b>
<b>LEGISLATIVA</b>	<b>1.250.000,00</b>	<b>1.037.992,58</b>	<b>0,00</b>	<b>0,00</b>	<b>0,00</b>	<b>1.037.992,58</b>	<b>0,00</b>	<b>0,00</b>	<b>0,00</b>	<b>1.037.992,58</b>	<b>0,00</b>
ACAO LEGISLATIVA	1.243.000,00	1.037.474,48	0,00	0,00	0,00	1.037.474,48	0,00	0,00	0,00	1.037.474,48	0,00
ADMINISTRAÇÃO GERAL	7.000,00	518,10	0,00	0,00	0,00	518,10	0,00	0,00	0,00	518,10	0,00
<b>JUDICIARIA</b>	<b>452.000,00</b>	<b>277.752,71</b>	<b>59.198,27</b>	<b>277.752,71</b>	<b>0,81</b>	<b>0,00</b>	<b>94.422,87</b>	<b>277.752,71</b>	<b>0,81</b>	<b>0,00</b>	<b>0,00</b>
ACAO JUDICIARIA	452.000,00	277.752,71	59.198,27	277.752,71	0,81	0,00	94.422,87	277.752,71	0,82	0,00	0,00
<b>ADMINISTRACAO</b>	<b>2.883.500,00</b>	<b>2.712.869,97</b>	<b>251.850,17</b>	<b>2.712.869,97</b>	<b>7,93</b>	<b>0,00</b>	<b>618.929,65</b>	<b>2.665.559,97</b>	<b>7,79</b>	<b>47.310,00</b>	<b>47.310,00</b>
ADMINISTRAÇÃO GERAL	2.366.500,00	2.466.424,62	224.421,76	2.466.424,62	7,21	0,00	568.224,47	2.419.114,62	7,12	47.310,00	47.310,00
ADMINISTRACAO FINANCEIRA	310.000,00	144.323,05	14.323,05	144.323,05	0,42	0,00	28.924,82	144.323,05	0,42	0,00	0,00
CONTROLE INTERNO	203.000,00	102.122,30	13.105,36	102.122,30	0,30	0,00	21.780,36	102.122,30	0,30	0,00	0,00
TURISMO	4.000,00	0,00	0,00	0,00	0,00	0,00	0,00	0,00	0,00	0,00	0,00
<b>SEGURANCA PUBLICA</b>	<b>20.000,00</b>	<b>0,00</b>	<b>0,00</b>	<b>0,00</b>	<b>0,00</b>	<b>0,00</b>	<b>0,00</b>	<b>0,00</b>	<b>0,00</b>	<b>0,00</b>	<b>0,00</b>
POLICIAMENTO	20.000,00	0,00	0,00	0,00	0,00	0,00	0,00	0,00	0,00	0,00	0,00
<b>ASSISTENCIA SOCIAL</b>	<b>1.731.400,00</b>	<b>1.338.472,11</b>	<b>-52.026,55</b>	<b>1.338.472,11</b>	<b>3,91</b>	<b>0,00</b>	<b>283.502,28</b>	<b>1.335.922,11</b>	<b>3,90</b>	<b>2.550,00</b>	<b>2.550,00</b>
ADMINISTRAÇÃO GERAL	587.200,00	585.534,78	-6.030,82	585.534,78	1,71	0,00	112.061,91	585.534,78	1,72	0,00	0,00
ASSISTENCIA AO PORTADOR DE DEFICIENCIA	1.000,00	0,00	0,00	0,00	0,00	0,00	0,00	0,00	0,00	0,00	0,00
ASSISTENCIA A CRIANCA E AO ADOLESCENTE	165.000,00	147.566,89	15.285,38	147.566,89	0,43	0,00	33.330,21	147.566,89	0,43	0,00	0,00
ASSISTENCIA COMUNITARIA	978.200,00	605.370,44	-61.281,11	605.370,44	1,77	0,00	138.110,16	602.820,44	1,77	2.550,00	2.550,00
<b>PREVIDENCIA SOCIAL</b>	<b>3.162.000,00</b>	<b>3.756.417,66</b>	<b>490.447,41</b>	<b>3.756.417,66</b>	<b>10,98</b>	<b>0,00</b>	<b>634.569,45</b>	<b>3.753.617,66</b>	<b>10,97</b>	<b>2.800,00</b>	<b>2.800,00</b>
ADMINISTRAÇÃO GERAL	3.162.000,00	3.756.417,66	490.447,41	3.756.417,66	10,98	0,00	634.569,45	3.753.617,66	11,05	2.800,00	2.800,00
<b>SAUDE</b>	<b>6.594.500,00</b>	<b>7.549.326,45</b>	<b>368.697,75</b>	<b>7.549.326,45</b>	<b>22,06</b>	<b>0,00</b>	<b>1.701.998,50</b>	<b>7.506.282,42</b>	<b>21,94</b>	<b>43.044,03</b>	<b>43.044,03</b>
ADMINISTRAÇÃO GERAL	1.952.500,00	1.973.855,38	250.293,91	1.973.855,38	5,77	0,00	526.926,82	1.967.855,38	5,79	6.000,00	6.000,00
ATENCAO BASICA	2.794.000,00	3.170.351,17	51.862,82	3.170.351,17	9,27	0,00	669.634,49	3.154.531,17	9,29	15.820,00	15.820,00
ASSISTENCIA HOSPITALAR E AMBULATORIAL	982.000,00	1.916.908,40	121.961,55	1.916.908,40	5,60	0,00	397.370,73	1.906.468,40	5,61	10.440,00	10.440,00
SUPORTE PROFILATICO E TERAPEUTICO	315.000,00	144.138,39	-78.177,71	144.138,39	0,42	0,00	29.273,99	133.354,36	0,39	10.784,03	10.784,03
VIGILANCIA SANITARIA	287.000,00	29.110,36	4.346,63	29.110,36	0,09	0,00	6.010,06	29.110,36	0,09	0,00	0,00
VIGILANCIA EPIDEMIOLOGICA	262.000,00	315.162,75	18.410,55	315.162,75	0,92	0,00	72.782,41	315.162,75	0,93	0,00	0,00
ALIMENTACAO E NUTRICAO	2.000,00	0,00	0,00	0,00	0,00	0,00	0,00	0,00	0,00	0,00	0,00
<b>EDUCACAO</b>	<b>12.602.600,00</b>	<b>14.558.122,61</b>	<b>1.661.378,20</b>	<b>14.558.122,61</b>	<b>42,55</b>	<b>0,00</b>	<b>3.074.666,65</b>	<b>14.534.282,61</b>	<b>42,48</b>	<b>23.840,00</b>	<b>23.840,00</b>
ADMINISTRAÇÃO GERAL	43.000,00	159.816,21	6.549,04	159.816,21	0,47	0,00	7.279,04	159.816,21	0,47	0,00	0,00
ASSISTENCIA AO PORTADOR DE DEFICIENCIA	4.000,00	0,00	0,00	0,00	0,00	0,00	0,00	0,00	0,00	0,00	0,00
ENSINO FUNDAMENTAL	9.749.600,00	11.485.292,59	1.425.161,93	11.485.292,59	33,57	0,00	2.419.755,76	11.480.942,59	33,79	4.350,00	4.350,00
EDUCACAO INFANTIL	2.533.000,00	2.652.639,44	169.238,60	2.652.639,44	7,75	0,00	527.186,75	2.652.639,44	7,81	0,00	0,00
EDUCACAO DE JOVENS E ADULTOS	46.000,00	15.405,44	-3.687,96	15.405,44	0,05	0,00	1.790,29	15.405,44	0,05	0,00	0,00
EDUCACAO BASICA	227.000,00	244.968,93	64.116,59	244.968,93	0,72	0,00	118.654,81	225.478,93	0,66	19.490,00	19.490,00
<b>CULTURA</b>	<b>11.000,00</b>	<b>364.301,00</b>	<b>-1.847,00</b>	<b>364.301,00</b>	<b>1,06</b>	<b>0,00</b>	<b>0,00</b>	<b>364.301,00</b>	<b>1,06</b>	<b>0,00</b>	<b>0,00</b>
DIFUSAO CULTURAL	11.000,00	364.301,00	-1.847,00	364.301,00	1,06	0,00	0,00	364.301,00	1,07	0,00	0,00
<b>URBANISMO</b>	<b>1.238.000,00</b>	<b>2.347.475,15</b>	<b>-588.968,96</b>	<b>2.347.475,15</b>	<b>6,86</b>	<b>0,00</b>	<b>369.172,40</b>	<b>2.245.958,65</b>	<b>6,56</b>	<b>101.516,50</b>	<b>101.516,50</b>
ADMINISTRAÇÃO GERAL	1.134.000,00	2.317.747,35	155.873,66	2.317.747,35	6,77	0,00	369.172,40	2.216.230,85	6,52	101.516,50	101.516,50



PREFEITURA MUN. DE TOMAR DO GERU  
 PRAÇA GETÚLIO VARGAS, 284, CENTRO  
 CEP: 49.280-000  
 CNPJ: 13.099.205/0001-18

RELATÓRIO RESUMIDO DA EXECUÇÃO ORÇAMENTÁRIA - CONSOLIDADO  
 DEMONSTRATIVO DA EXECUÇÃO DAS DESPESAS POR FUNÇÃO E SUBFUNÇÃO  
 ORÇAMENTO FISCAL E DA SEGURIDADE SOCIAL  
 6º BIMESTRE DE 2018

LRF, Art 52, inciso II, alinea "c" - Anexo II

Em Reais

FUNÇÃO/SUBFUNÇÃO	DOTAÇÃO INICIAL	DOTAÇÃO ATUALIZADA (A)	DESPESA EMPENHADA			SALDO (C) = (A - B)	DESPESA LIQUIDADADA			SALDO (E) = (A - D)	INSCRITAS EM RESTOS A PAGAR NÃO PROCESSADOS (F)	
			No Bimestre	Até o Bimestre (B)	%		No Bimestre	Até o Bimestre (D)	%			
ASSISTENCIA AO PORTADOR DE DEFICIENCIA	3.000,00	0,00	0,00	0,00	0,00	0,00	0,00	0,00	0,00	0,00	0,00	
INFRA-ESTRUTURA URBANA	97.000,00	29.727,80	-744.842,62	29.727,80	0,09	0,00	0,00	29.727,80	0,09	0,00	0,00	
SERVICOS URBANOS	2.000,00	0,00	0,00	0,00	0,00	0,00	0,00	0,00	0,00	0,00	0,00	
PRODUCAO INDUSTRIAL	2.000,00	0,00	0,00	0,00	0,00	0,00	0,00	0,00	0,00	0,00	0,00	
<b>HABITACAO</b>	<b>6.000,00</b>	<b>3.235,05</b>	<b>0,00</b>	<b>3.235,05</b>	<b>0,01</b>	<b>0,00</b>	<b>0,00</b>	<b>3.235,05</b>	<b>0,01</b>	<b>0,00</b>	<b>0,00</b>	
HABITACAO URBANA	6.000,00	3.235,05	0,00	3.235,05	0,01	0,00	0,00	3.235,05	0,01	0,00	0,00	
<b>GESTAO AMBIENTAL</b>	<b>373.000,00</b>	<b>90.178,34</b>	<b>4.267,26</b>	<b>90.178,34</b>	<b>0,26</b>	<b>0,00</b>	<b>17.159,35</b>	<b>86.586,01</b>	<b>0,25</b>	<b>3.592,33</b>	<b>3.592,33</b>	
ADMINISTRAÇÃO GERAL	373.000,00	90.178,34	4.267,26	90.178,34	0,26	0,00	17.159,35	86.586,01	0,25	3.592,33	3.592,33	
<b>AGRICULTURA</b>	<b>341.000,00</b>	<b>923.898,69</b>	<b>39.320,75</b>	<b>923.898,69</b>	<b>2,70</b>	<b>0,00</b>	<b>49.513,07</b>	<b>907.698,69</b>	<b>2,65</b>	<b>16.200,00</b>	<b>16.200,00</b>	
ADMINISTRAÇÃO GERAL	306.000,00	205.799,14	39.320,75	205.799,14	0,60	0,00	49.513,07	189.599,14	0,56	16.200,00	16.200,00	
EXTENSAO RURAL	14.000,00	0,00	0,00	0,00	0,00	0,00	0,00	0,00	0,00	0,00	0,00	
PROMOCAO DA PRODUCAO AGROPECUARIA	21.000,00	718.099,55	0,00	718.099,55	2,10	0,00	0,00	718.099,55	2,11	0,00	0,00	
<b>ENCARGOS ESPECIAIS</b>	<b>304.000,00</b>	<b>292.938,04</b>	<b>20.283,54</b>	<b>292.938,04</b>	<b>0,86</b>	<b>0,00</b>	<b>40.227,14</b>	<b>292.938,04</b>	<b>0,86</b>	<b>0,00</b>	<b>0,00</b>	
SERVICO DA DIVIDA INTERNA	304.000,00	292.938,04	20.283,54	292.938,04	0,86	0,00	40.227,14	292.938,04	0,86	0,00	0,00	
<b>RESERVA DE CONTINGENCIA</b>	<b>31.000,00</b>	<b>0,00</b>	<b>0,00</b>	<b>0,00</b>	<b>0,00</b>	<b>0,00</b>	<b>0,00</b>	<b>0,00</b>	<b>0,00</b>	<b>0,00</b>	<b>0,00</b>	
RESERVA DE CONTINGENCIA	31.000,00	0,00	0,00	0,00	0,00	0,00	0,00	0,00	0,00	0,00	0,00	
<b>DESPESAS (INTRA-ORÇAMENTÁRIAS) (II)</b>	<b>TOTAL (III) = (I + II)</b>	<b>31.000.000,00</b>	<b>35.252.980,36</b>	<b>2.252.600,84</b>	<b>34.214.987,78</b>	<b>100,00</b>	<b>1.037.992,58</b>	<b>6.884.161,36</b>	<b>33.974.134,92</b>	<b>100,00</b>	<b>1.278.845,44</b>	<b>240.852,86</b>

*Pedro Silva Costa Filho*

170.584.905-97 - PEDRO SILVA COSTA FILHO

Prefeito

*José Valmir dos Passos*

116.567.785-72 - JOSÉ VALMIR DOS PASSOS CRC: 4111/SE

**Tabela 3.2 – Demonstrativo da Receita Corrente Líquida**

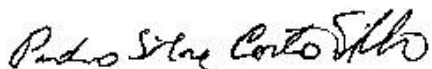
ESTADO DE SERGIPE  
 PREFEITURA MUNICIPAL DE TOMAR DO GERU  
 RELATÓRIO RESUMIDO DA EXECUÇÃO ORÇAMENTÁRIA  
**DEMONSTRATIVO DA RECEITA CORRENTE LÍQUIDA**  
 ORÇAMENTOS FISCAL E DA SEGURIDADE SOCIAL  
 6º BIMESTRE 2018

RRRO - Anexo 3 (LRF, Art. 53, inciso I)

Em Reais

ESPECIFICAÇÃO	EVOLUÇÃO DA RECEITA REALIZADA NOS ÚLTIMOS 12 MESES												TOTAL	PREVISÃO
	JANEIRO 2018	FEVEREIRO 2018	MARÇO 2018	ABRIL 2018	MAIO 2018	JUNHO 2018	JULHO 2018	AGOSTO 2018	SETEMBRO 2018	OUTUBRO 2018	NOVEMBRO 2018	DEZEMBRO 2018	(12 MESES)	2018
<b>RECEITAS CORRENTES (I)</b>	<b>3.023.880,51</b>	<b>3.143.988,21</b>	<b>2.689.012,66</b>	<b>3.142.442,16</b>	<b>3.381.036,66</b>	<b>3.835.143,41</b>	<b>4.272.176,57</b>	<b>2.681.347,67</b>	<b>2.580.704,44</b>	<b>2.911.274,10</b>	<b>2.708.781,75</b>	<b>3.936.803,69</b>	38.306.591,83	<b>34.051.200,00</b>
Impostos, Taxas e Contribuições de Melhoria	103.401,69	85.652,85	105.067,09	77.113,47	135.564,43	99.152,60	96.265,17	64.613,36	154.587,14	116.965,51	93.809,91	185.935,24	1.318.128,46	421.000,00
IPTU	2.305,25	1.826,36	1.595,80	1.443,15	44,24	978,96	434,97	469,05	219,22	212,98	21.086,76	8.954,62	39.571,36	22.000,00
ISS	7.823,47	13.436,84	14.529,98	17.429,64	4.538,09	8.612,92	4.832,56	6.843,01	14.630,88	18.934,96	7.046,15	7.934,78	126.593,28	152.000,00
ITBI	10.556,02	875,99	4.689,28	3.716,13	9.063,00	6.251,95	6.494,00	12.957,56	7.402,22	752,92	10.332,00	7.222,60	80.313,67	32.000,00
IRRF	56.420,42	47.345,95	62.686,03	33.810,68	97.793,94	61.863,20	62.017,20	18.610,04	113.096,32	77.800,96	36.507,28	134.196,89	802.148,91	167.000,00
Outros Impostos, Taxas e Contribuições de Melhoria	26.296,53	22.167,71	21.566,00	20.713,87	24.125,16	21.445,57	22.486,44	25.733,70	19.238,50	19.263,69	18.837,72	27.626,35	269.501,24	48.000,00
Contribuições	299.247,04	290.676,64	294.592,14	298.786,37	353.670,47	295.275,49	333.477,42	308.899,99	264.779,74	351.968,30	251.407,88	416.937,46	3.759.718,94	3.109.000,00
Receita Patrimonial	7.409,60	6.495,54	6.509,64	6.731,79	11.524,10	8.211,31	15.029,23	14.791,53	17.679,60	10.078,92	14.530,05	14.564,68	133.555,99	141.500,00
Rendimentos de Aplicação Financeira	7.409,60	6.495,54	6.509,64	6.731,79	11.524,10	8.211,31	15.029,23	14.791,53	17.679,60	10.078,92	14.530,05	14.564,68	133.555,99	141.000,00
Outras Receitas Patrimoniais	0,00	0,00	0,00	0,00	0,00	0,00	0,00	0,00	0,00	0,00	0,00	0,00	0,00	500,00
Receita Agropecuária	0,00	0,00	0,00	0,00	0,00	0,00	0,00	0,00	0,00	0,00	0,00	0,00	0,00	0,00
Receita Industrial	0,00	0,00	0,00	0,00	0,00	0,00	0,00	0,00	0,00	0,00	0,00	0,00	0,00	0,00
Receita de Serviços	0,00	0,00	0,00	0,00	0,00	0,00	0,00	0,00	0,00	0,00	0,00	0,00	0,00	6.000,00
Transferências Correntes	2.612.567,62	2.756.626,79	2.280.527,57	2.676.541,21	2.878.375,81	3.424.086,48	3.824.424,02	2.291.767,27	2.136.556,87	2.433.625,61	2.347.997,93	3.307.384,35	32.970.481,53	30.364.700,00
Cota-Parte do FPM	897.687,81	1.173.558,71	409.779,69	1.209.050,00	1.016.851,63	952.233,18	1.096.931,73	815.891,19	615.345,76	699.028,78	878.063,31	1.536.616,75	11.301.038,54	13.000.000,00
Cota-Parte do ICMS	391.659,73	278.559,21	303.076,95	239.889,71	298.581,54	232.842,31	329.911,81	243.201,00	252.704,00	432.719,43	266.155,01	259.551,51	3.528.852,21	2.600.000,00
Cota-Parte do IPVA	11.808,07	14.009,09	22.705,76	10.261,61	7.031,66	11.545,60	14.275,74	16.609,19	10.431,06	8.676,13	9.717,54	9.117,35	146.188,80	150.000,00
Cota-Parte do ITR	130,37	122,12	125,61	41,37	73,51	375,74	11,58	68,85	907,89	3.990,20	321,35	355,92	6.524,51	3.000,00
Transferências da LC 87/1996	64,99	64,99	64,99	64,99	64,99	64,99	64,99	64,99	64,99	64,99	64,99	64,99	779,88	1.000,00
Transferências da LC 61/1989	0,00	516,01	353,56	277,11	286,68	293,84	267,56	267,56	277,11	296,23	296,23	324,90	3.456,79	2.000,00
Transferências do FUNDEB	1.068.585,58	958.908,57	771.577,42	723.098,44	965.665,57	800.387,00	688.716,69	827.972,48	661.525,36	926.292,88	823.845,61	921.965,37	10.138.540,97	9.848.000,00
Outras Transferências Correntes	242.631,07	330.888,09	772.843,59	493.857,98	589.820,23	1.426.343,82	1.694.243,92	387.692,01	595.300,70	362.556,97	369.533,89	579.387,56	7.845.099,83	4.760.700,00
Outras Receitas Correntes	1.254,56	4.536,39	2.316,22	83.269,32	1.901,85	8.417,53	2.980,73	1.275,52	7.101,09	-1.364,24	1.035,98	11.981,96	124.706,91	9.000,00
<b>DEDUÇÕES (II)</b>	<b>260.270,09</b>	<b>293.365,96</b>	<b>147.221,26</b>	<b>291.916,91</b>	<b>264.577,96</b>	<b>239.471,06</b>	<b>198.252,77</b>	<b>215.220,51</b>	<b>175.946,09</b>	<b>228.955,07</b>	<b>230.923,63</b>	<b>268.919,44</b>	<b>2.815.040,75</b>	<b>3.151.200,00</b>
Contrib. do Servidor para o Plano de Previdência	0,00	0,00	0,00	0,00	0,00	0,00	0,00	0,00	0,00	0,00	0,00	0,00	0,00	0,00
Compensação Financ. entre Regimes Previdência	0,00	0,00	0,00	0,00	0,00	0,00	0,00	0,00	0,00	0,00	0,00	0,00	0,00	0,00
Dedução de Receita para Formação do FUNDEB	260.270,09	293.365,96	147.221,26	291.916,91	264.577,96	239.471,06	198.252,77	215.220,51	175.946,09	228.955,07	230.923,63	268.919,44	2.815.040,75	3.151.200,00
<b>RECEITA CORRENTE LÍQUIDA (III) = (I - II)</b>	<b>2.763.610,42</b>	<b>2.850.622,25</b>	<b>2.541.791,40</b>	<b>2.850.525,25</b>	<b>3.116.458,70</b>	<b>3.595.672,35</b>	<b>4.073.923,80</b>	<b>2.466.127,16</b>	<b>2.404.758,35</b>	<b>2.682.319,03</b>	<b>2.477.858,12</b>	<b>3.667.884,25</b>	<b>35.491.551,08</b>	<b>30.900.000,00</b>

FONTE: Sistema PREFEITURA MUNICIPAL DE TOMAR DO GERU Unidade Responsável SECRETARIA DE FINANÇAS Data da emissão 16/01/2019 e hora de emissão 08:51



170.584.905-97 - PEDRO SILVA COSTA FILHO

Prefeito



116.567.785-72 - JOSÉ VALMIR DOS PASSOS CRC: 4111/SE

Tabela 4 - Demonstrativo das Receitas e Despesas Previdenciárias do Regime Próprio de Previdência dos Servidores - Estados, DF e Municípios

ESTADO DE SERGIPE

PREFEITURA MUNICIPAL DE TOMAR DO GERU

RELATÓRIO RESUMIDO DA EXECUÇÃO ORÇAMENTÁRIA

DEMONSTRATIVO DAS RECEITAS E DESPESAS PREVIDENCIÁRIAS DO REGIME PRÓPRIO DE PREVIDÊNCIA DOS SERVIDORES

ORÇAMENTO FISCAL E DA SEGURIDADE SOCIAL

6º BIMESTRE 2018

RREO - Anexo 4 (LRF, Art. 53, inciso II)

Em Reais

PLANO PREVIDENCIÁRIO								
RECEITAS PREVIDENCIÁRIAS - RPPS	PREVISÃO INICIAL	PREVISÃO ATUALIZADA	RECEITAS REALIZADAS					
			Até o Bimestre/ 2018	Até o Bimestre/ 2017				
RECEITAS CORRENTES (I)	3.162.000,00	3.162.000,00	3.760.743,40	3.742.165,26				
Receita de Contribuições dos Segurados	0,00	0,00	0,00	0,00				
Civil	0,00	0,00	0,00	0,00				
Ativo	0,00	0,00	0,00	0,00				
Inativo	0,00	0,00	0,00	0,00				
Pensionista	0,00	0,00	0,00	0,00				
Militar	0,00	0,00	0,00	0,00				
Ativo	0,00	0,00	0,00	0,00				
Inativo	0,00	0,00	0,00	0,00				
Pensionista	0,00	0,00	0,00	0,00				
Receita de Contribuições Patronais	3.109.000,00	3.109.000,00	3.759.718,94	3.739.236,65				
Civil	3.105.000,00	3.105.000,00	3.759.718,94	3.739.236,65				
Ativo	3.000.000,00	3.000.000,00	3.759.718,94	3.613.862,64				
Inativo	100.000,00	100.000,00	0,00	125.374,01				
Pensionista	5.000,00	5.000,00	0,00	0,00				
Militar	4.000,00	4.000,00	0,00	0,00				
Ativo	4.000,00	4.000,00	0,00	0,00				
Inativo	0,00	0,00	0,00	0,00				
Pensionista	0,00	0,00	0,00	0,00				
Em Regime de Parcelamento de Débitos	0,00	0,00	0,00	0,00				
Receita Patrimonial	53.000,00	53.000,00	1.024,46	2.879,16				
Receitas Imobiliárias	0,00	0,00	0,00	0,00				
Receitas de Valores Mobiliários	53.000,00	53.000,00	1.024,46	2.879,16				
Outras Receitas Patrimoniais	0,00	0,00	0,00	0,00				
Receita de Serviços	0,00	0,00	0,00	0,00				
Outras Receitas Correntes	0,00	0,00	0,00	49,45				
Compensação Previdenciária do RGPS para o RPPS	0,00	0,00	0,00	0,00				
Aportes Periódicos para Amortização de Déficit Atuarial do RPPS (II) <sup>1</sup>	0,00	0,00	0,00	0,00				
Demais Receitas Correntes	0,00	0,00	0,00	49,45				
RECEITAS DE CAPITAL (III)	0,00	0,00	0,00	0,00				
Alienação de Bens, Direitos e Ativos	0,00	0,00	0,00	0,00				
Amortização de Empréstimos	0,00	0,00	0,00	0,00				
Outras Receitas de Capital	0,00	0,00	0,00	0,00				
<b>TOTAL DAS RECEITAS PREVIDENCIÁRIAS RPPS - (IV) = (I + III - II)</b>	<b>3.162.000,00</b>	<b>3.162.000,00</b>	<b>3.760.743,40</b>	<b>3.742.165,26</b>				
DESPESAS PREVIDENCIÁRIAS - RPPS	DOTAÇÃO INICIAL	DOTAÇÃO ATUALIZADA	DESPESAS EMPENHADAS		DESPESAS LIQUIDADAS		INSCRITAS EM RESTOS A PAGAR NÃO PROCESSADOS	
			Até o Bimestre/ 2018	Até o Bimestre/ 2017	Até o Bimestre/ 2018	Até o Bimestre/ 2017	Em 2018	Em 2017
ADMINISTRAÇÃO (V)	112.000,00	493.165,65	293.165,65	106.986,18	290.365,65	103.086,18	0,00	3.900,00
Despesas Correntes	111.000,00	489.181,71	289.181,71	106.986,18	286.381,71	103.086,18	0,00	3.900,00
Despesas de Capital	1.000,00	3.983,94	3.983,94	0,00	3.983,94	0,00	0,00	0,00
PREVIDÊNCIA (VI)	3.050.000,00	3.463.252,01	3.463.252,01	3.418.455,84	3.463.252,01	3.418.455,84	0,00	0,00
Benefícios - Civil	2.500.000,00	3.439.425,67	3.439.425,67	3.410.124,53	3.439.425,67	3.410.124,53	0,00	0,00
Aposentadorias	2.500.000,00	3.439.425,67	3.439.425,67	3.410.124,53	3.439.425,67	3.410.124,53	0,00	0,00
Pensões	0,00	0,00	0,00	0,00	0,00	0,00	0,00	0,00
Outros Benefícios Previdenciários	0,00	0,00	0,00	0,00	0,00	0,00	0,00	0,00
Benefícios - Militar	0,00	0,00	0,00	0,00	0,00	0,00	0,00	0,00
Reformas	0,00	0,00	0,00	0,00	0,00	0,00	0,00	0,00
Pensões	0,00	0,00	0,00	0,00	0,00	0,00	0,00	0,00
Outros Benefícios Previdenciários	0,00	0,00	0,00	0,00	0,00	0,00	0,00	0,00
Outras Despesas Previdenciárias	550.000,00	23.826,34	23.826,34	8.331,31	23.826,34	8.331,31	0,00	0,00
Compensação Previdenciária do RPPS para o RGPS	0,00	0,00	0,00	0,00	0,00	0,00	0,00	0,00
Demais Despesas Previdenciárias	550.000,00	23.826,34	23.826,34	8.331,31	23.826,34	8.331,31	0,00	0,00
<b>TOTAL DAS DESPESAS PREVIDENCIÁRIAS RPPS (VII) = (V + VI)</b>	<b>3.162.000,00</b>	<b>3.956.417,66</b>	<b>3.756.417,66</b>	<b>3.525.442,02</b>	<b>3.753.617,66</b>	<b>3.521.542,02</b>	<b>0,00</b>	<b>3.900,00</b>
<b>RESULTADO PREVIDENCIÁRIO (VIII) = (IV - VII)<sup>2</sup></b>	<b>-</b>	<b>- 794.417,66</b>	<b>4.325,74</b>	<b>216.723,24</b>	<b>7.125,74</b>	<b>220.623,24</b>		
<b>RECURSOS RPPS ARRECADADOS EM EXERCÍCIOS ANTERIORES</b>	<b>PREVISÃO ORÇAMENTÁRIA</b>							
VALOR								
<b>RESERVA ORÇAMENTÁRIA DO RPPS</b>	<b>PREVISÃO ORÇAMENTÁRIA</b>							
VALOR								
<b>APORTES DE RECURSOS PARA O PLANO PREVIDENCIÁRIO DO RPPS</b>	<b>APORTES REALIZADOS</b>							
Plano de Amortização - Contribuição Patronal Suplementar								
Plano de Amortização - Aporte Periódico de Valores Predefinidos								
Outros Aportes para o RPPS								
Recursos para Cobertura de Déficit Financeiro								
<b>BENS E DIREITOS DO RPPS</b>	<b>PERÍODO DE REFERÊNCIA</b>							
	<b>2018</b>				<b>2017</b>			
Caixa e Equivalentes de Caixa	3.668,86				3.296,79			
Investimentos e Aplicações	36.446,59				57.249,96			
Outros Bens e Direitos	28.266,34				24.523,40			
<b>PLANO FINANCEIRO</b>								
RECEITAS PREVIDENCIÁRIAS - RPPS	PREVISÃO INICIAL	PREVISÃO ATUALIZADA	RECEITAS REALIZADAS					
			Até o Bimestre/ 2018	Até o Bimestre/ 2017				

<b>RECEITAS CORRENTES (IX)</b> Receita de Contribuições dos Segurados Civil Ativo Inativo Pensionista Militar Ativo Inativo Pensionista Receita de Contribuições Patronais Civil Ativo Inativo Pensionista Militar Ativo Inativo Pensionista Em Regime de Parcelamento de Débitos Receita Patrimonial Receitas Imobiliárias Receitas de Valores Mobiliários Outras Receitas Patrimoniais Receita de Serviços Outras Receitas Correntes Compensação Previdenciária do RGPS para o RPPS Demais Receitas Correntes <b>RECEITAS DE CAPITAL (X)</b> Alienação de Bens, Direitos e Ativos Amortização de Empréstimos Outras Receitas de Capital				
<b>TOTAL DAS RECEITAS PREVIDENCIÁRIAS RPPS - (XI) = (IX + X)</b>				

DESPESAS PREVIDENCIÁRIAS - RPPS	DOTAÇÃO INICIAL	DOTAÇÃO ATUALIZADA	DESPESAS EMPENHADAS		DESPESAS LIQUIDADAS		INSCRITAS EM RESTOS A PAGAR NÃO	
			Até o Bimestre/ <Exercício>	Até o Bimestre/ <Exercício Anterior>	Até o Bimestre/ <Exercício>	Até o Bimestre/ <Exercício Anterior>	Em <Exercício>	Em <Exercício Anterior>
<b>ADMINISTRAÇÃO (XII)</b> Despesas Correntes Despesas de Capital <b>PREVIDÊNCIA (XIII)</b> Benefícios - Civil Aposentadorias Pensões Outros Benefícios Previdenciários Benefícios - Militar Reformas Pensões Outros Benefícios Previdenciários Outras Despesas Previdenciárias Compensação Previdenciária do RPPS para o RGPS Demais Despesas Previdenciárias								
<b>TOTAL DAS DESPESAS PREVIDENCIÁRIAS RPPS (XIV) = (XII + XIII)</b>								
<b>RESULTADO PREVIDENCIÁRIO (XV) = (XI - XIV)<sup>2</sup></b>								
<b>APORTES DE RECURSOS PARA O PLANO FINANCEIRO DO RPPS</b>			<b>APORTES REALIZADOS</b>					
Recursos para Cobertura de Insuficiências Financeiras								
Recursos para Formação de Reserva								

FONTE: Sistema PREFEITURA MUNICIPAL DE TOMAR DO GERU Unidade Responsável SECRETARIA DE FINANÇAS Data da emissão 16/01/2019 e hora de emissão 08:51

NOTA:

1 Como a Portaria MPS 746/2011 determina que os recursos provenientes desses aportes devem permanecer aplicados, no mínimo, por 5 (cinco) anos, essa receita não deverá compor o total das receitas  
 2 O resultado previdenciário poderá ser apresentada por meio da diferença entre previsão da receita e a dotação da despesa e entre a receita realizada e a despesa empenhada e as despesa liquidada.

*Pedro Silva Costa Filho*

170.584.905-97 - PEDRO SILVA COSTA FILHO

Prefeito

*Jose Valmir dos Passos*

116.567.785-72 - JOSÉ VALMIR DOS PASSOS CRC: 4111/SE

Tabela 6.3 - Demonstrativo dos Resultados Primário e Nominal - Municípios

ESTADO DE SERGIPE  
PREFEITURA MUNICIPAL DE TOMAR DO GERU  
RELATÓRIO RESUMIDO DA EXECUÇÃO ORÇAMENTÁRIA  
**DEMONSTRATIVO DOS RESULTADOS PRIMÁRIO E NOMINAL**  
ORÇAMENTOS FISCAL E DA SEGURIDADE SOCIAL  
6º BIMESTRE 2018

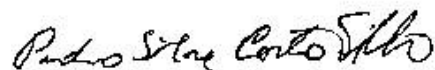
RRFO - ANEXO 6 (LRF, art 53, inciso III)

Em reais

ACIMA DA LINHA		Até o Bimestre/2018					
RECEITAS PRIMÁRIAS	PREVISÃO ATUALIZADA	RECEITAS REALIZADAS					
		(a)					
RECEITAS CORRENTES (I)	34.045.200,00	35.041.214,78					
Impostos, Taxas e Contribuições de Melhoria	421.000,00	1.318.128,46					
IPTU	22.000,00	39.571,36					
ISS	152.000,00	126.593,28					
ITBI	32.000,00	80.313,67					
IRRF	167.000,00	802.148,91					
Outros Impostos, Taxas e Contribuições de Melhoria	48.000,00	269.501,24					
Contribuições	3.109.000,00	3.759.718,94					
Receita Patrimonial	141.500,00	133.418,88					
Aplicações Financeiras (II)	141.000,00	133.418,88					
Outras Receitas Patrimoniais	500,00	0,00					
Transferências Correntes	30.364.700,00	29.705.241,59					
Cota-Parte do FPM	13.000.000,00	9.223.157,74					
Cota-Parte do ICMS	2.600.000,00	2.823.082,00					
Cota-Parte do IPVA	150.000,00	116.951,08					
Cota-Parte do ITR	3.000,00	5.219,69					
Transferências da LC 87/1996	1.000,00	624,00					
Transferências da LC 61/1989	2.000,00	2.765,47					
Transferências do FUNDEB	9.848.000,00	10.138.540,97					
Outras Transferências Correntes	4.760.700,00	7.394.900,64					
Demais Receitas Correntes	9.000,00	124.706,91					
Outras Receitas Financeiras (III)	0,00	0,00					
Receitas Correntes Restantes	9.000,00	124.706,91					
RECEITAS PRIMÁRIAS CORRENTES (IV) = (I - II - III)	33.904.200,00	34.907.795,90					
RECEITAS DE CAPITAL (V)	100.000,00	387.855,00					
Operações de Crédito (VI)	0,00	0,00					
Amortização de Empréstimos (VII)	0,00	0,00					
Alienação de Bens	20.000,00	0,00					
Receitas de Alienação de Investimentos Temporários (VIII)	0,00	0,00					
Receitas de Alienação de Investimentos Permanentes (IX)	0,00	0,00					
Outras Aliações de Bens	20.000,00	0,00					
Transferências de Capital	0,00	387.855,00					
Convênios	0,00	264.930,00					
Outras Transferências de Capital	0,00	122.925,00					
Outras Receitas de Capital	80.000,00	0,00					
Outras Receitas de Capital Não Primárias (X)	0,00	0,00					
Outras Receitas de Capital Primárias	0,00	0,00					
RECEITAS PRIMÁRIAS DE CAPITAL (XI) = (V - VI - VII - VIII - IX - X)	100.000,00	387.855,00					
<b>RECEITA PRIMÁRIA TOTAL (XII) = (IV + XI)</b>	<b>34.004.200,00</b>	<b>35.295.650,90</b>					
DESPESAS PRIMÁRIAS	DOTAÇÃO ATUALIZADA	Até o Bimestre/2018					
		DESPESAS EMPENHADAS	DESPESAS LIQUIDADAS	DESPESAS PAGAS (a)	RESTOS A PAGAR PROCESSADOS PAGOS (b)	RESTOS A PAGAR NÃO PROCESSADOS	
LIQUIDADOS	PAGOS (c)						
DESPESAS CORRENTES (XIII)	34.345.825,87	33.307.833,29	33.066.980,43	30.317.167,16	891.204,60	103.389,68	103.386,89
Pessoal e Encargos Sociais	26.276.044,34	25.534.228,15	25.534.228,15	23.244.096,01	565.072,03	0,00	0,00
Juros e Encargos da Dívida (XIV)	29.082,43	29.082,43	29.082,43	29.082,43	0,00	0,00	0,00
Outras Despesas Correntes	8.040.699,10	7.744.522,71	7.503.669,85	7.043.988,72	326.132,57	103.389,68	103.386,89
DESPESAS PRIMÁRIAS CORRENTES (XV) = (XIII - XIV)	34.316.743,44	33.278.750,86	33.037.898,00	30.288.084,73	891.204,60	103.389,68	103.386,89
DESPESAS DE CAPITAL (XVI)	907.154,49	907.154,49	907.154,49	877.588,68	36.442,50	612.703,26	496.103,37
Investimentos	643.298,88	643.298,88	643.298,88	613.733,07	36.442,50	612.703,26	496.103,37
Inversões Financeiras	0,00	0,00	0,00	0,00	0,00	0,00	0,00
Concessão de Empréstimos e Financiamentos (XVII)	0,00	0,00	0,00	0,00	0,00	0,00	0,00
Aquisição de Título de Capital já Integralizado (XVIII)	0,00	0,00	0,00	0,00	0,00	0,00	0,00
Aquisição de Título de Crédito (XIX)	0,00	0,00	0,00	0,00	0,00	0,00	0,00
Demais Inversões Financeiras	0,00	0,00	0,00	0,00	0,00	0,00	0,00
Amortização da Dívida (XX)	263.855,61	263.855,61	263.855,61	263.855,61	0,00	0,00	0,00
DESPESAS PRIMÁRIAS DE CAPITAL (XXI) = (XVI - XVII - XVIII - XIX - XX)	643.298,88	643.298,88	643.298,88	613.733,07	36.442,50	612.703,26	496.103,37
RESERVA DE CONTINGÊNCIA (XXII)	0,00	0,00					
<b>DESPESA PRIMÁRIA TOTAL (XXIII) = (XV + XXI + XXII)</b>	<b>34.960.042,32</b>	<b>33.922.049,74</b>	<b>33.681.196,88</b>	<b>30.901.817,80</b>	<b>927.647,10</b>	<b>716.092,94</b>	<b>599.490,26</b>
<b>RESULTADO PRIMÁRIO - Acima da Linha (XXIV) = (XIIa - (XXIIIa + XXIIIb + XXIIIc))</b>		<b>2.866.695,74</b>					
META FISCAL PARA O RESULTADO PRIMÁRIO		VALOR CORRENTE					
Meta fixada no Anexo de Metas Fiscais da LDO para o exercício de referência		2.868.000,00					
JUROS NOMINAIS		Até o Bimestre/2018					
		VALOR INCORRIDO					
JUROS E ENCARGOS ATIVOS (XXV)		133.418,88					
JUROS E ENCARGOS PASSIVOS (XXVI)		29.082,43					
<b>RESULTADO NOMINAL - Acima da Linha (XXVII) = XXIV + (XXV - XXVI)</b>		<b>2.971.032,19</b>					
META FISCAL PARA O RESULTADO NOMINAL		VALOR CORRENTE					
Meta fixada no Anexo de Metas Fiscais da LDO para o exercício de referência		236.000,00					
ABAIXO DA LINHA		SALDO					
CÁLCULO DO RESULTADO NOMINAL		Fm 31/Dez/2017 (a)		Até o 2018 (b)			
DÍVIDA CONSOLIDADA (XXVIII)				1.648.554,67			
ABAIXO DA LINHA				1.524.335,26			
Disponibilidade de Caixa				1.516.282,36			
Disponibilidade de Caixa Bruta				3.887.841,35			
(-) Restos a Pagar Processados (XXX)				2.371.558,99			
Demais Haveres Financeiros				8.052,90			
DÍVIDA CONSOLIDADA LÍQUIDA (XXXI) = (XXVIII - XXXI)				124.219,41			
<b>RESULTADO NOMINAL - Abaixo da Linha (XXXII) = (XXVIIa - XXXIb)</b>				<b>-326.566,90</b>			
AJUSTE METODOLÓGICO		Até o Bimestre/2018					
VARIAÇÃO SALDO RPP = (XXXIII) = (XXXa - XXXb)		-2.144.682,91					
RECEITA DE ALIENAÇÃO DE INVESTIMENTOS PERMANENTES (IX)		0,00					
PASSIVOS RECONHECIDOS NA DC (XXXIV)		1.384.699,06					
OUTROS AJUSTES (XXXV)		0,00					
<b>RESULTADO NOMINAL AJUSTADO - Abaixo da Linha (XXXVI) = (XXXII - XXXIII - IX + XXXIV + XXXV)</b>		<b>3.202.815,07</b>					
<b>RESULTADO PRIMÁRIO - Abaixo da Linha (XXXVII) = XXXVI - (XXV - XXVI)</b>		<b>3.098.478,62</b>					
INFORMAÇÕES ADICIONAIS		PREVISÃO ORÇAMENTÁRIA					
SALDO DE EXERCÍCIOS ANTERIORES		0,00					
Recursos Arrecadados em Exercícios Anteriores - RPPS		0,00					
Superávit Financeiro Utilizado para Abertura e Reabertura de Créditos Adicionais		0,00					
RESERVA ORÇAMENTÁRIA DO RPPS		0,00					

FONTE: Sistema PREFEITURA MUNICIPAL DE TOMAR DO GERU Unidade Responsável SECRETARIA DE FINANÇAS Data da emissão 16/01/2019 e hora de emissão 08:51

NOTA:



170.584.905-97 - PEDRO SILVA COSTA FILHO

Prefeito



116.567.785-72 - JOSÉ VALMIR DOS PASSOS CRC: 4111/SE

**Tabela 7.2 - Demonstrativo dos Restos a Pagar por Poder e Órgão - Municípios**

ESTADO DE SERGIPE  
 PREFEITURA MUNICIPAL DE TOMAR DO GERU  
 RELATÓRIO RESUMIDO DA EXECUÇÃO ORÇAMENTÁRIA  
**DEMONSTRATIVO DOS RESTOS A PAGAR POR PODER E ÓRGÃO**  
 ORÇAMENTOS FISCAL E DA SEGURIDADE SOCIAL  
 6º BIMESTRE 2018

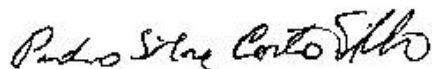
RREO - ANEXO 7 (LRF, art. 53, inciso V)

Em Reais

PODER/ÓRGÃO	RESTOS A PAGAR PROCESSADOS E NÃO PROCESSADOS LIQUIDADOS EM EXERCÍCIOS ANTERIORES					RESTOS A PAGAR NÃO PROCESSADOS						Saldo Total
	Inscritos		Pagos (c)	Cancelados (d)	Saldo e = (a + b) - (c + d)	Inscritos		Liquidados (h)	Pagos (i)	Cancelados (j)	Saldo k = (f + g) - (i + j)	
	Em Exercícios Anteriores (a)	Em 31 de dezembro de <2017> (b)				Em Exercícios Anteriores (f)	Em 31 de dezembro de <2017> (g)					
RESTOS A PAGAR (EXCETO INTRA-ORÇAMENTÁRIO)	1.505.689,64	78.882,92	927.647,10	9,37	656.916,09	2.732.646,77	10.808,39	716.092,94	599.490,26	0,00	2.143.964,90	2.800.880,99
PODER EXECUTIVO	1.505.689,64	78.882,92	927.647,10	9,37	656.916,09	2.732.646,77	10.808,39	716.092,94	599.490,26	0,00	2.143.964,90	2.800.880,99
PODER LEGISLATIVO												
Câmara Municipal												
Tribunal de Contas do Município												
RESTOS A PAGAR (INTRA-ORÇAMENTÁRIOS) (II)												
<b>TOTAL (III) = (I + II)</b>	1.505.689,64	78.882,92	927.647,10	9,37	656.916,09	2.732.646,77	10.808,39	716.092,94	599.490,26	0,00	2.143.964,90	2.800.880,99

FONTE: Sistema PREFEITURA MUNICIPAL DE TOMAR DO GERU Unidade Responsável SECRETARIA DE FINANÇAS Data da emissão 16/01/2019 e hora de emissão 08:51

NOTA:



170.584.905-97 - PEDRO SILVA COSTA FILHO

Prefeito



116.567.785-72 - JOSÉ VALMIR DOS PASSOS CRC: 4111/SE

Tabela 8.2 - Demonstrativo das Receitas e Despesas com Manutenção e Desenvolvimento do Ensino - MDE - MUNICÍPIOS

ESTADO DE SERGIPE  
 PREFEITURA MUNICIPAL DE TOMAR DO GERU  
 RELATÓRIO RESUMIDO DA EXECUÇÃO ORÇAMENTÁRIA  
**DEMONSTRATIVO DAS RECEITAS E DESPESAS COM MANUTENÇÃO E DESENVOLVIMENTO DO ENSINO - MDE**  
 ORÇAMENTOS FISCAL E DA SEGURIDADE SOCIAL  
 6º BIMESTRE 2018

RREO - ANEXO 8 (LDB, art. 72)

R\$ 1,00

RECEITAS DO ENSINO							
RECEITA RESULTANTE DE IMPOSTOS (caput do art. 212 da Constituição)	PREVISÃO INICIAL	PREVISÃO ATUALIZADA (a)	RECEITAS REALIZADAS				
			Até o Bimestre (b)	% (c) = (b/a)x100			
1- RECEITA DE IMPOSTOS	373.000,00	373.000,00	1.048.627,22	281,13			
1.1- Receita Resultante do Imposto sobre a Propriedade Predial e Territorial Urbana – IPTU	22.000,00	22.000,00	39.571,36	179,87			
1.1.1- IPTU	20.000,00	20.000,00	28.425,61	142,13			
1.1.2- Multas, Juros de Mora, Dívida Ativa e Outros Encargos do IPTU	2.000,00	2.000,00	11.145,75	557,29			
1.2- Receita Resultante do Imposto sobre Transmissão <i>Inter Vivos</i> – ITBI	32.000,00	32.000,00	80.313,67	250,98			
1.2.1- ITBI	30.000,00	30.000,00	79.941,11	266,47			
1.2.2- Multas, Juros de Mora, Dívida Ativa e Outros Encargos do ITBI	2.000,00	2.000,00	372,56	18,63			
1.3- Receita Resultante do Imposto sobre Serviços de Qualquer Natureza – ISS	152.000,00	152.000,00	126.593,28	83,29			
1.3.1- ISS	150.000,00	150.000,00	126.157,13	84,10			
1.3.2- Multas, Juros de Mora, Dívida Ativa e Outros Encargos do ISS	2.000,00	2.000,00	436,15	21,81			
1.4- Receita Resultante do Imposto de Renda Retido na Fonte – IRRF	167.000,00	167.000,00	802.148,91	480,33			
1.5- Receita Resultante do Imposto Territorial Rural – ITR (CF, art. 153, §4º, inciso III)	0,00	0,00	0,00	#DIV/0!			
1.5.1- ITR	0,00	0,00	0,00	#DIV/0!			
1.5.2- Multas, Juros de Mora, Dívida Ativa e Outros Encargos do ITR	0,00	0,00	0,00	#DIV/0!			
2- RECEITA DE TRANSFERÊNCIAS CONSTITUCIONAIS E LEGAIS	15.756.000,00	15.756.000,00	14.986.840,73	95,12			
2.1- Cota-Parte FPM	13.000.000,00	13.000.000,00	11.301.038,54	86,93			
2.1.1- Parcela referente à CF, art. 159, I, alínea b	13.000.000,00	13.000.000,00	10.389.405,45	79,92			
2.1.2- Parcela referente à CF, art. 159, I, alínea d	0,00	0,00	461.433,90	#DIV/0!			
2.1.3- Parcela referente à CF, art. 159, I, alínea c	0,00	0,00	450.199,19	#DIV/0!			
2.2- Cota-Parte ICMS	2.600.000,00	2.600.000,00	3.528.852,21	135,73			
2.3- ICMS-Desoneração – L.C. nº87/1996	1.000,00	1.000,00	779,88	77,99			
2.4- Cota-Parte IPI-Exportação	2.000,00	2.000,00	3.456,79	172,84			
2.5- Cota-Parte ITR	3.000,00	3.000,00	6.524,51	217,48			
2.6- Cota-Parte IPVA	150.000,00	150.000,00	146.188,80	97,46			
2.7- Cota-Parte IOF-Ouro	0,00	0,00	0,00	#DIV/0!			
3- TOTAL DA RECEITA DE IMPOSTOS (1 + 2)	<b>16.129.000,00</b>	<b>16.129.000,00</b>	<b>16.035.467,95</b>	<b>99,42</b>			
RECEITAS ADICIONAIS PARA FINANCIAMENTO DO ENSINO							
RECEITAS ADICIONAIS PARA FINANCIAMENTO DO ENSINO	PREVISÃO INICIAL	PREVISÃO ATUALIZADA (a)	RECEITAS REALIZADAS				
			Até o Bimestre (b)	% (c) = (b/a)x100			
4- RECEITA DA APLICAÇÃO FINANCEIRA DE OUTROS RECURSOS DE IMPOSTOS VINCULADOS AO ENSINO	1.000,00	1.000,00	0,00	0,00			
5- RECEITA DE TRANSFERÊNCIAS DO FNDE	735.000,00	735.000,00	864.304,05	117,59			
5.1- Transferências do Salário-Educação	226.000,00	226.000,00	376.498,10	166,59			
5.2- Transferências Diretas - PDDE	2.000,00	2.000,00	2.460,00	123,00			
5.3- Transferências Diretas - PNAE	321.000,00	321.000,00	248.030,40	77,27			
5.4 - Transferências Diretas - PNATE	149.000,00	149.000,00	160.566,75	107,76			
5.5- Outras Transferências do FNDE	32.000,00	32.000,00	67.422,59	210,70			
5.6- Aplicação Financeira dos Recursos do FNDE	5.000,00	5.000,00	9.326,21	186,52			
6- RECEITA DE TRANSFERÊNCIAS DE CONVÊNIOS	26.000,00	26.000,00	0,00	0,00			
6.1- Transferências de Convênios	26.000,00	26.000,00	0,00	0,00			
6.2- Aplicação Financeira dos Recursos de Convênios	0,00	0,00	0,00	#DIV/0!			
7- RECEITA DE OPERAÇÕES DE CRÉDITO	0,00	0,00	0,00	#DIV/0!			
8- OUTRAS RECEITAS PARA FINANCIAMENTO DO ENSINO	0,00	0,00	0,00	#DIV/0!			
9- TOTAL DAS RECEITAS ADICIONAIS PARA FINANCIAMENTO DO ENSINO (4	<b>762.000,00</b>	<b>762.000,00</b>	<b>864.304,05</b>	<b>113,43</b>			
FUNDEB							
RECEITAS DO FUNDEB	PREVISÃO INICIAL	PREVISÃO ATUALIZADA (a)	RECEITAS REALIZADAS				
			Até o Bimestre (b)	% (c) = (b/a)x100			
10- RECEITAS DESTINADAS AO FUNDEB	3.151.200,00	3.151.200,00	2.815.040,75	89,33			
10.1- Cota-Parte FPM Destinada ao FUNDEB – (20% de 2.1.1)	2.600.000,00	2.600.000,00	2.077.880,80	79,92			
10.2- Cota-Parte ICMS Destinada ao FUNDEB – (20% de 2.2)	520.000,00	520.000,00	705.770,21	135,73			
10.3- ICMS-Desoneração Destinada ao FUNDEB – (20% de 2.3)	200,00	200,00	155,88	77,94			
10.4- Cota-Parte IPI-Exportação Destinada ao FUNDEB – (20% de 2.4)	400,00	400,00	691,32	172,83			
10.5- Cota-Parte ITR ou ITR Arrecadado Destinados ao FUNDEB – (20% de ((1.5 – 1.5.5) + 2.5))	600,00	600,00	1.304,82	217,47			
10.6- Cota-Parte IPVA Destinada ao FUNDEB – (20% de 2.6)	30.000,00	30.000,00	29.237,72	97,46			
11- RECEITAS RECEBIDAS DO FUNDEB	9.854.000,00	9.854.000,00	10.145.125,92	102,95			
11.1- Transferências de Recursos do FUNDEB	9.848.000,00	9.848.000,00	10.138.540,97	102,95			
11.2- Complementação da União ao FUNDEB	0,00	0,00	0,00	#DIV/0!			
11.3- Receita de Aplicação Financeira dos Recursos do FUNDEB	6.000,00	6.000,00	6.584,95	109,75			
12- RESULTADO LÍQUIDO DAS TRANSFERÊNCIAS DO FUNDEB (11.1 – 10)	<b>6.702.800,00</b>	<b>6.702.800,00</b>	<b>7.323.500,22</b>	<b>109,26</b>			
[SE RESULTADO LÍQUIDO DA TRANSFERÊNCIA (12) > 0] = ACRÉSCIMO RESULTANTE DAS TRANSFERÊNCIAS DO FUNDEB			7.323.500,22				
[SE RESULTADO LÍQUIDO DA TRANSFERÊNCIA (12) < 0] = DECRÉSCIMO RESULTANTE DAS TRANSFERÊNCIAS DO FUNDEB							
DESPESAS DO FUNDEB	DOTAÇÃO INICIAL	DOTAÇÃO ATUALIZADA (d)	DESPESAS EMPENHADAS		DESPESAS LIQUIDADAS		INSCRITAS EM RESTOS A PAGAR NÃO
			Até o Bimestre (e)	% (f) = (e/d)x100	Até o Bimestre (g)	% (h) = (g/d)x100	
13- PAGAMENTO DOS PROFISSIONAIS DO MAGISTÉRIO	7.334.000,00	9.462.720,47	9.462.720,47	100,00	9.462.720,47	100,00	0,00
13.1- Com Educação Infantil	1.834.000,00	2.069.929,96	2.069.929,96	100,00	2.069.929,96	100,00	0,00
13.2- Com Ensino Fundamental	5.500.000,00	7.392.790,51	7.392.790,51	100,00	7.392.790,51	100,00	0,00
14- OUTRAS DESPESAS	2.528.000,00	2.127.475,14	2.127.475,14	100,00	2.127.475,14	100,00	0,00
14.1- Com Educação Infantil	533.000,00	413.934,98	413.934,98	100,00	413.934,98	100,00	0,00
14.2- Com Ensino Fundamental	1.995.000,00	1.713.540,16	1.713.540,16	100,00	1.713.540,16	100,00	0,00
15- TOTAL DAS DESPESAS DO FUNDEB (13 + 14)	<b>9.862.000,00</b>	<b>11.590.195,61</b>	<b>11.590.195,61</b>	<b>100,00</b>	<b>11.590.195,61</b>	<b>100,00</b>	<b>0,00</b>
DEDUÇÕES PARA FINS DO LIMITE DO FUNDEB							VALOR
16- RESTOS A PAGAR INSCRITOS NO EXERCÍCIO SEM DISPONIBILIDADE FINANCEIRA DE RECURSOS DO							0,00



16.1 - FUNDEB 60%	0,00
16.2 - FUNDEB 40%	0,00
17- DESPESAS CUSTEADAS COM O SUPERÁVIT FINANCEIRO, DO EXERCÍCIO ANTERIOR, DO FUNDEB	0,00
17.1 - FUNDEB 60%	0,00
17.2 - FUNDEB 40%	0,00
18- TOTAL DAS DEDUÇÕES CONSIDERADAS PARA FINS DE LIMITE DO FUNDEB (16 + 17)	0,00

INDICADORES DO FUNDEB		VALOR
19 - TOTAL DAS DESPESAS DO FUNDEB PARA FINS DE LIMITE (15 - 18)		11.590.195,61
19.1 - Mínimo de 60% do FUNDEB na Remuneração do Magistério <sup>1</sup> (13 - (16.1 + 17.1)) / (11) x 100 %		93,27
19.2 - Máximo de 40% em Despesa com MDE, que não Remuneração do Magistério (14 - (16.2 + 17.2)) / (11) x 100 %		20,97
19.3 - Máximo de 5% não Aplicado no Exercício (100 - (19.1 + 19.2)) %		-14,24

CONTROLE DA UTILIZAÇÃO DE RECURSOS NO EXERCÍCIO SUBSEQÜENTE		VALOR
20 - RECURSOS RECEBIDOS DO FUNDEB EM 2017 QUE NÃO FORAM UTILIZADOS		0,00
21 - DESPESAS CUSTEADAS COM O SALDO DO ITEM 20 ATÉ O 1º TRIMESTRE DE <EXERCÍCIO > <sup>2</sup>		0,00

**MANUTENÇÃO E DESENVOLVIMENTO DO ENSINO – DESPESAS CUSTEADAS COM A RECEITA RESULTANTE DE IMPOSTOS E RECURSOS DO FUNDEB**

DESPESAS COM AÇÕES TÍPICAS DE MDE	DOTAÇÃO INICIAL	DOTAÇÃO ATUALIZADA (d)	DESPESAS EMPENHADAS		DESPESAS LIQUIDADAS		INSCRITAS EM RESTOS A PAGAR NÃO (i)
			Até o Bimestre (e)	% (f) = (e/d)x100	Até o Bimestre (g)	% (h) = (g/d)x100	
22- EDUCAÇÃO INFANTIL	2.398.000,00	2.496.806,40	2.496.806,40	100,00	2.496.806,40	100,00	0,00
22.1 - Creche	1.000,00	0,00	0,00	#DIV/0!	0,00	#DIV/0!	0,00
22.1.1- Despesas Custeadas com Recursos do FUNDEB	0,00	0,00	0,00	#DIV/0!	0,00	#DIV/0!	0,00
22.1.2- Despesas Custeadas com Outros Recursos de Impostos	1.000,00	0,00	0,00	#DIV/0!	0,00	#DIV/0!	0,00
22.2 - Pré-escola	2.397.000,00	2.496.806,40	2.496.806,40	100,00	2.496.806,40	100,00	0,00
22.2.1- Despesas Custeadas com Recursos do FUNDEB	2.367.000,00	2.483.864,94	2.483.864,94	100,00	2.483.864,94	100,00	0,00
22.2.2- Despesas Custeadas com Outros Recursos de Impostos	30.000,00	12.941,46	12.941,46	100,00	12.941,46	100,00	0,00
23- ENSINO FUNDAMENTAL	9.235.000,00	10.730.682,45	10.730.682,45	100,00	10.726.332,45	99,96	0,00
23.1- Despesas Custeadas com Recursos do FUNDEB	7.495.000,00	9.106.330,67	9.106.330,67	100,00	9.106.330,67	100,00	0,00
23.2- Despesas Custeadas com Outros Recursos de Impostos	1.740.000,00	1.624.351,78	1.624.351,78	100,00	1.620.001,78	99,73	0,00
24- ENSINO MÉDIO	0,00	0,00	0,00	#DIV/0!	0,00	#DIV/0!	0,00
25- ENSINO SUPERIOR	0,00	0,00	0,00	#DIV/0!	0,00	#DIV/0!	0,00
26- ENSINO PROFISSIONAL NÃO INTEGRADO AO ENSINO REGULAR	0,00	0,00	0,00	#DIV/0!	0,00	#DIV/0!	0,00
27- OUTRAS	0,00	0,00	0,00	#DIV/0!	0,00	#DIV/0!	0,00
28- TOTAL DAS DESPESAS COM AÇÕES TÍPICAS DE MDE (22+23 + 24 + 25 + 26 + 27)	<b>11.633.000,00</b>	<b>13.227.488,85</b>	<b>13.227.488,85</b>	<b>100,00</b>	<b>13.223.138,85</b>	<b>99,97</b>	0,00

**DEDUÇÕES CONSIDERADAS PARA FINS DE LIMITE CONSTITUCIONAL**

DEDUÇÕES CONSIDERADAS PARA FINS DE LIMITE CONSTITUCIONAL		VALOR
29- RESULTADO LÍQUIDO DAS TRANSFERÊNCIAS DO FUNDEB = (12)		7.323.500,22
30- DESPESAS CUSTEADAS COM A COMPLEMENTAÇÃO DO FUNDEB NO EXERCÍCIO		0,00
32- DESPESAS CUSTEADAS COM O SUPERÁVIT FINANCEIRO, DO EXERCÍCIO ANTERIOR, DO FUNDEB		0,00
33- DESPESAS CUSTEADAS COM O SUPERÁVIT FINANCEIRO, DO EXERCÍCIO ANTERIOR, DE OUTROS		0,00
34- RESTOS A PAGAR INSCRITOS NO EXERCÍCIO SEM DISPONIBILIDADE FINANCEIRA DE RECURSOS DE IMPOSTOS		0,00
35- CANCELAMENTO, NO EXERCÍCIO, DE RESTOS A PAGAR INSCRITOS COM DISPONIBILIDADE FINANCEIRA DE RECURSOS DE IMPOSTOS VINCULADOS		0,00
36- TOTAL DAS DEDUÇÕES CONSIDERADAS PARA FINS DE LIMITE CONSTITUCIONAL (29+30 + 31 + 32 + 33 + 34 + 35) <sup>6</sup>		7.323.500,22
37- TOTAL DAS DESPESAS PARA FINS DE LIMITE ((22 + 23) - (36)) <sup>6</sup>		5.899.638,63
38- PERCENTUAL DE APLICAÇÃO EM MDE SOBRE A RECEITA LÍQUIDA DE IMPOSTOS ((37) / (3) x 100) % <sup>6</sup> - LIMITE CONSTITUCIONAL 25% <sup>5</sup>		36,79

**OUTRAS INFORMAÇÕES PARA CONTROLE**

OUTRAS DESPESAS CUSTEADAS COM RECEITAS ADICIONAIS PARA FINANCIAMENTO DO ENSINO	DOTAÇÃO INICIAL	DOTAÇÃO ATUALIZADA (d)	DESPESAS EMPENHADAS		DESPESAS LIQUIDADAS		INSCRITAS EM RESTOS A PAGAR NÃO (i)
			Até o Bimestre (e)	% (f) = (e/d)x100	Até o Bimestre (g)	% (h) = (g/d)x100	
39- DESPESAS CUSTEADAS COM A APLICAÇÃO FINANCEIRA DE OUTROS RECURSOS DE IMPOSTOS VINCULADOS AO ENSINO	0,00	0,00	0,00	#DIV/0!	0,00	#DIV/0!	0,00
40- DESPESAS CUSTEADAS COM A CONTRIBUIÇÃO SOCIAL DO SALÁRIO-	227.000,00	336.844,47	336.844,47	100,00	317.354,47	94,21	0,00
41- DESPESAS CUSTEADAS COM OPERAÇÕES DE CRÉDITO	0,00	0,00	0,00	#DIV/0!	0,00	#DIV/0!	0,00
42- DESPESAS CUSTEADAS COM OUTRAS RECEITAS PARA FINANCIAMENTO	742.600,00	993.789,29	993.789,29	100,00	993.789,29	100,00	0,00
43- TOTAL DAS OUTRAS DESPESAS CUSTEADAS COM RECEITAS ADICIONAIS PARA FINANCIAMENTO DO ENSINO (39+40 + 41 + 42)	969.600,00	1.330.633,76	1.330.633,76	100,00	1.311.143,76	98,54	0,00
44- TOTAL GERAL DAS DESPESAS COM EDUCAÇÃO (28 + 43)	<b>12.602.600,00</b>	<b>14.558.122,61</b>	<b>14.558.122,61</b>	<b>100,00</b>	<b>14.534.282,61</b>	<b>99,84</b>	<b>0,00</b>
RESTOS A PAGAR INSCRITOS COM DISPONIBILIDADE FINANCEIRA DE RECURSOS DE IMPOSTOS VINCULADOS AO ENSINO	SALDO ATÉ O BIMESTRE		CANCELADO EM 2018 (j)				
45- RESTOS A PAGAR DE DESPESAS COM MDE			273.252,79				0,00
45.1 - Executadas com Recursos de Impostos Vinculados ao Ensino			258.394,12				0,00
45.2 - Executadas com Recursos do FUNDEB			14.858,67				0,00
CONTROLE DA DISPONIBILIDADE FINANCEIRA	FUNDEB		SALÁRIO EDUCAÇÃO				
46- DISPONIBILIDADE FINANCEIRA EM 31 DE DEZEMBRO DE 2017			11.935,64				203.805,37
47- (+) INGRESSO DE RECURSOS ATÉ O BIMESTRE			10.138.540,97				376.498,10
48- (-) PAGAMENTOS EFETUADOS ATÉ O BIMESTRE			9.976.520,66				586.499,25
48.1 Orçamento do Exercício			9.563.629,99				559.641,33
48.2 Restos a Pagar			412.890,67				26.857,92
49- (+) RECEITA DE APLICAÇÃO FINANCEIRA DOS RECURSOS ATÉ O BIMESTRE			6.584,95				7.712,36
50- (=) DISPONIBILIDADE FINANCEIRA ATÉ O BIMESTRE			180.540,90				1.516,58
51- (+) Ajustes			0,00				0,00
51.1 Retenções			0,00				0,00
51.2 Conciliação Bancária			0,00				0,00
52- (=) SALDO FINANCEIRO CONCILIADO			180.540,90				1.516,58

FONTE: Sistema PREFEITURA MUNICIPAL DE TOMAR DO GERU Unidade Responsável SECRETARIA DE FINANÇAS Data da emissão 16/01/2019 e hora de emissão 08:51

<sup>1</sup> Limites mínimos anuais a serem cumpridos no encerramento do exercício.

<sup>2</sup> Art. 21, § 2º, Lei 11.494/2007: "Até 5% dos recursos recebidos à conta dos Fundos, inclusive relativos à complementação da União recebidos nos termos do §1º do art. 6º desta Lei, poderão ser utilizados no 1º

<sup>3</sup> Caput do artigo 212 da CF/1988

<sup>4</sup> Os valores referentes à parcela dos Restos a Pagar inscritos sem disponibilidade financeira vinculada à educação deverão ser informados somente no RREO do último bimestre

<sup>5</sup> Limites mínimos anuais a serem cumpridos no encerramento do exercício, no âmbito de atuação prioritária, conforme LDB, art. 11, V.

<sup>6</sup> Nos cinco primeiros bimestres do exercício o acompanhamento poderá ser feito com base na despesa empenhada ou na despesa liquidada. No último bimestre do exercício, o valor deverá corresponder ao total da

<sup>7</sup> Essa coluna poderá ser apresentada somente no último bimestre

  
170.584.905-97 - PEDRO SILVA COSTA FILHO

  
116.567.785-72 - JOSÉ VALMIR DOS PASSOS CRC: 4111/SE



PREFEITURA MUN. DE TOMAR DO GERU  
 PRAÇA GETÚLIO VARGAS, 284, CENTRO  
 CEP: 49.280-000  
 CNPJ: 13.099.205/0001-18

RELATÓRIO RESUMIDO DA EXECUÇÃO ORÇAMENTÁRIA  
**DEMONSTRATIVO DAS RECEITAS DE OPERAÇÕES DE CRÉDITO E DESPESAS DE CAPITAL**  
**6º BIMESTRE DE 2018**

RREO – ANEXO IX (LRF, art.53, § 1º, inciso I)

RECEITAS	PREVISÃO (a)	RECEITAS REALIZADAS (b)	SALDO NÃO REALIZADO (c) = (a – b)		
RECEITAS DE OPERAÇÕES DE CRÉDITO <sup>1</sup> (I)	0,00	0,00	0,00		
DESPESAS	DOTAÇÃO ATUALIZADA (d)	DESPESAS EMPENHADAS (e)	DESPESAS LIQUIDADAS	DESPESAS INSCRITAS EM RESTOS A PAGAR NÃO PROCESSADOS	SALDO (f) = (d – e)
DESPESAS DE CAPITAL	907.154,49	907.154,49	907.154,49	0,00	0,00
(-) Incentivos Fiscais a Contribuinte					
(-) Incentivos Fiscais a Contribuinte por Instituições Financeiras					
DESPESA DE CAPITAL LÍQUIDA (II)	907.154,49	907.154,49	907.154,49	0,00	0,00
RESULTADO PARA APURAÇÃO DA REGRA DE OURO (III) = (I – II)	-907.154,49	-907.154,49			0,00

170.584.905-97 - PEDRO SILVA COSTA FILHO

Prefeito

116.567.785-72 - JOSÉ VALMIR DOS PASSOS CRC: 4111/SE



PREFEITURA MUN. DE TOMAR DO GERU  
 PRAÇA GETÚLIO VARGAS, 284, CENTRO  
 CEP: 49.280-000  
 CNPJ: 13.099.205/0001-18

RELATÓRIO RESUMIDO DA EXECUÇÃO ORÇAMENTÁRIA  
**DEMONSTRATIVO DA RECEITA DE ALIENAÇÃO DE ATIVOS E APLICAÇÃO DOS RECURSOS**  
**6º BIMESTRE DE 2018**

RREO – ANEXO XI (LRF, art. 53, § 1º, inciso III )

RECEITAS	PREVISÃO ATUALIZADA (a)	RECEITAS REALIZADAS			RECEITAS REALIZADAS (c) = (a – b)
RECEITAS DE ALIENAÇÃO DE ATIVOS (I)	20.000,00			0,00	20.000,00
Receita de Alienação de Bens Móveis	15.000,00			0,00	15.000,00
Receita de Alienação de Bens Imóveis	5.000,00			0,00	5.000,00
Receita de Alienação de Bens Intangíveis					
Receita de Rendimentos de Aplicações Financeiras					

DESPESAS	DOTAÇÃO ATUALIZADA (d)	DESPESAS EMPENHADAS (e)	DESPESAS LIQUIDADAS	DESPESAS PAGAS (f)	DESPESAS INSCRITAS EM RESTOS A PAGAR NÃO PROCESSADOS	PAGAMENTO DE RESTOS A PAGAR (g)	SALDO (h) = (d-e)
APLICAÇÃO DOS RECURSOS DA ALIENAÇÃO DE ATIVOS (II)	0,00	0,00	0,00	0,00	0,00	0,00	0,00
Despesas de Capital	0,00	0,00	0,00	0,00	0,00	0,00	0,00
Investimentos	0,00	0,00	0,00	0,00	0,00	0,00	0,00
Inversões Financeiras	0,00	0,00	0,00	0,00	0,00	0,00	0,00
Amortização da Dívida	0,00	0,00	0,00	0,00	0,00	0,00	0,00
Despesas Correntes dos Regimes de Previdência							
Regime Próprio dos Servidores Públicos							

	EXERCÍCIO ANTERIOR (i)	EXERCÍCIO (j) = (Ib – (IIf+ IIg))			SALDO ATUAL (k) = (IIIi + IIIj)
VALOR (III)	0,00			0,00	0,00



PREFEITURA MUN. DE TOMAR DO GERU  
PRAÇA GETÚLIO VARGAS, 284, CENTRO  
CEP: 49.280-000  
CNPJ: 13.099.205/0001-18

RELATÓRIO RESUMIDO DA EXECUÇÃO ORÇAMENTÁRIA  
**DEMONSTRATIVO DA RECEITA DE ALIENAÇÃO DE ATIVOS E APLICAÇÃO DOS RECURSOS**  
**6º BIMESTRE DE 2018**

RREO – ANEXO XI (LRF, art. 53, § 1º, inciso III )

170.584.905-97 - PEDRO SILVA COSTA FILHO

Prefeito

116.567.785-72 - JOSÉ VALMIR DOS PASSOS CRC: 4111/SE

Tabela 12.2 - Demonstrativo das Despesas com Saúde - Municípios

ESTADO DE SERGIPE  
PREFEITURA MUNICIPAL DE TOMAR DO GERU  
RELATÓRIO RESUMIDO DA EXECUÇÃO ORÇAMENTÁRIA  
DEMONSTRATIVO DAS RECEITAS E DESPESAS COM AÇÕES E SERVIÇOS PÚBLICOS DE SAÚDE  
ORÇAMENTOS FISCAL E DA SEGURIDADE SOCIAL  
6º BIMESTRE 2018

RREO - ANEXO 12 (LC 141/2012, art. 35) R\$ 1,00

RECEITAS PARA APURAÇÃO DA APLICAÇÃO EM AÇÕES E SERVIÇOS PÚBLICOS DE SAÚDE	PREVISÃO INICIAL	PREVISÃO ATUALIZADA (a)	RECEITAS REALIZADAS	
			Até o Bimestre (b)	% (b/a) x 100
RECEITA DE IMPOSTOS LÍQUIDA (I)	373.000,00	373.000,00	1.048.627,22	281,13
Imposto Predial e Territorial Urbano - IPTU	22.000,00	22.000,00	28.425,61	129,21
Imposto sobre Transmissão de Bens Intervivos - ITBI	30.000,00	30.000,00	79.941,11	266,47
Imposto sobre Serviços de Qualquer Natureza - ISS	150.000,00	150.000,00	126.157,13	84,10
Imposto de Renda Retido na Fonte - IRRF	167.000,00	167.000,00	802.148,91	480,33
Imposto Territorial Rural - ITR	0,00	0,00	0,00	#DIV/0!
Multas, Juros de Mora e Outros Encargos dos Impostos	4.000,00	4.000,00	372,56	9,31
Dívida Ativa dos Impostos	0,00	0,00	11.581,90	#DIV/0!
Multas, Juros de Mora e Outros Encargos da Dívida Ativa	0,00	0,00	0,00	#DIV/0!
RECEITA DE TRANSFERÊNCIAS CONSTITUCIONAIS E LEGAIS (II)	15.756.000,00	15.756.000,00	14.986.840,73	95,12
Cota-Parte FPM	13.000.000,00	13.000.000,00	11.301.038,54	86,93
Cota-Parte ITR	3.000,00	3.000,00	6.524,51	217,48
Cota-Parte IPVA	150.000,00	150.000,00	146.188,80	97,46
Cota-Parte ICMS	2.600.000,00	2.600.000,00	3.528.852,21	135,73
Cota-Parte IPI-Exportação	2.000,00	2.000,00	3.456,79	172,84
Compensações Financeiras Provenientes de Impostos e Transferências Constitucionais	0,00	0,00	0,00	#DIV/0!
Desoneração ICMS (LC 87/96)	1.000,00	1.000,00	779,88	77,99
Outras	0,00	0,00	0,00	#DIV/0!
<b>TOTAL DAS RECEITAS PARA APURAÇÃO DA APLICAÇÃO EM AÇÕES E SERVIÇOS PÚBLICOS DE SAÚDE (III) = I + II</b>	<b>16.129.000,00</b>	<b>16.129.000,00</b>	<b>16.035.467,95</b>	<b>99,42</b>

RECEITAS ADICIONAIS PARA FINANCIAMENTO DA SAÚDE	PREVISÃO INICIAL	PREVISÃO ATUALIZADA (c)	RECEITAS REALIZADAS	
			Até o Bimestre (d)	% (d/c) x 100
TRANSFERÊNCIA DE RECURSOS DO SISTEMA ÚNICO DE SAÚDE-SUS	6.499.850,00	6.499.850,00	5.667.281,76	87,19
Provenientes da União	6.044.350,00	6.044.350,00	5.637.607,28	93,27
Provenientes dos Estados	455.500,00	455.500,00	29.674,48	6,51
Provenientes de Outros Municípios	0,00	0,00	0,00	#DIV/0!
Outras Receitas do SUS	0,00	0,00	0,00	#DIV/0!
TRANSFERÊNCIAS VOLUNTÁRIAS	0,00	0,00	0,00	#DIV/0!
RECEITAS DE OPERAÇÕES DE CRÉDITO VINCULADAS À SAÚDE	0,00	0,00	0,00	#DIV/0!
OUTRAS RECEITAS PARA FINANCIAMENTO DA SAÚDE	94.650,00	94.650,00	339.927,58	359,14
<b>TOTAL RECEITAS ADICIONAIS PARA FINANCIAMENTO DA SAÚDE</b>	<b>6.594.500,00</b>	<b>6.594.500,00</b>	<b>6.007.209,34</b>	<b>91,09</b>

DESPESAS COM SAÚDE (Por Grupo de Natureza da Despesa)	DOTAÇÃO INICIAL	DOTAÇÃO ATUALIZADA (e)	DESPESAS EMPENHADAS		DESPESAS LIQUIDADAS		Inscritas em Restos a Pagar não
			Até o Bimestre (f)	% (f/e) x 100	Até o Bimestre (g)	% (g/e) x 100	
DESPESAS CORRENTES	6.411.500,00	7.233.935,92	7.233.935,92	100,00	7.190.891,89	99,40	
Pessoal e Encargos Sociais	4.800.500,00	5.453.967,90	5.453.967,90	100,00	5.453.967,90	100,00	
Juros e Encargos da Dívida	0,00	0,00	0,00	#DIV/0!	0,00	#DIV/0!	
Outras Despesas Correntes	1.611.000,00	1.779.968,02	1.779.968,02	100,00	1.736.923,99	97,58	
DESPESAS DE CAPITAL	183.000,00	315.390,53	315.390,53	100,00	315.390,53	100,00	
Investimentos	183.000,00	315.390,53	315.390,53	100,00	315.390,53	100,00	
Inversões Financeiras	0,00	0,00	0,00	#DIV/0!	0,00	#DIV/0!	
Amortização da Dívida	0,00	0,00	0,00	#DIV/0!	0,00	#DIV/0!	
<b>TOTAL DAS DESPESAS COM SAÚDE (IV)</b>	<b>6.594.500,00</b>	<b>7.549.326,45</b>	<b>7.549.326,45</b>	<b>100,00</b>	<b>7.506.282,42</b>	<b>99,43</b>	

DESPESAS COM SAÚDE NÃO COMPUTADAS PARA FINS DE APURAÇÃO DO PERCENTUAL MÍNIMO	DOTAÇÃO INICIAL	DOTAÇÃO ATUALIZADA	DESPESAS EMPENHADAS		DESPESAS LIQUIDADAS		Inscritas em Restos a Pagar não
			Até o Bimestre (h)	% (h/IVf)x100	Até o Bimestre (i)	% (i/IVg)x100	
DESPESAS COM INATIVOS E PENSIONISTAS	0,00	0,00	0,00	0,00	0,00	0,00	
DESPESA COM ASSISTÊNCIA À SAÚDE QUE NÃO ATENDE AO PRINCÍPIO DE ACES	0,00	0,00	0,00	0,00	0,00	0,00	
DESPESAS CUSTEADAS COM OUTROS RECURSOS	3.318.000,00	4.159.259,57	4.159.259,57	55,09	4.122.216,04	54,92	
Recursos de Transferência do Sistema Único de Saúde - SUS	3.250.000,00	4.159.259,57	4.159.259,57	55,09	4.122.216,04	54,92	
Recursos de Operações de Crédito	0,00	0,00	0,00	0,00	0,00	0,00	
Outros Recursos	68.000,00	0,00	0,00	0,00	0,00	0,00	
OUTRAS AÇÕES E SERVIÇOS NÃO COMPUTADOS	0,00	0,00	0,00	0,00	0,00	0,00	
RESTOS A PAGAR NÃO PROCESSADOS INSCRITOS INDEVIDAMENTE NO EXERCÍCIO SEM DISPONIBILIDADE FINANCEIRA <sup>1</sup>	-	-	0,00	0,00	0,00	0,00	
DESPESAS CUSTEADAS COM DISPONIBILIDADE DE CAIXA VINCULADA AOS RESTOS A PAGAR CANCELADOS <sup>2</sup>	0,00	0,00	0,00	0,00	0,00	0,00	
DESPESAS CUSTEADAS COM RECURSOS VINCULADOS À PARCELA DO PERCENTUAL MÍNIMO QUE NÃO FOI APLICADA EM AÇÕES E SERVIÇOS DE	0,00	0,00	0,00	0,00	0,00	0,00	
<b>TOTAL DAS DESPESAS COM NÃO COMPUTADAS (V)</b>	<b>3.318.000,00</b>	<b>4.159.259,57</b>	<b>4.159.259,57</b>	<b>100,00</b>	<b>4.122.216,04</b>	<b>54,92</b>	

<b>TOTAL DAS DESPESAS COM AÇÕES E SERVIÇOS PÚBLICOS DE SAÚDE (VI) = (IV - V)</b>	<b>3.276.500,00</b>	<b>3.390.066,88</b>	<b>3.390.066,88</b>	<b>44,91</b>	<b>3.384.066,38</b>	<b>45,08</b>	
--	---------------------	---------------------	---------------------	--------------	---------------------	--------------	--

<b>PERCENTUAL DE APLICAÇÃO EM AÇÕES E SERVIÇOS PÚBLICOS DE SAÚDE SOBRE A RECEITA DE IMPOSTOS LÍQUIDA E</b>	<b>21,10</b>
--	--------------

<b>VALOR REFERENTE À DIFERENÇA ENTRE O VALOR EXECUTADO E O LIMITE MÍNIMO CONSTITUCIONAL [VI(h ou i) - (15 x IIIb)]/100<sup>6</sup></b>	<b>978.746,19</b>
--	-------------------

EXECUÇÃO DE RESTOS A PAGAR NÃO PROCESSADOS INSCRITOS COM DISPONIBILIDADE DE CAIXA	INSCRITOS	CANCELADOS/PRESCRITOS	PAGOS	A PAGAR	PARCELA CONSIDERADA NO LIMITE
Inscritos em Exercício anteriores 2015	0,00	0,00	0,00	0,00	0,00
Inscritos em Exercício anteriores 2016	187.336,66	0,00	0,00	187.336,66	0,00
Inscritos em Exercício 2017	28.710,00	0,00	28.646,89	63,11	0,00
Inscritos em <Exercícios Anteriores ao de Referência - 4 (Somatório)>	0,00	0,00	0,00	0,00	0,00
<b>Total</b>	<b>216.046,66</b>	<b>0,00</b>	<b>28.646,89</b>	<b>187.399,77</b>	<b>0,00</b>

RESTOS A PAGAR CANCELADOS OU PRESCRITOS

CONTROLE DOS RESTOS A PAGAR CANCELADOS OU PRESCRITOS PARA FINS DE APLICAÇÃO DA DISPONIBILIDADE DE CAIXA CONFORME ARTIGO 24, § 1º e 2º	RESTOS A PAGAR CANCELADOS OU PRESCRITOS		
	Saldo Inicial	Despesas custeadas no exercício de referência (j)	Saldo Final (Não Aplicado)
Restos a Pagar Cancelados ou Prescritos em <Exercício de Referência>	0,00	0,00	0,00
...	0,00	0,00	0,00
Restos a Pagar Cancelados ou Prescritos em <Exercício de Referência - 4>	0,00	0,00	0,00
Restos a Pagar Cancelados ou Prescritos em <Exercícios Anteriores ao de Total (VIII)>	0,00	0,00	0,00
<b>Total (VIII)</b>	<b>0,00</b>	<b>0,00</b>	<b>0,00</b>

CONTROLE DO VALOR REFERENTE AO PERCENTUAL MÍNIMO NÃO CUMPRIDO EM EXERCÍCIOS ANTERIORES PARA FINS DE APLICAÇÃO DOS RECURSOS VINCULADOS CONFORME ARTIGOS 25 E 26	LIMITE NÃO CUMPRIDO		
	Saldo Inicial	Despesas custeadas no exercício de referência (k)	Saldo Final (Não Aplicado)
Diferença de limite não cumprido em <Exercício de Referência - 1>	0,00	0,00	0,00
...	0,00	0,00	0,00
Diferença de limite não cumprido em <Exercício de Referência - 5>	0,00	0,00	0,00
Diferença de limite não cumprido em <Exercícios Anteriores ao de Referência - 5 (Somatório)>	0,00	0,00	0,00
<b>Total (IX)</b>	<b>0,00</b>	<b>0,00</b>	<b>0,00</b>

DESPESAS COM SAÚDE (Por Subfunção)	DOTAÇÃO INICIAL	DOTAÇÃO ATUALIZADA	DESPESAS EMPENHADAS		DESPESAS LIQUIDADAS		Inscritas em Restos a Pagar não Processados <sup>7</sup>
			Até o Bimestre (l)	% (l/total l) x 100	Até o Bimestre (m)	% (m/total m) x 100	
Atenção Básica	2.794.000,00	3.170.351,17	3.170.351,17	42,00	3.154.531,17	42,03	0,00
Assistência Hospitalar e Ambulatorial	982.000,00	1.916.908,40	1.916.908,40	25,39	1.906.468,40	25,40	0,00
Suporte Profilático e Terapêutico	315.000,00	144.138,39	144.138,39	1,91	133.354,36	1,78	0,00
Vigilância Sanitária	287.000,00	29.110,36	29.110,36	0,39	29.110,36	0,39	0,00
Vigilância Epidemiológica	262.000,00	315.162,75	315.162,75	4,17	315.162,75	4,20	0,00
Alimentação e Nutrição	2.000,00	0,00	0,00	0,00	0,00	0,00	0,00
Outras Subfunções	1.952.500,00	1.973.655,38	1.973.655,38	26,14	1.967.655,38	26,21	0,00
<b>TOTAL</b>	<b>6.594.500,00</b>	<b>7.549.326,45</b>	<b>7.549.326,45</b>	<b>100,00</b>	<b>7.506.282,42</b>	<b>100,00</b>	<b>0,00</b>

FONTE: Sistema PREFEITURA MUNICIPAL DE TOMAR DO GERU Unidade Responsável SECRETARIA DE FINANÇAS Data da emissão 16/01/2019 e hora de emissão 08:51

<sup>1</sup> Essa linha apresentará valor somente no Relatório Resumido da Execução Orçamentária do último bimestre do exercício.

<sup>2</sup> O valor apresentado na intercessão com a coluna "i" ou com a coluna "h" deverá ser o mesmo apresentado no "total j".

<sup>3</sup> O valor apresentado na intercessão com a coluna "i" ou com a coluna "h" deverá ser o mesmo apresentado no "total k".

<sup>4</sup> Limite anual mínimo a ser cumprido no encerramento do exercício. Deverá ser informado o limite estabelecido na Lei Orgânica do Município quando o percentual nela estabelecido for superior ao fixado na LC nº 141/2012

<sup>5</sup> Durante o exercício esse valor servirá para o monitoramento previsto no art. 23 da LC 141/2012

<sup>6</sup> Nos cinco primeiros bimestres do exercício o acompanhamento será feito com base na despesa liquidada. No último bimestre do exercício, o valor deverá corresponder ao total da despesa empenhada.

<sup>7</sup> Essa coluna poderá ser apresentada somente no último bimestre

*Pedro Silva Costa Filho*

170.584.905-97 - PEDRO SILVA COSTA FILHO

Prefeito

*José Valmir dos Passos*

116.567.785-72 - JOSÉ VALMIR DOS PASSOS CRC: 4111/SE

Tabela 13 - Demonstrativo das Parcerias Público Privadas - Estados, DF e Municípios

ESTADO DE SERGIPE  
 PREFEITURA MUNICIPAL DE TOMAR DO GERU  
 RELATÓRIO RESUMIDO DA EXECUÇÃO ORÇAMENTÁRIA  
**DEMONSTRATIVO DAS PARCERIAS PÚBLICO-PRIVADAS**  
 ORÇAMENTOS FISCAL E DA SEGURIDADE SOCIAL  
 6º BIMESTRE 2018

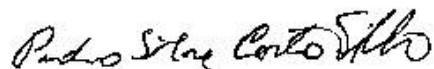
RREO - Anexo 13 (Lei nº 11.079, de 30.12.2004, arts. 22, 25 e 28)

Em reais

IMPACTOS DAS CONTRATAÇÕES DE PPP	SALDO TOTAL EM 31 DE DEZEMBRO DO EXERCÍCIO ANTERIOR					REGISTROS EFETUADOS EM <EXERCÍCIO>					
						No bimestre			Até o Bimestre		
TOTAL DE ATIVOS											
Ativos Constituídos pela SPE											
TOTAL DE PASSIVOS											
Obrigações decorrentes de Ativos Constituídos pela SPE											
Provisões de PPP											
Outros Passivos											
ATOS POTENCIAIS PASSIVOS											
Obrigações Contratuais											
Riscos não Provisionados											
Garantias Concedidas											
Outros Passivos Contingentes											
DESPESAS DE PPP	EXERCÍCIO ANTERIOR	EXERCÍCIO CORRENTE	<EC + 1>	<EC + 2>	<EC + 3>	<EC + 4>	<EC + 5>	<EC + 6>	<EC + 7>	<EC + 8>	<EC + 9>
Do Ente Federado, exceto estatais não dependentes (I)											
...											
...											
Das Estatais Não-Dependentes											
...											
...											
TOTAL DAS DESPESAS											
PPP A CONTRATAR (II)											
RECEITA CORRENTE LÍQUIDA (RCL) (III)											
TOTAL DAS DESPESAS CONSIDERADAS PARA O LIMITE (IV = I + II)											
TOTAL DAS DESPESAS / RCL (%) (V = IV / III)											

FONTE: Sistema PREFEITURA MUNICIPAL DE TOMAR DO GERU Unidade Responsável SECRETARIA DE FINANÇAS Data da emissão 16/01/2019 e hora de emissão 08:51

NOTA:



170.584.905-97 - PEDRO SILVA COSTA FILHO

Prefeito



116.567.785-72 - JOSÉ VALMIR DOS PASSOS CRC: 4111/SE

**Tabela 14 - Demonstrativo Simplificado do Relatório Resumido da Execução Orçamentária**

ESTADO DE SERGIPE  
 PREFEITURA MUNICIPAL DE TOMAR DO GERU  
 RELATÓRIO RESUMIDO DA EXECUÇÃO ORÇAMENTÁRIA  
**DEMONSTRATIVO SIMPLIFICADO DO RELATÓRIO RESUMIDO DA EXECUÇÃO ORÇAMENTÁRIA**  
 ORÇAMENTOS FISCAL E DA SEGURIDADE SOCIAL  
 6º BIMESTRE 2018

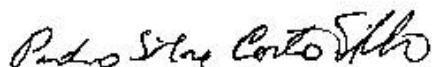
RREO - Anexo XIV (LRF, Art. 48)

Em Reais

BALANÇO ORÇAMENTÁRIO		Até o Bimestre			
RECEITAS					
Previsão Inicial		31.000.000,00			
Previsão Atualizada		31.000.000,00			
Receitas Realizadas		35.429.069,78			
Déficit Orçamentário		0,00			
Saldos de Exercícios Anteriores (Utilizados para Créditos Adicionais)		0,00			
DESPESAS					
Dotação Inicial		31.000.000,00			
Créditos Adicionais		4.252.980,36			
Dotação Atualizada		35.252.980,36			
Despesas Empenhadas		34.214.987,78			
Despesas Liquidadas		33.974.134,92			
Despesas Pagas		31.194.755,84			
Superávit Orçamentário		0,00			
DESPESAS POR FUNÇÃO/SUBFUNÇÃO		Até o Bimestre			
Despesas Empenhadas		34.214.987,78			
Despesas Liquidadas		33.974.134,92			
RECEITA CORRENTE LÍQUIDA - RCL		Até o Bimestre			
Receita Corrente Líquida		35.491.551,08			
RECEITAS E DESPESAS DO REGIME PRÓPRIO DE PREVIDÊNCIA DOS SERVIDORES		Até o Bimestre			
Regime Próprio de Previdência dos Servidores - PLANO PREVIDENCIÁRIO					
Receitas Previdenciárias Realizadas		3.760.743,40			
Despesas Previdenciárias Liquidadas		3.753.617,66			
Resultado Previdenciário		7.125,74			
Regime Próprio de Previdência dos Servidores - PLANO FINANCEIRO					
Receitas Previdenciárias Realizadas		0,00			
Despesas Previdenciárias Liquidadas		0,00			
Resultado Previdenciário		0,00			
RESULTADOS NOMINAL E PRIMÁRIO		Meta Fixada no Anexo de Metas Fiscais da LDO (a)	Resultado Apurado Até o Bimestre (b)	% em Relação à Meta (b/a)	
Resultado Nominal		236.000,00	2.971.032,19	1.258,91	
Resultado Primário		2.868.000,00	2.866.695,74	99,95	
RESTOS A PAGAR A PAGAR POR PODER E MINISTÉRIO PÚBLICO		Inscrição	Cancelamento Até o Bimestre	Pagamento Até o Bimestre	Saldo a Pagar
RESTOS A PAGAR PROCESSADOS		1.584.572,56	0,00	927.647,10	656.916,09
Poder Executivo		1.584.572,56	0,00	927.647,10	656.916,09
Poder Legislativo					
Poder Judiciário					
Ministério Público					
Defensoria Pública					
RESTOS A PAGAR NÃO-PROCESSADOS		2.743.455,16	0,00	599.490,26	2.143.964,90
Poder Executivo		2.743.455,16	0,00	599.490,26	2.143.964,90
Poder Legislativo					
Poder Judiciário					
Ministério Público					
Defensoria Pública					
TOTAL		4.328.027,72	0,00	1.527.137,36	2.800.880,99
DESPESAS COM MANUTENÇÃO E DESENVOLVIMENTO DO ENSINO		Valor Apurado Até o Bimestre	Limites Constitucionais Anuais		
			% Mínimo a Aplicar no Exercício	% Aplicado Até o Bimestre	
Mínimo Anual de <18% / 25%> das Receitas de Impostos na Manutenção e Desenvolvimento do Ensino		13.223.138,85	25,00	36,79	
Mínimo Anual de 60% do FUNDEB na Remuneração do Magistério com Ensino Fundamental e Médio		0,00	60,00	0,00	
Mínimo Anual de 60% do FUNDEB na Remuneração do Magistério com Educação Infantil e Ensino Fundamental		11.590.195,61	60,00	93,27	
Complementação da União ao FUNDEB		0,00	0,00	0,00	
RECEITAS DE OPERAÇÕES DE CRÉDITO E DESPESAS DE CAPITAL		Valor Apurado Até o Bimestre	Saldo não realizado		
Receita de Operação de Crédito			0,00	0,00	
Despesa de Capital Líquida			0,00	0,00	
PROJEÇÃO ATUARIAL DOS REGIMES DE PREVIDÊNCIA		Exercício	10º Exercício	20º Exercício	35º Exercício
Plano Previdenciário		0,00	0,00	0,00	0,00
Receitas Previdenciárias		0,00	0,00	0,00	0,00
Despesas Previdenciárias		0,00	0,00	0,00	0,00
Resultado Previdenciário		0,00	0,00	0,00	0,00
Plano Financeiro		0,00	0,00	0,00	0,00
Receitas Previdenciárias		0,00	0,00	0,00	0,00
Despesas Previdenciárias		0,00	0,00	0,00	0,00
Resultado Previdenciário		0,00	0,00	0,00	0,00
RECEITA DA ALIENAÇÃO DE ATIVOS E APLICAÇÃO DOS RECURSOS		Valor Apurado Até o Bimestre	Saldo a Realizar		
Receita de Capital Resultante da Alienação de Ativos			0,00	0,00	
Aplicação dos Recursos da Alienação de Ativos			0,00	0,00	
DESPESAS COM AÇÕES E SERVIÇOS PÚBLICOS DE SAÚDE		Valor apurado Até o Bimestre	Limite Constitucional Anual		
			% Mínimo a Aplicar no Exercício	% Aplicado Até o Bimestre	
Despesas com Ações e Serviços Públicos de Saúde executadas com recursos de impostos		3.384.066,38	15,00	21,10	
DESPESAS DE CARÁTER CONTINUADO DERIVADAS DE PPP		Valor Apurado no Exercício Corrente			
Total das Despesas / RCL (%)		0,00			

FONTE: Sistema PREFEITURA MUNICIPAL DE TOMAR DO GERU Unidade Responsável SECRETARIA DE FINANÇAS Data da emissão 16/01/2019 e hora de emissão 08:51

NOTA:



170.584.905-97 - PEDRO SILVA COSTA FILHO

Prefeito



116.567.785-72 - JOSÉ VALMIR DOS PASSOS CRC: 4111/SE