

Atestado

Atesto que foi publicado, em 28/07/2022, o Relatório Resumido de Execução Orçamentária (RREO) do 3º bimestre de 2022 deste Município, conforme preceituam os arts. 52 e 53 da Lei Complementar nº 101, de 04/05/2000.

Tomar do Geru/SE, em 28/07/2022.

Lista de Assinaturas

Assinatura: 1

As assinaturas digitais podem ser verificadas no arquivo PDF.



PREFEITURA MUN. DE TOMAR DO GERU
 PRACA GETULIO VARGAS, 284, CENTRO
 CEP: 49.280-000
 CNPJ: 13.099.205/0001-18

RELATÓRIO RESUMIDO DA EXECUÇÃO ORÇAMENTÁRIA
BALANÇO ORÇAMENTÁRIO
 ORÇAMENTO FISCAL E DA SEGURIDADE SOCIAL
3º BIMESTRE DE 2022

RREO - Anexo 1 (LRF, Art. 52, inciso I, alíneas "a" e "b" do inciso II e §1º)

RECEITAS	PREVISÃO INICIAL	PREVISÃO ATUALIZADA (A)	RECEITAS REALIZADAS				SALDO (A-C)
			No Bimestre (B)	% (B/A)	Até o Bimestre (C)	% (C/A)	
RECEITAS (EXCETO INTRA-ORÇAMENTÁRIAS) (I)	35.699.100,00	36.556.100,00	11.198.641,67	30,63 %	25.275.520,17	69,14 %	11.280.579,83
RECEITAS CORRENTES	35.481.500,00	36.338.500,00	10.006.112,75	27,54 %	24.082.991,25	66,27 %	12.255.508,75
IMPOSTOS, TAXAS E CONTRIBUIÇÕES DE MELHORIA	466.640,00	466.640,00	133.269,28	28,56 %	474.782,85	101,74 %	-8.142,85
IMPOSTOS	465.640,00	465.640,00	119.829,13	25,73 %	396.049,45	85,05 %	69.590,55
TAXAS	1.000,00	1.000,00	13.440,15	1.344,02 %	78.733,40	7.873,34 %	-77.733,40
RECEITA DE CONTRIBUIÇÕES	0,00	0,00	70.126,50	100,00 %	207.925,01	100,00 %	-207.925,01
CONTRIBUIÇÃO PARA O CUSTEIO DO SERVIÇO DE ILUMINAÇÃO PÚBLICA	0,00	0,00	70.126,50	100,00 %	207.925,01	100,00 %	-207.925,01
RECEITA PATRIMONIAL	95.200,00	95.200,00	187.837,31	197,31 %	469.395,57	493,06 %	-374.195,57
RECEITAS IMOBILIARIAS	1.000,00	1.000,00	0,00	0,00 %	0,00	0,00 %	1.000,00
RECEITAS DE VALORES MOBILIARIOS	94.200,00	94.200,00	187.837,31	199,40 %	469.395,57	498,30 %	-375.195,57
RECEITA DE SERVIÇOS	500,00	500,00	0,00	0,00 %	0,00	0,00 %	500,00
SERVIÇOS ADMINISTRATIVOS E COMERCIAIS GERAIS	500,00	500,00	0,00	0,00 %	0,00	0,00 %	500,00
TRANSFERENCIAS CORRENTES	34.904.660,00	35.761.660,00	9.614.719,57	26,89 %	22.930.727,73	64,12 %	12.830.932,27
TRANSFERÊNCIAS DA UNIÃO E DE SUAS ENTIDADES	18.583.000,00	19.440.000,00	6.222.388,43	32,01 %	13.456.658,10	69,22 %	5.983.341,90
TRANSF. DOS ESTADOS E DO DISTRITO FEDERAL E DE SUAS ENTIDADES	2.842.760,00	2.842.760,00	730.957,90	25,71 %	2.020.609,65	71,08 %	822.150,35
TRANSF. DE OUTRAS INSTITUIÇÕES PÚBLICAS	13.478.900,00	13.478.900,00	2.658.405,56	19,72 %	7.423.783,18	55,08 %	6.055.116,82
DEMAIS TRANSFERÊNCIAS CORRENTES	0,00	0,00	2.967,68	100,00 %	29.676,80	100,00 %	-29.676,80
OUTRAS RECEITAS CORRENTES	14.500,00	14.500,00	160,09	1,10 %	160,09	1,10 %	14.339,91
INDENIZAÇÕES, RESTITUIÇÕES E RESSARCIMENTOS	14.500,00	14.500,00	160,09	1,10 %	160,09	1,10 %	14.339,91
RECEITAS DE CAPITAL	217.600,00	217.600,00	1.192.528,92	548,04 %	1.192.528,92	548,04 %	-974.928,92
ALIENACAO DE BENS	7.500,00	7.500,00	0,00	0,00 %	0,00	0,00 %	7.500,00
ALIENACAO DE BENS MOVEIS	3.500,00	3.500,00	0,00	0,00 %	0,00	0,00 %	3.500,00



PREFEITURA MUN. DE TOMAR DO GERU
 PRACA GETULIO VARGAS, 284, CENTRO
 CEP: 49.280-000
 CNPJ: 13.099.205/0001-18

RELATÓRIO RESUMIDO DA EXECUÇÃO ORÇAMENTÁRIA
BALANÇO ORÇAMENTÁRIO
 ORÇAMENTO FISCAL E DA SEGURIDADE SOCIAL
3º BIMESTRE DE 2022

RREO - Anexo 1 (LRF, Art. 52, inciso I, alíneas "a" e "b" do inciso II e §1º)

RECEITAS	PREVISÃO INICIAL	PREVISÃO ATUALIZADA (A)	RECEITAS REALIZADAS				SALDO (A-C)
			No Bimestre (B)	% (B/A)	Até o Bimestre (C)	% (C/A)	
ALIENACAO DE BENS IMOVEIS	4.000,00	4.000,00	0,00	0,00 %	0,00	0,00 %	4.000,00
TRANSFERENCIAS DE CAPITAL	210.100,00	210.100,00	1.192.528,92	567,60 %	1.192.528,92	567,60 %	-982.428,92
TRANSFERÊNCIAS DA UNIÃO E DE SUAS ENTIDADES	160.100,00	160.100,00	299.000,00	186,76 %	299.000,00	186,76 %	-138.900,00
TRANSFERENCIA INTERGOVERNAMENTAIS	50.000,00	50.000,00	893.528,92	1.787,06 %	893.528,92	1.787,06 %	-843.528,92
RECEITAS (INTRA-ORÇAMENTÁRIAS) (II)	11.700.900,00	11.700.900,00	1.135.669,77	9,71 %	3.278.108,75	28,02 %	8.422.791,25
RECEITAS CORRENTES INTRA-ORÇAMENTARIAS	11.700.900,00	11.700.900,00	1.135.669,77	9,71 %	3.278.108,75	28,02 %	8.422.791,25
RECEITA DE CONTRIBUICAO	7.158.000,00	7.158.000,00	1.099.723,17	15,36 %	3.170.268,95	44,29 %	3.987.731,05
RECEITAS INTRA-ORÇAMENTÁRIAS - CONTRIBUIÇÕES SOCIAIS	7.158.000,00	7.158.000,00	1.099.723,17	15,36 %	3.170.268,95	44,29 %	3.987.731,05
TRANSFERENCIAS CORRENTES	4.542.900,00	4.542.900,00	0,00	0,00 %	0,00	0,00 %	4.542.900,00
TRANSFERÊNCIAS DOS MUNICÍPIOS E DE SUAS ENTIDADES	4.542.900,00	4.542.900,00	0,00	0,00 %	0,00	0,00 %	4.542.900,00
OUTRAS RECEITAS CORRENTES	0,00	0,00	35.946,60	100,00 %	107.839,80	100,00 %	-107.839,80
RECEITAS INTRA-ORÇAMENTÁRIAS - RECEITAS DIVERSAS	0,00	0,00	35.946,60	100,00 %	107.839,80	100,00 %	-107.839,80
SUBTOTAL DAS RECEITAS (III) = (I + II)	47.400.000,00	48.257.000,00	12.334.311,44	25,56 %	28.553.628,92	59,17 %	19.703.371,08
OPERAÇÕES DE CRÉDITO / REFINANCIAMENTO (IV)	0,00	0,00	0,00	0,00 %	0,00	0,00 %	0,00
Operações de Crédito - Mercado Interno	0,00	0,00	0,00	0,00 %	0,00	0,00 %	0,00
Mobiliária	0,00	0,00	0,00	0,00 %	0,00	0,00 %	0,00
Contratual	0,00	0,00	0,00	0,00 %	0,00	0,00 %	0,00
Operações de Crédito - Mercado Externo	0,00	0,00	0,00	0,00 %	0,00	0,00 %	0,00
Mobiliária	0,00	0,00	0,00	0,00 %	0,00	0,00 %	0,00
Contratual	0,00	0,00	0,00	0,00 %	0,00	0,00 %	0,00
TOTAL DAS RECEITAS (V)=(III + IV)	47.400.000,00	48.257.000,00	12.334.311,44	25,56 %	28.553.628,92	59,17 %	19.703.371,08



PREFEITURA MUN. DE TOMAR DO GERU
 PRACA GETULIO VARGAS, 284, CENTRO
 CEP: 49.280-000
 CNPJ: 13.099.205/0001-18

RELATÓRIO RESUMIDO DA EXECUÇÃO ORÇAMENTÁRIA
BALANÇO ORÇAMENTÁRIO
 ORÇAMENTO FISCAL E DA SEGURIDADE SOCIAL
3º BIMESTRE DE 2022

RREO - Anexo 1 (LRF, Art. 52, inciso I, alíneas "a" e "b" do inciso II e §1º)

RECEITAS	PREVISÃO INICIAL	PREVISÃO ATUALIZADA (A)	RECEITAS REALIZADAS				SALDO (A-C)
			No Bimestre (B)	% (B/A)	Até o Bimestre (C)	% (C/A)	
DÉFICIT (VI)					0,00		
TOTAL COM DÉFICIT (VII) = (V + VI)	47.400.000,00	48.257.000,00	12.334.311,44		28.553.628,92		18.846.371,08
SALDOS DE EXERCÍCIOS ANTERIORES	0,00	0,00	0,00		0,00		0,00
Recursos Arrecadados em Exercícios Anteriores - RPPS	0,00	0,00	0,00		0,00		0,00
Superávit Financeiro Utilizado para Créditos Adicionais	0,00	0,00	0,00		0,00		0,00

DESPESAS	DOTAÇÃO INICIAL (D)	DOTAÇÃO ATUALIZADA (E)	DESPESA EMPENHADA		SALDO G = (E-F)	DESPESA LIQUIDADADA		SALDO I = (E-H)	DESPESAS PAGAS ATÉ O BIMESTRE (J)	RESTOS A PAGAR NÃO PROCESSADOS (K)
			No Bimestre	Até o Bimestre (F)		No Bimestre	Até o Bimestre (H)			
DESPESAS (EXCETO INTRA-ORÇAMENTÁRIAS) (VIII)	42.663.100,00	43.479.280,38	2.458.602,61	41.249.948,53	2.229.331,85	6.726.088,34	19.100.292,31	24.378.988,07	18.847.136,98	0,00
DESPESAS CORRENTES	40.864.100,00	40.489.518,91	881.965,52	38.511.143,41	1.978.375,50	6.391.898,85	18.136.671,62	22.352.847,29	17.883.516,29	0,00
PESSOAL E ENCARGOS SOCIAIS	29.856.100,00	29.466.117,78	447.811,28	28.584.058,34	882.059,44	4.762.841,15	13.443.955,37	16.022.162,41	13.345.411,76	0,00
JUROS E ENCARGOS DA DIVIDA	45.000,00	0,00	0,00	0,00	0,00	0,00	0,00	0,00	0,00	0,00
OUTRAS DESPESAS CORRENTES	10.963.000,00	11.023.401,13	434.154,24	9.927.085,07	1.096.316,06	1.629.057,70	4.692.716,25	6.330.684,88	4.538.104,53	0,00
DESPESAS DE CAPITAL	1.751.800,00	2.942.561,47	1.576.637,09	2.738.805,12	203.756,35	334.189,49	963.620,69	1.978.940,78	963.620,69	0,00
INVESTIMENTOS	1.328.800,00	2.192.504,00	1.405.589,04	2.015.351,41	177.152,59	142.156,43	445.745,39	1.746.758,61	445.745,39	0,00
INVERSOES FINANCEIRAS	4.000,00	0,00	0,00	0,00	0,00	0,00	0,00	0,00	0,00	0,00
AMORTIZACAO DA DIVIDA	419.000,00	750.057,47	171.048,05	723.453,71	26.603,76	192.033,06	517.875,30	232.182,17	517.875,30	0,00
RESERVA DE CONTIGENCIA	47.200,00	47.200,00	0,00	0,00	47.200,00	0,00	0,00	47.200,00	0,00	0,00
DESPESAS (INTRA-ORÇAMENTÁRIAS) (IX)	4.736.900,00	4.773.719,62	-32.333,28	4.746.319,62	27.400,00	839.387,66	2.440.328,09	2.333.391,53	2.440.328,09	0,00



PREFEITURA MUN. DE TOMAR DO GERU
 PRACA GETULIO VARGAS, 284, CENTRO
 CEP: 49.280-000
 CNPJ: 13.099.205/0001-18

RELATÓRIO RESUMIDO DA EXECUÇÃO ORÇAMENTÁRIA
BALANÇO ORÇAMENTÁRIO
ORÇAMENTO FISCAL E DA SEGURIDADE SOCIAL
3º BIMESTRE DE 2022

RREO - Anexo 1 (LRF, Art. 52, inciso I, alíneas "a" e "b" do inciso II e §1º)

DESPESAS	DOTAÇÃO INICIAL (D)	DOTAÇÃO ATUALIZADA (E)	DESPESA EMPENHADA		SALDO G = (E-F)	DESPESA LIQUIDADADA		SALDO I = (E-H)	DESPESAS PAGAS ATÉ O BIMESTRE (J)	RESTOS A PAGAR NÃO PROCESSADOS (K)
			No Bimestre	Até o Bimestre (F)		No Bimestre	Até o Bimestre (H)			
DESPESAS CORRENTES	4.736.900,00	4.773.719,62	-32.333,28	4.746.319,62	27.400,00	839.387,66	2.440.328,09	2.333.391,53	2.440.328,09	0,00
PESSOAL E ENCARGOS SOCIAIS	4.736.900,00	4.773.719,62	-32.333,28	4.746.319,62	27.400,00	839.387,66	2.440.328,09	2.333.391,53	2.440.328,09	0,00
JUROS E ENCARGOS DA DIVIDA	0,00	0,00	0,00	0,00	0,00	0,00	0,00	0,00	0,00	0,00
OUTRAS DESPESAS CORRENTES	0,00	0,00	0,00	0,00	0,00	0,00	0,00	0,00	0,00	0,00
DESPESAS DE CAPITAL	0,00	0,00	0,00	0,00	0,00	0,00	0,00	0,00	0,00	0,00
INVESTIMENTOS	0,00	0,00	0,00	0,00	0,00	0,00	0,00	0,00	0,00	0,00
INVERSOES FINANCEIRAS	0,00	0,00	0,00	0,00	0,00	0,00	0,00	0,00	0,00	0,00
AMORTIZACAO DA DIVIDA	0,00	0,00	0,00	0,00	0,00	0,00	0,00	0,00	0,00	0,00
SUBTOTAL DAS DESPESAS (X) = (VIII + IX)	47.400.000,00	48.253.000,00	2.426.269,33	45.996.268,15	2.256.731,85	7.565.476,00	21.540.620,40	26.712.379,60	21.287.465,07	0,00
AMORTIZAÇÃO DA DIVIDA / REFINANCIAMENTO (XI)	0,00	0,00	0,00	0,00	0,00	0,00	0,00	0,00	0,00	0,00
AMORTIZAÇÃO DA DÍVIDA INTERNA	0,00	0,00	0,00	0,00	0,00	0,00	0,00	0,00	0,00	0,00
DÍVIDA MOBILIÁRIA	0,00	0,00	0,00	0,00	0,00	0,00	0,00	0,00	0,00	0,00
DÍVIDA CONTRATUAL	0,00	0,00	0,00	0,00	0,00	0,00	0,00	0,00	0,00	0,00
AMORTIZAÇÃO DA DÍVIDA EXTERNA	0,00	0,00	0,00	0,00	0,00	0,00	0,00	0,00	0,00	0,00
DÍVIDA MOBILIÁRIA	0,00	0,00	0,00	0,00	0,00	0,00	0,00	0,00	0,00	0,00
DÍVIDA CONTRATUAL	0,00	0,00	0,00	0,00	0,00	0,00	0,00	0,00	0,00	0,00
TOTAL DAS DESPESAS (XII) = (X + XI)	47.400.000,00	48.253.000,00	2.426.269,33	45.996.268,15	2.256.731,85	7.565.476,00	21.540.620,40	26.712.379,60	21.287.465,07	0,00
SUPERÁVIT (XIII)				0,00			7.013.008,52		7.266.163,85	
TOTAL COM SUPERÁVIT (XIV) = (XII + XIII)	47.400.000,00	48.253.000,00	2.426.269,33	45.996.268,15	2.256.731,85	7.565.476,00	28.553.628,92	26.712.379,60	28.553.628,92	0,00
RESERVA DO RPPS	0,00	0,00			0,00			0,00		



PREFEITURA MUN. DE TOMAR DO GERU
PRACA GETULIO VARGAS, 284, CENTRO
CEP: 49.280-000
CNPJ: 13.099.205/0001-18

RELATÓRIO RESUMIDO DA EXECUÇÃO ORÇAMENTÁRIA
BALANÇO ORÇAMENTÁRIO
ORÇAMENTO FISCAL E DA SEGURIDADE SOCIAL
3º BIMESTRE DE 2022

RREO - Anexo 1 (LRF, Art. 52, inciso I, alíneas "a" e "b" do inciso II e §1º)

Obs: As receitas correntes estão lançadas pelo valor líquido das deduções.

Manual de Demonstrativos Fiscais - 12a edição – pág. 172

170.584.905-97 - PEDRO SILVA COSTA FILHO

PREFEITO MUNICIPAL

116.567.785-72 - JOSÉ VALMIR DOS PASSOS CRC: 4111/SE

TÉCNICO EM CONTABILIDADE



PREFEITURA MUN. DE TOMAR DO GERU
PRACA GETULIO VARGAS, 284, CENTRO
CEP: 49.280-000
CNPJ: 13.099.205/0001-18

RELATÓRIO RESUMIDO DA EXECUÇÃO ORÇAMENTÁRIA
DEMONSTRATIVO DA EXECUÇÃO DAS DESPESAS POR FUNÇÃO E SUBFUNÇÃO
ORÇAMENTO FISCAL E DA SEGURIDADE SOCIAL
3º BIMESTRE DE 2022

RREO - Anexo 2 (LRF, Art 52, inciso II, alínea "c")

Em Reais

FUNÇÃO/SUBFUNÇÃO	DOTAÇÃO INICIAL	DOTAÇÃO ATUALIZADA (A)	DESPESA EMPENHADA			SALDO (C) = (A - B)	DESPESA LIQUIDADADA			SALDO (E) = (A - D)	INSCRITAS EM RESTOS A PAGAR NÃO PROCESSADOS (F)
			No Bimestre	Até o Bimestre (B)	% (B / Total B)		No Bimestre	Até o Bimestre (D)	% (D / Total D)		
DESPESAS (EXCETO INTRA-ORÇAMENTÁRIAS) (I)	42.663.100,00	43.479.280,38	2.458.602,61	41.249.948,53	100,00	2.229.331,85	6.726.088,34	19.100.292,31	100,00	24.378.988,07	0,00
LEGISLATIVA	1.658.500,00	1.658.500,00	2.344,00	1.361.787,47	3,30	296.712,53	213.534,70	655.622,71	3,43	1.002.877,29	0,00
ACAO LEGISLATIVA	1.656.600,00	1.656.600,00	2.344,00	1.361.787,47	3,30	294.812,53	213.534,70	655.622,71	3,43	1.000.977,29	0,00
ADMINISTRAÇÃO GERAL	1.900,00	1.900,00	0,00	0,00	0,00	1.900,00	0,00	0,00	0,00	1.900,00	0,00
JUDICIARIA	1.923.000,00	1.021.903,88	64.673,66	585.383,43	1,42	436.520,45	101.961,87	399.026,15	2,09	622.877,73	0,00
ACAO JUDICIARIA	1.923.000,00	1.021.903,88	64.673,66	585.383,43	1,42	436.520,45	101.961,87	399.026,15	2,09	622.877,73	0,00
ADMINISTRACAO	3.321.850,00	3.449.908,35	152.948,57	3.389.291,47	8,22	60.616,88	573.753,63	1.849.630,19	9,68	1.600.278,16	0,00
ADMINISTRAÇÃO GERAL	1.848.000,00	2.322.290,14	111.443,19	2.296.323,94	5,57	25.966,20	389.492,52	1.309.236,68	6,85	1.013.053,46	0,00
ADMINISTRACAO FINANCEIRA	1.313.850,00	955.474,21	31.275,38	924.433,53	2,24	31.040,68	162.251,42	462.010,72	2,42	493.463,49	0,00
CONTROLE INTERNO	160.000,00	172.144,00	10.230,00	168.534,00	0,41	3.610,00	22.009,69	78.382,79	0,41	93.761,21	0,00
SEGURANCA PUBLICA	73.000,00	55.999,99	7.639,46	19.616,17	0,05	36.383,82	7.876,41	19.490,17	0,10	36.509,82	0,00
POLICIAMENTO	73.000,00	55.999,99	7.639,46	19.616,17	0,05	36.383,82	7.876,41	19.490,17	0,10	36.509,82	0,00
ASSISTENCIA SOCIAL	1.907.150,00	1.890.850,00	75.736,14	1.346.434,27	3,26	544.415,73	205.021,10	531.090,34	2,78	1.359.759,66	0,00
ADMINISTRAÇÃO GERAL	679.150,00	602.320,79	26.331,15	497.237,47	1,21	105.083,32	54.971,23	177.090,98	0,93	425.229,81	0,00
ASSISTENCIA AO PORTADOR DE DEFICIENCIA	500,00	500,00	0,00	0,00	0,00	500,00	0,00	0,00	0,00	500,00	0,00
ASSISTENCIA A CRIANCA E AO ADOLESCENTE	274.000,00	233.322,76	-9.453,83	197.474,55	0,48	35.848,21	32.349,33	90.825,74	0,48	142.497,02	0,00
ASSISTENCIA COMUNITARIA	953.500,00	1.054.706,45	58.858,82	651.722,25	1,58	402.984,20	117.700,54	263.173,62	1,38	791.532,83	0,00
PREVIDENCIA SOCIAL	7.137.500,00	6.937.500,00	63.061,92	6.369.837,30	15,44	567.662,70	953.821,36	2.736.859,76	14,33	4.200.640,24	0,00
ADMINISTRAÇÃO GERAL	477.000,00	641.154,12	63.061,92	515.011,96	1,25	126.142,16	90.615,52	250.052,13	1,31	391.101,99	0,00
PREVIDENCIA BASICA	6.660.500,00	6.296.345,88	0,00	5.854.825,34	14,19	441.520,54	863.205,84	2.486.807,63	13,02	3.809.538,25	0,00
SAUDE	7.893.700,00	7.910.118,14	324.761,34	7.821.653,85	18,96	88.464,29	1.427.497,00	3.817.190,18	19,98	4.092.927,96	0,00
ADMINISTRAÇÃO GERAL	2.113.700,00	2.483.740,55	774.352,70	2.482.997,76	6,02	742,79	430.326,58	1.220.904,95	6,39	1.262.835,60	0,00



PREFEITURA MUN. DE TOMAR DO GERU
 PRACA GETULIO VARGAS, 284, CENTRO
 CEP: 49.280-000
 CNPJ: 13.099.205/0001-18

RELATÓRIO RESUMIDO DA EXECUÇÃO ORÇAMENTÁRIA
DEMONSTRATIVO DA EXECUÇÃO DAS DESPESAS POR FUNÇÃO E SUBFUNÇÃO
 ORÇAMENTO FISCAL E DA SEGURIDADE SOCIAL
3º BIMESTRE DE 2022

RREO - Anexo 2 (LRF, Art 52, inciso II, alínea "c")

Em Reais

FUNÇÃO/SUBFUNÇÃO	DOTAÇÃO INICIAL	DOTAÇÃO ATUALIZADA (A)	DESPESA EMPENHADA			SALDO (C) = (A - B)	DESPESA LIQUIDADADA			SALDO (E) = (A - D)	INSCRITAS EM RESTOS A PAGAR NÃO PROCESSADOS (F)
			No Bimestre	Até o Bimestre (B)	% (B / Total B)		No Bimestre	Até o Bimestre (D)	% (D / Total D)		
ATENCAO BASICA	3.286.000,00	3.094.809,53	-517.236,30	3.092.843,54	7,50	1.965,99	587.829,09	1.524.243,98	7,98	1.570.565,55	0,00
ASSISTENCIA HOSPITALAR E AMBULATORIAL	1.995.500,00	1.805.600,05	43.092,19	1.750.173,87	4,24	55.426,18	290.826,77	761.868,05	3,99	1.043.732,00	0,00
SUORTE PROFILATICO E TERAPEUTICO	171.000,00	154.377,50	0,00	125.559,56	0,30	28.817,94	44.977,36	92.659,74	0,49	61.717,76	0,00
VIGILANCIA SANITARIA	63.000,00	0,00	0,00	0,00	0,00	0,00	0,00	0,00	0,00	0,00	0,00
VIGILANCIA EPIDEMIOLOGICA	262.500,00	371.590,51	24.552,75	370.079,12	0,90	1.511,39	73.537,20	217.513,46	1,14	154.077,05	0,00
ALIMENTACAO E NUTRICAO	2.000,00	0,00	0,00	0,00	0,00	0,00	0,00	0,00	0,00	0,00	0,00
EDUCACAO	13.292.900,00	15.310.846,78	1.489.744,11	15.302.896,58	37,10	7.950,20	2.366.423,97	6.405.308,87	33,54	8.905.537,91	0,00
ADMINISTRAÇÃO GERAL	38.500,00	155,70	4,09	152,10	0,00	3,60	0,00	0,00	0,00	155,70	0,00
ENSINO FUNDAMENTAL	10.701.100,00	12.436.565,86	1.530.998,72	12.434.939,38	30,15	1.626,48	1.905.812,84	5.168.948,15	27,06	7.267.617,71	0,00
EDUCACAO INFANTIL	2.182.400,00	2.477.700,10	41.871,99	2.477.549,93	6,01	150,17	427.113,06	1.107.421,07	5,80	1.370.279,03	0,00
EDUCACAO DE JOVENS E ADULTOS	18.900,00	12.649,59	49,32	12.649,59	0,03	0,00	1.641,11	3.879,42	0,02	8.770,17	0,00
EDUCACAO BASICA	352.000,00	383.775,53	-83.180,01	377.605,58	0,92	6.169,95	31.856,96	125.060,23	0,65	258.715,30	0,00
CULTURA	59.000,00	0,00	0,00	0,00	0,00	0,00	0,00	0,00	0,00	0,00	0,00
DIFUSAO CULTURAL	59.000,00	0,00	0,00	0,00	0,00	0,00	0,00	0,00	0,00	0,00	0,00
URBANISMO	4.303.700,00	4.125.503,96	140.634,22	4.015.826,55	9,74	109.677,41	637.706,97	2.006.273,39	10,50	2.119.230,57	0,00
ADMINISTRAÇÃO GERAL	1.650.500,00	1.820.462,85	86.032,01	1.817.662,85	4,41	2.800,00	310.645,61	1.206.337,51	6,32	614.125,34	0,00
INFRA-ESTRUTURA URBANA	596.700,00	138.548,16	0,00	34.682,47	0,08	103.865,69	5.985,66	5.985,66	0,03	132.562,50	0,00
SERVICOS URBANOS	2.056.500,00	2.166.492,95	54.602,21	2.163.481,23	5,24	3.011,72	321.075,70	793.950,22	4,16	1.372.542,73	0,00
HABITACAO	9.000,00	0,00	0,00	0,00	0,00	0,00	0,00	0,00	0,00	0,00	0,00
HABITACAO URBANA	9.000,00	0,00	0,00	0,00	0,00	0,00	0,00	0,00	0,00	0,00	0,00
SANEAMENTO	92.600,00	1.605,00	0,00	0,00	0,00	1.605,00	0,00	0,00	0,00	1.605,00	0,00
ADMINISTRAÇÃO GERAL	56.000,00	0,00	0,00	0,00	0,00	0,00	0,00	0,00	0,00	0,00	0,00



PREFEITURA MUN. DE TOMAR DO GERU
 PRACA GETULIO VARGAS, 284, CENTRO
 CEP: 49.280-000
 CNPJ: 13.099.205/0001-18

**RELATÓRIO RESUMIDO DA EXECUÇÃO ORÇAMENTÁRIA
 DEMONSTRATIVO DA EXECUÇÃO DAS DESPESAS POR FUNÇÃO E SUBFUNÇÃO
 ORÇAMENTO FISCAL E DA SEGURIDADE SOCIAL
 3º BIMESTRE DE 2022**

RREO - Anexo 2 (LRF , Art 52, inciso II, alinea "c")

Em Reais

FUNÇÃO/SUBFUNÇÃO	DOTAÇÃO INICIAL	DOTAÇÃO ATUALIZADA (A)	DESPESA EMPENHADA			SALDO (C) = (A - B)	DESPESA LIQUIDADADA			SALDO (E) = (A - D)	INSCRITAS EM RESTOS A PAGAR NÃO PROCESSADOS (F)
			No Bimestre	Até o Bimestre (B)	% (B / Total B)		No Bimestre	Até o Bimestre (D)	% (D / Total D)		
SANEAMENTO BASICO URBANO	36.600,00	1.605,00	0,00	0,00	0,00	1.605,00	0,00	0,00	0,00	1.605,00	0,00
GESTAO AMBIENTAL	124.500,00	83.600,00	100,00	83.100,00	0,20	500,00	15.680,69	37.100,62	0,19	46.499,38	0,00
ADMINISTRAÇÃO GERAL	124.500,00	83.600,00	100,00	83.100,00	0,20	500,00	15.680,69	37.100,62	0,19	46.499,38	0,00
AGRICULTURA	332.500,00	307.686,81	11.307,38	276.063,97	0,67	31.622,84	42.126,64	136.173,69	0,71	171.513,12	0,00
ADMINISTRAÇÃO GERAL	268.500,00	280.687,81	11.307,38	276.063,97	0,67	4.623,84	42.126,64	136.173,69	0,71	144.514,12	0,00
EXTENSAO RURAL	13.500,00	2.500,00	0,00	0,00	0,00	2.500,00	0,00	0,00	0,00	2.500,00	0,00
PROMOCAO DA PRODUCAO AGROPECUARIA	50.500,00	24.499,00	0,00	0,00	0,00	24.499,00	0,00	0,00	0,00	24.499,00	0,00
COMERCIO E SERVICOS	32.000,00	0,00	0,00	0,00	0,00	0,00	0,00	0,00	0,00	0,00	0,00
TURISMO	32.000,00	0,00	0,00	0,00	0,00	0,00	0,00	0,00	0,00	0,00	0,00
ENCARGOS ESPECIAIS	455.000,00	678.057,47	125.651,81	678.057,47	1,64	0,00	180.684,00	506.526,24	2,65	171.531,23	0,00
SERVICO DA DIVIDA INTERNA	455.000,00	678.057,47	125.651,81	678.057,47	1,64	0,00	180.684,00	506.526,24	2,65	171.531,23	0,00
RESERVA DE CONTINGENCIA	47.200,00	47.200,00	0,00	0,00	0,00	47.200,00	0,00	0,00	0,00	47.200,00	0,00
RESERVA DE CONTINGENCIA	47.200,00	47.200,00	0,00	0,00	0,00	47.200,00	0,00	0,00	0,00	47.200,00	0,00
DESPESAS (INTRA-ORÇAMENTÁRIAS) (II)	4.736.900,00	4.773.719,62	-32.333,28	4.746.319,62	100,00	27.400,00	839.387,66	2.440.328,09	100,00	2.333.391,53	0,00
JUDICIARIA	22.000,00	2.400,00	0,00	0,00	0,00	2.400,00	0,00	0,00	0,00	2.400,00	0,00
ACAO JUDICIARIA	22.000,00	2.400,00	0,00	0,00	0,00	2.400,00	0,00	0,00	0,00	2.400,00	0,00
ADMINISTRACAO	583.000,00	596.152,90	0,00	596.152,90	12,56	0,00	97.609,15	294.214,58	12,06	301.938,32	0,00
ADMINISTRAÇÃO GERAL	457.500,00	470.652,90	0,00	470.652,90	9,92	0,00	79.871,00	240.536,73	9,86	230.116,17	0,00
ADMINISTRACAO FINANCEIRA	107.000,00	107.000,00	0,00	107.000,00	2,25	0,00	14.260,55	43.245,05	1,77	63.754,95	0,00
CONTROLE INTERNO	18.500,00	18.500,00	0,00	18.500,00	0,39	0,00	3.477,60	10.432,80	0,43	8.067,20	0,00
SEGURANCA PUBLICA	1.000,00	0,00	0,00	0,00	0,00	0,00	0,00	0,00	0,00	0,00	0,00
POLICIAMENTO	1.000,00	0,00	0,00	0,00	0,00	0,00	0,00	0,00	0,00	0,00	0,00



PREFEITURA MUN. DE TOMAR DO GERU
 PRACA GETULIO VARGAS, 284, CENTRO
 CEP: 49.280-000
 CNPJ: 13.099.205/0001-18

RELATÓRIO RESUMIDO DA EXECUÇÃO ORÇAMENTÁRIA
DEMONSTRATIVO DA EXECUÇÃO DAS DESPESAS POR FUNÇÃO E SUBFUNÇÃO
 ORÇAMENTO FISCAL E DA SEGURIDADE SOCIAL
3º BIMESTRE DE 2022

RREO - Anexo 2 (LRF, Art 52, inciso II, alínea "c")

Em Reais

FUNÇÃO/SUBFUNÇÃO	DOTAÇÃO INICIAL	DOTAÇÃO ATUALIZADA (A)	DESPESA EMPENHADA			SALDO (C) = (A - B)	DESPESA LIQUIDADADA			SALDO (E) = (A - D)	INSCRITAS EM RESTOS A PAGAR NÃO PROCESSADOS (F)
			No Bimestre	Até o Bimestre (B)	% (B / Total B)		No Bimestre	Até o Bimestre (D)	% (D / Total D)		
ASSISTENCIA SOCIAL	161.000,00	160.000,00	0,00	155.500,00	3,28	4.500,00	19.998,24	58.544,00	2,40	101.456,00	0,00
ADMINISTRAÇÃO GERAL	63.000,00	63.000,00	0,00	63.000,00	1,33	0,00	2.679,82	11.754,77	0,48	51.245,23	0,00
ASSISTENCIA A CRIANCA E AO ADOLESCENTE	21.500,00	20.000,00	0,00	20.000,00	0,42	0,00	3.052,80	8.480,08	0,35	11.519,92	0,00
ASSISTENCIA COMUNITARIA	76.500,00	77.000,00	0,00	72.500,00	1,53	4.500,00	14.265,62	38.309,15	1,57	38.690,85	0,00
PREVIDENCIA SOCIAL	20.500,00	20.500,00	0,00	0,00	0,00	20.500,00	0,00	0,00	0,00	20.500,00	0,00
ADMINISTRAÇÃO GERAL	20.000,00	20.000,00	0,00	0,00	0,00	20.000,00	0,00	0,00	0,00	20.000,00	0,00
PREVIDENCIA BASICA	500,00	500,00	0,00	0,00	0,00	500,00	0,00	0,00	0,00	500,00	0,00
SAUDE	487.000,00	574.666,72	7.666,72	574.666,72	12,11	0,00	129.040,55	382.493,19	15,67	192.173,53	0,00
ADMINISTRAÇÃO GERAL	170.500,00	170.000,00	0,00	170.000,00	3,58	0,00	35.288,68	109.847,20	4,50	60.152,80	0,00
ATENCAO BASICA	136.500,00	166.446,38	946,38	166.446,38	3,51	0,00	42.551,36	125.962,55	5,16	40.483,83	0,00
ASSISTENCIA HOSPITALAR E AMBULATORIAL	173.000,00	170.000,00	0,00	170.000,00	3,58	0,00	30.678,04	84.547,01	3,46	85.452,99	0,00
SUPORTE PROFILATICO E TERAPEUTICO	2.000,00	0,00	0,00	0,00	0,00	0,00	0,00	0,00	0,00	0,00	0,00
VIGILANCIA SANITARIA	1.000,00	0,00	0,00	0,00	0,00	0,00	0,00	0,00	0,00	0,00	0,00
VIGILANCIA EPIDEMIOLOGICA	4.000,00	68.220,34	6.720,34	68.220,34	1,44	0,00	20.522,47	62.136,43	2,55	6.083,91	0,00
EDUCACAO	3.371.900,00	3.328.000,00	-40.000,00	3.328.000,00	70,12	0,00	573.830,86	1.655.241,69	67,83	1.672.758,31	0,00
ADMINISTRAÇÃO GERAL	1.100,00	0,00	0,00	0,00	0,00	0,00	0,00	0,00	0,00	0,00	0,00
ENSINO FUNDAMENTAL	2.745.200,00	2.705.000,00	-40.000,00	2.705.000,00	56,99	0,00	462.973,07	1.336.409,31	54,76	1.368.590,69	0,00
EDUCACAO INFANTIL	624.000,00	623.000,00	0,00	623.000,00	13,13	0,00	110.857,79	318.832,38	13,07	304.167,62	0,00
EDUCACAO DE JOVENS E ADULTOS	600,00	0,00	0,00	0,00	0,00	0,00	0,00	0,00	0,00	0,00	0,00
EDUCACAO BASICA	1.000,00	0,00	0,00	0,00	0,00	0,00	0,00	0,00	0,00	0,00	0,00
URBANISMO	75.000,00	75.000,00	0,00	75.000,00	1,58	0,00	16.502,26	42.213,68	1,73	32.786,32	0,00
ADMINISTRAÇÃO GERAL	75.000,00	75.000,00	0,00	75.000,00	1,58	0,00	16.502,26	42.213,68	1,73	32.786,32	0,00



PREFEITURA MUN. DE TOMAR DO GERU
 PRACA GETULIO VARGAS, 284, CENTRO
 CEP: 49.280-000
 CNPJ: 13.099.205/0001-18

RELATÓRIO RESUMIDO DA EXECUÇÃO ORÇAMENTÁRIA
DEMONSTRATIVO DA EXECUÇÃO DAS DESPESAS POR FUNÇÃO E SUBFUNÇÃO
 ORÇAMENTO FISCAL E DA SEGURIDADE SOCIAL
3º BIMESTRE DE 2022

RREO - Anexo 2 (LRF, Art 52, inciso II, alínea "c")

Em Reais

FUNÇÃO/SUBFUNÇÃO	DOTAÇÃO INICIAL	DOTAÇÃO ATUALIZADA (A)	DESPESA EMPENHADA			SALDO (C) = (A - B)	DESPESA LIQUIDADADA			SALDO (E) = (A - D)	INSCRITAS EM RESTOS A PAGAR NÃO PROCESSADOS (F)
			No Bimestre	Até o Bimestre (B)	% (B / Total B)		No Bimestre	Até o Bimestre (D)	% (D / Total D)		
SANEAMENTO	500,00	0,00	0,00	0,00	0,00	0,00	0,00	0,00	0,00	0,00	0,00
ADMINISTRAÇÃO GERAL	500,00	0,00	0,00	0,00	0,00	0,00	0,00	0,00	0,00	0,00	0,00
GESTÃO AMBIENTAL	5.000,00	0,00	0,00	0,00	0,00	0,00	0,00	0,00	0,00	0,00	0,00
ADMINISTRAÇÃO GERAL	5.000,00	0,00	0,00	0,00	0,00	0,00	0,00	0,00	0,00	0,00	0,00
AGRICULTURA	10.000,00	17.000,00	0,00	17.000,00	0,36	0,00	2.406,60	7.620,95	0,31	9.379,05	0,00
ADMINISTRAÇÃO GERAL	10.000,00	17.000,00	0,00	17.000,00	0,36	0,00	2.406,60	7.620,95	0,31	9.379,05	0,00
TOTAL (III) = (I + II)	47.400.000,00	48.253.000,00	2.426.269,33	45.996.268,15	100,00	2.256.731,85	7.565.476,00	21.540.620,40	100,00	26.712.379,60	0,00

Pedro Silva Costa Filho

170.584.905-97 - PEDRO SILVA COSTA FILHO
 PREFEITO MUNICIPAL

José Valmir dos Passos

116.567.785-72 - JOSÉ VALMIR DOS PASSOS CRC: 4111/SE
 TÉCNICO EM CONTABILIDADE

Tabela 3.2 - Demonstrativo da Receita Corrente Líquida


PREFEITURA MUNICIPAL DE TOMAR DO GERU
RELATORIO RESUMIDO DA EXECUCAO ORÇAMENTARIA
DEMONSTRATIVO DA RECEITA CORRENTE LIQUIDA
ORÇAMENTOS FISCAL E DA SEGURIDADE SOCIAL
3º Bimestre de 2022

RREO - Anexo 3 (LRF, Art. 53, inciso I)

ESPECIFICAÇÃO	EVOLUÇÃO DA RECEITA REALIZADA NOS ÚLTIMOS 12 MESES												TOTAL (ULTIMOS 12 MESES)	PREVISÃO ATUALIZADA <EXERCÍCIO>
	JULHO / 2021	AGOSTO / 2021	SETEMBRO / 2021	OUTUBRO 2021	NOVEMBRO / 2021	DEZEMBRO / 2021	JANEIRO / 2022	FEVEREIRO / 2022	MARÇO / 2022	ABRIL / 2022	MAIO / 2022	JUNHO / 2022		
RECEITAS CORRENTES (I)	3.222.388,79	3.254.258,57	2.779.161,71	2.905.901,76	3.361.825,26	5.990.187,87	3.939.864,89	5.427.446,95	2.995.009,06	3.928.381,97	4.280.158,82	6.528.481,45	48.405.142,09	
Impostos, Taxas e Contribuições de Melhoria	147.604,10	241.091,42	93.183,03	111.800,91	65.826,58	722.878,12	55.403,93	166.992,51	94.318,17	81.848,30	71.024,94	62.244,34	1.914.216,35	
IPTU	5.324,27	4.127,45	4.055,94	4.437,98	12.575,69	23.899,21	15.534,07	16.621,82	6.238,64	3.017,70	2.751,83	2.199,97	100.784,57	
ISS	19.119,90	18.708,59	18.708,59	11.965,25	14.429,74	39.379,41	7.981,73	32.378,21	14.548,22	13.193,78	13.264,60	13.988,31	217.972,93	
ITBI	4.246,08	11.931,85	5.106,98	5.623,95	214,77	412,19	5.826,10	10.863,30	24.926,45	1.543,37	10.420,72		81.115,76	
IRRF	73.045,77	163.852,69	29.333,02	48.437,94	4.192,87	616.858,83	4.278,93	61.723,47	37.273,55	36.960,38	38.131,91	39.071,79	1.153.161,15	
Outros Impostos, Taxas e Contribuições de Melhoria	45.868,08	42.164,24	35.978,50	41.335,79	34.413,51	42.328,48	21.783,10	45.405,71	11.331,31	27.133,07	6.455,88	6.984,27	361.181,94	
Contribuições														
Receita Patrimonial	12.652,93	16.244,30	20.239,42	22.267,58	29.508,40	47.321,89	80.518,39	568.570,24	-435.097,19	67.566,82	89.841,18	97.996,13	617.630,09	
Rendimentos de Aplicação Financeira														
Outras Receitas Patrimoniais	12.652,93	16.244,30	20.239,42	22.267,58	29.508,40	47.321,89	33.229,20	513.528,62	-505.304,18	5.236,67	7.039,92	6.361,05	208.325,80	
Receita Agropecuária													0,00	
Receita Industrial													0,00	
Receita de Serviços													0,00	
Transferências Correntes	3.062.396,93	2.996.905,87	2.665.718,28	2.744.910,78	3.266.374,70	5.144.367,27	3.770.747,85	4.656.846,02	3.465.413,17	3.741.661,39	4.086.963,66	6.330.283,43	45.932.589,35	
Cota-Parte do FPM	1.554.537,98	1.242.902,70	976.097,99	1.087.698,89	1.412.623,53	2.102.966,00	1.449.086,67	2.022.802,81	1.226.305,14	1.453.605,82	1.616.991,42	1.513.004,05	17.658.623,00	
Cota-Parte do ICMS	305.187,33	388.041,67	305.996,56	338.389,33	412.484,24	341.037,32	367.224,01	377.533,28	408.110,30	289.704,69	477.967,53	355.752,63	4.367.428,89	
Cota-Parte do IPVA	16.102,66	26.041,85	18.502,31	17.872,66	18.014,80	10.042,71	15.843,22	21.050,80	33.302,22	52.411,30	21.095,30	27.398,82	277.678,65	
Cota-Parte do ITR	0,00	119,06	778,70	3.795,74	154,73	504,00	691,05	533,50	131,05	501,87	141,93	125,86	7.477,49	
Transferências da LC 87/1996	0,00	0,00	0,00	0,00	0,00	0,00	0,00	0,00	0,00	0,00	0,00	0,00	0,00	
Transferências da LC 61/1989	135,59	116,22	125,90	125,90	125,90	121,06	125,37	115,73	125,37	110,90	77,15	83,67	1.388,76	
Transferências do FUNDEB	821.273,54	947.716,32	905.721,66	908.466,22	1.045.243,52	1.179.416,28	1.128.032,32	1.412.213,07	1.199.828,40	1.228.739,03	1.394.442,12	1.506.571,54	13.677.664,02	
Outras Transferências Correntes	365.159,83	391.968,05	458.495,16	388.562,04	377.727,98	1.510.279,90	809.745,21	822.596,83	597.610,69	716.587,78	576.248,21	2.927.346,86	9.942.328,54	
Outras Receitas Correntes	-265,17	16,98	20,98	26.922,49	115,58	75.620,59	-161.885,24	-161.885,24	-161.885,24	-161.885,24	-161.885,24	160,09	-59.293,70	
DEDUÇÕES (II)	262.707,10	331.444,24	260.300,27	289.576,44	368.680,56	363.594,05	329.278,81	480.173,81	-333.594,71	364.503,45	430.294,52	385.633,97	3.532.592,51	
Contrib. do Servidor para o Plano de Previdência													0,00	
Compensação Financ. entre Regimes Previdência													0,00	
Rendimentos de Aplicações de Recursos Previdenciários										5.236,67	7.039,92	6.361,05	18.637,64	
Dedução de Receita para Formação do FUNDEB	262.707,10	331.444,24	260.300,27	289.576,44	368.680,56	363.594,05	329.278,81	480.173,81	-333.594,71	359.266,78	423.254,60	379.272,92	3.513.954,87	
RECEITA CORRENTE LÍQUIDA (III) = (I - II)	2.959.681,69	2.922.814,33	2.518.861,44	2.616.325,32	2.993.144,70	5.626.593,82	3.643.780,80	4.982.311,32	3.328.603,77	3.563.878,52	3.882.193,34	6.142.847,48	44.872.549,58	
(-) Transferências obrigatórias da União relativas às emendas individuais (art. 166-A, § 1º, da CF) (IV)							960.000,00					2.556.922,00	3.516.922,00	
RECEITA CORRENTE LÍQUIDA AJUSTADA PARA O CÁLCULO DOS LIMITES DE ENDIVIDAMENTO (V) = (III - IV)	2.959.681,69	2.922.814,33	2.518.861,44	2.616.325,32	2.993.144,70	5.626.593,82	3.643.780,80	4.982.311,32	3.328.603,77	3.563.878,52	3.882.193,34	3.585.925,48	41.355.627,58	
(-) Transferências obrigatórias da União relativas às emendas de bancada (art. 166, § 16, da CF) (VI)													0,00	
RECEITA CORRENTE LÍQUIDA AJUSTADA PARA O CÁLCULO DOS LIMITES DA DESPESA COM PESSOAL (VII) =	2.959.681,69	2.922.814,33	2.518.861,44	2.616.325,32	2.993.144,70	5.626.593,82	3.643.780,80	4.982.311,32	3.328.603,77	3.563.878,52	3.882.193,34	3.585.925,48	41.355.627,58	

FONTE: Sistema Agape, Unidade Responsável: Prefeitura Municipal de Tomar do Geru. Emissão: 25/07/2022, às 10:53:00 Assinado Digitalmente no dia 25/07/2022 às 10:54:00.

NOTA:


170.584.905-97 - PEDRO SILVA COSTA FILHO
PREFEITO MUNICIPAL

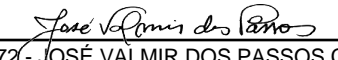

116.567.785-72 - JOSÉ VALMIR DOS PASSOS CRC: 4111/SE
TÉCNICO EM CONTABILIDADE

Tabela 4 - Demonstrativo das Receitas e Despesas Previdenciárias - Municípios

PREFEITURA MUNICIPAL DE TOMAR DO GERU
 RELATÓRIO RESUMIDO DA EXECUÇÃO ORÇAMENTÁRIA
DEMONSTRATIVO DAS RECEITAS E DESPESAS PREVIDENCIÁRIAS E DAS RECEITAS E DESPESAS ASSOCIADAS ÀS PENSÕES E INATIVOS MILITARES
 ORÇAMENTO FISCAL E DA SEGURIDADE SOCIAL
 3º BIMESTRE DE 2022

RREO - Anexo 4 (LRF, Art. 53, inciso II)

Em Reais

REGIME PRÓPRIO DE PREVIDÊNCIA DOS SERVIDORES - RPPS					
FUNDO EM CAPITALIZAÇÃO (PLANO PREVIDENCIÁRIO)					
RECEITAS PREVIDENCIÁRIAS - RPPS (FUNDO EM CAPITALIZAÇÃO)	PREVISÃO ATUALIZADA	RECEITAS REALIZADAS			
	(a)	Até o Bimestre			
		(b)			
RECEITAS CORRENTES (I)	11.700.900,00	3.170.268,95			
Receita de Contribuições dos Segurados	6.897.500,00	826.253,06			
Ativo	6.000.000,00	826.253,06			
Inativo	497.000,00	0,00			
Pensionista	400.500,00	0,00			
Receita de Contribuições Patronais	260.500,00	2.344.015,89			
Ativo	0,00	2.344.015,89			
Inativo	260.500,00	0,00			
Pensionista	0,00	0,00			
Receita Patrimonial	0,00	0,00			
Receitas Imobiliárias	0,00	0,00			
Receitas de Valores Mobiliários	0,00	0,00			
Outras Receitas Patrimoniais	0,00	0,00			
Receita de Serviços	0,00	0,00			
Outras Receitas Correntes	0,00	0,00			
Compensação Financeira entre os regimes	4.542.900,00	0,00			
Receita de Aportes Periódicos para Amortização de Déficit Atuarial do RPPS (II) ¹	0,00	0,00			
Demais Receitas Correntes	4.542.900,00	0,00			
RECEITAS DE CAPITAL (III)	0,00	0,00			
Alienação de Bens, Direitos e Ativos	0,00	0,00			
Amortização de Empréstimos	0,00	0,00			
Outras Receitas de Capital	0,00	0,00			
TOTAL DAS RECEITAS DO FUNDO EM CAPITALIZAÇÃO - (IV) = (I + III - II)	11.700.900,00	3.170.268,95			
DESPESAS PREVIDENCIÁRIAS - RPPS (FUNDO EM CAPITALIZAÇÃO)	DOTAÇÃO ATUALIZADA	DESPESAS EMPENHADAS	DESPESAS LIQUIDADAS	DESPESAS PAGAS	INSCRITAS EM RESTOS A PAGAR NÃO PROCESSADOS
	(c)	Até o Bimestre	Até o Bimestre	Até o Bimestre	No Exercício
		(d)	(e)	(f)	(g)
Benefícios	6.110.000,00	5.854.825,34	2.486.807,63	2.486.807,63	0,00
Aposentadorias	5.660.000,00	5.433.652,90	2.271.607,89	2.271.607,89	0,00
Pensões por Morte	450.000,00	421.172,44	215.199,74	215.199,74	0,00
Outras Despesas Previdenciárias	186.845,88	0,00	0,00	0,00	0,00
Compensação Financeira entre os regimes	186.845,88	0,00	0,00	0,00	0,00
Demais Despesas Previdenciárias	0,00	0,00	0,00	0,00	0,00
TOTAL DAS DESPESAS DO FUNDO EM CAPITALIZAÇÃO (V)	6.296.845,88	5.854.825,34	2.486.807,63	2.486.807,63	0,00
RESULTADO PREVIDENCIÁRIO - FUNDO EM CAPITALIZAÇÃO (VI) = (IV - V)²	5.404.054,12	-2.684.556,39	683.461,32	683.461,32	////
RECURSOS RPPS ARRECADADOS EM EXERCÍCIOS ANTERIORES					
VALOR			0,00		
RESERVA ORÇAMENTÁRIA DO RPPS					
VALOR			0,00		
APORTES DE RECURSOS PARA O FUNDO EM CAPITALIZAÇÃO DO RPPS					
Plano de Amortização - Contribuição Patronal Suplementar					
Plano de Amortização - Aporte Periódico de Valores Predefinidos					
Outros Aportes para o RPPS					
Recursos para Cobertura de Déficit Financeiro					
BENS E DIREITOS DO RPPS (FUNDO EM CAPITALIZAÇÃO)					
Caixa e Equivalentes de Caixa				842.426,52	
Investimentos e Aplicações				0,00	
Outros Bens e Direitos				25.414,50	

FUNDO EM REPARTIÇÃO (PLANO FINANCEIRO)					
RECEITAS PREVIDENCIÁRIAS - RPPS (FUNDO EM REPARTIÇÃO)	PREVISÃO ATUALIZADA (a)	RECEITAS REALIZADAS Até o Bimestre (b)			
RECEITAS CORRENTES (VII) Receita de Contribuições dos Segurados Ativo Inativo Pensionista Receita de Contribuições Patronais Ativo Inativo Pensionista Receita Patrimonial Receitas Imobiliárias Receitas de Valores Mobiliários Outras Receitas Patrimoniais Receita de Serviços Outras Receitas Correntes Compensação Previdenciária Financeira entre os regimes Demais Receitas Correntes RECEITAS DE CAPITAL (VIII) Alienação de Bens, Direitos e Ativos Amortização de Empréstimos Outras Receitas de Capital					
TOTAL DAS RECEITAS DO FUNDO EM REPARTIÇÃO (IX) = (VII + VIII)					
DESPESAS PREVIDENCIÁRIAS - RPPS (FUNDO EM REPARTIÇÃO)	DOTAÇÃO ATUALIZADA (c)	DESPESAS EMPENHADAS Até o Bimestre (d)	DESPESAS LIQUIDADAS Até o Bimestre (e)	DESPESAS PAGAS Até o Bimestre (f)	INSCRITAS EM RESTOS A PAGAR NÃO PROCESSADOS No Exercício (g)
Benefícios Aposentadorias Pensões por Morte Outras Despesas Previdenciárias Compensação Previdenciária Financeira entre os regimes Demais Despesas Previdenciárias					
TOTAL DAS DESPESAS DO FUNDO EM REPARTIÇÃO (X)					
RESULTADO PREVIDENCIÁRIO - FUNDO EM REPARTIÇÃO (XI) = (IX - X)²					
APORTES DE RECURSOS PARA O FUNDO EM REPARTIÇÃO DO RPPS	APORTES REALIZADOS				
Recursos para Cobertura de Insuficiências Financeiras Recursos para Formação de Reserva					
BENS E DIREITOS DO RPPS (FUNDO EM REPARTIÇÃO)	SALDO ATUAL				
Caixa e Equivalentes de Caixa Investimentos e Aplicações Outros Bens e Direitos					118.267,40 0,00 0,00
ADMINISTRAÇÃO DO REGIME PRÓPRIO DE PREVIDÊNCIA DOS SERVIDORES - RPPS					
RECEITAS DA ADMINISTRAÇÃO - RPPS	PREVISÃO ATUALIZADA (a)	RECEITAS REALIZADAS Até o Bimestre (b)			
Receitas Correntes	0,00				0,00
TOTAL DAS RECEITAS DA ADMINISTRAÇÃO RPPS (XII)	0,00				0,00

DESPESAS DA ADMINISTRAÇÃO - RPPS	DOTAÇÃO ATUALIZADA (c)	DESPESAS EMPENHADAS Até o Bimestre (d)	DESPESAS LIQUIDADAS Até o Bimestre (e)	DESPESAS PAGAS Até o Bimestre (f)	INSCRITAS EM RESTOS A PAGAR NÃO PROCESSADOS No Exercício (g)
Despesas Correntes (XIII)	575.654,12	500.107,96	235.148,13	216.704,51	
Pessoal e Encargos Sociais	217.654,12	190.419,01	90.189,65	90.189,65	
Demais Despesas Correntes	358.000,00	309.688,95	144.958,48	126.514,86	
Despesas de Capital (XIV)	15.500,00	14.904,00	14.904,00	14.904,00	
TOTAL DAS DESPESAS DA ADMINISTRAÇÃO RPPS (XV) = (XIII + XIV)	591.154,12	515.011,96	250.052,13	231.608,51	
RESULTADO DA ADMINISTRAÇÃO RPPS (XVI) = (XII - XV)²	-591.154,12	-515.011,96	-250.052,13	-231.608,51	
BENS E DIREITOS - ADMINISTRAÇÃO DO RPPS	SALDO ATUAL				
Caixa e Equivalentes de Caixa					12.723,94
Investimentos e Aplicações					0,00
Outros Bens e Direitos					0,00
BENEFÍCIOS PREVIDENCIÁRIOS MANTIDOS PELO TESOURO					
RECEITAS PREVIDENCIÁRIAS (BENEFÍCIOS MANTIDOS PELO TESOURO)	PREVISÃO ATUALIZADA (a)	RECEITAS REALIZADAS Até o Bimestre (b)			
Contribuições dos Servidores	0,00				
Demais Receitas Previdenciárias	0,00				
TOTAL DAS RECEITAS (BENEFÍCIOS MANTIDOS PELO TESOURO) (XVII)					
DESPESAS PREVIDENCIÁRIAS (BENEFÍCIOS MANTIDOS PELO TESOURO)	DOTAÇÃO ATUALIZADA (c)	DESPESAS EMPENHADAS Até o Bimestre (d)	DESPESAS LIQUIDADAS Até o Bimestre (e)	DESPESAS PAGAS Até o Bimestre (f)	INSCRITAS EM RESTOS A PAGAR NÃO PROCESSADOS No Exercício (g)
Aposentadorias					
Pensões					
Outras Despesas Previdenciárias					
TOTAL DAS DESPESAS (BENEFÍCIOS MANTIDOS PELO TESOURO) (XVIII)					
RESULTADO DOS BENEFÍCIOS MANTIDOS PELO TESOURO (XIX) = (XVII - XVIII)²					

FONTE: Sistema Agape, Unidade Responsável: Prefeitura Municipal de Tomar do Geru. Emissão: 25/07/2022, às 10:53:00 Assinado Digitalmente no dia 25/07/2022 às 10:54:00.
NOTA:

- 1 Como a Portaria MPS 746/2011 determina que os recursos provenientes desses aportes devem permanecer aplicados, no mínimo, por 5 (cinco) anos, essa receita não deverá compor o total das receitas previdenciárias do período de apuração
2 O resultado previdenciário será apresentado por meio da diferença entre previsão da receita e a dotação da despesa e entre a receita realizada e a despesa liquidada (do 1º ao 5º bimestre) e a despesa empenhada (no 6º bimestre).


170.584.905-97 - PEDRO SILVA COSTA FILHO
PREFEITO MUNICIPAL



116.567.785-72 - JOSÉ VALMIR DOS PASSOS CRC: 4111/SE
TÉCNICO EM CONTABILIDADE

Tabela 6.3 - Demonstrativo dos Resultados Primário e Nominal - Municípios

PREFEITURA MUNICIPAL DE TOMAR DO GERU
RELATÓRIO RESUMIDO DA EXECUÇÃO ORÇAMENTÁRIA
DEMONSTRATIVO DOS RESULTADOS PRIMÁRIO E NOMINAL
ORÇAMENTOS FISCAL E DA SEGURIDADE SOCIAL
3º BIMESTRE 2022

RREO - ANEXO 6 (LRF, art 53, inciso III)

Em reais

ACIMA DA LINHA							
RECEITAS PRIMÁRIAS	PREVISÃO ATUALIZADA	Até o Bimestre/ 2022					
		RECEITAS REALIZADAS (a)					
RECEITAS CORRENTES (I)	35.466.500,00	26.420.901,99					
Impostos, Taxas e Contribuições de Melhoria	466.640,00	474.782,85					
IPTU	2.500,00	29.674,63					
ISS	121.140,00	95.354,85					
ITBI	2.000,00	53.579,94					
IRRF	340.000,00	217.440,03					
Outros Impostos, Taxas e Contribuições de Melhoria	1.000,00	78.733,40					
Contribuições	0,00	207.925,01					
Receita Patrimonial	95.200,00	469.395,57					
Aplicações Financeiras (II)	95.200,00	469.395,57					
Outras Receitas Patrimoniais	0,00						
Transferências Correntes	34.904.660,00	25.268.638,47					
Cota-Parte do FPM	11.599.480,00	9.281.795,91					
Cota-Parte do ICMS	2.378.960,00	2.234.695,92					
Cota-Parte do IPVA	156.800,00	171.101,66					
Cota-Parte do ITR	2.600,00	2.125,26					
Transferências da LC 87/1996		0,00					
Transferências da LC 61/1989	37.000,00	1.415,10					
Transferências do FUNDEB	13.478.400,00	7.423.781,18					
Outras Transferências Correntes	7.251.420,00	6.153.723,44					
Demais Receitas Correntes	0,00	160,09					
Outras Receitas Financeiras (III)	0,00	0,00					
Receitas Correntes Restantes		160,09					
RECEITAS PRIMÁRIAS CORRENTES (IV) = (I - II - III)	35.371.300,00	25.951.346,33					
RECEITAS DE CAPITAL (V)	0,00	1.192.528,92					
Operações de Crédito (VI)	0,00	0,00					
Amortização de Empréstimos (VII)	0,00	0,00					
Alienação de Bens	0,00	0,00					
Receitas de Alienação de Investimentos Temporários (VIII)	0,00	0,00					
Receitas de Alienação de Investimentos Permanentes (IX)	0,00	0,00					
Outras Alienações de Bens		0,00					
Transferências de Capital	0,00	299.000,00					
Convênios		0,00					
Outras Transferências de Capital		299.000,00					
Outras Receitas de Capital	0,00	893.528,92					
Outras Receitas de Capital Não Primárias (X)	0,00	0,00					
Outras Receitas de Capital Primárias		893.528,92					
RECEITAS PRIMÁRIAS DE CAPITAL (XI) = (V - VI - VII - VIII - IX - X)	0,00	1.192.528,92					
RECEITA PRIMÁRIA TOTAL (XII) = (IV + XI)	35.371.300,00	27.143.875,25					
DESPESAS PRIMÁRIAS	DOTAÇÃO ATUALIZADA	Até o Bimestre/ 2022					
		DESPESAS EMPENHADAS	DESPESAS LIQUIDADAS	DESPESAS PAGAS (a)	RESTOS A PAGAR PROCESSADOS PAGOS (b)	RESTOS A PAGAR NÃO PROCESSADOS	
						LIQUIDADOS	PAGOS (c)
DESPESAS CORRENTES (XIII)	45.038.768,77	43.048.501,31	20.440.550,75	20.187.395,42	331.036,38	19.200,67	19.200,67
Pessoal e Encargos Sociais	34.239.837,40	33.330.377,96	15.884.283,46	15.785.739,85	117.075,90	0,00	0,00
Juros e Encargos da Dívida (XIV)	0,00	0,00	0,00	0,00	0,00	0,00	0,00
Outras Despesas Correntes	10.798.931,37	9.718.123,35	4.556.267,29	4.401.655,57	213.960,48	19.200,67	19.200,67
DESPESAS PRIMÁRIAS CORRENTES (XV) = (XIII - XIV)	45.038.768,77	43.048.501,31	20.440.550,75	20.187.395,42	331.036,38	19.200,67	19.200,67
DESPESAS DE CAPITAL (XVI)	2.944.561,47	2.738.805,12	963.620,69	963.620,69	70.891,58	148.279,50	98.315,76
Investimentos	2.192.504,00	2.015.351,41	445.745,39	445.745,39	70.891,58	148.279,50	98.315,76
Inversões Financeiras	2000,00	0,00	0,00	0,00	0,00	0,00	0,00
Concessão de Empréstimos e Financiamentos (XVII)	0,00	0,00	0,00	0,00	0,00	0,00	0,00
Aquisição de Título de Capital já Integralizado (XVIII)	0,00	0,00	0,00	0,00	0,00	0,00	0,00
Aquisição de Título de Crédito (XIX)	0,00	0,00	0,00	0,00	0,00	0,00	0,00
Demais Inversões Financeiras	2000,00	0,00	0,00	0,00	0,00	0,00	0,00
Amortização da Dívida (XX)	750.057,47	723.453,71	517.875,30	517.875,30	0,00	0,00	0,00
DESPESAS PRIMÁRIAS DE CAPITAL (XXI) = (XVI - XVII - XVIII - XIX - XX)	2.194.504,00	2.015.351,41	445.745,39	445.745,39	70.891,58	148.279,50	98.315,76
RESERVA DE CONTINGÊNCIA (XXII)	47.200,00						
DESPESA PRIMÁRIA TOTAL (XXIII) = (XV + XXI + XXII)	47.280.472,77	45.063.852,72	20.886.296,14	20.633.140,81	401.927,96	167.480,17	117.516,43
RESULTADO PRIMÁRIO - Acima da Linha (XXIV) = [XIIa - (XXIIIa + XXIIIb + XXIIIc)]							5.991.290,05

META FISCAL PARA O RESULTADO PRIMÁRIO	VALOR CORRENTE
Meta fixada no Anexo de Metas Fiscais da LDO para o exercício de referência	3.836.300,00

JUROS NOMINAIS	Até o Bimestre/ 2022
	VALOR INCORRIDO
Juros, Encargos e Variações Monetárias Ativos (XXV)	281.558,26
Juros, Encargos e Variações Monetárias Passivos (XXVI)	
RESULTADO NOMINAL - Acima da Linha (XXVII) = XXIV + (XXV - XXVI)	281.558,26

META FISCAL PARA O RESULTADO NOMINAL	VALOR CORRENTE
Meta fixada no Anexo de Metas Fiscais da LDO para o exercício de referência	39.000,00

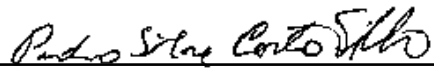
ABAIXO DA LINHA			
CÁLCULO DO RESULTADO NOMINAL	SALDO		Até o Bimestre/2022
	Em 31/Dez/2021 (a)		
DÍVIDA CONSOLIDADA (XXVIII)	8.685.748,11		8.292.862,05
DEDUÇÕES (XXIX)	6.778.238,16		10.748.943,36
Disponibilidade de Caixa	6.778.238,16		10.748.943,36
Disponibilidade de Caixa Bruta	8.363.822,55		15.388.592,36
(-) Restos a Pagar Processados (XXX)	1.636.164,84		4.639.649,00
(-) Depósitos Restitufiveis e Valores Vinculados	0,00		0,00
Demais Haveres Financeiros	50.580,45		0,00
DÍVIDA CONSOLIDADA LIQUIDA (XXXI) = (XXVIII - XXIX)	1.907.509,95		-2.456.081,31
RESULTADO NOMINAL - Abaixo da Linha (XXXII) = (XXXIa - XXXIb)			4.363.591,26

AJUSTE METODOLÓGICO	Até o Bimestre/ 2022
VARIAÇÃO SALDO RPP = (XXXIII) = (XXXa - XXXb)	-3.003.484,16
RECEITA DE ALIENAÇÃO DE INVESTIMENTOS PERMANENTES (IX)	0,00
PASSIVOS RECONHECIDOS NA DC (XXXIV)	0,00
VARIAÇÃO CAMBIAL (XXXV)	0,00
PAGAMENTO DE PRECATORIOS INTEGRANTES DA DC (XXXVI)	137.116,67
AJUSTES RELATIVOS AO RPPS (XXXVII)	0,00
OUTROS AJUSTES (XXXVIII)	0,00
RESULTADO NOMINAL AJUSTADO - Abaixo da Linha (XXXIX) = (XXXII - XXXIII - IX + XXXIV + XXXV - XXXVI + XXXVII + XXXVIII)	7.229.958,75
RESULTADO PRIMARIO - Abaixo da Linha (XL) = XXXIX - (XXV - XXVI)	6.948.400,49

INFORMAÇÕES ADICIONAIS	PREVISÃO ORÇAMENTÁRIA
SALDO DE EXERCÍCIOS ANTERIORES	
Recursos Arrecadados em Exercícios Anteriores - RPPS	
Superávit Financeiro Utilizado para Abertura e Reabertura de Créditos Adicionais	
RESERVA ORÇAMENTÁRIA DO RPPS	

FONTE: Sistema Contabilis, Secretaria Municipal de Finanças. Emissão: 25/07/2022, às 08:50:02. Assinado Digitalmente no dia 25/07/2022, às 08:51:02.

NOTA:



170.584.905-97 - PEDRO SILVA COSTA FILHO
PREFEITO MUNICIPAL



116.567.785-72 - JOSÉ VALMIR DOS PASSOS CRC: 4111/SE
TÉCNICO EM CONTABILIDADE



PREFEITURA MUN. DE TOMAR DO GERU
 PRACA GETULIO VARGAS, 284, CENTRO
 CEP: 49.280-000
 CNPJ: 13.099.205/0001-18

RELATÓRIO RESUMIDO DA EXECUÇÃO ORÇAMENTÁRIA
DEMONSTRATIVO DOS RESTOS A PAGAR POR PODER E ÓRGÃO
 ORÇAMENTO FISCAL E DA SEGURIDADE SOCIAL
3º BIMESTRE DE 2022

RREO - ANEXO 7 (LRF, art. 53, inciso V)

Em Reais

PODER/ÓRGÃO	RESTOS A PAGAR PROCESSADOS					RESTOS A PAGAR NÃO PROCESSADOS						SALDO TOTAL
	INSCRITOS		PAGOS	CANCELADO	SALDO	INSCRITOS		LIQUIDADO	PAGOS	CANCELADO	SALDO	
	EM EXERCÍCIOS ANTERIORES	EM 31/DEZ/2021				EM EXERCÍCIOS ANTERIORES	EM 31/DEZ/2021					
RESTOS A PAGAR (EXCETO INTRA-ORÇAMENTÁRIOS) (I)	604.364,90	340.252,64	401.927,96	0,00	542.689,58	1.323.201,05	422.338,92	167.480,17	117.516,43	0,00	1.628.023,54	2.170.713,12
PODER EXECUTIVO	522.679,58	340.252,64	401.927,96	0,00	461.004,26	1.317.701,05	416.538,92	161.680,17	111.716,43	0,00	1.622.523,54	2.083.527,80
PODER LEGISLATIVO	81.685,32	0,00	0,00	0,00	81.685,32	5.500,00	5.800,00	5.800,00	5.800,00	0,00	5.500,00	87.185,32
Câmara Municipal	81.685,32	0,00	0,00	0,00	81.685,32	5.500,00	5.800,00	5.800,00	5.800,00	0,00	5.500,00	87.185,32
Tribunal de Contas do Município	0,00	0,00	0,00	0,00	0,00	0,00	0,00	0,00	0,00	0,00	0,00	0,00
RESTOS A PAGAR (INTRA-ORÇAMENTÁRIOS) (II)	3.192.635,76	904.323,66	0,00	0,00	4.096.959,42	0,00	0,00	0,00	0,00	0,00	0,00	4.096.959,42
TOTAL (III) = (I + II)	3.797.000,66	1.244.576,30	401.927,96	0,00	4.639.649,00	1.323.201,05	422.338,92	167.480,17	117.516,43	0,00	1.628.023,54	6.267.672,54

Manual de Demonstrativos Fiscais - 12ª edição – pág. 289.


 170.584.905-97 - PEDRO SILVA COSTA FILHO
 PREFEITO MUNICIPAL



 116.567.785-72 - JOSÉ VALMIR DOS PASSOS CRC: 4111/SE
 TÉCNICO EM CONTABILIDADE

Tabela 8.3 - Demonstrativo das Receitas e Despesas com Manutenção e Desenvolvimento do Ensino - MDE - MUNICÍPIOS

PREFEITURA MUNICIPAL DE TOMAR DO GERU
RELATÓRIO RESUMIDO DA EXECUÇÃO ORÇAMENTÁRIA
DEMONSTRATIVO DAS RECEITAS E DESPESAS COM MANUTENÇÃO E DESENVOLVIMENTO DO ENSINO - MDE
ORÇAMENTOS FISCAL E DA SEGURIDADE SOCIAL
3º BIMESTRE DE 2022

RREO - ANEXO 8 (LDB, art. 72)

RS 1,00

RECEITA RESULTANTE DE IMPOSTOS (Arts. 212 e 212-A da Constituição Federal)			
RECEITA RESULTANTE DE IMPOSTOS	PREVISÃO ATUALIZADA (a)	RECEITAS REALIZADAS Até o Bimestre (b)	
1- RECEITA DE IMPOSTOS	465.640,00		396.049,45
1.1- Receita Resultante do Imposto sobre a Propriedade Predial e Territorial Urbana – IPTU	2.500,00		29.674,63
1.2- Receita Resultante do Imposto sobre Transmissão Inter Vivos – ITBI	2.000,00		53.579,94
1.3- Receita Resultante do Imposto sobre Serviços de Qualquer Natureza – ISS	121.140,00		95.354,85
1.4- Receita Resultante do Imposto de Renda Retido na Fonte – IRRF	340.000,00		217.440,03
2- RECEITA DE TRANSFERÊNCIAS CONSTITUCIONAIS E LEGAIS	17.396.300,00		11.690.356,94
2.1- Cota-Parte FPM	14.200.000,00		9.281.795,91
2.1.1- Parcela referente à CF, art. 159, I, alínea b	13.000.000,00		9.281.795,91
2.1.2- Parcela referente à CF, art. 159, I, alíneas d e e	1.200.000,00		0,00
2.2- Cota-Parte ICMS	2.992.100,00		2.234.695,92
2.3- Cota-Parte IPI-Exportação	4.200,00		638,19
2.4- Cota-Parte ITR	2.600,00		2.125,26
2.5- Cota-Parte IPVA	196.000,00		171.101,66
2.6- Cota-Parte IOF-Ouro	0,00		0,00
2.7- Compensações Financeiras Provenientes de Impostos e Transferências Constitucionais	1.400,00		0,00
3- TOTAL DA RECEITA RESULTANTE DE IMPOSTOS (1 + 2)	17.861.940,00		12.086.406,39
4- TOTAL DESTINADO AO FUNDEB - 20% DE ((2.1.1) + (2.2) + (2.3) + (2.4) + (2.5))	3.238.980,00		2.338.071,39
5- VALOR MÍNIMO A SER APLICADO ALÉM DO VALOR DESTINADO AO FUNDEB - 5% DE ((2.1.1) + (2.2) + (2.3) + (2.4) + (2.5)) + 25% DE ((1.1) + (1.2) + (1.3) + (1.4) + (2.1.2) + (2.6) + (2.7))	1.226.505,00		683.530,21

FUNDEB			
RECEITAS RECEBIDAS DO FUNDEB NO EXERCÍCIO	PREVISÃO ATUALIZADA (a)	RECEITAS REALIZADAS Até o Bimestre (b)	
6- RECEITAS RECEBIDAS DO FUNDEB	13.497.900,00		8.100.337,66
6.1- FUNDEB - Impostos e Transferências de Impostos	13.488.400,00		7.483.408,78
6.1.1- Principal	13.478.400,00		7.423.783,18
6.1.2- Rendimentos de Aplicação Financeira	10.000,00		59.625,60
6.2- FUNDEB - Complementação da União - VAAF	0,00		0,00
6.2.1- Principal	0,00		0,00
6.2.2- Rendimentos de Aplicação Financeira	0,00		0,00
6.3- FUNDEB - Complementação da União - VAAT	9.500,00		616.928,88
6.3.1- Principal	9.500,00		616.928,88
6.3.2- Rendimentos de Aplicação Financeira	0,00		0,00
7- RESULTADO LÍQUIDO DAS TRANSFERÊNCIAS DO FUNDEB (6.1.1 – 4)¹	10.239.420,00		5.085.711,79
RECURSOS RECEBIDOS EM EXERCÍCIOS ANTERIORES E NÃO UTILIZADOS (SUPERÁVIT)		VALOR	
8- TOTAL DOS RECURSOS DE SUPERÁVIT			0,00
8.1- SUPERÁVIT DO EXERCÍCIO IMEDIATAMENTE ANTERIOR			0,00
8.2- SUPERÁVIT RESIDUAL DE OUTROS EXERCÍCIOS			0,00
9- TOTAL DOS RECURSOS DO FUNDEB DISPONÍVEIS PARA UTILIZAÇÃO (6 +8)			8.100.337,66

DESPESAS COM RECURSOS DO FUNDEB (Por Área de Atuação) ⁶	DOTAÇÃO ATUALIZADA (c)	DESPESAS EMPENHADAS Até o Bimestre (d)	DESPESAS LIQUIDADAS Até o Bimestre (e)	DESPESAS PAGAS Até o Bimestre (f)	INSCRITAS EM RESTOS A PAGAR NÃO PROCESSADOS (g)	
10- PROFISSIONAIS DA EDUCAÇÃO BÁSICA	10.899.119,00	10.899.119,00	5.421.461,35	5.411.656,84		0,00
10.1- Educação Infantil	2.257.812,65	2.257.812,65	1.151.709,59	1.146.961,45		0,00
10.1.1- Creche	0,00	0,00	0,00	0,00		0,00
10.1.2- Pré-escola	2.257.812,65	2.257.812,65	1.151.709,59	1.146.961,45		0,00
10.2- Ensino Fundamental	8.641.306,35	8.641.306,35	4.269.751,76	4.264.695,39		0,00
11- OUTRAS DESPESAS	2.378.565,44	2.378.564,44	937.562,05	935.560,67		0,00
11.1- Educação Infantil	593.230,00	593.230,00	235.279,32	234.770,28		0,00
11.1.1- Creche	0,00	0,00	0,00	0,00		0,00
11.1.2- Pré-escola	593.230,00	593.230,00	235.279,32	234.770,28		0,00
11.2- Ensino Fundamental	1.785.335,44	1.785.334,44	702.282,73	700.790,39		0,00
12- TOTAL DAS DESPESAS COM RECURSOS DO FUNDEB (10 + 11)	13.277.684,44	13.277.683,44	6.359.023,40	6.347.217,51		0,00

INDICADORES DO FUNDEB					
DESPESAS CUSTEADAS COM RECEITAS DO FUNDEB RECEBIDAS NO EXERCÍCIO	DESPESAS EMPENHADAS Até o Bimestre (d)	DESPESAS LIQUIDADAS Até o Bimestre (e)	DESPESAS PAGAS Até o Bimestre (f)	INSCRITAS EM RESTOS A PAGAR NÃO PROCESSADOS (g)	INSCRITAS EM RESTOS A PAGAR NÃO PROCESSADOS (SEM DISPONIBILIDADE DE CAIXA) ⁷ (h)
13- Total das Despesas do FUNDEB com Profissionais da Educação Básica	10.899.119,00	5.421.461,35	5.411.656,84		
14- Total das Despesas custeadas com FUNDEB - Impostos e Transferências de Impostos	13.277.683,44	6.359.023,40	6.347.217,51		
15- Total das Despesas custeadas com FUNDEB - Complementação da União - VAAF	0,00	0,00	0,00		
16- Total das Despesas custeadas com FUNDEB - Complementação da União - VAAT	235.129,66	235.129,66	235.129,66		
17- Total das Despesas custeadas com FUNDEB - Complementação da União - VAAT Aplicadas na Educação Infantil	235.129,66	235.129,66	235.129,66		
18- Total das Despesas custeadas com FUNDEB - Complementação da União - VAAT Aplicadas em Despesa de Capital	235.129,66	235.129,66	235.129,66		

INDICADORES - Art. 212-A, inciso XI e § 3º - Constituição Federal ²	VALOR EXIGIDO (i)		VALOR APLICADO (j)		VALOR CONSIDERADO APÓS DEDUÇÕES (k)	% APLICADO (l)	
19- Mínimo de 70% do FUNDEB na Remuneração dos Profissionais da Educação Básica	5.670.236,36		5.421.461,35		5.421.461,35	66,93	
20 - Percentual de 50% da Complementação da União ao FUNDEB (VAAT) na Educação Infantil	308.464,44		235.129,66		235.129,66	0,00	
21- Mínimo de 15% da Complementação da União ao FUNDEB - VAAT em Despesas de Capital	92.539,33		235.129,66		235.129,66	0,00	
INDICADOR - Art.25, § 3º - Lei nº 14.113, de 2020 - (Máximo de 10% de Superávit) ³	VALOR MÁXIMO PERMITIDO (m)		VALOR NÃO APLICADO (n)		VALOR NÃO APLICADO APÓS AJUSTE (o)	% NÃO APLICADO (p)	
22- Total da Receita Recebida e não Aplicada no Exercício	810.033,77		1.035.925,28		1.741.314,26	23,27	
INDICADOR - Art.25, § 3º - Lei nº 14.113, de 2020 - (Aplicação do Superávit de Exercício Anterior) ³	VALOR DE SUPERÁVIT PERMITIDO NO EXERCÍCIO ANTERIOR (q)	VALOR NÃO APLICADO NO EXERCÍCIO ANTERIOR (r)	VALOR DE SUPERÁVIT APLICADO ATÉ O PRIMEIRO QUADRIMESTRE (s)		VALOR APLICADO ATÉ O PRIMEIRO QUADRIMESTRE QUE INTEGRARÁ O LIMITE CONSTITUCIONAL (t)	VALOR APLICADO APÓS O PRIMEIRO QUADRIMESTRE (u)	VALOR NÃO APLICADO (v) = (r) - (s) - (u)
23- Total das Despesas custeadas com Superávit do FUNDEB	0,00	0,00	0,00		0,00	0,00	0,00
23.1- Total das Despesas custeadas com FUNDEB - Impostos e Transferências de Impostos							
23.2- Total das Despesas custeadas com FUNDEB - Complementação da União (VAAF + VAAT)							
DESPESAS COM MANUTENÇÃO E DESENVOLVIMENTO DO ENSINO – MDE – CUSTEADAS COM RECEITA DE IMPOSTOS (EXCETO FUNDEB)							
DESPESAS COM AÇÕES TÍPICAS DE MDE - RECEITAS DE IMPOSTOS - EXCETO FUNDEB (Por Área de Atuação) ⁶	DOTAÇÃO ATUALIZADA (c)		DESPESAS EMPENHADAS Até o Bimestre (d)	DESPESAS LIQUIDADAS Até o Bimestre (e)	DESPESAS PAGAS Até o Bimestre (f)	INSCRITAS EM RESTOS A PAGAR NÃO PROCESSADOS (g)	
24- EDUCAÇÃO INFANTIL	2.962,37		2.812,20	0,00	0,00	0,00	
24.1- Creche	0,00			0,00	0,00	0,00	
24.2- Pré-escola	2.962,37		2.812,20	0,00	0,00	0,00	
25- ENSINO FUNDAMENTAL	2.177.904,75		2.176.538,57	921.514,58	905.503,95	0,00	
26- TOTAL DAS DESPESAS COM AÇÕES TÍPICAS DE MDE (24 + 25)	2.180.867,12		2.179.350,77	921.514,58	905.503,95	0,00	
APURAÇÃO DAS DESPESAS PARA FINS DE LIMITE MÍNIMO CONSTITUCIONAL						VALOR	
27- TOTAL DAS DESPESAS DE MDE CUSTEADAS COM RECURSOS DE IMPOSTOS (FUNDEB E RECEITA DE IMPOSTOS)						7.280.537,98	
28 (-) RESULTADO LÍQUIDO DAS TRANSFERÊNCIAS DO FUNDEB						5.085.711,79	
29 (-) RESTOS A PAGAR NÃO PROCESSADOS INSCRITOS NO EXERCÍCIO SEM DISPONIBILIDADE FINANCEIRA DE RECURSOS DO FUNDEB IMPOSTOS ⁴ = (L14h)						0,00	
30 (-) RESTOS A PAGAR NÃO PROCESSADOS INSCRITOS NO EXERCÍCIO SEM DISPONIBILIDADE FINANCEIRA DE RECURSOS DE IMPOSTOS ^{4 e 7}						0,00	
31 (-) CANCELAMENTO, NO EXERCÍCIO, DE RESTOS A PAGAR INSCRITOS COM DISPONIBILIDADE FINANCEIRA DE RECURSOS DE IMPOSTOS VINCULADOS AO ENSINO = (L34.1(ac) + L34.2(ac))						0,00	
32- TOTAL DAS DESPESAS PARA FINS DE LIMITE (27 – (28 + 29 + 30 + 31))						2.194.826,19	
APURAÇÃO DO LIMITE MÍNIMO CONSTITUCIONAL ^{2 e 5}			VALOR EXIGIDO (x)	VALOR APLICADO (w)	% APLICADO (y)		
33- APLICAÇÃO EM MDE SOBRE A RECEITA RESULTANTE DE IMPOSTOS			3.021.601,60	2.194.826,19	18,16		

RESTOS A PAGAR INSCRITOS EM EXERCÍCIOS ANTERIORES COM DISPONIBILIDADE FINANCEIRA DE RECURSOS DE IMPOSTOS E DO FUNDEB ⁵	SALDO INICIAL (z)	RP LIQUIDADOS (aa)	RP PAGOS (ab)	RP CANCELADOS (ac)	SALDO FINAL (ad) = (z) - (ab) - (ac)
34- RESTOS A PAGAR DE DESPESAS COM MDE	2.336,70	0,00	0,00	0,00	2.336,70
34.1 - Executadas com Recursos de Impostos e Transferências de Impostos	2.336,70	0,00	0,00	0,00	2.336,70
34.2 - Executadas com Recursos do FUNDEB - Impostos	0,00	0,00	0,00	0,00	0,00
34.3 - Executadas com Recursos do FUNDEB - Complementação da União (VAAT + VAAF)	0,00	0,00	0,00	0,00	0,00

OUTRAS INFORMAÇÕES PARA CONTROLE		
RECEITAS ADICIONAIS PARA FINANCIAMENTO DO ENSINO	PREVISÃO ATUALIZADA (a)	RECEITAS REALIZADAS Até o Bimestre (b)
35- RECEITA DE TRANSFERÊNCIAS DO FNDE (INCLUINDO RENDIMENTOS DE APLICAÇÃO FINANCEIRA)		
35.1 - Salário-Educação		1.066.400,00
35.2- PDDE		408.000,00
35.3- PNAE		3.500,00
35.4 - PNATE		328.500,00
35.5- Outras Transferências do FNDE		299.500,00
36- RECEITA DE TRANSFERÊNCIAS DE CONVÊNIO		26.900,00
37- RECEITA DE ROYALTIES DESTINADOS À EDUCAÇÃO		8.100,00
38- RECEITA DE OPERAÇÕES DE CRÉDITO VINCULADAS À EDUCAÇÃO		0,00
39- OUTRAS RECEITAS PARA FINANCIAMENTO DO ENSINO		0,00
40- TOTAL DAS RECEITAS ADICIONAIS PARA FINANCIAMENTO DO ENSINO = (35 + 36 + 37 + 38 + 39)		1.074.500,00
		1.277.005,00

OUTRAS DESPESAS COM EDUCAÇÃO (Por Área de Atuação) ⁶	DOTAÇÃO ATUALIZADA (c)	DESPESAS EMPENHADAS Até o Bimestre (d)	DESPESAS LIQUIDADAS Até o Bimestre (e)	DESPESAS PAGAS Até o Bimestre (f)	INSCRITAS EM RESTOS A PAGAR NÃO PROCESSADOS (g)
41- EDUCAÇÃO INFANTIL	246.695,08	246.695,08	39.264,54	38.003,03	
41.1- Creche	0,00	0,00	0,00	0,00	
41.2- Pré-escola	246.695,08	246.695,08	39.264,54	38.003,03	
42- ENSINO FUNDAMENTAL	2.504.758,85	2.498.328,60	629.708,00	577.715,77	
43- ENSINO MÉDIO	0,00	0,00	0,00	0,00	
44- ENSINO SUPERIOR	0,00	0,00	0,00	0,00	
45- ENSINO PROFISSIONAL NÃO INTEGRADO AO ENSINO REGULAR	0,00	0,00	0,00	0,00	
46- TOTAL DAS OUTRAS DESPESAS COM EDUCAÇÃO (41 + 42 + 43 + 44 + 45)	2.751.453,93	2.745.023,68	668.972,54	615.718,80	

TOTAL GERAL DAS DESPESAS COM EDUCAÇÃO	DOTAÇÃO ATUALIZADA (c)	DESPESAS EMPENHADAS Até o Bimestre (d)	DESPESAS LIQUIDADAS Até o Bimestre (e)	DESPESAS PAGAS Até o Bimestre (f)	INSCRITAS EM RESTOS A PAGAR NÃO PROCESSADOS (g)
47- TOTAL GERAL DAS DESPESAS COM EDUCAÇÃO (12 + 26 + 46)	18.210.005,49	18.202.057,89	7.949.510,52	7.868.440,26	
47.1- Despesas Correntes	17.059.060,69	17.052.110,49	7.941.413,52	7.860.343,26	
47.1.1- Pessoal Ativo	15.087.916,30	15.087.916,30	7.136.570,56	7.123.549,67	
47.1.2- Pessoal Inativo	0,00	0,00	0,00	0,00	
47.1.3- Transferências às instituições comunitárias, confessionais ou filantrópicas sem fins lucrativos	0,00	0,00	0,00	0,00	
47.1.4- Outras Despesas Correntes	1.971.144,39	1.964.194,19	804.842,96	736.793,59	
47.2- Despesas de Capital	1.151.100,50	1.150.100,50	8.097,00	8.097,00	
47.2.1- Transferências às instituições comunitárias, confessionais ou filantrópicas sem fins lucrativos	0,00	0,00	0,00	0,00	
47.2.2- Outras Despesas de Capital	1.151.100,50	1.150.100,50	8.097,00	8.097,00	

CONTROLE DA DISPONIBILIDADE FINANCEIRA E CONCILIAÇÃO BANCÁRIA	FUNDEB (ae)	SALÁRIO EDUCAÇÃO (af)
48- DISPONIBILIDADE FINANCEIRA EM 31 DE DEZEMBRO DE <2021>		130,84
49- (+) INGRESSO DE RECURSOS ATÉ O BIMESTRE (orçamentário)		8.100.337,66
50- (-) PAGAMENTOS EFETUADOS ATÉ O BIMESTRE (orçamentário e restos a pagar)		6.347.217,51
51- (=) DISPONIBILIDADE FINANCEIRA ATÉ O BIMESTRE		1.753.130,60
52- (+) AJUSTES POSITIVOS (RETENÇÕES E OUTROS VALORES EXTRAORÇAMENTÁRIOS)		281.214,67
53- (-) AJUSTES NEGATIVOS (OUTROS VALORES EXTRAORÇAMENTÁRIOS)		9.988,48
54- (=) SALDO FINANCEIRO CONCILIADO (Saldo Bancário)	2.034.345,27	4.713,84

FONTE: Sistema Contábil, Secretaria Municipal de Finanças. Emissão: 25/07/2022, às 08:50:02. Assinado Digitalmente no dia 25/07/2022, às 08:51:02.

1 SE RESULTADO LÍQUIDO DA TRANSFERÊNCIA (7) > 0 = ACRÉSCIMO RESULTANTE DAS TRANSFERÊNCIAS DO FUNDEB, SE RESULTADO LÍQUIDO DA TRANSFERÊNCIA (7) < 0 = DECRÉSCIMO RESULTANTE DAS TRANSFERÊNCIAS DO FUNDEB

2 Limites mínimos anuais a serem cumpridos no encerramento do exercício.

3 Art. 25, § 3º, Lei 14.113/2020: "Até 10% (dez por cento) dos recursos recebidos à conta dos Fundos, inclusive relativos à complementação da União, nos termos do § 2º do art. 16 desta Lei, poderão ser utilizados no primeiro quadrimestre do exercício imediatamente subsequente, mediante abertura de crédito adicional."

4 Os valores referentes à parcela dos Restos a Pagar inscritos sem disponibilidade financeira vinculada à educação deverão ser informados somente no RREO do último bimestre do exercício.


5 Nos cinco primeiros bimestres do exercício o acompanhamento será feito com base na despesa liquidada. No último bimestre do exercício, o valor deverá corresponder ao total da despesa empenhada.

6 As linhas representam áreas de atuação e não correspondem exatamente às subfunções da Função Educação. As despesas classificadas nas demais subfunções típicas e nas subfunções atípicas deverão ser rateadas para essas áreas de atuação.

7 Valor inscrito em RP/NP sem disponibilidade de caixa, que não deve ser considerado na apuração dos indicadores e limites

8 Controle da execução de restos a pagar considerados no cumprimento do limite mínimo dos exercícios anteriores.


170.584.905-97 - PEDRO SILVA COSTA FILHO
PREFEITO MUNICIPAL


116.567.785-72 - JOSÉ VALMIR DOS PASSOS CRC: 4111/SE
TÉCNICO EM CONTABILIDADE



PREFEITURA MUN. DE TOMAR DO GERU
 PRACA GETULIO VARGAS, 284, CENTRO
 CEP: 49.280-000
 CNPJ: 13.099.205/0001-18

RELATÓRIO RESUMIDO DA EXECUÇÃO ORÇAMENTÁRIA
DEMONSTRATIVO DAS RECEITAS DE OPERAÇÕES DE CRÉDITO E DESPESAS DE CAPITAL (REGRA DE OURO)
 ORÇAMENTO FISCAL E DA SEGURIDADE SOCIAL
3º BIMESTRE DE 2022

RREO – ANEXO 9 (LRF, art.53, § 1º, inciso I)

Em Reais

RECEITAS	PREVISÃO ATUALIZADA (a)	RECEITAS REALIZADAS (b)	SALDO NÃO REALIZADO (c) = (a – b)
RECEITAS DE OPERAÇÕES DE CRÉDITO (I)	0,00	0,00	0,00
DESPESAS	DOTAÇÃO ATUALIZADA (d)	DESPESAS EMPENHADAS (e)	SALDO (f) = (d – e)
DESPESAS DE CAPITAL	2.942.561,47	2.738.805,12	203.756,35
Investimentos	2.192.504,00	2.015.351,41	177.152,59
Inversões Financeiras	0,00	0,00	0,00
Amortização da Dívida	750.057,47	723.453,71	26.603,76
(-) Incentivos Fiscais a Contribuinte			
(-) Incentivos Fiscais a Contribuinte por Instituições Financeiras			
DESPESA DE CAPITAL LÍQUIDA (II)	2.942.561,47	2.738.805,12	203.756,35
RESULTADO PARA APURAÇÃO DA REGRA DE OURO (III) = (I – II)	-2.942.561,47	-2.738.805,12	-203.756,35

Manual de Demonstrativos Fiscais - 12ª edição – pág. 363.

170.584.905-97 - PEDRO SILVA COSTA FILHO
 PREFEITO MUNICIPAL

116.567.785-72 - JOSÉ VALMIR DOS PASSOS CRC: 4111/SE
 TÉCNICO EM CONTABILIDADE

Tabela 10 - Demonstrativo da Projeção Atuarial do Regime Próprio de Previdência dos Servidores e das Pensões e Inativos Militares

PREFEITURA MUNICIPAL DE TOMAR DO GERU
 RELATÓRIO RESUMIDO DA EXECUÇÃO ORÇAMENTÁRIA
DEMONSTRATIVO DA PROJEÇÃO ATUARIAL DO REGIME PRÓPRIO DE PREVIDÊNCIA DOS SERVIDORES E DAS PENSÕES E INATIVOS MILITARES
 ORÇAMENTO DA SEGURIDADE SOCIAL
 3º BIMESTRE DE 2022

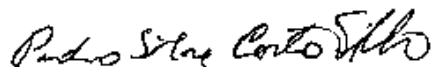
RREO – ANEXO 10 (LRF, art. 53, § 1º, inciso II)

Em Reais

FUNDO EM CAPITALIZAÇÃO (PLANO PREVIDENCIÁRIO)				
EXERCÍCIO	RECEITAS PREVIDENCIÁRIAS (a)	DESPESAS PREVIDENCIÁRIAS (b)	RESULTADO PREVIDENCIÁRIO (c) = (a - b)	SALDO FINANCEIRO DO EXERCÍCIO (d) = ("d" exerc. Anterior) + (c)

FUNDO EM REPARTIÇÃO (PLANO FINANCEIRO)				
EXERCÍCIO	RECEITAS PREVIDENCIÁRIAS (a)	DESPESAS PREVIDENCIÁRIAS (b)	RESULTADO PREVIDENCIÁRIO (c) = (a - b)	SALDO FINANCEIRO DO EXERCÍCIO (d) = ("d" exerc. Anterior) + (c)

FONTE: Sistema Contabilis, Secretaria Municipal de Finanças. Emissão: 25/07/2022, às 08:50:02. Assinado Digitalmente no dia 25/07/2022, às 08:51:02.



170.584.905-97 - PEDRO SILVA COSTA FILHO
 PREFEITO MUNICIPAL



116.567.785-72 - JOSÉ VALMIR DOS PASSOS CRC: 4111/SE
 TÉCNICO EM CONTABILIDADE



PREFEITURA MUN. DE TOMAR DO GERU
 PRACA GETULIO VARGAS, 284, CENTRO
 CEP: 49.280-000
 CNPJ: 13.099.205/0001-18

RELATÓRIO RESUMIDO DA EXECUÇÃO ORÇAMENTÁRIA
DEMONSTRATIVO DA RECEITA DE ALIENAÇÃO DE ATIVOS E APLICAÇÃO DOS RECURSOS
 ORÇAMENTOS FISCAL E DA SEGURIDADE SOCIAL
3º BIMESTRE DE 2022

RREO – ANEXO 11 (LRF, art. 53, § 1º, inciso III)

Em Reais

<u>RECEITAS</u>	PREVISÃO ATUALIZADA (a)	RECEITAS REALIZADAS					SALDO (c) = (a - b)
RECEITAS DE ALIENAÇÃO DE ATIVOS (I)	7.500,00	0,00					7.500,00
Receita de Alienação de Bens Móveis	3.500,00	0,00					3.500,00
Receita de Alienação de Bens Imóveis	4.000,00	0,00					4.000,00
Receita de Alienação de Bens Intangíveis							
Receita de Rendimentos de Aplicações Financeiras							
<u>DESPESAS</u>	DOTAÇÃO ATUALIZADA (d)	DESPESAS EMPENHADAS (e)	DESPESAS LIQUIDADAS	DESPESAS PAGAS (f)	DESPESAS INSCRITAS EM RESTOS A PAGAR NÃO PROCESSADOS	PAGAMENTO DE RESTOS A PAGAR (g)	SALDO (h) = (d-e)
APLICAÇÃO DOS RECURSOS DA ALIENAÇÃO DE ATIVOS (II)	0,00	0,00	0,00	0,00	0,00	0,00	0,00
Despesas de Capital	0,00	0,00	0,00	0,00	0,00	0,00	0,00
Investimentos	0,00	0,00	0,00	0,00	0,00	0,00	0,00
Inversões Financeiras	0,00	0,00	0,00	0,00	0,00	0,00	0,00
Amortização da Dívida	0,00	0,00	0,00	0,00	0,00	0,00	0,00
Despesas Correntes dos Regimes de Previdência							
Regime Próprio dos Servidores Públicos							
<u>SALDO FINANCEIRO A APLICAR</u>	EXERCÍCIO 2021 (i)	EXERCÍCIO 2022 (j) = (Ib - (IIIf+ IIg))					SALDO ATUAL (k) = (IIIi + IIIj)
VALOR (III)	0,00	0,00					0,00



PREFEITURA MUN. DE TOMAR DO GERU
PRACA GETULIO VARGAS, 284, CENTRO
CEP: 49.280-000
CNPJ: 13.099.205/0001-18

RELATÓRIO RESUMIDO DA EXECUÇÃO ORÇAMENTÁRIA
DEMONSTRATIVO DA RECEITA DE ALIENAÇÃO DE ATIVOS E APLICAÇÃO DOS RECURSOS
ORÇAMENTOS FISCAL E DA SEGURIDADE SOCIAL
3º BIMESTRE DE 2022

RREO – ANEXO 11 (LRF, art. 53, § 1º, inciso III)

Em Reais

Manual de Demonstrativos Fiscais - 12ª edição – pág. 380.

170.584.905-97 - PEDRO SILVA COSTA FILHO

PREFEITO MUNICIPAL

116.567.785-72 - JOSÉ VALMIR DOS PASSOS CRC: 4111/SE

TÉCNICO EM CONTABILIDADE

Tabela 12.2 - Demonstrativo das Despesas com Saúde - Municípios

PREFEITURA MUNICIPAL DE TOMAR DO GERU
RELATÓRIO RESUMIDO DA EXECUÇÃO ORÇAMENTÁRIA
DEMONSTRATIVO DAS RECEITAS E DESPESAS COM AÇÕES E SERVIÇOS PÚBLICOS DE SAÚDE
ORÇAMENTOS FISCAL E DA SEGURIDADE SOCIAL
3º BIMESTRE DE 2022

RREO – ANEXO XII (LC nº 141/2012 art.35)

RS 1.00

RECEITAS RESULTANTES DE IMPOSTOS E TRANSFERÊNCIAS CONSTITUCIONAIS E LEGAIS	PREVISÃO INICIAL	PREVISÃO ATUALIZADA (a)	RECEITAS REALIZADAS	
			Até o Bimestre (b)	% (b/a) x 100
RECEITA DE IMPOSTOS (I)	465.640,00	465.640,00	396.049,45	85,05
Recetta Resultante do Imposto Predial e Territorial Urbano - IPTU	2.500,00	2.500,00	29.674,63	5.934,93
IPTU	500,00	500,00	29.674,63	5.934,93
Multas, Juros de Mora, Dívida Ativa e Outros Encargos do IPTU	2.000,00	2.000,00	0,00	0,00
Recetta Resultante do Imposto sobre Transmissão Inter Vivos - ITBI	2.000,00	2.000,00	53.579,94	0,00
ITBI	1.000,00	1.000,00	53.579,94	0,00
Multas, Juros de Mora, Dívida Ativa e Outros Encargos do ITBI	1.000,00	1.000,00	0,00	0,00
Recetta Resultante do Imposto sobre Serviços de Qualquer Natureza - ISS	121.140,00	121.140,00	95.354,85	79,37
ISS	120.140,00	120.140,00	95.354,85	79,37
Multas, Juros de Mora, Dívida Ativa e Outros Encargos do ISS	1.000,00	1.000,00	0,00	0,00
Recetta Resultante do Imposto sobre a Renda e Proventos de Qualquer Natureza Retido na Fonte – IRRF	340.000,00	340.000,00	217.440,03	63,95
RECEITA DE TRANSFERÊNCIAS CONSTITUCIONAIS E LEGAIS (II)	16.196.300,00	16.196.300,00	11.690.356,94	72,18
Cota-Parte FPM	13.000.000,00	13.000.000,00	9.281.795,91	71,40
Cota-Parte ITR	2.600,00	2.600,00	2.125,26	81,74
Cota-Parte IPVA	196.000,00	196.000,00	171.101,66	87,30
Cota-Parte ICMS	2.992.100,00	2.992.100,00	2.234.695,92	74,69
Cota-Parte IPI-Exportação	4.200,00	4.200,00	638,19	15,20
Compensações Financeiras Provenientes de Impostos e Transferências Constitucionais	0,00	0,00	0,00	0,00
Desoneração ICMS - LC 87/1996	1.400,00	1.400,00	0,00	0,00
Outras	0,00	0,00	0,00	0,00
TOTAL DAS RECEITAS RESULTANTES DE IMPOSTOS E TRANSFERÊNCIAS CONSTITUCIONAIS E LEGAIS - (III) = (I) + (II)	16.661.940,00	16.661.940,00	12.086.406,39	72,54

DESPESAS COM AÇÕES E SERVIÇOS PÚBLICOS DE SAÚDE (ASPS) – POR SUBFUNÇÃO E CATEGORIA ECONÔMICA	DOTAÇÃO INICIAL	DOTAÇÃO ATUALIZADA (c)	DESPESAS EMPENHADAS		DESPESAS LIQUIDADAS		DESPESAS PAGAS		Inscritas em Restos a Pagar não Processados (g)
			Até o bimestre (d)	% (d/c) x 100	Até o bimestre (e)	% (e/c) x 100	Até o bimestre (f)	% (f/c) x 100	
ATENÇÃO BÁSICA (IV)	489.500,00	597.435,66	596.229,56	#DIV/0!	358.782,67	#DIV/0!	338.081,55	#DIV/0!	0,00
Despesas Correntes	489.500,00	597.435,66	596.229,56	99,80	358.782,67	60,05	338.081,55	56,59	
Despesas de Capital	0,00	0,00	0,00	#DIV/0!	0,00	#DIV/0!	0,00	#DIV/0!	
ASSISTÊNCIA HOSPITALAR E AMBULATORIAL (V)	992.000,00	1.233.625,56	1.228.565,11	99,59	565.744,31	45,86	555.961,11	45,07	0,00
Despesas Correntes	990.000,00	1.233.625,56	1.228.565,11	99,59	565.744,31	45,86	555.961,11	45,07	
Despesas de Capital	2.000,00	0,00	0,00	0,00	0,00	0,00	0,00	0,00	
SUPORTE PROFILÁTICO E TERAPÊUTICO (VI)	15.000,00	33.691,03	30.818,53	91,47	23.722,20	70,41	23.344,20	69,29	0,00
Despesas Correntes	15.000,00	33.691,03	30.818,53	91,47	23.722,20	70,41	23.344,20	69,29	
Despesas de Capital	0,00	0,00	0,00	0,00	0,00	0,00	0,00	0,00	
VIGILÂNCIA SANITÁRIA (VII)	37.000,00	0,00	0,00	#DIV/0!	0,00	#DIV/0!	0,00	#DIV/0!	0,00
Despesas Correntes	36.000,00	0,00	0,00	#DIV/0!	0,00	#DIV/0!	0,00	#DIV/0!	
Despesas de Capital	1.000,00	0,00	0,00	#DIV/0!	0,00	#DIV/0!	0,00	#DIV/0!	
VIGILÂNCIA EPIDEMIOLÓGICA (VIII)	75.500,00	311.582,07	310.998,00	99,81	217.028,74	69,65	217.028,74	69,65	0,00
Despesas Correntes	75.000,00	311.582,07	310.998,00	99,81	217.028,74	69,65	217.028,74	69,65	
Despesas de Capital	500,00	0,00	0,00	0,00	0,00	0,00	0,00	0,00	
ALIMENTAÇÃO E NUTRIÇÃO (IX)	0,00	0,00	0,00	0,00	0,00	0,00	0,00	0,00	0,00
Despesas Correntes	0,00	0,00	0,00	0,00	0,00	0,00	0,00	0,00	
Despesas de Capital	0,00	0,00	0,00	0,00	0,00	0,00	0,00	0,00	
OUTRAS SUBFUNÇÕES (X)	1.882.100,00	2.273.196,45	2.272.453,66	199,97	1.001.433,35	121,23	976.658,65	120,14	0,00
Despesas Correntes	1.867.100,00	2.269.701,45	2.268.958,66	99,97	998.734,35	44,00	973.959,65	42,91	
Despesas de Capital	15.000,00	3.495,00	3.495,00	100,00	2.699,00	77,22	2.699,00	77,22	
TOTAL (XI) = (IV + V + VI + VII + VIII + IX + X)	3.491.100,00	4.449.530,77	4.439.064,86	99,76	2.166.711,27	48,70	2.111.074,25	47,44	0,00

CONTROLE DE RESTOS A PAGAR CANCELADOS OU PRESCRITOS CONSIDERADOS PARA FINS DE APLICAÇÃO DA DISPONIBILIDADE DE CAIXA CONFORME ARTIGO 248 1º e 2º DA LC 141/2012	RESTOS A PAGAR CANCELADOS OU PRESCRITOS				
	Saldo Inicial (w)	Despesas Custeadas no Exercício de Referência			Saldo Final (não aplicado) ¹ (aa) = (w - (x ou y))
		Empenhadas (x)	Liquidadas (y)	Pagas (z)	
Restos a pagar cancelados ou prescritos em 2022	0,00	0,00	0,00	0,00	0,00
Restos a pagar cancelados ou prescritos em 2021	0,00	0,00	0,00	0,00	0,00
Restos a pagar cancelados ou prescritos em exercícios anteriores a serem compensados (XXVI)	0,00	0,00	0,00	0,00	0,00
TOTAL DE RESTOS A PAGAR CANCELADOS OU PRESCRITOS A COMPENSAR (XXVII)	0,00	0,00	0,00	0,00	0,00

RECEITAS ADICIONAIS PARA O FINANCIAMENTO DA SAÚDE NÃO COMPUTADAS NO CÁLCULO DO MÍNIMO	PREVISÃO INICIAL	PREVISÃO ATUALIZADA (a)	RECEITAS REALIZADAS	
			Até o Bimestre (b)	% (b/a)x100
RECEITAS DE TRANSFERÊNCIAS PARA A SAÚDE (XXVIII)	4.730.000,00	4.730.000,00	4.529.442,47	95,76
Proveniente da União	4.700.500,00	4.700.500,00	4.523.507,11	96,23
Proveniente dos Estados	29.500,00	29.500,00	5.935,36	20,12
Proveniente de outros Municípios	0,00	0,00	0,00	0,00
RECEITA DE OPERAÇÕES DE CRÉDITO INTERNAS E EXTERNAS VINCULADAS A SAÚDE (XXIX)	0,00	0,00	0,00	0,00
OUTRAS RECEITAS (XXX)	4.875.100,00	4.875.100,00	159.883,27	3,28
TOTAL DE RECEITAS ADICIONAIS PARA FINANCIAMENTO DA SAÚDE (XXXI) = (XXVIII + XXIX + XXX)	9.605.100,00	9.605.100,00	4.689.325,74	48,82

DESPESAS COM SAÚDE POR SUBFUNÇÕES E CATEGORIA ECONÔMICA NÃO COMPUTADAS NO CÁLCULO DO MÍNIMO	DOTAÇÃO INICIAL	DOTAÇÃO ATUALIZADA (c)	DESPESAS EMPENHADAS		DESPESAS LIQUIDADAS		DESPESAS PAGAS		Inscritas em Restos a Pagar não Processados (g)
			Até o bimestre (d)	% (d/c) x 100	Até o bimestre (e)	% (e/c) x 100	Até o bimestre (f)	% (f/c) x 100	
ATENÇÃO BÁSICA (XXXII)	2.927.500,00	2.663.820,25	2.663.060,36	99,97	1.291.423,86	48,48	1.280.532,13	48,07	0,00
Despesas Correntes	2.898.500,00	2.579.707,25	2.578.947,36	99,97	1.210.408,86	46,92	1.199.517,13	46,50	
Despesas de Capital	29.000,00	84.113,00	84.113,00	100,00	81.015,00	96,32	81.015,00	96,32	
ASSISTÊNCIA HOSPITALAR E AMBULATORIAL (XXXIII)	1.178.300,00	741.974,49	691.608,76	93,21	280.670,75	37,83	270.284,95	36,43	0,00
Despesas Correntes	1.162.500,00	736.474,49	691.608,76	93,91	280.670,75	38,11	270.284,95	36,70	
Despesas de Capital	15.800,00	5.500,00	0,00	0,00	0,00	0,00	0,00	0,00	
SUPORTE PROFILÁTICO E TERAPÊUTICO (XXXIV)	158.000,00	120.686,47	94.741,03	78,50	68.937,54	57,12	68.232,54	56,54	0,00
Despesas Correntes	157.000,00	120.686,47	94.741,03	78,50	68.937,54	57,12	68.232,54	56,54	
Despesas de Capital	1.000,00	0,00	0,00	0,00	0,00	0,00	0,00	0,00	
VIGILÂNCIA SANITÁRIA (XXXV)	27.000,00	0,00	0,00	#DIV/0!	0,00	#DIV/0!	0,00	#DIV/0!	0,00
Despesas Correntes	26.000,00	0,00	0,00	#DIV/0!	0,00	#DIV/0!	0,00	#DIV/0!	
Despesas de Capital	1.000,00	0,00	0,00	#DIV/0!	0,00	#DIV/0!	0,00	#DIV/0!	
VIGILÂNCIA EPIDEMIOLÓGICA (XXXVI)	191.000,00	128.228,78	127.301,46	99,28	62.621,15	48,84	62.426,26	48,68	0,00
Despesas Correntes	190.000,00	128.228,78	127.301,46	99,28	62.621,15	48,84	62.426,26	48,68	
Despesas de Capital	1.000,00	0,00	0,00	0,00	0,00	0,00	0,00	0,00	
ALIMENTAÇÃO E NUTRIÇÃO (XXXVII)	2.000,00	0,00	0,00	0,00	0,00	0,00	0,00	0,00	0,00
Despesas Correntes	1.000,00	0,00	0,00	0,00	0,00	0,00	0,00	0,00	
Despesas de Capital	1.000,00	0,00	0,00	0,00	0,00	0,00	0,00	0,00	
OUTRAS SUBFUNÇÕES (XXXVIII)	402.100,00	380.544,10	380.544,10	100,00	329.318,80	86,54	326.138,80	85,70	0,00
Despesas Correntes	47.500,00	380.544,10	380.544,10	100,00	329.318,80	86,54	326.138,80	85,70	
Despesas de Capital	354.600,00	0,00	0,00	#DIV/0!	0,00	#DIV/0!	0,00	#DIV/0!	
TOTAL DAS DESPESAS NÃO COMPUTADAS NO CÁLCULO DO MÍNIMO (XXXIX) = (XXXII + XXXIII + XXXIV + XXXV + XXXVI + XXXVII + XXXVIII)	4.885.900,00	4.035.254,09	3.957.255,71	98,07	2.032.972,10	50,38	2.007.614,68	49,75	0,00

DESPESAS TOTAIS COM SAÚDE EXECUTADAS COM COM RECURSOS PRÓPRIOS E COM RECURSOS TRANSFERIDOS DE OUTROS ENTES	DOTAÇÃO INICIAL	DOTAÇÃO ATUALIZADA (e)	DESPESAS EMPENHADAS		DESPESAS LIQUIDADAS		DESPESAS PAGAS		Inscritas em Restos a Pagar não Processados (g)
			Até o bimestre (d)	% (d/c) x 100	Até o bimestre (e)	% (e/c) x 100	Até o bimestre (f)	% (f/c) x 100	
ATENÇÃO BÁSICA (XL) = (IV + XXXII)	3.417.000,00	3.261.255,91	3.259.289,92	99,94	1.650.206,53	50,60	1.618.613,68	49,63	
ASSISTÊNCIA HOSPITALAR E AMBULATORIAL (XLI) = (V + XXXIII)	2.170.300,00	1.975.600,05	1.920.173,87	97,19	846.415,06	42,84	826.246,06	41,82	
SUORTE PROFILÁTICO E TERAPÊUTICO (XLII) = (VI + XXXIV)	173.000,00	154.377,50	125.559,56	81,33	92.659,74	60,02	91.576,74	59,32	
VIGILÂNCIA SANITÁRIA (XLIII) = (VII + XXXV)	64.000,00	0,00	0,00	#DIV/0!	0,00	#DIV/0!	0,00	#DIV/0!	
VIGILÂNCIA EPIDEMIOLÓGICA (XLIV) = (VIII + XXXVI)	266.500,00	439.810,85	438.299,46	99,66	279.649,89	63,58	279.455,00	63,54	
ALIMENTAÇÃO E NUTRIÇÃO (XLV) = (XIX + XXXVII)	2.000,00	0,00	0,00	0,00	0,00	0,00	0,00	0,00	
OUTRAS SUBFUNÇÕES (XLVI) = (X + XXXVIII)	2.284.200,00	2.653.740,55	2.652.997,76	99,97	1.330.752,15	50,15	1.302.797,45	49,09	
TOTAL DAS DESPESAS COM SAÚDE (XLVII) = (XI + XXXIX)	8.377.000,00	8.484.784,86	8.396.320,57	98,96	4.199.683,37	49,50	4.118.688,93	48,54	0,00
(-) Despesas executadas com recursos provenientes das transferências de recursos de outros entes ³	3.330.000,00	2.991.504,30		0,00		0,00		0,00	
TOTAL DAS DESPESAS EXECUTADAS COM RECURSOS PRÓPRIOS (XLVIII)	5.047.000,00	5.493.280,56	8.396.320,57	152,85	4.199.683,37	76,45	4.118.688,93	74,98	

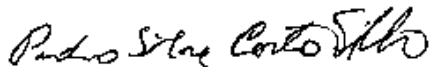
FONTE: Sistema Contabilis, Secretaria Municipal de Finanças. Emissão: 25/07/2022, às 08:50:02. Assinado Digitalmente no dia 25/07/2022, às 08:51:02.

Notas:

¹Nos cinco primeiros bimestres do exercício, o acompanhamento será feito com base na despesa liquidada. No último bimestre do exercício, o valor deverá corresponder ao total da despesa empenhada.

²Até o exercício de 2018, o controle da execução dos restos a pagar considerava apenas os valores dos restos a pagar não processados (regra antiga). A partir do exercício de 2019, o controle da execução dos restos a pagar considera os restos a pagar processados e não processados (regra nova).

³Essas despesas são consideradas executadas pelo ente transferidor.



170.584.905-97 - PEDRO SILVA COSTA FILHO
PREFEITO MUNICIPAL



116.567.785-72 - JOSÉ VALMIR DOS PASSOS CRC: 4111/SE
TÉCNICO EM CONTABILIDADE

Tabela 12.4 - Demonstrativo das Despesas com Saúde - Ente Consorciado

PREFEITURA MUNICIPAL DE TOMAR DO GERU
RELATÓRIO RESUMIDO DA EXECUÇÃO ORÇAMENTÁRIA
DEMONSTRATIVO DAS RECEITAS E DESPESAS COM AÇÕES E SERVIÇOS PÚBLICOS DE SAÚDE
ORÇAMENTOS FISCAL E DA SEGURIDADE SOCIAL
3º BIMESTRE DE 2022

RREO – ANEXO XII (LC nº 141/2012 art.35)

R\$ 1,00

DESPESAS COM AÇÕES E SERVIÇOS PÚBLICOS DE SAÚDE (ASPS) – POR SUBFUNÇÃO E CATEGORIA ECONÔMICA EXECUTADAS EM CONSÓRCIO PÚBLICO CONIVALES	VALORES TRANSFERIDOS POR CONTRATO DE RATEIO (a)	DESPESAS EMPENHADAS		DESPESAS LIQUIDADAS		DESPESAS PAGAS		Inscritas em Restos a Pagar não Processados (e)
		Até o bimestre (b)	% (b/a) x 100	Até o bimestre (c)	% (c/a) x 100	Até o bimestre (d)	% (d/c) x 100	
ATENÇÃO BÁSICA (I)	25.478,60	25.478,60	100,00	21.767,39	85,43	21.767,39	100,00	0,00
Despesas Correntes	25.478,60	25.478,60	100,00	21.767,39	85,43	21.767,39	100,00	
Despesas de Capital	0,00	0,00	0,00					
ASSISTÊNCIA HOSPITALAR E AMBULATORIAL (II)	20.499,16	20.499,16	100,00	18.466,96	90,09	18.466,96	100,00	0,00
Despesas Correntes	20.499,16	20.499,16	100,00	18.466,96	90,09	18.466,96	100,00	
Despesas de Capital								
SUPORTE PROFILÁTICO E TERAPÊUTICO (III)	83.992,00	72.183,96	85,94	56.519,14	67,29	56.519,14	100,00	0,00
Despesas Correntes	83.992,00	72.183,96	85,94	56.519,14	67,29	56.519,14	100,00	
Despesas de Capital								
VIGILÂNCIA SANITÁRIA (IV)	0,00	0,00	0,00	0,00	0,00	0,00	0,00	0,00
Despesas Correntes								
Despesas de Capital								
VIGILÂNCIA EPIDEMIOLÓGICA (V)	0,00	0,00	0,00	0,00	0,00	0,00	0,00	0,00
Despesas Correntes								
Despesas de Capital								
ALIMENTAÇÃO E NUTRIÇÃO (VI)	0,00	0,00	0,00	0,00	0,00	0,00	0,00	0,00
Despesas Correntes								
Despesas de Capital								
OUTRAS SUBFUNÇÕES (VII)	0,00	0,00	0,00	0,00	0,00	0,00	0,00	0,00
Despesas Correntes	0,00	0,00	0,00	0,00	0,00	0,00	0,00	0,00
Despesas de Capital								
TOTAL DAS DESPESAS COM ASPS EXECUTADAS EM CONSÓRCIO PÚBLICO (VIII) = (I + II + III + IV + V + VI + VII)	129.969,76	118.161,72	90,91	96.753,49	74,44	96.753,49	100,00	0,00

DEDUÇÕES DA DESPESA COM ASPS	DESPESAS EMPENHADAS	DESPESAS LIQUIDADAS	DESPESAS PAGAS
	(b d)	(c e)	(d f)
Restos a Pagar Não Processados Inscritos Indevidamente no Exercício sem Disponibilidade Financeira (IX)			
Despesas Custeadas com Recursos Vinculados à Parcela do Percentual Mínimo que não foi Aplicada em Exercícios Anteriores (X)			
Despesas Custeadas com Disponibilidade de Caixa Vinculada aos Restos a Pagar Cancelados (XI)			
VALOR APLICADO EM ASPS (XII) = (VIII - IX - X - XI)			


170.584.905-97 - PEDRO SILVA COSTA FILHO
PREFEITO MUNICIPAL



116.567.785-72 - JOSÉ VALMIR DOS PASSOS CRC: 4111/SE
TÉCNICO EM CONTABILIDADE

Tabela 13 - Demonstrativo das Parcerias Público Privadas - Estados, DF e Municípios

PREFEITURA MUNICIPAL DE TOMAR DO GERU
 RELATÓRIO RESUMIDO DA EXECUÇÃO ORÇAMENTÁRIA
DEMONSTRATIVO DAS PARCERIAS PÚBLICO-PRIVADAS
 ORÇAMENTOS FISCAL E DA SEGURIDADE SOCIAL
 3º BIMESTRE DE 2022

RREO - Anexo 13 (Lei nº 11.079, de 30.12.2004, arts. 22, 25 e 28)

Em reais

IMPACTOS DAS CONTRATAÇÕES DE PPP	SALDO TOTAL EM 31 DE DEZEMBRO DO EXERCÍCIO ANTERIOR		REGISTROS EFETUADOS EM <EXERCÍCIO> SALDO FINAL										
			No bimestre			Até o Bimestre							
TOTAL DE ATIVOS													
Ativos Constituídos pela SPE													
TOTAL DE PASSIVOS													
Obrigações decorrentes de Ativos Constituídos pela SPE													
Provisões de PPP													
Outros Passivos													
ATOS POTENCIAIS PASSIVOS													
Obrigações Contratuais													
Riscos não Provisionados													
Garantias Concedidas													
Outros Passivos Contingentes													
DESPESAS DE PPP	EXERCÍCIO ANTERIOR	EXERCÍCIO CORRENTE	<EC + 1>	<EC + 2>	<EC + 3>	<EC + 4>	<EC + 5>	<EC + 6>	<EC + 7>	<EC + 8>	<EC + 9>		
DO ENTE FEDERADO, EXCETO ESTATAIS NÃO DEPENDENTES (I) = (I.1 + I.2)													
Contratadas (I.1)													
...													
A contratar (I.2)													
...													
DAS ESTATAIS NÃO-DEPENDENTES (II) = (II.1 + II.2)													
Contratadas (II.1)													
...													
A contratar (II.2)													
...													
TOTAL DAS DESPESAS DE PPP (III) = (I + II)													
RECEITA CORRENTE LÍQUIDA (RCL) (IV)													
TOTAL DAS DESPESAS CONSIDERADAS PARA O LIMITE (I)													
TOTAL DAS DESPESAS CONSIDERADAS PARA O LIMITE / RCL (%) (V) = (I / IV)													

NOTA:

Pedro Silva Costa Filho

170.584.905-97 - PEDRO SILVA COSTA FILHO
 PREFEITO MUNICIPAL

José Valmir dos Passos

116.567.785-72 - JOSÉ VALMIR DOS PASSOS CRC: 4111/SE
 TÉCNICO EM CONTABILIDADE

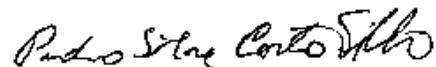
Tabela 14 - Demonstrativo Simplificado do Relatório Resumido da Execução Orçamentária

PREFEITURA MUNICIPAL DE TOMAR DO GERU
DEMONSTRATIVO SIMPLIFICADO DO RELATÓRIO RESUMIDO DA EXECUÇÃO ORÇAMENTÁRIA
 ORÇAMENTOS FISCAL E DA SEGURIDADE SOCIAL
 3º BIMESTRE DE 2022

BALANÇO ORÇAMENTÁRIO		Até o Bimestre		
RECEITAS				
Previsão Inicial			47.400.000,00	
Previsão Atualizada			48.257.000,00	
Receitas Realizadas			28.553.628,92	
Déficit Orçamentário				
Saldos de Exercícios Anteriores (Utilizados para Créditos Adicionais)				
DESPESAS				
Dotação Inicial			47.400.000,00	
Dotação Atualizada			48.253.000,00	
Despesas Empenhadas			45.996.268,15	
Despesas Liquidadas			21.540.620,40	
Despesas Pagas			21.287.465,07	
Superávit Orçamentário				
DESPESAS POR FUNÇÃO/SUBFUNÇÃO		Até o Bimestre		
Despesas Empenhadas			45.996.268,15	
Despesas Liquidadas			21.540.620,40	
RECEITA CORRENTE LÍQUIDA - RCL		Até o Bimestre		
Receita Corrente Líquida			44.872.549,58	
Receita Corrente Líquida Ajustada para Cálculo dos Limites de Endividamento			41.355.627,58	
Receita Corrente Líquida Ajustada para Cálculo dos Limites da Despesa com Pessoal			41.355.627,58	
RECEITAS E DESPESAS DO REGIME PRÓPRIO DE PREVIDÊNCIA DOS SERVIDORES E DO SISTEMA DE PROTEÇÃO SOCIAL DOS MILITARES		Até o Bimestre		
Fundo em Capitalização (PLANO PREVIDENCIÁRIO)			11.314.153,16	
Receitas Previdenciárias Realizadas			3.170.268,95	
Despesas Previdenciárias Empenhadas			5.854.825,34	
Despesas Previdenciárias Liquidadas			2.486.807,63	
Despesas Previdenciárias Pagas			2.486.807,63	
Resultado Previdenciário			-2.684.556,39	
Fundo em Repartição (PLANO FINANCEIRO)			0,00	
Receitas Previdenciárias Realizadas				
Despesas Previdenciárias Empenhadas				
Despesas Previdenciárias Liquidadas				
Despesas Previdenciárias Pagas				
Resultado Previdenciário				
Sistema de Proteção Social dos Militares - Inativos e Pensionistas			0,00	
Receitas Realizadas				
Despesas Empenhadas				
Despesas Liquidadas				
Despesas Pagas				
Resultado Associado às Pensões e aos Inativos Militares				
RESULTADOS PRIMÁRIO E NOMINAL		Meta Fixada no Anexo de Metas Fiscais da LDO	Resultado Apurado Até o Bimestre	% em Relação à Meta
		(a)	(b)	(b/a)
Resultado Primário - Acima da Linha		3.836.300,00	5.991.290,05	156,17
Resultado Nominal - Acima da Linha		39.000,00	281.558,26	721,94

RESTOS A PAGAR A PAGAR POR PODER E MINISTÉRIO PÚBLICO	Inscrição	Cancelamento Até o Bimestre	Pagamento Até o Bimestre	Saldo a Pagar
RESTOS A PAGAR PROCESSADOS	5.041.576,96	0,00	401.927,96	4.639.649,00
Poder Executivo	4.959.891,64		401.927,96	4.557.963,68
Poder Legislativo	81.685,32			81.685,32
Poder Judiciário				
Ministério Público				
Defensoria Pública				
RESTOS A PAGAR NÃO-PROCESSADOS	1.745.539,97	0,00	117.516,43	1.628.023,54
Poder Executivo	1.734.239,97		117.516,43	1.616.723,54
Poder Legislativo	11.300,00			11.300,00
Poder Judiciário				
Ministério Público				
Defensoria Pública				
TOTAL	6.787.116,93	0,00	519.444,39	6.267.672,54
DESPESAS COM MANUTENÇÃO E DESENVOLVIMENTO DO ENSINO		Valor Apurado Até o Bimestre	Limites Constitucionais Anuais	
			% Mínimo a Aplicar no Exercício	% Aplicado Até o Bimestre
Mínimo Anual de <18% / 25%> das Receitas de Impostos na Manutenção e Desenvolvimento do Ensino		2.194.826,19	25%	18,16
Mínimo Anual de 70% do FUNDEB na Remuneração dos Profissionais da Educação Básica		5.421.461,35	70%	66,93
Percentual de 50% da Complementação da União ao FUNDEB (VAAT) na Educação Infantil		0,00	50%	0,00
Mínimo de 15% da Complementação da União ao FUNDEB (VAAT) em Despesas de Capital		0,00	15%	0,00
RECEITAS DE OPERAÇÕES DE CRÉDITO E DESPESAS DE CAPITAL		Valor Apurado no Exercício		Saldo não realizado
Receita de Operação de Crédito				217.600,00
Despesa de Capital Líquida		1.162.168,03		219.232,10
PROJEÇÃO ATUARIAL DOS REGIMES DE PREVIDÊNCIA E DO SISTEMA DE PROTEÇÃO SOCIAL DOS MILITARES		Exercício	10º Exercício	20º Exercício
Fundo em Capitalização (Plano Previdenciário)				
Receitas Previdenciárias				
Despesas Previdenciárias				
Resultado Previdenciário				
Fundo em Repartição (Plano Financeiro)				
Receitas Previdenciárias				
Despesas Previdenciárias				
Resultado Previdenciário				
Pensões e Inativos Militares				
Receitas de Contribuições				
Despesas com Pensões e Inativos				
Resultado Associado às Pensões e aos Inativos Militares				
RECEITA DA ALIENAÇÃO DE ATIVOS E APLICAÇÃO DOS RECURSOS		Valor Apurado no Exercício		Saldo a Realizar
Receitas da Alienação de Ativos				7.500,00
Aplicação dos Recursos da Alienação de Ativos				
DESPESAS COM AÇÕES E SERVIÇOS PÚBLICOS DE SAÚDE		Valor apurado Até o Bimestre	Limite Constitucional Anual	
			% Mínimo a Aplicar no Exercício	% Aplicado Até o Bimestre
Despesas com Ações e Serviços Públicos de Saúde executadas com recursos de impostos		2.166.711,27	15%	17,93
DESPESAS DE CARÁTER CONTINUADO DERIVADAS DE PPP		Valor Apurado no Exercício Corrente		
Total das Despesas Consideradas para o Limite / RCL (%)				

FONTE: Sistema Contabilis, Secretaria Municipal de Finanças. Emissão: 25/07/2022, às 08:50:02. Assinado Digitalmente no dia 25/07/2022, às 08:51:02.



170.584.905-97 - PEDRO SILVA COSTA FILHO

PREFEITO MUNICIPAL



116.567.785-72 - JOSÉ VALMIR DOS PASSOS CRC: 4111/SE

TÉCNICO EM CONTABILIDADE