

MUNICÍPIO DE TOMAR DO GERU - SE
 RELATÓRIO RESUMIDO DA EXECUÇÃO ORÇAMENTÁRIA
 BALANÇO ORÇAMENTÁRIO
 ORÇAMENTOS FISCAL E DA SEGURIDADE SOCIAL
 <PERÍODO DE REFERÊNCIA - JULHO À AGOSTO DE 2014>

RREO - Anexo I (LRF, Art. 52, inciso 1, alíneas "a" e "b" do inciso II e §1º)

R\$ 1,00


RECEITAS	PREVISÃO INICIAL	PREVISÃO ATUALIZADA	RECEITAS REALIZADAS				SALDO A REALIZAR
			No Bimestre	%	Até o Bimestre	%	
RECEITAS (EXCETO INTRA-ORÇAMENTÁRIA) (1)	30.000.000,00	30.000.000,00	3.887.174,41	12,96	16.227.350,05	54,09	13.772.649,95
RECEITAS CORRENTES	26.404.200,00	26.404.200,00	3.718.678,80	14,08	15.754.030,68	59,66	10.650.169,32
RECEITA TRIBUTÁRIA	541.000,00	541.000,00	98.605,05	18,23	361.656,05	66,85	179.344,00
Impostos	481.000,00	481.000,00	97.887,50	20,35	351.133,54	73,00	129.866,46
Taxas	60.000,00	60.000,00	717,55	1,20	10.522,46	17,54	49.477,54
Contribuição de Melhoria	0,00	0,00	0,00	0,00	0,00	0,00	0,00
RECEITA DE CONTRIBUIÇÕES	505.000,00	505.000,00	0,00	0,00	0,00	0,00	505.000,00
Contribuições Sociais	0,00	0,00	0,00	0,00	0,00	0,00	0,00
Contribuições Econômicas	505.000,00	505.000,00	0,00	0,00	0,00	0,00	505.000,00
RECEITA PATRIMONIAL	330.000,00	330.000,00	57.686,95	17,48	240.555,11	72,90	89.444,89
Receitas Imobiliárias	1.000,00	1.000,00	0,00	0,00	0,00	0,00	1.000,00
Receitas de Valores Mobiliários	327.000,00	327.000,00	52.435,94	16,04	222.598,84	68,07	104.401,16
Receita de Concessões e Permissões	0,00	0,00	0,00	0,00	0,00	0,00	0,00
Outras Receitas Patrimoniais	2.000,00	2.000,00	5.251,01	262,55	17.956,27	897,81	-15.956,27
RECEITA AGROPECUÁRIA	0,00	0,00	0,00	0,00	0,00	0,00	0,00
Receita de Produção Vegetal	0,00	0,00	0,00	0,00	0,00	0,00	0,00
Receita de produção Animal e Derivados	0,00	0,00	0,00	0,00	0,00	0,00	0,00
Outras Receitas Agropecuárias	0,00	0,00	0,00	0,00	0,00	0,00	0,00
RECEITA INDUSTRIAL	0,00	0,00	0,00	0,00	0,00	0,00	0,00
Receita da Indústria e Transformação	0,00	0,00	0,00	0,00	0,00	0,00	0,00
Receita da Indústria e Construção	0,00	0,00	0,00	0,00	0,00	0,00	0,00
Outras Receitas industriais	0,00	0,00	0,00	0,00	0,00	0,00	0,00
RECEITA DE SERVIÇOS	5.000,00	5.000,00	0,00	0,00	0,00	0,00	5.000,00
TRANSFERÊNCIAS CORRENTES	24.988.200,00	24.988.200,00	3.515.518,04	14,07	14.902.225,90	59,64	10.085.974,10
Transferências Intergovernamentais	24.088.200,00	24.088.200,00	3.515.518,04	14,59	14.902.225,90	61,87	9.185.974,10
Transferências de Instituições Privadas	0,00	0,00	0,00	0,00	0,00	0,00	0,00
Transferências do Exterior	0,00	0,00	0,00	0,00	0,00	0,00	0,00
Transferências de pessoas	0,00	0,00	0,00	0,00	0,00	0,00	0,00
Transferências de Convênios	900.000,00	900.000,00	0,00	0,00	0,00	0,00	900.000,00
Transferências para o Combate à Fome	0,00	0,00	0,00	0,00	0,00	0,00	0,00
OUTRAS RECEITAS CORRENTES	35.000,00	35.000,00	46.868,76	133,91	249.593,67	713,12	-214.593,67
Multas e Juros de Mora	4.000,00	4.000,00	0,00	0,00	0,00	0,00	4.000,00
Indenizações e Restituições	12.000,00	12.000,00	0,00	0,00	0,00	0,00	12.000,00
Receita da Dívida Ativa	4.000,00	4.000,00	0,00	0,00	0,00	0,00	4.000,00
Receitas Diversas	15.000,00	15.000,00	46.868,76	312,46	249.593,67	1.663,96	-234.593,67
RECEITAS DE CAPITAL	3.595.800,00	3.595.800,00	168.495,61	4,69	473.319,37	13,16	3.122.480,63
OPERAÇÕES DE CRÉDITO	0,00	0,00	0,00	0,00	0,00	0,00	0,00
Operações de Crédito Internas	0,00	0,00	0,00	0,00	0,00	0,00	0,00
Operações de Crédito Externas	0,00	0,00	0,00	0,00	0,00	0,00	0,00
ALIENAÇÃO DE BENS	10.000,00	10.000,00	0,00	0,00	0,00	0,00	10.000,00
Alienação de Bens Móveis	10.000,00	10.000,00	0,00	0,00	0,00	0,00	10.000,00
Alienação de Bens Imóveis	0,00	0,00	0,00	0,00	0,00	0,00	0,00
AMORTIZAÇÃO DE EMPRÉSTIMOS	0,00	0,00	0,00	0,00	0,00	0,00	0,00
TRANSFERÊNCIAS DE CAPITAL	3.500.000,00	3.500.000,00	130.000,00	3,71	371.560,00	10,62	3.128.440,00
Transferências Intergovernamentais	0,00	0,00	130.000,00	0,00	371.560,00	0,00	-371.560,00
Transferências de Instituições Privadas	0,00	0,00	0,00	0,00	0,00	0,00	0,00

(B)

RECEITAS	PREVISÃO INICIAL	PREVISÃO ATUALIZADA	RECEITAS REALIZADAS				SALDO A REALIZAR
			No Bimestre	%	Até o Bimestre	%	
RECEITAS (EXCETO INTRA-ORÇAMENTÁRIA) (I) (CONTINUAÇÃO...)							
Transferências do Exterior	0,00	0,00	0,00	0,00	0,00	0,00	0,00
Transferências de Pessoas	0,00	0,00	0,00	0,00	0,00	0,00	0,00
Transferências de Outras Instituições Públicas	0,00	0,00	0,00	0,00	0,00	0,00	0,00
Transferências de Convênios	3.500.000,00	3.500.000,00	0,00	0,00	0,00	0,00	3.500.000,00
Transferências para o Combate à Fome	0,00	0,00	0,00	0,00	0,00	0,00	0,00
OUTRAS RECEITAS DE CAPITAL	85.800,00	85.800,00	38.495,61	44,87	101.759,37	118,60	-15.959,37
Integração do Capital Social	0,00	0,00	0,00	0,00	0,00	0,00	0,00
Div. Ativa Prov. da Amortização de Emp. e Financ.	0,00	0,00	0,00	0,00	0,00	0,00	0,00
Restituições	0,00	0,00	0,00	0,00	0,00	0,00	0,00
Receitas de Capital Diversas	85.800,00	85.800,00	38.495,61	44,87	101.759,37	118,60	-15.959,37
RECEITAS (INTRA-ORÇAMENTÁRIAS) (II)	0,00	0,00	0,00	0,00	0,00	0,00	0,00
SUBTOTAL DAS RECEITAS (III) = (I + II)	30.000.000,00	30.000.000,00	3.887.174,41	12,96	16.227.350,05	54,09	13.772.649,95
OPERAÇÕES DE CRÉDITO/ FINANCIAMENTO (IV)	0,00	0,00	0,00	0,00	0,00	0,00	0,00
Operações de Crédito Internas	0,00	0,00	0,00	0,00	0,00	0,00	0,00
Para Refinanciamento da Dívida Mobiliária	0,00	0,00	0,00	0,00	0,00	0,00	0,00
Para Refinanciamento da Dívida Contratual	0,00	0,00	0,00	0,00	0,00	0,00	0,00
Operações de Crédito Externas	0,00	0,00	0,00	0,00	0,00	0,00	0,00
Para Refinanciamento da Dívida Mobiliária	0,00	0,00	0,00	0,00	0,00	0,00	0,00
Para Refinanciamento da Dívida Contratual	0,00	0,00	0,00	0,00	0,00	0,00	0,00
SUBTOTAL COM REFINANCIAMENTO (V) = (III + IV)	30.000.000,00	30.000.000,00	3.887.174,41	12,96	16.227.350,05	54,09	13.772.649,95
DÉFICIT (VI)	--	--	--	--	--	--	--
TOTAL (VII) = (V + VI)	30.000.000,00	30.000.000,00	3.887.174,41	12,96	16.227.350,05	54,09	13.772.649,95
SALDOS DE EXERCÍCIOS ANTERIORES					0,00		

DESPESAS	DOTAÇÃO INICIAL	CRÉDITOS ADICIONAIS	DOTAÇÃO ATUALIZADA	DESPESAS EMPENHADAS			DESPESAS LIQUIDADAS			SALDO A LIQUIDAR
				No Bimestre	Até o Bimestre	%	No Bimestre	Até o Bimestre	%	
DESPESAS (EXCETO INTRA-ORÇAMENTÁRIAS) (VIII)	30.000.000,00	0,00	30.000.000,00	1.770.010,57	25.052.457,73	58,91	4.260.761,30	17.674.172,59	58,91	7.378.285,14
DESPESAS CORRENTES	22.925.084,00	5.104.565,07	28.029.649,07	1.847.101,98	23.939.982,15	60,56	4.089.297,34	16.974.299,44	60,56	6.965.682,71
PESSOAL E ENCARGOS SOCIAIS	13.910.304,00	2.618.551,19	16.528.855,19	793.527,38	13.445.489,56	64,68	2.414.936,01	10.690.815,35	64,68	2.754.674,21
JUROS E ENCARGOS DA DÍVIDA	5.000,00	0,00	5.000,00	0,00	1.228,17	24,56	0,00	1.228,17	24,56	0,00
OUTRAS DESPESAS CORRENTES	9.009.780,00	2.486.013,88	11.495.793,88	1.092.386,60	10.493.264,42	54,65	1.674.361,33	6.282.255,92	54,65	4.211.008,50
DESPESAS DE CAPITAL	6.810.874,00	-4.840.565,07	1.970.308,93	36.059,66	1.112.475,58	35,52	171.463,96	699.873,15	35,52	412.602,43
INVESTIMENTOS	6.725.874,00	-4.882.565,07	1.843.308,93	16.627,40	1.037.019,54	33,87	152.021,70	624.417,11	33,87	412.602,43
INVERSÕES FINANCEIRAS	60.000,00	-18.000,00	42.000,00	0,00	0,00	0,00	0,00	0,00	0,00	0,00
AMORTIZAÇÃO DA DÍVIDA	25.000,00	60.000,00	85.000,00	19.442,26	75.456,04	88,77	19.442,26	75.456,04	88,77	0,00
RESERVA DE CONTINGÊNCIA	264.042,00	-264.000,00	42,00	0,00	0,00	0,00	0,00	0,00	0,00	0,00
RESERVA DO RPS	0,00	0,00	0,00	0,00	0,00	0,00	0,00	0,00	0,00	0,00
OUTRAS DESPESAS DE CAPITAL	0,00	0,00	0,00	0,00	0,00	0,00	0,00	0,00	0,00	0,00
DESPESAS (INTRA-ORÇAMENTÁRIAS) (IX)	0,00	0,00	0,00	0,00	0,00	0,00	0,00	0,00	0,00	0,00
SUBTOTAL DAS DESPESAS (X) = (VIII + IX)	30.000.000,00	0,00	30.000.000,00	1.770.010,57	25.052.457,73	58,91	4.260.761,30	17.674.172,59	58,91	7.378.285,14
AMORTIZAÇÃO DA DÍVIDA/ REFINANCIAMENTO (XI)	0,00	0,00	0,00	0,00	0,00	0,00	0,00	0,00	0,00	0,00
Amortização da Dívida Interna	0,00	0,00	0,00	0,00	0,00	0,00	0,00	0,00	0,00	0,00
Dívida Mobiliária	0,00	0,00	0,00	0,00	0,00	0,00	0,00	0,00	0,00	0,00
Outras Dívidas	0,00	0,00	0,00	0,00	0,00	0,00	0,00	0,00	0,00	0,00
Amortização da Dívida Externa	0,00	0,00	0,00	0,00	0,00	0,00	0,00	0,00	0,00	0,00
Dívida Mobiliária	0,00	0,00	0,00	0,00	0,00	0,00	0,00	0,00	0,00	0,00
Outras Dívidas	0,00	0,00	0,00	0,00	0,00	0,00	0,00	0,00	0,00	0,00
SUBTOTAL COM REFINANCIAMENTO (XII) = (X + XI)	30.000.000,00	0,00	30.000.000,00	1.770.010,57	25.052.457,73	58,91	4.260.761,30	17.674.172,59	58,91	7.378.285,14
SUPERÁVIT (XIII)	--	--	--	--	--	--	--	--	--	--
TOTAL (XIV) = (XII + XIII)	30.000.000,00	0,00	30.000.000,00	1.770.010,57	25.052.457,73	58,91	4.260.761,30	17.674.172,59	58,91	7.378.285,14


AUGUSTO SOARES DINIZ
 Prefeito Municipal


JOSE ANTONIO BRANDÃO ALVES
 Contador - CRC/SE 1.577



MUNICÍPIO DE TOMAR DO GERU - SE
 RELATÓRIO RESUMIDO DA EXECUÇÃO ORÇAMENTÁRIA
 DEMONSTRATIVO DA EXECUÇÃO DAS DESPESAS POR FUNÇÃO/SUBFUNÇÃO
 ORÇAMENTOS FISCAL E DA SEGURIDADE SOCIAL
 <PERÍODO DE REFERÊNCIA - JULHO À AGOSTO DE 2014>

RREO - Anexo II (LRF, Art. 52, inciso II, alínea "c")


R\$ 1,00

FUNÇÃO/SUBFUNÇÃO	DOTAÇÃO INICIAL	DOTAÇÃO ATUALIZADA	DESPESAS EMPENHADAS		DESPESAS LIQUIDADAS				SALDO A LIQUIDAR
			No Bimestre	Até o Bimestre	No Bimestre	Até o Bimestre	%	%	
DESPESAS (EXCETO INTRA-ORÇAMENTÁRIAS) (I)									
LEGISLATIVA	921.200,00	921.200,00	0,00	0,00	0,00	0,00	0,00	0,00	0,00
JUDICIÁRIA	0,00	0,00	0,00	0,00	0,00	0,00	0,00	0,00	0,00
ESSENCIAL À JUSTIÇA	170.000,00	128.500,00	1.732,18	87.847,20	16.332,18	63.897,20	0,36	49,73	23.950,00
ADMINISTRAÇÃO	4.098.654,00	4.099.974,00	170.055,37	3.793.625,23	593.713,14	3.093.366,15	17,50	75,45	700.259,08
DEFESA NACIONAL	0,00	0,00	0,00	0,00	0,00	0,00	0,00	0,00	0,00
SEGURANÇA PÚBLICA	90.000,00	2.000,00	0,00	0,00	0,00	0,00	0,00	0,00	0,00
RELAÇÕES EXTERIORES	0,00	0,00	0,00	0,00	0,00	0,00	0,00	0,00	0,00
ASSISTÊNCIA SOCIAL	1.927.000,00	1.842.000,00	246.570,04	1.394.435,79	240.011,97	1.021.278,37	5,78	55,44	373.157,42
PREVIDÊNCIA SOCIAL	0,00	0,00	0,00	0,00	0,00	0,00	0,00	0,00	0,00
SAÚDE	6.679.280,00	6.179.196,00	604.516,17	6.630.093,48	855.077,02	3.426.590,13	19,39	55,45	3.203.503,35
TRABALHO	0,00	0,00	0,00	0,00	0,00	0,00	0,00	0,00	0,00
EDUCAÇÃO	11.485.200,00	13.180.434,00	653.724,14	9.961.166,92	1.941.524,24	7.890.274,72	44,64	59,86	2.070.892,20
CULTURA	227.000,00	46.950,00	4.500,00	11.775,00	4.500,00	11.775,00	0,07	25,08	0,00
DIREITOS DA CIDADANIA	0,00	0,00	0,00	0,00	0,00	0,00	0,00	0,00	0,00
URBANISMO	1.890.303,00	2.842.303,00	64.618,05	2.555.171,77	534.785,93	1.852.434,93	10,48	65,17	702.736,84
HABITAÇÃO	0,00	0,00	0,00	0,00	0,00	0,00	0,00	0,00	0,00
SANEAMENTO	0,00	0,00	0,00	0,00	0,00	0,00	0,00	0,00	0,00
GESTÃO AMBIENTAL	151.000,00	28.000,00	0,00	0,00	0,00	0,00	0,00	0,00	0,00
CIÊNCIA E TECNOLOGIA	0,00	0,00	0,00	0,00	0,00	0,00	0,00	0,00	0,00
AGRICULTURA	2.096.321,00	729.401,00	24.294,62	618.342,34	74.816,82	314.556,09	1,78	43,13	303.786,25
ORGANIZAÇÃO AGRÁRIA	0,00	0,00	0,00	0,00	0,00	0,00	0,00	0,00	0,00
INDÚSTRIA	0,00	0,00	0,00	0,00	0,00	0,00	0,00	0,00	0,00
COMÉRCIO E SERVIÇOS	0,00	0,00	0,00	0,00	0,00	0,00	0,00	0,00	0,00
COMUNICAÇÕES	0,00	0,00	0,00	0,00	0,00	0,00	0,00	0,00	0,00
ENERGIA	0,00	0,00	0,00	0,00	0,00	0,00	0,00	0,00	0,00
TRANSPORTE	0,00	0,00	0,00	0,00	0,00	0,00	0,00	0,00	0,00
DESPORTO E LAZER	0,00	0,00	0,00	0,00	0,00	0,00	0,00	0,00	0,00
ENCARGOS ESPECIAIS	0,00	0,00	0,00	0,00	0,00	0,00	0,00	0,00	0,00
RESERVA DE CONTINGÊNCIA	264.042,00	42,00	0,00	0,00	0,00	0,00	0,00	0,00	0,00
RESERVA DO RPPS	0,00	0,00	0,00	0,00	0,00	0,00	0,00	0,00	0,00
DESPESAS (INTRA-ORÇAMENTÁRIAS) (II)									
TOTAL (III) = (I + II)	30.000.000,00	30.000.000,00	1.770.010,57	25.052.457,73	4.260.761,30	17.674.172,59	100,00	58,91	7.378.285,14

Relatório Gerado pelo MAQRESWEB - DIRETRIZ em 22/09/2014 10:41:42

Consolidado por Social, FunPrev. PM, FMS.


 AUGUSTO SOARES DINIZ
 Prefeito Municipal


 JOSE ANTONIO BRANDÃO ALVES
 Contador - CRC/SE 1.577



PREFEITURA MUNICIPAL DE TOMAR DO GERU
RELATÓRIO RESUMIDO DA EXECUÇÃO ORÇAMENTÁRIA
DEMONSTRATIVO DAS RECEITAS E DESPESAS COM MANUTENÇÃO E DESENVOLVIMENTO DO ENSINO - MDE
ORÇAMENTOS FISCAL E DA SEGURIDADE SOCIAL
4º BIMESTRE 2014

RREO - ANEXO 6 (LDB, art. 72)

R\$ 1,00

RECEITAS DO ENSINO					
RECEITA RESULTANTE DE IMPOSTOS (caput do art. 212 da Constituição)	PREVISÃO INICIAL	PREVISÃO ATUALIZADA (a)	RECEITAS REALIZADAS		
			No Bimestre	Até o Bimestre (b)	% (c) = (b/a)x100
1. RECEITA DE IMPOSTOS	487.000,00	487.000,00	97.887,50	351.133,54	72,10%
1.1. Receita Resultante do Imposto sobre a Propriedade Predial e Territorial Urbana - IPTU	12.000,00	12.000,00	495,72	1.820,19	15,17%
1.1.1. IPTU	10.000,00	10.000,00	495,72	1.820,19	18,20%
1.1.2. Multas, Juros de Mora e Outros Encargos do IPTU	1.000,00	1.000,00	-	-	0,00%
1.1.3. Dívida Ativa do IPTU	1.000,00	1.000,00	-	-	0,00%
1.1.4. Multas, Juros de Mora, Atualização Monetária e Outros Encargos da Dívida Ativa do IPTU	-	-	-	-	0,00%
1.1.5. (-) Deduções da Receita do IPTU	-	-	-	-	0,00%
1.2. Receita Resultante do Imposto sobre Transmissão Inter Vivos - ITBI	52.000,00	52.000,00	9.285,15	20.886,60	40,17%
1.2.1. ITBI	50.000,00	50.000,00	9.285,15	20.886,60	41,77%
1.2.2. Multas, Juros de Mora e Outros Encargos do ITBI	1.000,00	1.000,00	-	-	0,00%
1.2.3. Dívida Ativa do ITBI	1.000,00	1.000,00	-	-	0,00%
1.2.4. Multas, Juros de Mora, Atualização Monetária e Outros Encargos da Dívida Ativa do ITBI	-	-	-	-	0,00%
1.2.5. (-) Deduções da Receita do ITBI	-	-	-	-	0,00%
1.3. Receita Resultante do Imposto sobre Serviços de Qualquer Natureza - ISS	152.000,00	152.000,00	28.843,20	100.878,42	60,37%
1.3.1. ISS	150.000,00	150.000,00	28.843,20	100.878,42	87,25%
1.3.2. Multas, Juros de Mora e Outros Encargos do ISS	1.000,00	1.000,00	-	-	0,00%
1.3.3. Dívida Ativa do ISS	1.000,00	1.000,00	-	-	0,00%
1.3.4. Multas, Juros de Mora, Atualização Monetária e Outros Encargos da Dívida Ativa do ISS	-	-	-	-	0,00%
1.3.5. (-) Deduções da Receita do ISS	-	-	-	-	0,00%
1.4. Receita Resultante do Imposto de Renda Retido na Fonte - IRRF	271.000,00	271.000,00	59.263,43	227.550,33	83,97%
1.4.1. IRRF	271.000,00	271.000,00	59.263,43	227.550,33	83,97%
1.4.2. Multas, Juros de Mora e Outros Encargos do IRRF	-	-	-	-	0,00%
1.4.3. Dívida Ativa do IRRF	-	-	-	-	0,00%
1.4.4. Multas, Juros de Mora, Atualização Monetária e Outros Encargos da Dívida Ativa do IRRF	-	-	-	-	0,00%
1.4.5. (-) Deduções da Receita do IRRF	-	-	-	-	0,00%
1.5. Receita Resultante do Imposto Territorial Rural - ITR (CF, art. 153, §4º, inciso III)	-	-	-	-	0,00%
1.5.1. ITR	-	-	-	-	0,00%
1.5.2. Multas, Juros de Mora e Outros Encargos do ITR	-	-	-	-	0,00%
1.5.3. Dívida Ativa do ITR	-	-	-	-	0,00%
1.5.4. Multas, Juros de Mora, Atualização Monetária e Outros Encargos da Dívida Ativa do ITR	-	-	-	-	0,00%
1.5.5. (-) Deduções da Receita do ITR	-	-	-	-	0,00%
2. RECEITA DE TRANSFERÊNCIAS CONSTITUCIONAIS E LEGAIS	12.009.000,00	12.009.000,00	1.713.548,50	7.892.506,62	64,06%
2.1. Cota-Parte FPM	9.400.000,00	9.400.000,00	1.235.713,01	5.830.202,97	62,02%
2.1.1. Parcela referente à CF, art. 159, I, alínea b	9.400.000,00	9.400.000,00	1.235.713,01	5.830.202,97	62,02%
2.1.2. Parcela referente à CF, art. 159, I, alínea d	-	-	-	-	-
2.2. Cota-Parte ICMS	2.500.000,00	2.500.000,00	459.450,00	1.797.189,36	71,89%
2.3. ICMS-Desoneração - L.C. nº87/1996	2.000,00	2.000,00	251,96	881,86	44,09%
2.4. Cota-Parte IPI-Exportação	2.000,00	2.000,00	604,63	1.554,53	77,73%
2.5. Cota-Parte ITR	5.000,00	5.000,00	98,29	824,19	16,48%
2.6. Cota-Parte IPVA	100.000,00	100.000,00	17.430,61	61.853,69	61,85%
2.7. Cota-Parte IOF-Ônibus	-	-	-	-	-
3. TOTAL DA RECEITA DE IMPOSTOS (1 + 2)	12.496.000,00	12.496.000,00	1.811.436,00	8.043.840,16	136,16%
RECEITAS ADICIONAIS PARA FINANCIAMENTO DO ENSINO					
RECEITAS ADICIONAIS PARA FINANCIAMENTO DO ENSINO	PREVISÃO INICIAL	PREVISÃO ATUALIZADA (a)	RECEITAS REALIZADAS		
			No Bimestre	Até o Bimestre (b)	% (c) = (b/a)x100
4. RECEITA DA APLICAÇÃO FINANCEIRA DE OUTROS RECURSOS DE IMPOSTOS VINCULADOS AO ENSINO	1.261.000,00	1.261.000,00	159.614,66	535.669,67	42,48
5. RECEITA DE TRANSFERÊNCIAS DO FNDE	400.000,00	400.000,00	56.377,96	240.051,92	60,01
5.1. Transferências do Salário-Educação	400.000,00	400.000,00	56.377,96	240.051,92	60,01
5.2. Outras Transferências do FNDE	860.000,00	860.000,00	103.236,70	295.617,75	34,37
5.3. Aplicação Financeira dos Recursos do FNDE	1.000,00	1.000,00	-	-	-
6. RECEITA DE TRANSFERÊNCIAS DE CONVÊNIOS	900.000,00	900.000,00	-	-	-
6.1. Transferências de Convênios	900.000,00	900.000,00	-	-	-
6.2. Aplicação Financeira dos Recursos de Convênios	-	-	-	-	-
7. RECEITA DE OPERAÇÕES DE CRÉDITO	-	-	-	-	-
8. OUTRAS RECEITAS PARA FINANCIAMENTO DO ENSINO	-	-	-	-	-
9. TOTAL DAS RECEITAS ADICIONAIS PARA FINANCIAMENTO DO ENSINO (4+5+6+7+8)	2.161.000,00	2.161.000,00	159.614,66	535.669,67	24,79
FUNDEB					
RECEITAS DO FUNDEB	PREVISÃO INICIAL	PREVISÃO ATUALIZADA (a)	RECEITAS REALIZADAS		
			No Bimestre	Até o Bimestre (b)	% (c) = (b/a)x100
10. RECEITAS DESTINADAS AO FUNDEB	2.401.800,00	2.401.800,00	342.709,70	1.538.501,33	64,06
10.1. Cota-Parte FPM Destinada ao FUNDEB - (20% de 2.1)	1.880.000,00	1.880.000,00	247.142,60	1.168.040,59	62,02
10.2. Cota-Parte ICMS Destinada ao FUNDEB - (20% de 2.2)	500.000,00	500.000,00	91.890,00	359.437,88	71,89
10.3. ICMS-Desoneração Destinada ao FUNDEB - (20% de 2.3)	400,00	400,00	50,39	178,37	44,09
10.4. Cota-Parte IPI-Exportação Destinada ao FUNDEB - (20% de 2.4)	400,00	400,00	120,93	310,91	77,73
10.5. Cota-Parte ITR ou ITR Arrecado Destinados ao FUNDEB - (20% de ((1.5 - 1.5.5) + 2.5))	1.000,00	1.000,00	19,68	164,84	16,48
10.6. Cota-Parte IPVA Destinada ao FUNDEB - (20% de 2.6)	20.000,00	20.000,00	3.486,12	12.370,74	81,85
11. RECEITAS RECEBIDAS DO FUNDEB	8.620.000,00	8.620.000,00	1.341.203,78	5.902.625,19	68,48
11.1. Transferências de Recursos do FUNDEB	8.600.000,00	8.600.000,00	1.337.320,08	5.880.070,45	68,49
11.2. Complementação da União ao FUNDEB	-	-	-	-	-
11.3. Receita de Aplicação Financeira dos Recursos do FUNDEB	20.000,00	20.000,00	3.883,67	12.554,74	62,77
12. RESULTADO LÍQUIDO DAS TRANSFERÊNCIAS DO FUNDEB (11.1 - 10)	6.198.200,00	6.198.200,00	994.610,38	4.351.569,12	70,21
[SE RESULTADO LÍQUIDO DA TRANSFERÊNCIA (12) > 0] = ACRESCIMO RESULTANTE DAS TRANSFERÊNCIAS DO FUNDEB					4.351.569,12
[SE RESULTADO LÍQUIDO DA TRANSFERÊNCIA (12) < 0] = DECRESCIMO RESULTANTE DAS TRANSFERÊNCIAS DO FUNDEB					0

DESPESAS DO FUNDEB	DOTAÇÃO INICIAL	DOTAÇÃO ATUALIZADA (d)	DESPESAS LIQUIDADAS		
			No Bimestre	Até o Bimestre (e)	% (f) = (e/d) x 100
13- PAGAMENTO DOS PROFISSIONAIS DO MAGISTÉRIO	6.034.000,00	5.473.000,00	920.135,31	3.614.097,50	66,04
13.1- Com Educação Infantil	1.250.000,00	1.059.000,00	171.189,03	659.073,79	62,24
13.2- Com Ensino Fundamental	4.784.000,00	4.414.000,00	748.946,28	2.955.023,71	66,95
14- OUTRAS DESPESAS	2.586.000,00	3.035.500,00	553.460,26	2.112.989,03	69,61
14.1- Com Educação Infantil	250.000,00	428.000,00	62.079,74	268.710,35	62,78
14.2- Com Ensino Fundamental	2.336.000,00	2.607.500,00	491.380,52	1.844.278,68	70,73
15- TOTAL DAS DESPESAS DO FUNDEB (13 + 14)	8.620.000,00	8.508.500,00	1.473.595,57	5.727.086,53	67,31
DEDUÇÕES PARA FINS DE LIMITE DO FUNDEB PARA PAGAMENTO DOS PROFISSIONAIS DO MAGISTÉRIO					VALOR
16- RESTOS A PAGAR INSCRITOS NO EXERCÍCIO SEM DISPONIBILIDADE FINANCEIRA DE RECURSOS DO FUNDEB					-
17- DESPESAS CUSTEADAS COM O SUPERÁVIT FINANCEIRO, DO EXERCÍCIO ANTERIOR, DO FUNDEB					-
18- TOTAL DAS DEDUÇÕES CONSIDERADAS PARA FINS DE LIMITE DO FUNDEB (16 + 17)					-
19- MÍNIMO DE 60% DO FUNDEB NA REMUNERAÇÃO DO MAGISTÉRIO COM EDUCAÇÃO INFANTIL E ENSINO FUNDAMENTAL ¹ ((13-18)/(11) X 100)%					61,23%
CONTROLE DA UTILIZAÇÃO DE RECURSOS NO EXERCÍCIO SUBSEQUENTE					VALOR
20 - RECURSOS RECEBIDOS DO FUNDEB EM <EXERCÍCIO ANTERIOR> QUE NÃO FORAM UTILIZADOS					-
21 - DESPESAS CUSTEADAS COM O SALDO DO ITEM 20 ATÉ O 1º TRIMESTRE DE <EXERCÍCIO > ²					-
MANUTENÇÃO E DESENVOLVIMENTO DO ENSINO - DESPESAS CUSTEADAS COM A RECEITA RESULTANTE DE IMPOSTOS E RECURSOS DO FUNDEB					
RECEITAS COM AÇÕES TÍPICAS DE MDE	PREVISÃO INICIAL	PREVISÃO ATUALIZADA (e)	RECEITAS REALIZADAS		
			No Bimestre	Até o Bimestre (b)	% (c) = (b/a) x 100
22- IMPOSTOS E TRANSFERÊNCIAS DESTINADAS À MDE (25% de 3)³	3.124.000,00	3.124.000,00	452.859,00	2.010.910,04	64,37
DESPESAS COM AÇÕES TÍPICAS DE MDE	DOTAÇÃO INICIAL	DOTAÇÃO ATUALIZADA (d)	DESPESAS LIQUIDADAS		
			No Bimestre	Até o Bimestre (e)	% (f) = (e/d) x 100
23- EDUCAÇÃO INFANTIL	1.829.000,00	1.719.900,00	251.744,92	1.024.079,51	59,86
23.1- Despesas Custeadas com Recursos do FUNDEB	1.500.000,00	1.487.000,00	233.268,77	927.784,14	62,39
23.2- Despesas Custeadas com Outros Recursos de Impostos	329.000,00	232.900,00	18.476,15	96.295,37	0,00
24- ENSINO FUNDAMENTAL	8.073.200,00	8.785.830,00	1.409.223,81	5.918.045,56	67,34
24.1- Despesas Custeadas com Recursos do FUNDEB	7.120.000,00	7.021.500,00	1.240.326,80	4.789.302,39	0,00
24.2- Despesas Custeadas com Outros Recursos de Impostos	953.200,00	1.764.130,00	168.897,01	1.116.743,17	63,30
25- ENSINO MÉDIO	-	-	-	-	0,00
26- ENSINO SUPERIOR	-	-	-	-	0,00
27- ENSINO PROFISSIONAL NÃO INTEGRADO AO ENSINO REGULAR	-	-	-	-	0,00
28- OUTRAS	850.000,00	1.474.954,00	102.638,16	367.131,71	0,00
29- TOTAL DAS DESPESAS COM AÇÕES TÍPICAS DE MDE (23 + 24 + 25 + 26 + 27 + 28)	10.752.200,00	11.971.484,00	1.763.806,89	7.307.256,78	61,04%
DEDUÇÕES CONSIDERADAS PARA FINS DE LIMITE CONSTITUCIONAL					VALOR
30- RESULTADO LÍQUIDO DAS TRANSFERÊNCIAS DO FUNDEB = (12)					4.351.569,12
31- DESPESAS CUSTEADAS COM A COMPLEMENTAÇÃO DO FUNDEB NO EXERCÍCIO					-
32- RECEITA DE APLICAÇÃO FINANCEIRA DOS RECURSOS DO FUNDEB ATÉ O BIMESTRE = (50 h)					12.554,74
33- DESPESAS CUSTEADAS COM O SUPERÁVIT FINANCEIRO, DO EXERCÍCIO ANTERIOR, DO FUNDEB					-
34- DESPESAS CUSTEADAS COM O SUPERÁVIT FINANCEIRO, DO EXERCÍCIO ANTERIOR, DE OUTROS RECURSOS DE IMPOSTOS					-
35- RESTOS A PAGAR INSCRITOS NO EXERCÍCIO SEM DISPONIBILIDADE FINANCEIRA DE RECURSOS DE IMPOSTOS VINCULADOS AO ENSINO ⁴					-
36- CANCELAMENTO, NO EXERCÍCIO, DE RESTOS A PAGAR INSCRITOS COM DISPONIBILIDADE FINANCEIRA DE RECURSOS DE IMPOSTOS VINCULADOS AO ENSINO = (46 g)					-
37- TOTAL DAS DEDUÇÕES CONSIDERADAS PARA FINS DE LIMITE CONSTITUCIONAL (30 + 31 + 32 + 33 + 34 + 35 + 36)					4.364.123,86
38- TOTAL DAS DESPESAS PARA FINS DE LIMITE ((23 + 24) - (37))					2.570.001,21
39- MÍNIMO DE 25% DAS RECEITAS RESULTANTES DE IMPOSTOS EM MDE ⁵ ((38) / (3) x 100) %					32,03%
OUTRAS INFORMAÇÕES PARA CONTROLE					
OUTRAS DESPESAS CUSTEADAS COM RECEITAS ADICIONAIS PARA FINANCIAMENTO DO ENSINO	DOTAÇÃO INICIAL	DOTAÇÃO ATUALIZADA (d)	DESPESAS LIQUIDADAS		
			No Bimestre	Até o Bimestre (e)	% (f) = (e/d) x 100
40- DESPESAS CUSTEADAS COM A APLICAÇÃO FINANCEIRA DE OUTROS RECURSOS DE IMPOSTOS VINCULADOS AO ENSINO	400.000,00	606.000,00	103.867,13	336.050,76	55,46
41- DESPESAS CUSTEADAS COM A CONTRIBUIÇÃO SOCIAL DO SALÁRIO-EDUCAÇÃO	560.000,00	649.900,00	76.550,22	258.742,18	39,81
42- DESPESAS CUSTEADAS COM OPERAÇÕES DE CRÉDITO	-	-	-	-	-
43- DESPESAS CUSTEADAS COM OUTRAS RECEITAS PARA FINANCIAMENTO DO ENSINO	960.000,00	1.255.800,00	182.417,35	594.792,94	47,36
44- TOTAL DAS OUTRAS DESPESAS CUSTEADAS COM RECEITAS ADICIONAIS PARA FINANCIAMENTO DO ENSINO (40 + 41 + 42 + 43)	1.960.000,00	1.255.800,00	182.417,35	594.792,94	47,36
45- TOTAL DA DESPESA COM MDE (28+44)	11.712.200,00	13.227.384,00	1.946.024,24	7.902.049,72	59,74
RESTOS A PAGAR INSCRITOS COM DISPONIBILIDADE FINANCEIRA DE RECURSOS DE IMPOSTOS VINCULADOS AO ENSINO		SALDO ATÉ O BIMESTRE	CANCELADO EM <EXERCÍCIO>(g)		
46- RESTOS A PAGAR DE DESPESAS COM MDE					
FLUXO FINANCEIRO DOS RECURSOS					VALOR
47- SALDO FINANCEIRO EM 31 DE DEZEMBRO DE 2013					303.219,00
48- (+) INGRESSO DE RECURSOS ATÉ O BIMESTRE					5.890.070,45
49- (-) PAGAMENTOS EFETUADOS ATÉ O BIMESTRE					6.092.100,25
50- (+) RECEITA DE APLICAÇÃO FINANCEIRA DOS RECURSOS ATÉ O BIMESTRE					12.554,74
51- (-) SALDO FINANCEIRO NO EXERCÍCIO ATUAL					113.743,94

Relatório Gerado pelo MAQRESWEB - DIRETRIZ em 22/09/2014 10:42:39

Consolidado por Social, FunPrev, PM, FMS.

¹ Limites mínimos anuais a serem cumpridos no encerramento do exercício.

² Art. 21, § 2º, Lei 11.494/2007: "Até 5% dos recursos recebidos à conta dos Fundos, inclusive relativos à complementação da União recebidos nos termos do § 1º do art. 6º desta Lei, poderão ser utilizados no 1º bimestre do exercício imediatamente subsequente, mediante abertura de crédito adicional

³ Caput do artigo 212 da CF/1988

⁴ Os valores referentes à parcela dos Restos a Pagar inscritos sem disponibilidade financeira vinculada à educação deverão ser informados somente no RREO do último bimestre do exercício.

⁵ Limites mínimos anuais a serem cumpridos no encerramento do exercício, no âmbito de atuação prioritária, conforme LDB, art. 11, V.

AUGUSTO SOARES DINIZ
Prefeito Municipal

JOSE ANTONIO BRANDÃO ALVES
Contador - CRC/SE 1.577

PREFEITURA MUNICIPAL DE TOMAR DO GERU
RELATÓRIO RESUMIDO DA EXECUÇÃO ORÇAMENTÁRIA
DEMONSTRATIVO DAS RECEITAS E DESPESAS COM AÇÕES E SERVIÇOS PÚBLICOS DE SAÚDE
ORÇAMENTOS FISCAL E DA SEGURIDADE SOCIAL
4º BIMESTRE 2014

RREO - ANEXO 12 (LC 141/2012, art. 35)

R\$

1,00

	PREVISÃO INICIAL	PREVISÃO ATUALIZADA (a)	RECEITAS REALIZADAS	
			Até o Bimestre (b)	% (b/a) x 100
RECEITAS PARA APURAÇÃO DA APLICAÇÃO EM AÇÕES E SERVIÇOS PÚBLICOS DE SAÚDE				
RECEITA DE IMPOSTOS LIQUIDA (I)	487.000,00	487.000,00	351.133,54	72,10%
Imposto Predial e Territorial - IPTU	10.000,00	10.000,00	1.820,19	18,20%
Imposto sobre Transmissão de Bens Intervivos - ITBI	50.000,00	50.000,00	20.886,60	41,77%
Imposto sobre Serviços de Qualquer Natureza - ISS	150.000,00	150.000,00	100.876,42	67,25%
Imposto de Renda Retido na Fonte - IRRF	271.000,00	271.000,00	227.550,33	83,97%
Imposto Territorial Rural - ITR	-	-	-	0,00%
Multas, Juros de Mora e Outros Encargos dos Impostos	3.000,00	3.000,00	-	0,00%
Dívida Ativa dos Impostos	3.000,00	3.000,00	-	0,00%
Multas, Juros de Mora, Atualização Monetária e Outros Encargos da Dívida Ativa	-	-	-	0,00%
RECEITA DE TRANSFERENCIA CONSTITUCIONAIS E LEGAIS (II)	12.009.000,00	12.009.000,00	7.692.506,62	64,06%
Cota-Parte FPM	9.400.000,00	9.400.000,00	5.830.202,97	62,02%
Cota-Parte ITR	5.000,00	5.000,00	824,19	16,48%
Cota-Parte IPVA	100.000,00	100.000,00	61.853,69	61,85%
Cota-Parte ICMS	2.500.000,00	2.500.000,00	1.797.189,38	71,89%
Cota-Parte IPI - Exportação	2.000,00	2.000,00	1.554,53	77,73%
Compensações Financeiras Provenientes de Impostos e Transferências Constitucionais	-	-	-	0,00%
Desoneração ICMS (LC 87/96)	2.000,00	2.000,00	881,86	44,09%
Outras	-	-	-	0,00%
TOTAL DAS RECEITAS PARA APURAÇÃO DA APLICAÇÃO EM AÇÕES E SERVIÇOS PUBLICOS DE SAUDE (III) = I + II	12.496.000,00	12.496.000,00	8.043.640,16	136,16%
RECEITAS ADICIONAIS PARA FINANCIAMENTO DA SAÚDE				
	PREVISÃO INICIAL	PREVISÃO ATUALIZADA (c)	Até o Bimestre (d)	% (d/c) x 100
TRANSFERÊNCIA DE RECURSOS DO SISTEMA ÚNICO DE SAÚDE-SUS	3.472.000,00	3.472.000,00	2.167.864,99	62,44%
Provenientes da União	2.472.000,00	2.472.000,00	1.546.161,94	62,55%
Provenientes dos Estados	1.000.000,00	1.000.000,00	10.790,72	1,08%
Provenientes de Outros Municípios	-	-	-	0,00%
Outras Receitas do SUS	-	-	610.912,33	0,00%
TRANSFERÊNCIAS VOLUNTÁRIAS	-	-	-	0,00%
RECEITAS DE OPERAÇÕES DE CRÉDITO VINCULADAS À SAÚDE	-	-	-	0,00%
OUTRAS RECEITAS PARA FINANCIAMENTO DA SAÚDE	550.000,00	550.000,00	117.070,06	21,29%
TOTAL RECEITAS ADICIONAIS PARA FINANCIAMENTO DA SAÚDE	4.022.000,00	4.022.000,00	2.284.935,05	83,72%

DESPESAS COM SAÚDE (Por Grupo de Natureza da Despesa)	DOTAÇÃO INICIAL	DOTAÇÃO ATUALIZADA (e)	DESPESAS EMPENHADAS		DESPESAS LIQUIDADAS	
			Até o Bimestre (f)	% (f/e) x 100	Até o Bimestre (g)	% (g/e) x 100
DESPESAS CORRENTES	5.298.280,00	6.240.365,07	6.191.229,65	99,21%	3.102.450,35	49,72%
Pessoal e Encargos Sociais	1.522.000,00	2.460.124,05	2.460.124,05	100,00%	1.169.247,12	47,53%
Juros e Encargos da Dívida	-	-	-	0,00%	-	0,00%
Outras Despesas Correntes	3.776.280,00	3.780.241,02	3.731.105,60	98,70%	1.933.203,23	51,14%
DESPESAS DE CAPITAL	1.381.000,00	438.914,93	438.863,83	99,99%	324.139,78	73,85%
Investimentos	1.381.000,00	438.914,93	438.863,83	99,99%	324.139,78	73,85%
Inversões Financeiras	-	-	-	0,00%	-	0,00%
Amortização da Dívida	-	-	-	0,00%	-	0,00%
TOTAL DAS DESPESAS COM SAÚDE (IV)	6.679.280,00	6.679.280,00	6.630.093,48	99,26%	3.426.590,13	51,30%

DESPESAS COM SAÚDE NÃO COMPUTADAS PARA FINS DE APURAÇÃO DO PERCENTUAL MÍNIMO	DOTAÇÃO INICIAL	DOTAÇÃO ATUALIZADA	DESPESAS EMPENHADAS		DESPESAS LIQUIDADAS	
			Até o Bimestre (h)	% (h/IVf) x 100	Até o Bimestre (i)	% (i/IVg) x 100
DESPESAS COM INATIVOS E PENSIONISTAS	-	-	-	0,00%	-	0,00%
DESPESAS COM ASSISTÊNCIA À SAÚDE QUE NÃO ATENDE AO PRINCÍPIO DE ACESSO UNIVERSAL	-	-	-	0,00%	-	0,00%
DESPESAS CUSTEADAS COM OUTROS RECURSOS	2.472.000,00	3.101.444,00	3.083.820,11	46,51%	1.744.095,13	50,90%
Recursos de Transferências do Sistema Único de Saúde - SUS	2.472.000,00	3.101.444,00	3.083.820,11	46,51%	1.744.095,13	50,90%
Recursos de Operações de Crédito	-	-	-	0,00%	-	0,00%
Outros Recursos	-	-	-	0,00%	-	0,00%
OUTROS AÇÕES E SERVIÇOS NÃO COMPUTADOS	-	-	-	0,00%	-	0,00%
RESTOS A PAGAR NÃO PROCESSADOS INSCRITOS	-	-	-	0,00%	-	0,00%
INDEVIDAMENTO NO EXERCÍCIO SEM DISPONIBILIDADE FINANCEIRA ¹	-	-	-	0,00%	-	0,00%
DESPESAS CUSTEADAS COM DISPONIBILIDADE DE CAIXA VINCULADAS AOS RESTOS A PAGAR CANCELADOS ²	-	-	-	0,00%	-	0,00%
DESPESAS CUSTEADAS COM RECURSOS VINCULADOS À PARCELA DO PERCENTUAL MÍNIMO QUE NÃO FOI APLICADA EM AÇÕES E SERVIÇOS DE SAÚDE EM EXERCÍCIOS ANTERIORES ³	-	-	-	0,00%	-	0,00%
TOTAL DAS DESPESAS COM SAÚDE NÃO COMPUTADAS (V)	2.472.000,00	3.101.444,00	3.083.820,11	46,51%	1.744.095,13	50,90%

TOTAL DAS DESPESAS COM AÇÕES E SERVIÇOS PÚBLICOS DE SAÚDE (VI) = (IV - V)	4.207.280,00	3.577.836,00	3.546.273,37	99,12%	1.682.495,00	47,03%
--	---------------------	---------------------	---------------------	---------------	---------------------	---------------

PERCENTUAL DE APLICAÇÃO EM AÇÕES E SERVIÇOS PÚBLICOS DE SAÚDE SOBRE A RECEITA DE IMPOSTOS LÍQUIDA E TRANSFERÊNCIAS CONSTITUCIONAIS E LEGAIS (VII%) = (VIh/IIb X 100) - LIMITE CONSTITUCIONAL 15% ^{4 E 5}	44,09%
---	--------

VALOR REFERENTE À DIFERENÇA ENTRE O VALOR EXECUTADO E O LIMITE MÍNIMO CONSTITUCIONAL ((VII - 15/100)IIb)	2.339.727,35
--	--------------

EXECUÇÃO DE RESTOS A PAGAR INSCRITOS COM DISPONIBILIDADE DE CAIXA	INSCRITOS	CANCELADOS/PRES CRITOS	PAGOS	A PAGAR	PARCELA CONSIDERADA NO LIMITE
INSCRITOS EM <Exercício de Referência - 1>	0,00	0,00	0,00	0,00	0,00
INSCRITOS EM <Exercício de Referência - 1>					
INSCRITOS EM <Exercícios Anteriores ao de Referência - Somatório>					
TOTAL					

CONTROLE DAS DESPESAS CUSTEADAS COM DISPONIBILIDADE DE CAIXA VINCULADA AOS RESTOS A PAGAR CANCELADOS OU PRESCRITOS CONSIDERADOS PARA FINS DE CUMPRIMENTO DO LIMITE ARTIGO 24, § 1º e 2º	RECURSOS VINCULADOS À DIFERENÇA DE LIMITE NÃO CUMPRIDO		
	Saldo Inicial	Despesas custeadas no exercício de referência (k)	Saldo Final (Não Aplicado)
Restos a Pagar Cancelados ou Prescritos em <Exercício de Referência>			
Total (VIII)			

NÃO HOUVE MOVIMENTAÇÃO

DESPESAS COM SAÚDE (Por Subfunção)	DOTAÇÃO INICIAL	DOTAÇÃO ATUALIZADA	DESPESAS EMPENHADAS		DESPESAS LIQUIDADAS	
			Até o Bimestre (l)	% (l/total l) x 100	Até o Bimestre (m)	% (m/total m) x 100
Atenção Básica	695.000,00	1.475.247,44	1.475.247,44	22,25%	779.318,62	22,74%
Assistência Hospitalar e Ambulatorial	2.082.000,00	1.782.271,01	1.726.259,95	26,04%	933.862,21	27,25%
Suporte Profilático e Terapêutico	-	-	-	0,00%	-	0,00%
Vigilância Sanitária	-	-	-	0,00%	-	0,00%
Vigilância Epidemiológica	637.000,00	216.819,85	211.819,85	3,19%	86.118,17	2,51%
Alimentação e Nutrição	-	-	-	0,00%	-	0,00%
Outras Subfunções	3.265.280,00	3.224.941,70	3.216.766,24	48,52%	1.627.291,13	47,49%
TOTAL	6.679.280,00	6.679.280,00	6.630.093,48	100,00%	3.426.590,13	100,00%

Relatório Gerado pelo MAQRESWEB - DIRETRIZ em 22/09/2014 10:42:39

Consolidado por Social, FunPrev, PM, FMS.

¹ Essa linha apresentará valor somente no Relatório Resumido da Execução Orçamentária do último bimestre do exercício.

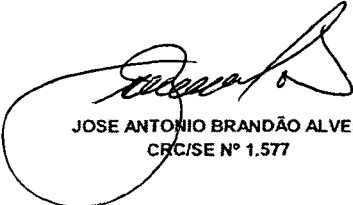
² O valor apresentado na intercessão com a coluna "h" ou com a coluna "h+i" (último bimestre) deverá ser o mesmo apresentado no "total j".

³ O valor apresentado na intercessão com a coluna "h" ou com a coluna "h+i" (último bimestre) deverá ser o mesmo apresentado no "total k".

⁴ Limite anual mínimo a ser cumprido no encerramento do exercício.

⁵ Durante o exercício esse valor servirá para o monitoramento previsto no art. 23 da LC 141/2012


AUGUSTO SOARES DINIZ
PREFEITO


JOSE ANTONIO BRANDÃO ALVES
CRC/SE Nº 1.577