

**ESTADO DE SERGIPE**

**PREFEITURA MUNICIPAL DE TOMAR DO GERU**

**LEI DE DIRETRIZES ORÇAMENTÁRIAS  
ANEXO DE RISCOS FISCAIS  
DEMONSTRATIVO DE RISCOS FISCAIS E PROVIDÊNCIAS**


2021

ARF (LRF, art 4º, § 3º)

R\$ milhares

<b>PASSIVOS CONTINGENTES</b>		<b>PROVIDÊNCIAS</b>	
<b>Descrição</b>	<b>Valor</b>	<b>Descrição</b>	<b>Valor</b>
<b>Sem movimento</b>	0		0
<b>SUB - TOTAL</b>	<b>0</b>	<b>SUB - TOTAL</b>	<b>0</b>
<b>DEMAIS RISCOS FISCAIS PASSIVOS</b>		<b>PROVIDÊNCIAS</b>	
<b>Descrição</b>	<b>Valor</b>	<b>Descrição</b>	<b>Valor</b>
<b>Sem movimento</b>			
<b>SUB - TOTAL</b>	<b>0</b>	<b>SUB - TOTAL</b>	<b>0</b>
<b>TOTAL</b>	<b>0</b>	<b>TOTAL</b>	<b>0</b>

Fonte: Prefeitura Municipal



## ESTADO DE SERGIPE

### PREFEITURA MUNICIPAL DE TOMAR DO GERU

#### ANEXO DE METAS FISCAIS METAS ANUAIS 2021

AMF - Demonstrativo I (LRF, art. 4º, § 1º)

R\$ milhares

ESPECIFICAÇÃO	2021			2022			2023		
	Valor Corrente (a)	Valor Constante	% RCL (a / RCL) x 100	Valor Corrente (b)	Valor Constante	% RCL (b / RCL) x 100	Valor Corrente (c)	Valor Constante	% RCL (c / RCL) x 100
Receita Total	56.018	53.993	173,42	58.818	54.776	175,93	61.759	55.574	178,48
Receitas Primárias (I)	46.164	44.496	142,92	48.473	45.141	144,99	50.896	45.799	147,09
Despesa Total	56.018	53.993	173,42	58.818	54.776	175,93	61.759	55.574	178,48
Despesas Primárias (II)	55.530	53.523	171,91	58.307	54.300	174,40	61.222	55.091	176,93
Resultado Primário (III)	-9.366	-9.027	-29,00	-9.834	-9.158	-29,42	-10.326	-9.292	-29,84
Resultado Nominal	2.475	2.386	7,66	2.599	2.420	7,77	2.729	2.456	7,89
Dív. Pública Consolidada	5.780	5.571	17,90	6.069	5.652	18,15	6.373	5.735	18,42
Dív. Consolidada Líquida	2.972	2.865	9,20	3.121	2.906	9,34	3.277	2.949	9,47
Receita Primárias advindas de PPP (IV)									
Despesas primárias geradas por PPP (V)									
Impacto do saldo dos PPP (VI) = (IV-V)									

Fonte: Prefeitura Municipal

Nota: O Município não possui Receitas e Despesas advindas do PPP


VARIÁVEIS	2021	2022	2023
PIB real (crescimento em %)	2,50%	2,50%	2,50%
Inflação Média (%anual) projetada com base em índice oficial de inflação	3,75%	3,50%	3,50%
Câmbio	4,05%	4,10%	4,11%
Projeção da Receita Corrente Líquida	32.302	33.432	34.602

Fonte: Banco Central (Boletim Focus e Relatório de Expectativas de Mercado de 28 de fevereiro de 2020)

Metodologia de Cálculo dos Valores Constantes	
2021: Valor Corrente do ano de 2021, dividido por	1,0375
2022: Valor Corrente do ano de 2022, dividido por	1,0738
2023: Valor Corrente do ano de 2023, dividido por	1,1113

Especificação	2019
Previsão da Receita Corrente Líquida para 2019	31.134,00
Valor da Receita Corrente Líquida realizada em 2019	31.393,00

Fonte: RREO - Relatório Resumido da Execução Orçamentária - Anexo III de 2019



## ESTADO DE SERGIPE

### PREFEITURA MUNICIPAL DE TOMAR DO GERU

#### LEI DE DIRETRIZES ORÇAMENTÁRIAS ANEXO DE METAS FISCAIS

#### AVALIAÇÃO DO CUMPRIMENTO DAS METAS FISCAIS DO EXERCÍCIO ANTERIOR 2021

AMF - Demonstrativo II (LRF, art. 4º, §2º, inciso I)

R\$ milhares

ESPECIFICAÇÃO	Metas Previstas em		Metas Realizadas em		Variação	
	2019 (a)	% RCL	2019 (b)	% RCL	Valor (c) = (b-a)	% (c/a) x 100
Receita Total	35.000	112,42	36.516	116,32	1.516	4,33
Receitas Primárias (I)	31.191	100,18	32.071	102,16	880	2,82
Despesa Total	35.500	114,02	32.552	103,69	-2.948	-8,30
Despesas Primárias (II)	35.090	112,71	32.142	102,39	-2.948	-8,40
Resultado Primário (III) = (I-II)	-3.899	-12,52	-71	-0,23	3.828	-98,18
Resultado Nominal	0	0,00	2.245	7,15	2.245	0,00
Dívida Pública Consolidada	0	0,00	5.243	16,70	5.243	0,00
Dívida Consolidada Líquida	0	0,00	2.696	8,59	2.696	0,00

FONTE: RREO - Relatório Resumido de Execução Orçamentária e RGF - Relatório de Gestão Fiscal de 2019

Especificação	2019
Previsão da Receita Corrente líquida para 2019	31.134,00
Valor da Receita Corrente Líquida realizada em 2019	31.393,00

Fonte: RREO - Relatório Resumido da Execução Orçamentária - Anexo III de 2019



## ESTADO DE SERGIPE

### PREFEITURA MUNICIPAL DE TOMAR DO GERU

#### ANEXO DE METAS FISCAIS METAS FISCAIS ATUAIS COMPARADAS COM AS FIXADAS NOS TRÊS EXERCÍCIOS ANTERIORES 2021

AMF – Demonstrativo III (LRF, art.4º, §2º, inciso II)

R\$ milhares

ESPECIFICAÇÃO	VALORES A PREÇOS CORRENTES											
	2018	2019	%	2020	%	2021	%	2022	%	2023	%	
Receita Total	35.429	36.516	3,07	53.350	46,10	56.018	5,00	58.818	5,00	61.759	5,00	
Receitas Primárias (I)	35.296	32.071	-9,14	43.966	37,09	46.164	5,00	48.473	5,00	50.896	5,00	
Despesa Total	31.195	32.552	4,35	53.350	63,89	56.018	5,00	58.818	5,00	61.759	5,00	
Despesas Primárias (II)	30.902	32.142	4,01	52.886	64,54	55.530	5,00	58.307	5,00	61.222	5,00	
Resultado Primário (III) = (I - II)	4.394	-71	-101,62	-8.920	12463,38	-9.366	5,00	-9.834	5,00	-10.326	5,00	
Resultado Nominal	319	2.245	603,76	2.357	5,00	2.475	5,00	2.599	5,00	2.729	5,00	
Dívida Pública Consolidada	1.385	5.243	278,56	5.505	5,00	5.780	5,00	6.069	5,00	6.373	5,00	
Dívida Consolidada Líquida	451	2.696	497,78	2.831	5,00	2.972	5,00	3.121	5,00	3.277	5,00	

ESPECIFICAÇÃO	VALORES A PREÇOS CONSTANTES											
	2018	2019	%	2020	%	2021	%	2022	%	2023	%	
Receita Total	38.412	37.977	-1,13	53.350	40,48	53.993	1,20	54.776	1,45	55.574	1,46	
Receitas Primárias (I)	38.268	33.354	-12,84	43.966	31,82	44.496	1,20	45.141	1,45	45.799	1,46	
Despesa Total	33.822	33.854	0,10	53.350	57,59	53.993	1,20	54.776	1,45	55.574	1,46	
Despesas Primárias (II)	33.504	33.428	-0,23	52.886	58,21	53.523	1,20	54.300	1,45	55.091	1,46	
Resultado Primário (III) = (I - II)	4.764	-74	-101,55	-8.920	-26,39	-9.027	1,20	-9.158	1,45	-9.292	1,46	
Resultado Nominal	346	2.335	575,07	2.357	83,98	2.386	1,20	2.420	1,45	2.456	1,46	
Dívida Pública Consolidada	1.502	5.453	263,12	5.505	0,96	5.571	1,20	5.652	1,45	5.735	1,46	
Dívida Consolidada Líquida	489	2.804	473,41	2.831	0,96	2.865	1,20	2.906	1,45	2.949	1,46	

FONTE: RREO - Relatório Resumido de Execução Orçamentária e RGF - Relatório de Gestão Fiscal de 2018 e 2019 - LOA 2020

Metodologia de Cálculo dos Valores Constantes					
Índices de Inflação					
2018	2019	2020	2021	2022	2023
**4,5%	**4,25%	**4%	**3,75%	*3,5%	*3,5%

<http://www.bcb.gov.br/Pec/metad/TabelaMetadResultados.pdf>

\* Meta da inflação no Brasil (Banco Central do Brasil)

\*\* Banco Central (Boletim Focus e Relatório de Expectativas de Mercado de 28 de fevereiro de 2020)

Valores Constantes:

2018=Valor Corrente x 1,0842	2021=Valor Corrente / 1,0375
2019=Valor Corrente x 1,04	2022=Valor Corrente / 1,07381
2020=Valor Corrente	2023=Valor Corrente / 1,1113



ESTADO DE SERGIPE

PREFEITURA MUNICIPAL DE TOMAR DO GERU

LEI DE DIRETRIZES ORÇAMENTÁRIAS  
ANEXO DE METAS FISCAIS  
EVOLUÇÃO DO PATRIMÔNIO LÍQUIDO  
2021

AMF - Demonstrativo IV (LRF, art.4º, §2º, inciso III)


R\$ milhares

PATRIMÔNIO LÍQUIDO	2019	%	2018	%	2017	%
Patrimônio/Capital	0	0	0	0	0	0
Reservas	0	0	0	0	0	0
Resultado Acumulado	10.480	100	12.814	100	12.017	100
<b>TOTAL</b>	<b>10.480</b>	<b>100</b>	<b>12.814</b>	<b>100</b>	<b>12.017</b>	<b>100</b>

REGIME PREVIDENCIÁRIO

PATRIMÔNIO LÍQUIDO	2019	%	2018	%	2017	%
Patrimônio	0	0,00	0	0,00	0	0,00
Reservas	0	0,00	0	0,00	0	0,00
Lucros ou Prejuízos Acumulados	0	0,00	0	0,00	0	0,00
<b>TOTAL</b>	<b>0</b>	<b>0,00</b>	<b>0</b>	<b>0,00</b>	<b>0</b>	<b>0,00</b>

*Sem movimento*



**ESTADO DE SERGIPE**

**PREFEITURA MUNICIPAL DE TOMAR DO GERU**

**LEI DE DIRETRIZES ORÇAMENTÁRIAS**  
**ANEXO DE METAS FISCAIS**  
**ORIGEM E APLICAÇÃO DOS RECURSOS OBTIDOS COM A ALIENAÇÃO DE ATIVOS**  
**2021**

AMF - Demonstrativo V (LRF, art.4º, §2º, inciso III)

R\$ milhares

<b><u>RECEITAS REALIZADAS</u></b>	<b>2019</b>	<b>2018</b>	<b>2017</b>
REC. DE CAPITAL - ALIEN. DE ATIVOS (I)	199	0	0
Alienação de Bens Móveis	199	0	0
Alienação de Bens Imóveis	0	0	0
Alienação de Bens Intangíveis			
Rendimentos de Aplicações Financeiras	0	0	0

<b><u>DESPESAS EXECUTADAS</u></b>	<b>2019 (a)</b>	<b>2018 (b)</b>	<b>2017 (c)</b>
APLIC. DOS REC. DA ALIEN. DE ATIVOS (II)	-	-	-
DESPESAS DE CAPITAL	-	-	-
Investimentos	-	-	-
Inversões Financeiras	-	-	-
Amortização da Dívida	-	-	-
DESPESAS CORRENTES DOS REGIMES DE PREVIDÊNCIA	-	-	-
Regime Geral de Previdência Social	-	-	-
Regime Próprio de Previdência dos Servidores	-	-	-

<b><u>SALDO FINANCEIRO</u></b>	<b>2019 (g) = ((Ia - II d) + III h)</b>	<b>2018 (h) = ((Ib - II e) + III i)</b>	<b>2017 (i) = (Ic - II f)</b>
<b>VALOR (III)</b>	<b>199</b>	<b>0</b>	<b>0</b>

FONTE: Relatório Resumido de Execução Orçamentária (RREO) Anexo 11 de 2017, 2018 e 2019



ESTADO DE SERGIPE

PREFEITURA MUNICIPAL DE TOMAR DO GERU

LEI DE DIRETRIZES ORÇAMENTÁRIAS  
ANEXO DE METAS FISCAIS  
RECEITAS E DESPESAS PREVIDENCIÁRIAS DO REGIME PRÓPRIO DE PREVIDÊNCIA DOS SERVIDORES  
2021

AMF - Demonstrativo VI (LRF, art.4º, §2º, inciso IV, alínea "a")

R\$ milhares

<b>RECEITAS</b>	<b>2019</b>	<b>2018</b>	<b>2017</b>
<b>RECEITAS PREVIDENCIÁRIAS - RPPS (EXCETO INTRA-ORÇAMENTÁRIAS) (I)</b>			
RECEITAS CORRENTES	<b>4217</b>	<b>3761</b>	<b>3742</b>
Receita de Contribuições dos Segurados			
Pessoal Civil			3739
Pessoal Militar			
Outras Receitas de Contribuições	4216	3760	
Receita Patrimonial	1	1	3
Receita de Serviços			
Outras Receitas Correntes			
Compensação Previdenciária do RGPS para o RPPS			
Outras Receitas Correntes			
RECEITAS DE CAPITAL			
Alienação de Bens, Direitos e Ativos			
Amortização de Empréstimos			
Outras Receitas de Capital			
(-) DEDUÇÕES DA RECEITA			
<b>RECEITAS PREVIDENCIÁRIAS - RPPS (INTRA-ORÇAMENTÁRIAS) (II)</b>			
RECEITAS CORRENTES			
Receita de Contribuições			
Pessoal Civil			
Pessoal Militar			
Cobertura de Déficit Atuarial			
Regime de Débitos e Parcelamentos			
Receita Patrimonial			
Receita de Serviços			
Outras Receitas Correntes			
RECEITAS DE CAPITAL			
(-) DEDUÇÕES DA RECEITA			
<b>TOTAL DAS RECEITAS PREVIDENCIÁRIAS (III) = (I + II)</b>	<b>4217</b>	<b>3761</b>	<b>3742</b>

<b>DESPESAS</b>	<b>2019</b>	<b>2018</b>	<b>2017</b>
<b>DESPESAS PREVIDENCIÁRIAS - RPPS (EXCETO INTRA-ORÇAMENTÁRIAS) (I)</b>			
ADMINISTRAÇÃO	<b>293</b>	<b>290</b>	<b>56</b>
Despesas Correntes	293	286	56
Despesas de Capital		4	
PREVIDÊNCIA	<b>3216</b>	<b>3463</b>	<b>3465</b>
Pessoal Civil	3216	3439	3411
Pessoal Militar			54
Outras Despesas Previdenciárias		24	
Compensação Previdenciária do RPPS para o RGPS			
Demais Despesas Previdenciárias			
<b>DESPESAS PREVIDENCIÁRIAS - RPPS (INTRA-ORÇAMENTÁRIAS) (V)</b>			
ADMINISTRAÇÃO			
Despesas Correntes			
Despesas de Capital			
<b>TOTAL DAS DESPESAS PREVIDENCIÁRIAS (VI) = (IV + V)</b>	<b>3509</b>	<b>3753</b>	<b>3521</b>

<b>RESULTADO PREVIDENCIÁRIO (VII) = (III - VI)</b>	<b>708</b>	<b>8</b>	<b>221</b>
--	------------	----------	------------

<b>APORTES DE RECURSOS PARA O REGIME PRÓPRIO DE PREVIDÊNCIA DO SERVIDOR</b>	<b>2019</b>	<b>2018</b>	<b>2017</b>
TOTAL DOS APORTES PARA O RPPS			
Plano Financeiro			
Recursos para Cobertura de Insuficiências Financeiras			
Recursos para Formação de Reserva			
Outros Aportes para o RPPS			
Plano Previdenciário			
Recursos para Cobertura de Déficit Financeiro			
Recursos para Cobertura de Déficit Atuarial			
Outros Aportes para o RPPS			

RESERVA ORÇAMENTÁRIA DO RPPS			
BENS E DIREITOS DO RPPS			

FONTE: Relatório Resumido de Execução Orçamentária (RREO)

LEI DE DIRETRIZES ORÇAMENTÁRIAS  
ANEXO DE METAS FISCAIS  
PROJEÇÃO ATUARIAL DO REGIME PRÓPRIO DE PREVIDÊNCIA DOS SERVIDORES  
2021


AMF - Demonstrativo VI (LRF, art.4º, § 2º, inciso IV, alínea "a")

R\$ Milhares

EXERCÍCIO	RECEITAS PREVIDENCIÁRIAS (a)	DESPESAS PREVIDENCIÁRIAS (b)	RESULTADO PREVIDENCIÁRIO (c) = (a-b)	SALDO FINANCEIRO DO EXERCÍCIO (d) = (d Exercício anterior) + (c)

**MUNICÍPIO NÃO POSSUI REGIME PRÓPRIO DE PREVIDÊNCIA SOCIAL**

FONTE: Relatório Resumido de Execução Orçamentária (RREO)



## ESTADO DE SERGIPE

PREFEITURA MUNICIPAL DE TOMAR DO GERU

LEI DE DIRETRIZES ORÇAMENTÁRIAS  
ANEXO DE METAS FISCAIS  
ESTIMATIVA E COMPENSAÇÃO DA RENÚNCIA DE RECEITA  
2021

AMF - Tabela 8 (LRF, art. 4º, § 2º, inciso V)

R\$ milhares

TRIBUTO	MODALIDADE	SETORES/ PROGRAMAS/ BENEFICIÁRIO	RENÚNCIA DE RECEITA PREVISTA			COMPENSAÇÃO
			2021	2022	2023	
<b><u>NÃO HÁ PREVISÃO DE RENÚNCIA DE RECEITA NO PERÍODO</u></b>						
<b>TOTAL</b>					-	

Nota: Não há previsão de Renúncia de Receita para os exercícios de 2020 a 2022





**ESTADO DE SERGIPE**

**PREFEITURA MUNICIPAL DE TOMAR DO GERU**

**LEI DE DIRETRIZES ORÇAMENTÁRIAS**  
**ANEXO DE METAS FISCAIS**  
**MARGEM DE EXPANSÃO DAS DESPESAS OBRIGATÓRIAS DE CARÁTER**  
**CONTINUADO**  
2021

AMF - Tabela 9 (LRF, art. 4º, § 2º, inciso V)

R\$ Milhares

<b>EVENTOS</b>	<b>Valor Previsto para 2021</b>
Aumento Permanente da Receita	2.668
(-) Transferências Constitucionais	
(-) Transferências ao FUNDEB	667
Saldo Final do Aumento Permanente de Receita (I)	2.001
Redução Permanente de Despesa (II)	0
Margem Bruta (III) = (I+II)	2.001
Saldo Utilizado da Margem Bruta (IV)	0
Novas DOCC	0
Novas DOCC geradas por PPP	0
Margem Líquida de Expansão de DOCC (V) = (III-IV)	2.001

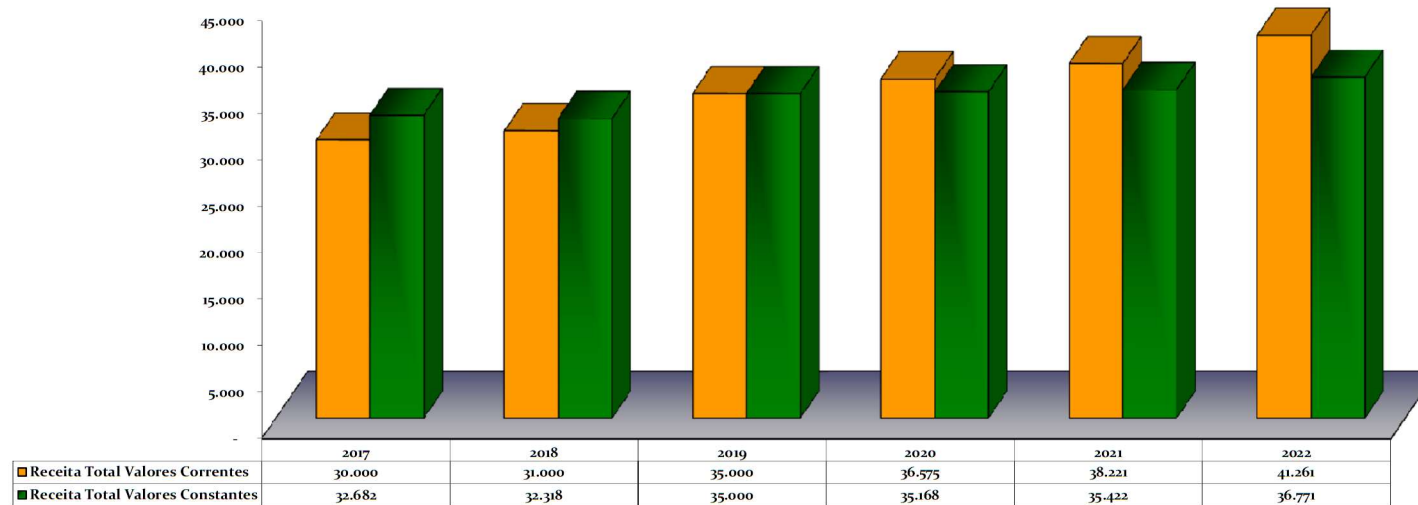
Fonte: Prefeitura Municipal



Ano	Receita Total Valores Correntes	Receita Total Valores Constantes
2017	30.000	32.682
2018	31.000	32.318
2019	35.000	35.000
2020	36.575	35.168
2021	38.221	35.422
2022	41.261	36.771

R\$ milhares

Valores Correntes x Valores Constantes



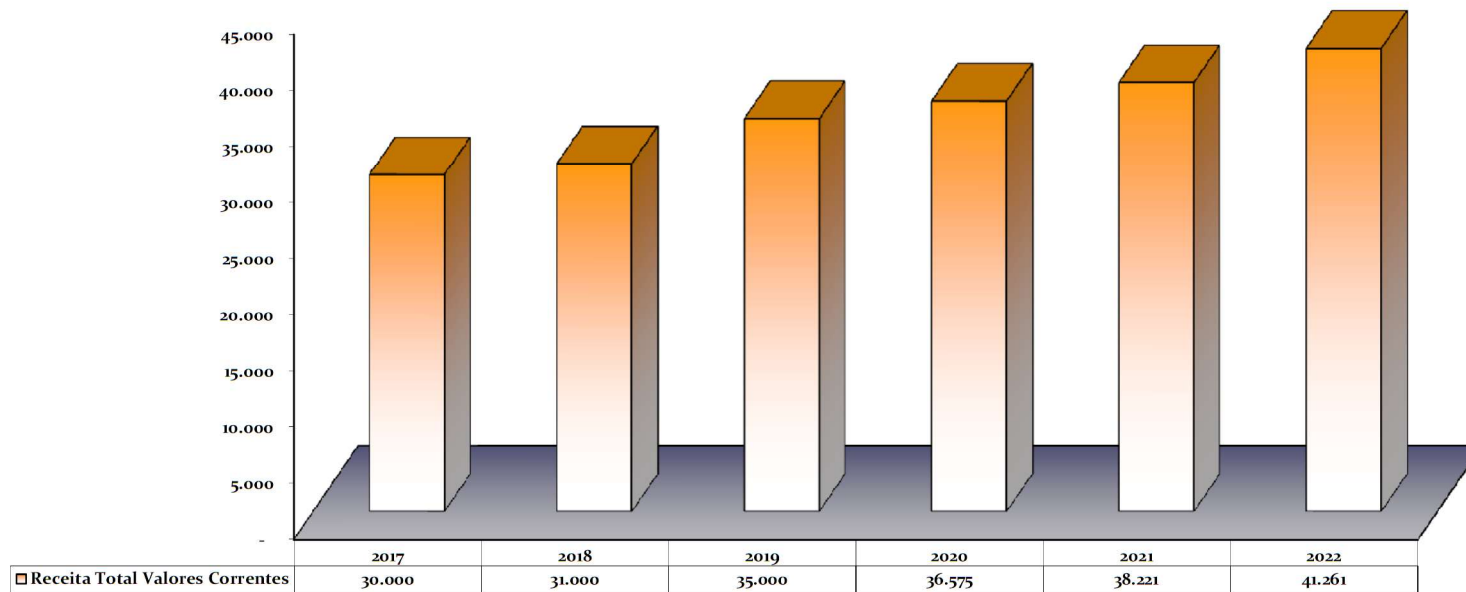


ESTADO DE SERGIPE  
PREFEITURA MUNICIPAL DE TOMAR DO GERU

Ano	Receita Total Valores Correntes
2017	30.000
2018	31.000
2019	35.000
2020	36.575
2021	38.221
2022	41.261

R\$ milhares

### Evolução de Arrecadação



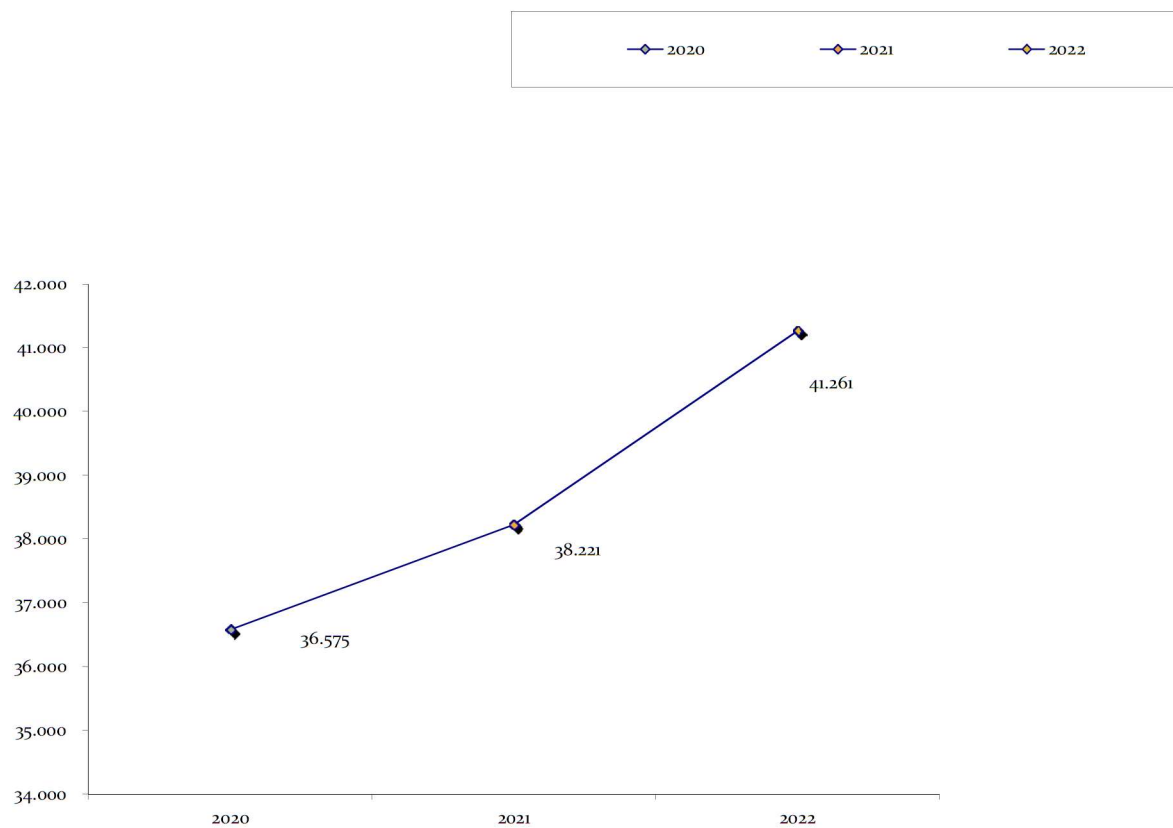


Receita Total

2020	36.575
2021	38.221
2022	41.261

R\$ milhares

Metas Anuais 2020 a 2022





Arrecadada  
Receita Total

2018 Previsto  
31.000

2018 Realizado  
35.429

R\$ milhares

Metas Previstas x Realizadas

