

Tabela 14 - Demonstrativo Simplificado do Relatório Resumido da Execução Orçamentária

ESTADO DE SERGIPE MUNICÍPIO DE TOMAR DO GERU		RELATÓRIO RESUMIDO DA EXECUÇÃO ORÇAMENTÁRIA DEMONSTRATIVO SIMPLIFICADO DO RELATÓRIO RESUMIDO DA EXECUÇÃO ORÇAMENTÁRIA JANEIRO A AGOSTO 2017		
ORÇAMENTOS FISCAL E DA SEGURIDADE ORÇAMENTOS FISCAL E DA SEGURIDADE SOCIAL		RREO - Anexo XVIII (LRF, Art. 4º)		
BALANÇO ORÇAMENTÁRIO		Até o Bimestre		
<b>RECEITAS</b>		<b>Em Reais</b>		
Previsão Inicial				30.000.000,00
Previsão Atualizada				30.000.000,00
Receitas Realizadas				17.327.568,81
Déficit Orçamentário				8.177.150,87
Saldos de Exercícios Anteriores (Utilizados para Créditos Adicionais)				
<b>DESPESAS</b>				
Dotação Inicial				30.000.000,00
Créditos Adicionais				
Dotação Atualizada				30.000.000,00
Despesas Empenhadas				25.504.719,68
Despesas Liquidadas				15.120.072,82
Despesas Pagas				14.787.287,72
Superávit Orçamentário				
<b>DESPESAS POR FUNÇÃO/SUBFUNÇÃO</b>		<b>Até o Bimestre</b>		
Despesas Empenhadas				25.504.719,68
Despesas Liquidadas				15.120.072,82
<b>RECEITA CORRENTE LÍQUIDA - RCL</b>		<b>Até o Bimestre</b>		
Receita Corrente Líquida				15.120.072,82
<b>RECEITAS E DESPESAS DOS REGIMES DE PREVIDÊNCIA</b>		<b>Até o Bimestre</b>		
Regime Geral de Previdência Social				
Receitas Previdenciárias Realizadas (I)				
Despesas Previdenciárias Liquidadas (II)				
Resultado Previdenciário (III) = (I - II)				
Regime Próprio de Previdência dos Servidores				
Receitas Previdenciárias Realizadas (IV)				2.292.980,56
Despesas Previdenciárias Liquidadas (V)				2.028.469,97
Resultado Previdenciário (VI) = (IV - V)				264.510,59
<b>RESULTADOS NOMINAL E PRIMÁRIO</b>		<b>Meta Fixada no Anexo de Metas Fiscais da LDO</b>	<b>Resultado Apurado Até o Bimestre</b>	<b>% em Relação à Meta</b>
Resultado Nominal		(a)	b	(b/a)
Resultado Primário		213.000,00	0,00	0,00%
		2.865.000,00	4.303.890,65	150,22%
<b>RESTOS A PAGAR A PAGAR POR PODER E MINISTÉRIO PÚBLICO</b>		<b>Inscrição</b>	<b>Limite em Exercício Até o Bimestre</b>	<b>Pagamento Até o Bimestre</b>
<b>RESTOS A PAGAR PROCESSADOS</b>				<b>Saldo a Pagar</b>
Poder Executivo	2.467.691,57		1.112.987,54	1.354.704,03
Poder Legislativo	2.467.691,57		1.112.987,54	1.354.704,03
Poder Judiciário				
Ministério Público				
<b>RESTOS A PAGAR NÃO-PROCESSADOS</b>				
Poder Executivo	3.194.258,92			3.194.258,92
Poder Legislativo	3.194.258,92			3.194.258,92
Poder Judiciário				
Ministério Público				
<b>TOTAL</b>	<b>5.661.950,49</b>		<b>1.112.987,54</b>	<b>4.548.962,91</b>
<b>DESPESAS COM MANUTENÇÃO E DESENVOLVIMENTO DO ENSINO</b>		<b>Valor Apurado Até o Bimestre</b>	<b>Limite Constitucional Anual</b>	
			<b>% Mínimo a Aplicar no Exercício</b>	<b>% Aplicado Até o Bimestre</b>
Mínimo Anual de 18% a 25% das Receitas de Impostos na Manutenção e Desenvolvimento do Ensino	1.988.566,71		25%	19,35%
Mínimo Anual de 60% do FUNDEB na Remuneração do Magistério com Ensino Fundamental e Médio			60%	0,00%
Mínimo Anual de 60% do FUNDEB na Remuneração do Magistério com Educação Infantil e Ensino Fundamental	4.498.609,13		60%	69,15%
Mínimo Anual de 10% do FUNDEB			10%	0,00%
<b>RECURSOS DE OPERAÇÕES DE CRÉDITO E DESPESAS DE CAPITAL</b>		<b>Valor Apurado Até o Bimestre</b>	<b>Saldo não realizado</b>	
Recursos de Crédito				
Despesa de Capital Líquida				
<b>PROVISÃO ALIQUOTADA DOS REGIMES DE PREVIDÊNCIA</b>		<b>Exercício</b>	<b>10º Exercício</b>	<b>20º Exercício</b>
Regime Geral de Previdência Social				
Receitas Previdenciárias (I)				
Despesas Previdenciárias (II)				
Resultado Previdenciário (III) = (I - II)				
Regime Próprio de Previdência dos Servidores				
Receitas Previdenciárias (IV)				
Despesas Previdenciárias (V)				
Resultado Previdenciário (VI) = (IV - V)				
<b>RECEITA DA ALIENAÇÃO DE ATIVOS E APLICAÇÃO DOS RECURSOS</b>		<b>Valor Apurado Até o Bimestre</b>	<b>Saldo a Realizar</b>	
Recursos de Capital Resultante da Alienação de Ativos				
Aplicação dos Recursos da Alienação de Ativos				
<b>DESPESAS COM AÇÕES E SERVIÇOS PÚBLICOS DE SAÚDE</b>		<b>Valor apurado Até o Bimestre</b>	<b>Limite Constitucional</b>	
			<b>% Mínimo a Aplicar no Exercício</b>	<b>% Aplicado Até o Bimestre</b>
Despesas com Ações e Serviços Públicos de Saúde executadas com recursos de impostos	2.073.009,30			22,45%
<b>DESPESAS DE CARÁTER CONTINUADO DERIVADAS DE TPE</b>		<b>Valor Apurado no Exercício Corrente</b>		
<b>Total do Resultado RCL (*)</b>		<b>0,00</b>		

[2806107:Govnet versão:17071403 SISTEMA DE INFORMAÇÕES DO MUNICÍPIO DE TOMAR DO GERU 01/09/2017 AS 09:30:52 - Assinado Digitalmente no dia 01/09/2017 AS 09:30:52

  
PEDRO SILVA COSTA FILHO - Prefeito

  
JOSÉ VALMIR DOS PASSOS - CRC/SE 4.111



PREFEITURA MUN. DE TDMAR DD GERU  
 PRAÇA GETÚLIO VARGAS Nº: 284, Bairro CENTRO  
 CEP: 49.280-000  
 13099205000118

RELATÓRIO RESUMIDO DA EXECUÇÃO ORÇAMENTÁRIA  
 DEMONSTRATIVO DA RECEITA DE ALIENAÇÃO DE ATIVOS E APLICAÇÃO DOS RECURSOS  
 4º BIMESTRE DE 2017

RREO – ANEXO XIV (LRF, art. 53, § 1º, inciso III)

RECEITAS	PREVISÃO ATUALIZADA (a)	RECEITAS REALIZADAS		RECEITAS REALIZADAS (c) = (a - b)
		Até o Bimestre (b)		
<b>RECEITAS DE CAPITAL - ALIENAÇÃO DE ATIVOS (I)</b>	<b>18.008,00</b>	<b>0,00</b>		<b>18.008,00</b>
Alienação de Bens Móveis	14.000,00	8,00		14.000,00
Alienação de Bens Imóveis	4.888,00	0,00		4.000,00
DESPESAS	DOTAÇÃO ATUALIZADA (d)	DESPESAS EXECUTADAS		SALDO NÃO EXECUTADO (g) = (d - (e+f))
		Até o Bimestre		
		LIQUIDADAS (e)	INSCRITAS EM RESTOS A PAGAR NÃO PROCESSADOS	
<b>APLICAÇÃO DOS RECURSOS DA ALIENAÇÃO DE ATIVOS (II)</b>	<b>4.664.321,37</b>	<b>2.405.742,60</b>	<b>948.855,78</b>	<b>1.310.523,91</b>
Despesas de Capital	1.176.225,39	572.705,32	307.227,92	296.292,15
Investimentos	807.908,23	99.965,69	271.869,18	296.273,35
Inversões Financeiras	8,00	8,00	0,00	8,80
Amortização da Dívida	500.317,18	472.739,83	35.558,73	18,80
Despesas Correntes dos Regimes de Previdência	3.488.095,98	1.833.837,28	648.827,84	1.014.238,86
Regime Geral da Previdência Social	3.498.895,98	1.833.837,28	648.827,84	1.014.230,86
Regime Próprio dos Servidores Públicos				
<b>SALDO FINANCEIRO A APLICAR</b>	<b>2016 (h)</b>	<b>2017 (i) = (Ib - (IIe + II f))</b>		<b>SALDO ATUAL (j) = (IIh + IIIi)</b>
<b>VALOR (III)</b>	<b>0,00</b>	<b>-3.353.798,36</b>		<b>-3.353.798,36</b>

PEDRO SILVA COSTA FILHO - Prefeito

JOSÉ VALMIR DOS PASSOS - CRC SE 4117



RRED - ANEXO 12 (LC 141/2012, art. 35)

RECEITAS PARA APLICAÇÃO DA APLICAÇÃO EM AÇÕES E SERVIÇOS PÚBLICOS DE SAÚDE	PREVISÃO INICIAL	PREVISÃO ATUALIZADA (a)	RECEITAS REALIZADAS	
			Ate o Bimestre (b)	(b/a) x 100
RECEITA DE IMPOSTOS LÍQUIDA (I)	413.000,00	413.000,00	187.549,93	45,41%
Imposto Predial e Territorial - IPTU	20.000,00	20.000,00	0,00%	0,00%
Imposto sobre Transmissão de Bens Intervivos - ITBI	80.000,00	80.000,00	35.670,46	44,59%
Imposto sobre Serviços de Qualquer Natureza - ISS	110.000,00	110.000,00	149.774,88	136,16%
Imposto Territorial Rural - ITR	197.000,00	197.000,00	-	0,00%
Multas, Juros de Mora e Outros Encargos dos Impostos	3.000,00	3.000,00	-	0,00%
Dívida Ativa dos Impostos	3.000,00	3.000,00	2.109,59	0,00%
Multas, Juros de Mora, Anulação Monetária e Outros Encargos da Dívida Ativa	-	-	-	0,00%
RECEITA DE TRANSFERÊNCIA CONSTITUCIONAIS E LEGAIS (II)	13.014.000,00	13.014.000,00	9.046.071,68	69,51%
Cota-Parte FPM	10.300.000,00	10.300.000,00	7.089.723,54	68,83%
Cota-Parte ITR	5.000,00	5.000,00	1.679,72	33,59%
Cota-Parte IPVA	105.000,00	105.000,00	117.437,75	111,85%
Cota-Parte ICMS	2.600.000,00	2.600.000,00	1.835.302,89	70,59%
Cota-Parte IPI - Exportação	2.000,00	2.000,00	1.411,62	70,58%
Compensação Financeira Proveniente de Impostos e Transferências Constitucionais	-	-	-	0,00%
Democrazia ICMS (LC 87/96)	2.000,00	2.000,00	516,16	25,81%
Outras	-	-	-	0,00%
<b>TOTAL DAS RECEITAS PARA APLICAÇÃO DA APLICAÇÃO EM AÇÕES E SERVIÇOS PÚBLICOS DE SAÚDE (III) - I - II</b>	<b>13.427.000,00</b>	<b>13.427.000,00</b>	<b>9.233.626,61</b>	<b>114,92%</b>

RECEITAS ADICIONAIS PARA FINANCIAMENTO DA SAÚDE	PREVISÃO INICIAL	PREVISÃO ATUALIZADA (c)	RECEITAS REALIZADAS	
			Ate o Bimestre (d)	(d/c) x 100
TRANSFERÊNCIA DE RECURSOS DO SISTEMA ÚNICO DE SAÚDE-SUS	2.895.000,00	2.895.800,00	2.135.831,33	73,76%
Provenientes da União	2.745.000,00	2.745.800,00	2.130.455,87	77,59%
Provenientes dos Estados	150.000,00	150.000,00	5.395,36	3,60%
Provenientes de Outros Municípios	-	-	-	0,00%
Outras Receitas do SUS	-	-	-	0,00%
TRANSFERÊNCIAS VOLUNTÁRIAS	-	-	-	0,00%
RECEITAS DE OPERAÇÕES DE CRÉDITO VINCULADAS A SAÚDE	468.000,00	468.000,00	50.312,47	10,73%
OUTRAS RECEITAS PARA FINANCIAMENTO DA SAÚDE	3.363.800,00	3.363.800,00	2.186.063,70	64,99%
<b>TOTAL RECEITAS ADICIONAIS PARA FINANCIAMENTO DA SAÚDE</b>	<b>3.363.800,00</b>	<b>3.363.800,00</b>	<b>2.186.063,70</b>	<b>64,99%</b>

DESPESAS COM SAÚDE (Por Grupo de Natureza da Despesa)	DOTAÇÃO INICIAL	DOTAÇÃO ATUALIZADA (e)	DESPESAS EMPENHADAS		DESPESAS LIQUIDADAS	
			Ate o Bimestre (f)	(f/e) x 100	Ate o Bimestre (g)	(g/e) x 100
DESPESAS CORRENTES	4.684.500,00	6.588.473,00	6.545.450,77	99,35%	3.763.732,27	57,13%
Pessoal e Encargos Sociais	3.430.700,00	3.983.567,00	3.952.307,86	99,22%	2.901.669,50	72,84%
Juros e Encargos da Dívida	-	-	-	0,00%	-	0,00%
Outras Despesas Correntes	1.253.800,00	2.604.906,00	2.593.142,91	99,55%	862.062,68	33,09%
DESPESAS DE CAPITAL	283.000,00	51.570,00	51.412,42	99,69%	24.343,26	47,20%
Investimentos	283.000,00	51.570,00	51.412,42	99,69%	24.343,26	47,20%
Inversões Financeiras	-	-	-	0,00%	-	0,00%
Amortização da Dívida	-	-	-	0,00%	-	0,00%
<b>TOTAL DAS DESPESAS COM SAÚDE (IV)</b>	<b>4.967.500,00</b>	<b>6.640.043,00</b>	<b>6.596.863,19</b>	<b>99,35%</b>	<b>3.788.075,53</b>	<b>57,05%</b>

DESPESAS COM SAÚDE NÃO COMPUTADAS PARA FINS DE APURAÇÃO DO PERCENTUAL MÍNIMO	DOTAÇÃO INICIAL	DOTAÇÃO ATUALIZADA	DESPESAS EMPENHADAS		DESPESAS LIQUIDADAS	
			Ate o Bimestre (h)	(h/IV) x 100	Ate o Bimestre (i)	(i/IV) x 100
DESPESAS COM INATIVOS E PENSIONISTAS	-	-	-	0,00%	-	0,00%
DESPESAS COM ASSISTÊNCIA A SAÚDE QUE NÃO ATENDE AO PRINCÍPIO DE ACESSO UNIVERSAL	-	-	-	0,00%	-	0,00%
DESPESAS CUSTEADAS COM OUTROS RECURSOS	2.946.800,00	3.139.323,00	3.117.187,78	47,25%	1.715.066,23	45,28%
Recursos de Transferências do Sistema Único de Saúde - SUS	2.760.800,00	3.139.267,00	3.117.187,78	47,25%	1.715.066,23	45,28%
Recursos de Operações de Crédito	-	-	-	0,00%	-	0,00%
Outros Recursos	186.000,00	56,00	-	0,00%	-	0,00%
OUTROS ACD'S E SERVIÇOS NÃO COMPUTADOS	-	-	-	0,00%	-	0,00%
RESTOS A PAGAR NÃO PROCESSADOS INSCRITOS	-	-	-	0,00%	-	0,00%
INDEVIDAMENTO NO EXERCÍCIO SEM DISPONIBILIDADE	-	-	-	0,00%	-	0,00%
DESPESAS CUSTEADAS COM DISPONIBILIDADE DE CAIXA	-	-	-	0,00%	-	0,00%
VINCULADAS AOS RESTOS A PAGAR CANCELADOS	-	-	-	0,00%	-	0,00%
DESPESAS CUSTEADAS COM RECURSOS VINCULADOS A PARCELA DO PERCENTUAL MÍNIMO QUE NÃO FOI APLICADA EM AÇÕES E SERVIÇOS DE SAÚDE EM EXERCÍCIOS ANTERIORES <sup>1</sup>	-	-	-	0,00%	-	0,00%
<b>TOTAL DAS DESPESAS COM NÃO COMPUTADAS (V)</b>	<b>2.946.800,00</b>	<b>3.139.323,00</b>	<b>3.117.187,78</b>	<b>47,25%</b>	<b>1.715.066,23</b>	<b>45,28%</b>
<b>TOTAL DAS DESPESAS COM AÇÕES E SERVIÇOS PÚBLICOS DE SAÚDE</b>	<b>2.020.700,00</b>	<b>3.500.720,00</b>	<b>3.479.675,41</b>	<b>99,40%</b>	<b>2.073.009,30</b>	<b>59,22%</b>

PERCENTUAL DE APLICAÇÃO EM AÇÕES E SERVIÇOS PÚBLICOS DE SAÚDE SOBRE A RECEITA DE IMPOSTOS LÍQUIDA E TRANSFERÊNCIAS CONSTITUCIONAIS E LEGAIS (VII/a) - (VII/III) x 100 - LIMITE CONSTITUCIONAL 15% <sup>2</sup>	32,45%
--	--------

VALOR REFERENTE À DIFERENÇA ENTRE O VALOR EXECUTADO E O LIMITE MÍNIMO CONSTITUCIONAL (VII - 15/100) IIIII)	R\$ 687.965,31
--	----------------

EXECUÇÃO DE RESTOS A PAGAR INSCRITOS COM DISPONIBILIDADE DE CAIXA	INSCRITOS	CANCELADOS EM RESPOSTA	PAGOS	A PAGAR	PARCELAS CONSIDERADAS NO LIMITE
INSCRITOS EM «Exercício de Referência - I»	-	-	-	-	-
INSCRITOS EM «Exercício de Referência - I»	-	-	-	-	-
INSCRITOS EM «Exercícios Anteriores ao de Referência - Somatório»	-	-	-	-	-
<b>TOTAL</b>	-	-	-	-	-

CONTROLE DAS DESPESAS CUSTEADAS COM DISPONIBILIDADE DE CAIXA VINCULADA AOS RESTOS A PAGAR CANCELADOS OU PRESCRITOS CONSIDERADOS PARA FINS DE CUMPRIMENTO DO LIMITE ARTIGO 24, § 1º e 2º	RECURSOS VINCULADOS À DIFERENÇA DE LIMITE NÃO CUMPRIDO		
	Saldo Inicial	Despesas custeadas no exercício de referência (k)	Saldo Final (Não Aplicado)
Restos a Pagar Cancelados no Exercício em «Exercício de Referência»	-	-	-
<b>Total (VIII)</b>	-	-	-

DESPESAS COM SAÚDE (Por Subfunção)	DOTAÇÃO INICIAL	DOTAÇÃO ATUALIZADA	DESPESAS EMPENHADAS		DESPESAS LIQUIDADAS	
			Ate o Bimestre (l)	(l/mal) x 100	Ate o Bimestre (m)	(m/total m) x 100
Atenção Básica	1.918.800,00	2.564.827,00	2.550.509,11	98,66%	1.579.679,89	41,70%
Assistência Hospitalar e Ambulatorial	999.000,00	926.286,00	909.711,18	13,79%	623.585,68	16,46%
Suporte Profilático e Terapêutico	75.000,00	220.027,00	219.665,99	3,33%	45.822,06	1,21%
Vigilância Sanitária	32.000,00	39.335,00	39.072,24	2,59%	12.758,47	0,34%
Vigilância Epidemiológica	520.700,00	338.678,00	337.739,10	5,12%	170.144,19	4,49%
Alimentação e Nutrição	9.000,00	-	-	0,00%	-	0,00%
Outras Subfunções	1.413.000,00	2.550.890,00	2.540.165,57	38,51%	1.156.085,34	35,80%
<b>TOTAL</b>	<b>3.987.500,00</b>	<b>6.640.043,00</b>	<b>6.596.863,19</b>	<b>100,00%</b>	<b>3.788.075,53</b>	<b>100,00%</b>

2006/07 - Contas anuais 17071403 SISTEMA DE INFORMAÇÕES DO MUNICÍPIO DE TOMAR DO GERU 01/09/2017 AS 09:30:52. Assinado Digitalmente no dia 01/09/2017 AS 09:30:52.  
<sup>1</sup> Esse link apresenta o valor somente no Relatório Resumido de Execução Orçamentária do último bimestre do exercício.  
<sup>2</sup> O valor apresentado em negrito com a coluna "h" ou com a coluna "m" (último bimestre) deve ser o mesmo apresentado no "total".  
<sup>3</sup> O valor apresentado em negrito com a coluna "h" ou com a coluna "m" (último bimestre) deve ser o mesmo apresentado no "total".  
<sup>4</sup> Limite anual mínimo a ser cumprido no encerramento do exercício.  
<sup>5</sup> Duzentos e sessenta e seis mil e sessenta e seis reais e sessenta e seis centavos previsto no art. 23 da LC 141/2012

PEDRO SILVA COSTA FILHO - Prefeito

JOSÉ WILLIAM DOS PASSOS - CRC-SE 4 111

	(d)	(e)	(e/d)x100	(e)	(e/d)x100		
23- EDUCAÇÃO INFANTIL	7.032.000,00	2.302.602,70	2.116.008,83	91,90	1.191.174,17	51,73	51,73
23.1- Despesas Custeadas com Recursos do FUNDEB	1.985.000,00	2.277.672,70	2.092.900,00	91,89	1.183.559,42	51,96	0,00
23.2- Despesas Custeadas com Outros Recursos de Impostos	47.000,00	24.930,00	23.108,83	-	7.614,75	-	0,00
24- ENSINO FUNDAMENTAL	9.218.000,00	8.511.695,37	8.326.032,37	97,82	5.381.237,79	63,22	63,22
24.1- Despesas Custeadas com Recursos do FUNDEB	7.338.000,00	6.905.136,46	6.897.639,17	99,89	4.549.691,10	65,89	65,89
24.2- Despesas Custeadas com Outros Recursos de Impostos	1.880.000,00	1.606.558,91	1.428.393,20	88,91	831.546,69	51,76	51,76
25- ENSINO MÉDIO	-	-	-	-	-	-	0,00
26- ENSINO SUPERIOR	-	-	-	-	-	-	0,00
27- ENSINO PROFISSIONAL, NÃO INTEGRADO AO ENSINO REGULAR	-	-	-	-	-	-	0,00
28- OUTRAS	-	-	-	-	-	-	0,00
<b>29- TOTAL DAS DESPESAS COM AÇÕES TÍPICAS DE MDE (23 + 24 + 25 + 26 + 27 + 28)</b>	<b>11.250.000,00</b>	<b>10.814.298,07</b>	<b>10.442.041,20</b>	<b>96,56</b>	<b>6.572.411,96</b>	<b>60,78</b>	<b>60,78%</b>

DEDUÇÕES CONSIDERADAS PARA FINS DE LIMITE CONSTITUCIONAL

VALOR

30- RESULTADO LÍQUIDO DAS TRANSFERÊNCIAS DO FUNDEB - (12)	4.745.950,73
31- DESPESAS CUSTEADAS COM A COMPLEMENTAÇÃO DO FUNDEB NO EXERCÍCIO	-
32- RECEITA DE APLICAÇÃO FINANCEIRA DOS RECURSOS DO FUNDEB ATÉ O BIMESTRE - (50 h)	39.894,52
33- DESPESAS CUSTEADAS COM O SUPERÁVIT FINANCEIRO, DO EXERCÍCIO ANTERIOR, DO FUNDEB	-
34- DESPESAS CUSTEADAS COM O SUPERÁVIT FINANCEIRO, DO EXERCÍCIO ANTERIOR, DE OUTROS RECURSOS DE IMPOSTOS	-
35- RESTOS A PAGAR INSCRITOS NO EXERCÍCIO SEM DISPONIBILIDADE FINANCEIRA DE RECURSOS DE IMPOSTOS VINCULADOS AO ENSINO*	-
36- CANCELAMENTO, NO EXERCÍCIO, DE RESTOS A PAGAR INSCRITOS COM DISPONIBILIDADE FINANCEIRA DE RECURSOS DE IMPOSTOS VINCULADOS AO ENSINO - (46 g)	-
<b>37- TOTAL DAS DEDUÇÕES CONSIDERADAS PARA FINS DE LIMITE CONSTITUCIONAL (30 - 31 - 32 + 33 + 34 + 35 - 36)</b>	<b>4.785.845,25</b>
<b>38- TOTAL DAS DESPESAS PARA FINS DE LIMITE ((23 + 24) - (37))</b>	<b>1.786.566,71</b>
<b>39- MÍNIMO DE 25% DAS RECEITAS RESULTANTES DE IMPOSTOS EM MDE<sup>1</sup> ((38) / (3) x 100) %</b>	<b>19,35%</b>

OUTRAS INFORMAÇÕES PARA CONTROLE

AS DESPESAS CUSTEADAS COM RECEITAS ADICIONAIS PARA FINANCIAMENTO DO E	DOTAÇÃO INICIAL	DOTAÇÃO ATUALIZADA (d)	DESPESAS EMPENHADAS		DESPESAS LIQUIDADAS		%
			Até Bimestre (e)	% (f) (e-d)x100	Até o Bimestre (g)	% (h) (g-d)x100	
40- DESPESAS CUSTEADAS COM A APLICAÇÃO FINANCEIRA DE OUTROS RECURSOS DE IMPOSTOS VINCULADOS AO ENSINO	-	-	-	-	-	-	-
41- DESPESAS CUSTEADAS COM A CONTRIBUIÇÃO SOCIAL DO SALÁRIO-EDUCAÇÃO	370.000,00	314.553,20	294.737,14	93,70	94.070,66	29,91	29,91
42- DESPESAS CUSTEADAS COM OPERAÇÕES DE CRÉDITO	-	-	-	-	-	-	-
43- DESPESAS CUSTEADAS COM OUTRAS RECEITAS PARA FINANCIAMENTO DO ENSINO	1.172.400,00	1.140.948,95	1.102.467,25	96,63	446.897,67	39,17	39,17
44- TOTAL DAS OUTRAS DESPESAS CUSTEADAS COM RECEITAS ADICIONAIS PARA FINANCIAMENTO DO ENSINO (40 + 41 + 42 + 43)	1.542.400,00	1.455.502,15	1.397.204,39	95,99	540.968,33	37,17	37,17
45- TOTAL DA DESPESA COM MDE (29+44)	12.792.400,00	12.269.800,22	11.839.245,59	96,49	7.113.380,29	57,97	57,97
RESTOS A PAGAR INSCRITOS COM DISPONIBILIDADE FINANCEIRA DE RECURSOS DE IMPOSTOS VINCULADOS AO ENSINO	SALDO ATÉ O BIMESTRE		CANCELADO EM EXERCÍCIO (g)				
46- RESTOS A PAGAR DE DESPESAS COM MDE							

FLUXO FINANCEIRO DOS RECURSOS

VALOR

FUNDEB

(h)

47- SALDO FINANCEIRO EM 31 DE DEZEMBRO DE 2016	94.118,12
48- (-) INGRESSO DE RECURSOS ATÉ O BIMESTRE	6.466.074,49
49- (-) PAGAMENTOS EFETUADOS ATÉ O BIMESTRE	6.591.155,26
50- (+) RECEITA DE APLICAÇÃO FINANCEIRA DOS RECURSOS ATÉ O BIMESTRE	39.894,52
51- (+) SALDO FINANCEIRO NO EXERCÍCIO ATUAL	8.931,87

2806107:Govnet versão:17071403 SISTEMA DE INFORMAÇÕES DO MUNICÍPIO DE TOMAR DO GERÁ: 01/09/2017 AS 09:30:52. Assinado Digitalmente no dia 01/09/2017 AS 09:30:52

Límites mínimos anuais a serem cumpridos no encerramento do exercício.

Art. 21, § 2º, Lei 11.494/2007: "Até 5% dos recursos recebidos à conta dos Fundos, inclusive relativos à complementação da União recebidos nos termos do §1º do art. 6º desta Lei, poderão ser utilizados no 1º trimestre do exercício imediatamente subs

do artigo 212 da CF/1988

As rubricas à parcela dos Restos a Pagar inscritos sem disponibilidade financeira vinculada à educação deverão ser informados somente no RREO do último bimestre do exercício.

Límites mínimos anuais a serem cumpridos no encerramento do exercício, no âmbito de atuação prioritária, conforme LDB, art. 11, V.

PEDRO SILVA COSTA FILHO - Prefeito

JOSE ALMIR DOS PASSOS - CGCSE 4.117





RECEITAS DO ENSINO

RECEITA RESULTANTE DE IMPOSTOS (caput do art. 212 da Constituição)	PREVISÃO INICIAL	PREVISÃO ATUALIZADA (a)	RECEITAS REALIZADAS	
			Até o Bimestre (b)	% (c) = (b/a)x100
<b>1- RECEITA DE IMPOSTOS</b>	413.000,00	413.000,00	187.554,93	45,41
1.1- Receita Resultante do Imposto sobre a Propriedade Predial e Territorial Urbana - IPTU	22.000,00	22.000,00	2.109,49	9,59
1.1.1- IPTU	20.000,00	20.000,00	-	-
1.1.2- Multas, Juros de Mora e Outros Encargos do IPTU	1.000,00	1.000,00	-	-
1.1.3- Dívida Ativa do IPTU	1.000,00	1.000,00	2.109,49	210,96
1.1.4- Multas, Juros de Mora, Atualização Monetária e Outros Encargos da Dívida Ativa do IPTU	-	-	-	-
1.1.5- (-) Deduções da Receita do IPTU	-	-	-	-
1.2- Receita Resultante do Imposto sobre Transmissão Inter Vivos - ITBI	82.000,00	82.000,00	35.670,46	43,50
1.2.1- ITBI	80.000,00	80.000,00	35.670,46	44,59
1.2.2- Multas, Juros de Mora e Outros Encargos do ITBI	1.000,00	1.000,00	-	-
1.2.3- Dívida Ativa do ITBI	1.000,00	1.000,00	-	-
1.2.4- Multas, Juros de Mora, Atualização Monetária e Outros Encargos da Dívida Ativa do ITBI	-	-	-	-
1.2.5- (-) Deduções da Receita do ITBI	-	-	-	-
1.3- Receita Resultante do Imposto sobre Serviços de Qualquer Natureza - ISS	112.000,00	112.000,00	149.774,88	133,73
1.3.1- ISS	110.000,00	110.000,00	149.774,88	136,16
1.3.2- Multas, Juros de Mora e Outros Encargos do ISS	1.000,00	1.000,00	-	-
1.3.3- Dívida Ativa do ISS	1.000,00	1.000,00	-	-
1.3.4- Multas, Juros de Mora, Atualização Monetária e Outros Encargos da Dívida Ativa do ISS	-	-	-	-
1.3.5- (-) Deduções da Receita do ISS	-	-	-	-
1.4- Receita Resultante do Imposto de Renda Retido na Fonte - IRRF	197.000,00	197.000,00	-	-
1.4.1- IRRF	197.000,00	197.000,00	-	-
1.4.2- Multas, Juros de Mora e Outros Encargos do IRRF	-	-	-	-
1.4.3- Dívida Ativa do IRRF	-	-	-	-
1.4.4- Multas, Juros de Mora, Atualização Monetária e Outros Encargos da Dívida Ativa do IRRF	-	-	-	-
1.4.5- (-) Deduções da Receita do IRRF	-	-	-	-
1.5- Receita Resultante do Imposto Territorial Rural - ITR (CF, art. 153, 84º, inciso III)	-	-	-	-
1.5.1- ITR	-	-	-	-
1.5.2- Multas, Juros de Mora e Outros Encargos do ITR	-	-	-	-
1.5.3- Dívida Ativa do ITR	-	-	-	-
1.5.4- Multas, Juros de Mora, Atualização Monetária e Outros Encargos da Dívida Ativa do ITR	-	-	-	-
1.5.5- (-) Deduções da Receita do ITR	-	-	-	-
<b>2- RECEITA DE TRANSFERÊNCIAS CONSTITUCIONAIS E LEGAIS</b>	13.014.000,00	13.014.000,00	9.046.071,68	69,51
2.1- Cota-Parte FPM	10.300.000,00	10.300.000,00	7.089.723,54	68,83
2.1.1- Parcela referente à CF, art. 159, I, alínea b	10.300.000,00	10.300.000,00	7.089.723,54	68,83
2.1.2- Parcela referente à CF, art. 159, I, alínea d	-	-	-	-
2.2- Cota-Parte ICMS	2.600.000,00	2.600.000,00	1.835.302,89	70,59
2.3- ICMS-Desoneração - L. C. nº87/1996	2.000,00	2.000,00	516,16	25,81
2.4- Cota-Parte IPI-Exportação	2.000,00	2.000,00	1.411,62	70,58
2.5- Cota-Parte ITR	5.000,00	5.000,00	1.679,72	33,59
2.6- Cota-Parte IPVA	105.000,00	105.000,00	117.437,75	111,85
2.7- Cota-Parte IOE-Quil	-	-	-	-
<b>3- TOTAL DA RECEITA DE IMPOSTOS (1 - 2)</b>	13.427.000,00	13.427.000,00	9.233.626,61	68,77
<b>RECEITAS ADICIONAIS PARA FINANCIAMENTO DO ENSINO</b>	<b>PREVISÃO INICIAL</b>	<b>PREVISÃO ATUALIZADA (a)</b>	<b>RECEITAS REALIZADAS</b>	
			Até o Bimestre (b)	% (c) = (b/a)x100
<b>4- RECEITA DA APLICAÇÃO FINANCEIRA DE OUTROS RECURSOS DE IMPOSTOS VINCULADOS AO ENSINO</b>	-	-	-	#DIV/0!
5.1- QUOTA DE TRANSFERÊNCIAS DO FNDE	1.058.400,00	1.058.400,00	538.769,67	50,90
5.1.1- Transferências do Salário-Educação	370.000,00	370.000,00	259.546,45	70,15
5.1.2- Outras Transferências do FNDE	688.400,00	688.400,00	279.223,22	40,56
5.3- Aplicação Financeira dos Recursos do FNDE	-	-	-	-
<b>6- RECEITA DE TRANSFERÊNCIAS DE CONVÊNIOS</b>	110.000,00	110.000,00	-	-
6.1- Transferências de Convênios	110.000,00	110.000,00	-	-
6.2- Aplicação Financeira dos Recursos de Convênios	-	-	-	-
<b>7- RECEITA DE OPERAÇÕES DE CRÉDITO</b>	-	-	-	-
<b>8- OUTRAS RECEITAS PARA FINANCIAMENTO DO ENSINO</b>	1.168.400,00	1.168.400,00	538.769,67	46,11

FUNDEB

RECEITAS DO FUNDEB	PREVISÃO INICIAL	PREVISÃO ATUALIZADA (a)	RECEITAS REALIZADAS	
			Até o Bimestre (b)	% (c) = (b/a)x100
<b>11- RECEITAS DESTINADAS AO FUNDEB</b>	2.585.800,00	2.585.800,00	1.720.123,76	66,52
11.2- Cota-Parte FPM Destinada ao FUNDEB - (20% de 2.1)	2.060.000,00	2.060.000,00	1.328.854,42	64,51
11.2- Cota-Parte ICMS Destinada ao FUNDEB - (20% de 2.2)	520.000,00	520.000,00	367.060,44	70,59
11.3- ICMS-Desoneração Destinada ao FUNDEB - (20% de 2.3)	400,00	400,00	103,20	25,80
11.4- Cota-Parte IPI-Exportação Destinada ao FUNDEB - (20% de 2.4)	400,00	400,00	282,30	70,58
11.5- Cota-Parte ITR ou ITR Arrecadado Destinado ao FUNDEB - (20% de (1.5.1 + 1.5.5) + 2.5)	1.000,00	1.000,00	335,84	33,58
11.6- Cota-Parte IPVA Destinada ao FUNDEB - (20% de 2.6)	4.800,00	4.800,00	23.487,56	587,19
<b>12- RECEITAS RECEBIDAS DO FUNDEB</b>	9.321.000,00	9.321.000,00	6.505.969,01	69,80
12.1- Transferências de Recursos do FUNDEB	9.315.000,00	9.315.000,00	6.466.074,49	69,42
12.2- Complementação da União ao FUNDEB	6.000,00	6.000,00	39.894,52	664,91
12.3- Receita de Aplicação Financeira dos Recursos do FUNDEB	-	-	-	-
<b>13- RESULTADO LÍQUIDO DAS TRANSFERÊNCIAS DO FUNDEB (12.1 - 11)</b>	6.729.200,00	6.729.200,00	4.745.950,73	70,53

ISE RESULTADO LÍQUIDO DA TRANSFERÊNCIA (13) >= 01 - ACRESCIMO RESULTANTE DAS TRANSFERÊNCIAS DO FUNDEB

ISE RESULTADO LÍQUIDO DA TRANSFERÊNCIA (13) <= 01 - DECRESCILO RESULTANTE DAS TRANSFERÊNCIAS DO FUNDEB

DESPESAS DO FUNDEB	DOTAÇÃO INICIAL	DOTAÇÃO ATUALIZADA (d)	DESPESAS EMPENHADA		DESPESAS LIQUIDADAS		INSCRITAS RESTOS A PAGAR NÃO PROCESSADOS (j)
			Até Bimestre (e)	% (f) = (e/d)x100	Até o Bimestre (g)	% (h) = (g/d)x100	
<b>13- PAGAMENTO DOS PROFISSIONAIS DO MAGISTÉRIO</b>	6.849.000,00	7.836.433,46	7.006.420,00	99,57	4.498.609,13	61,93	-
13.1- Com Educação Infantil	1.349.000,00	1.804.500,00	1.778.500,00	98,56	972.537,21	53,90	-
13.2- Com Ensino Fundamental	5.500.000,00	5.231.933,46	5.227.920,00	99,92	3.526.071,92	67,40	-
<b>14- OUTRAS DESPESAS</b>	2.474.000,00	2.146.375,70	1.984.119,17	92,44	1.234.641,39	57,52	-
14.1- Com Educação Infantil	146.000,00	473.172,70	314.400,00	66,45	211.022,21	44,60	-
14.2- Com Ensino Fundamental	1.838.000,00	1.673.203,00	1.669.719,17	99,79	1.023.619,18	61,18	-
<b>15- TOTAL DAS DESPESAS DO FUNDEB (13 + 14)</b>	9.323.000,00	9.982.809,16	8.990.539,17	97,91	5.733.250,52	62,43	-

DEDUÇÕES PARA FINS DE LIMITE DO FUNDEB PARA PAGAMENTO DOS PROFISSIONAIS DO MAGISTÉRIO

16- RESTOS A PAGAR INSCRITOS NO EXERCÍCIO SEM DISPONIBILIDADE FINANCEIRA DE RECURSOS DO FUNDEB	VALOR
-	-
17- DESPESAS CUSTEADAS COM O SUPERÁVIT FINANCEIRO DO EXERCÍCIO ANTERIOR DO FUNDEB	VALOR
-	-
18- TOTAL DAS DEDUÇÕES CONSIDERADAS PARA FINS DE LIMITE DO FUNDEB (16 + 17)	VALOR
-	-
<b>19- MÍNIMO DE 60% DO FUNDEB NA REMUNERAÇÃO DO MAGISTÉRIO COM EDUCAÇÃO INFANTIL E ENSINO FUNDAMENTAL (13 - 12 x 100) %</b>	69,15%

CONTROLE DA UTILIZAÇÃO DE RECURSOS NO EXERCÍCIO SUBSEQUENTE

20 - RECURSOS RECEBIDOS DO FUNDEB EM EXERCÍCIO ANTERIOR - QUE NÃO FORAM UTILIZADOS	VALOR
-	-
21 - DESPESAS CUSTEADAS COM O SALDO DO ITEM 20 ATÉ O 1º TRIMESTRE DE EXERCÍCIO	VALOR
-	-

MANUTENÇÃO E DESENVOLVIMENTO DO ENSINO - DESPESAS CUSTEADAS COM A RECEITA RESULTANTE DE IMPOSTOS E RECURSOS DO FUNDEB

RECEITAS COM AÇÕES TÍPICAS DE MDE	PREVISÃO INICIAL	PREVISÃO ATUALIZADA (i)	RECEITAS REALIZADAS			
			Até o Bimestre (b)		% (c) = (b/i)x100	
<b>22- IMPOSTOS E TRANSFERÊNCIAS DESTINADAS À MDE (25% de 3)</b>	3.356.750,00	3.356.750,00	2.308.406,65		68,77	
DESPESAS COM AÇÕES TÍPICAS DE MDE	DOTAÇÃO INICIAL	DOTAÇÃO ATUALIZADA	DESPESAS EMPENHADA		DESPESAS LIQUIDADAS	
			Até Bimestre	% (d)	Até o Bimestre	% (e)

Tabela 7 - Demonstrativo dos Restos a Pagar por Poder e Órgão



ESTADO DE SERGIPE  
MUNICÍPIO DE TOMAR DO GERU

ORÇAMENTOS FISCAL E DA SEGURIDADE SOCIAL

RELATÓRIO RESUMIDO DA EXECUÇÃO ORÇAMENTÁRIA  
DEMONSTRATIVO DOS RESTOS A PAGAR POR PODER E ÓRGÃO  
JANEIRO À AGOSTO/2017

RREO - ANEXO 7 (LRF, art. 53, inciso V)

Em Reais

Poder/Órgão	RESTOS A PAGAR PROCESSADOS E NÃO PROCESSADOS LIQUIDADOS EM EXERCÍCIOS ANTERIORES					RESTOS A PAGAR NÃO PROCESSADOS						Saldo Total
	Inscritos		Pagos	Cancelados	Saldo	Inscritos (c)		Liquidados	Pagos	Cancelados	Saldo	
	Em Exercícios Anteriores (a)	Em 31 de dezembro de <Exercício (b)				Em Exercícios Anteriores (f)	Em 31 de dezembro de <Exercício (g)					
<b>RESTOS A PAGAR (EXCETO INTRA-ORÇAMENTÁRIOS) (I)</b>	398.724,56	2.068.967,01	1.112.987,54	-	1.354.704,03	2.825.569,54	368.689,38	-	-	-	3.194.258,92	4.548.962,95
<b>PODER EXECUTIVO</b>	398.724,56	2.068.967,01	1.112.987,54	-	1.354.704,03	2.825.569,54	368.689,38	-	-	-	3.194.258,92	4.548.962,95
<b>PODER LEGISLATIVO</b>	-	-	-	-	-	-	-	-	-	-	-	-
Câmara Municipal	-	-	-	-	-	-	-	-	-	-	-	-
Tribunal de Contas do Município	-	-	-	-	-	-	-	-	-	-	-	-
<b>RESTOS A PAGAR (INTRA-ORÇAMENTÁRIOS) (II)</b>	-	-	-	-	-	-	-	-	-	-	-	-
<b>TOTAL (III) = (I + II)</b>	398.724,56	2.068.967,01	1.112.987,54	-	1.354.704,03	2.825.569,54	368.689,38	-	-	-	3.194.258,92	4.548.962,95

[2806107:Govnet versão:17071403 SISTEMA DE INFORMAÇÕES DO MUNICÍPIO DE TOMAR DO GERU 01/09/2017 AS 09:30:52. Assinado Digitalmente no dia 01/09/2017 AS 09:30:52

PEDRO SILVA COSTA FILHO - Prefeito

JOSÉ VALMIR DOS PASSOS - CRC/SE 4.111

Tabela 6 - Demonstrativo do Resultado Primário



ESTADO DE SERGIPE  
MUNICÍPIO DE TOMAR DO GERU

RELATÓRIO RESUMIDO DA EXECUÇÃO ORÇAMENTÁRIA

ORÇAMENTOS FISCAL E DA SEGURIDADE SOCIAL  
RREO - ANEXO 6 (LRF, art. 53, inciso III)

DEMONSTRATIVO DO RESULTADO PRIMÁRIO  
JANEIRO A AGOSTO 2017  
Em reais

RECEITAS PRIMÁRIAS	PREVISÃO ATUALIZADA	RECEITAS REALIZADAS	
		Até o Bimestre 2017	Até o Bimestre 2016
<b>RECEITAS PRIMÁRIAS CORRENTES (I)</b>	29.405.000,00	20.966.786,41	18.918.331,78
<b>Receitas Tributárias</b>	418.000,00	258.916,42	438.322,23
IPTU	20.000,00	-	6.662,88
ISS	110.000,00	149.774,88	80.598,60
ITBI	80.000,00	35.670,46	38.014,00
IRRF	197.000,00	-	212.153,15
Outras Receitas Tributárias	11.000,00	73.471,08	100.893,60
<b>Receitas de Contribuições</b>	1.960.000,00	2.165.200,47	1.517.996,78
Receitas Previdenciárias	1.960.000,00	2.165.200,47	1.517.996,78
Outras Receitas de Contribuições	-	-	-
<b>Receita Patrimonial Líquida</b>	18.000,00	-	-
Receita Patrimonial	195.600,00	248.512,71	187.565,24
(-) Aplicações Financeiras	177.600,00	248.512,71	187.565,24
<b>Transferências Correntes</b>	26.172.900,00	18.520.014,62	16.946.944,38
Cota-Parte do FPM	8.240.000,00	7.089.723,54	6.407.808,51
Cota-Parte do ICMS	2.080.000,00	1.835.302,89	1.592.909,94
Cota-Parte do IPVA	101.000,00	117.437,75	116.943,99
Convênios	1.505.000,00	-	-
Outras Transferências Correntes	14.246.900,00	9.477.550,44	8.829.281,94
<b>Demais Receitas Correntes</b>	836.100,00	22.654,90	15.068,39
Dívida Ativa	-	2.109,59	5.317,55
Diversas Receitas Correntes	836.100,00	20.545,31	9.750,84
<b>RECEITAS DE CAPITAL (II)</b>	595.000,00	-	463.626,94
<b>Operações de Crédito (III)</b>	-	-	-
<b>Amortização de Empréstimos (IV)</b>	-	-	-
<b>Alienação de Bens (V)</b>	-	-	-
<b>Transferências de Capital</b>	501.000,00	-	463.626,94
Convênios	501.000,00	-	463.626,94
Outras Transferências de Capital	-	-	-
<b>Outras Receitas de Capital</b>	94.000,00	-	-
<b>RECEITAS PRIMÁRIAS DE CAPITAL (VI) = (II) + (IV) + (V)</b>	595.000,00	-	463.626,94
<b>RECEITAS PRIMÁRIAS DE CAPITAL (VI) = (II) + (IV) + (V)</b>	595.000,00	20.966.786,41	19.381.958,72

DESPESAS PRIMÁRIAS	DOTAÇÃO ATUALIZADA	DESPESAS EMPENHADAS		DESPESAS LIQUIDADAS		RECEITAS EM RESTOS A PAGAR NÃO PROCESSADOS	
		Até o Bimestre 2017	Até o Bimestre 2016	Até o Bimestre 2017	Até o Bimestre 2016	Em 2017	Em 2016
<b>DESPESAS CORRENTES (VIII)</b>	28.926.508,61	26.806.412,92	28.702.478,21	16.515.837,47	18.037.412,70	-	-
<b>Pessoal e Encargos Sociais</b>	20.531.661,11	19.261.459,00	18.722.545,12	13.462.085,14	12.867.349,91	-	-
<b>Juros e Encargos da Dívida (IX)</b>	12.915,81	12.907,40	-	12.907,40	-	-	-
<b>Outras Despesas Correntes</b>	8.381.931,69	7.532.046,52	9.979.933,09	3.100.844,93	5.170.062,79	-	-
<b>DESPESAS PRIMÁRIAS CORRENTES (X) = (VIII) - (IX)</b>	28.913.592,80	26.793.505,52	28.702.478,21	16.562.930,07	18.037.412,70	-	-
<b>DESPESAS DE CAPITAL (XI)</b>	1.020.291,39	879.933,24	1.005.044,06	572.705,32	565.677,42	-	-
<b>Investimentos</b>	511.974,23	371.634,88	900.328,71	99.965,69	460.992,07	-	-
<b>Inversões Financeiras</b>	-	-	-	-	-	-	-
Concessão de Empréstimos (XII)	-	-	-	-	-	-	-
Aquisição de Título de Capital já Integralizado (XIII)	-	-	-	-	-	-	-
Demais Inversões Financeiras	-	-	-	-	-	-	-
<b>Amortização da Dívida (XIV)</b>	508.317,16	508.298,36	104.715,35	472.739,63	104.685,35	-	-
<b>DESPESAS PRIMÁRIAS DE CAPITAL (XV) = (XI) - (XII) - (XIII) - (XIV)</b>	511.974,23	371.634,88	900.328,71	99.965,69	460.992,07	-	-
<b>RESERVA DE CONTINGÊNCIA (XVI)</b>	14.000,00	-	-	-	-	-	-
<b>RESERVA DO RPPS (XVII)</b>	-	-	-	-	-	-	-
<b>TOTAL</b>	30.439.567,03	27.165.140,84	29.602.806,92	17.661.337,76	18.498.404,77	-	-
<b>RESERVA DE CONTINGÊNCIA (XVI) = (XVI) - (XVII)</b>	14.000,00	-	-	-	-	-	-


DETERMINAÇÃO DA META FISCAL	VALOR CORRENTE
METAS DE RESULTADO PRIMÁRIO FIXADA NO ANEXO DE METAS FISCAIS DA LDO P. O EXERCÍCIO DE REFERÊNCIA	2.865.000,00

[2806107:Govsoft versão:17071403 SISTEMA DE INFORMAÇÕES DO MUNICÍPIO DE TOMAR DO GERU 01/09/2017 AS 09:30:52 - Assinado Digitalmente no dia 01/09/2017 AS 09:30:52

PEDRO SILVA COSTA FILHO - Prefeito

JOSE VALMIR DOS PASSOS - CRCISE 4.111

Tabela 5 - Demonstrativo do Resultado Nominal



ESTADO DE SERGIPE  
MUNICÍPIO DE TOMAR DO GERU

RELATÓRIO RESUMIDO DA EXECUÇÃO ORÇAMENTÁRIA

DEMONSTRATIVO DO RESULTADO NOMINAL  
JANEIRO À AGOSTO/2017

ORÇAMENTOS FISCAL E DA SEGURIDADE  
RREO - ANEXO 5 (LRF, art. 53, inciso III)

RS 1,00


DÍVIDA FISCAL LÍQUIDA	SALDO		
	Em 31/Dez/2016 (a)	Em 30/Jun/2017 (b)	Em 31/Ago/2017 (c)
DÍVIDA CONSOLIDADA (I)	0,00	0,00	0,00
DEDUÇÕES (II)	1.659.417,69	3.681.072,44	2.814.358,65
Disponibilidade de Caixa	1.642.712,44	3.657.650,30	2.786.692,10
Disponibilidade de Caixa Bruta	4.110.404,01	5.739.544,87	4.322.748,85
(-) Restos a Pagar Processados (Exceto precatórios)	2.467.691,57	2.081.894,57	1.536.056,75
Demais Havres Financeiros	16.705,25	23.422,14	27.666,55
DÍVIDA CONSOLIDADA LÍQUIDA (III) = (I - II)	0,00	0,00	0,00
RECEITA DE PRIVATIZAÇÕES (IV)	0,00	0,00	0,00
PASSIVOS RECONHECIDOS (V)	0,00	0,00	0,00
DÍVIDA FISCAL LÍQUIDA (VI) = (III + IV - V)	0,00	0,00	0,00

RESULTADO NOMINAL	PERÍODO DE REFERÊNCIA	
	No Bimestre (VIc - Vb)	Até o Bimestre (VIc - VIa)
VALOR	0,00	0,00

DISCRIMINAÇÃO DA META FISCAL	VALOR CORRENTE
META DE RESULTADO NOMINAL FIXADA NO ANEXO DE METAS FISCAIS DA LDO P/O EXERCÍCIO DE REFERÊNCIA	213.000,00

[2806107:Govnet versão:17071403/SISTEMA DE INFORMAÇÕES DO MUNICÍPIO DE TOMAR DO GERU 01/09/2017 AS 09:30:52 - Assinado Digitalmente no dia 01/09/2017 AS 09:30:52

  
PEDRO SILVA COSTA FILHO - Prefeito


  
JOSE VALMIR DOS PASSOS - CRC/SE 4.111



DESPESAS PREVIDENCIÁRIAS - RPPS	DOTAÇÃO INICIAL	DOTAÇÃO ATUALIZADA	DESPESAS EMPENHADAS		DESPESAS LIQUIDADAS		INSCRITAS EM RESTOS A PAGAR NÃO PROCESSADOS	
			Até o Bimestre/	Até o Bimestre/	Até o Bimestre/	Até o Bimestre/	Em 2017	Em 2016
			2017	2016	<Exercício>	<Exercício Anterior>		
ADMINISTRAÇÃO (XI)								
Despesas Correntes								
Despesas de Capital								
PREVIDENCIA (XII)								
Benefícios - Civil								
Aposentadorias								
Pensões								
Outros Benefícios Previdenciários								
Benefícios - Militar								
Reformas								
Pensões								
Outros Benefícios Previdenciários								
Outras Despesas Previdenciárias								
Compensação Previdenciária do RPPS para o RGPS								
Demais Despesas Previdenciárias								
<b>TOTAL DAS DESPESAS PREVIDENCIÁRIAS RPPS (XIII) = (XI + XII)</b>								
<b>RESULTADO PREVIDENCIÁRIO (XIV) = (X - XIII)</b>								
<b>APORTES DE RECURSOS PARA O PLANO FINANCEIRO DO RPPS</b>	<b>APORTES REALIZADOS</b>							
Recursos para Cobertura de Insuficiências Financeiras								
Recursos para Formação de Reserva								

12806107:Govnet versão:17871403 SISTEMA DE INFORMAÇÕES DO MUNICÍPIO DE TOMAR DO GERU 31/08/2017 AS 09:30:52 . Assinado Digitalmente no dia 31-08-2017 AS 09:30:52

  
 PEDRO SILVA COSTA FILHO - Prefeito

  
 JOSÉ WILMAR DOS PASSOS - CRCSE 4.111

**PLANO FINANCEIRO**

RECEITAS PREVIDENCIARIAS - RPPS	PREVISÃO INICIAL	PREVISÃO ATUALIZADA	RECEITAS REALIZADAS	
			Até o Bimestre/ 2017	Até o 1º trimestre/ 2016
<b>RECEITAS CORRENTES (VIII)</b>				
<b>Receita de Contribuições dos Segurados</b>				
<b>Civil</b>				
Ativo				
Inativo				
Pensionista				
<b>Militar</b>				
Ativo				
Inativo				
Pensionista				
<b>Receita de Contribuições Patronais</b>				
<b>Civil</b>				
Ativo				
Inativo				
Pensionista				
<b>Militar</b>				
Ativo				
Inativo				
Pensionista				
<b>Em Regime de Parcelamento de Débitos</b>				
<b>Receita Patrimonial</b>				
Receitas Imobiliárias				
Receitas de Valores Mobiliários				
Outras Receitas Patrimoniais				
<b>Receita de Serviços</b>				
Outras Receitas Correntes				
Compensação Previdenciária do RGPS para o RPPS				
Demais Receitas Correntes				
<b>RECEITAS DE CAPITAL (IX)</b>				
Alienação de Bens, Direitos e Ativos				
Amortização de Empréstimos				
Outras Receitas de Capital				
<b>TOTAL DAS RECEITAS PREVIDENCIARIAS (RPPS) - (X) = (VIII + IX)</b>				