

MUNICÍPIO DE TOMAR DO GERU - SE
 RELATÓRIO RESUMIDO DA EXECUÇÃO ORÇAMENTÁRIA
 BALANÇO ORÇAMENTÁRIO
 ORÇAMENTOS FISCAL E DA SEGURIDADE SOCIAL
 <PERÍODO DE REFERÊNCIA - NOVEMBRO À DEZEMBRO DE 2013>

RREO - Anexo I (LRF, Art. 52, inciso 1, alíneas "a" e "b" do inciso II e §1º)

RS 1,00

RECEITAS	PREVISÃO INICIAL	PREVISÃO ATUALIZADA	RECEITAS REALIZADAS				SALDO A REALIZAR
			No Bimestre	%	Até o Bimestre	%	
RECEITAS (EXCETO INTRA-ORÇAMENTÁRIA) (I)	25.000.000,00	25.000.000,00	4.506.451,50	18,03	22.795.944,63	91,18	2.204.055,37
RECEITAS CORRENTES	24.763.000,00	24.763.000,00	4.484.846,76	18,11	22.722.489,63	91,76	2.040.510,37
RECEITA TRIBUTÁRIA	428.500,00	428.500,00	153.196,12	35,75	504.084,77	117,64	-75.584,77
Impostos	357.000,00	357.000,00	153.106,12	42,89	487.367,37	136,52	-130.367,37
Taxas	70.000,00	70.000,00	90,00	0,13	16.672,40	23,82	53.327,60
Contribuição de Melhoria	0,00	0,00	0,00	0,00	0,00	0,00	0,00
RECEITA DE CONTRIBUIÇÕES	800.300,00	800.300,00	0,00	0,00	41,07	0,01	800.258,93
Contribuições Sociais	100.100,00	100.100,00	0,00	0,00	0,00	0,00	100.100,00
Contribuições de intervenção no Domínio Econômico	700.200,00	700.200,00	0,00	0,00	41,07	0,01	700.158,93
Contribuição de Iluminação Pública	0,00	0,00	0,00	0,00	0,00	0,00	0,00
RECEITA PATRIMONIAL	332.600,00	332.600,00	53.325,06	16,03	323.484,96	97,26	9.115,04
Receitas Imobiliárias	400,00	400,00	0,00	0,00	0,00	0,00	400,00
Receitas de Valores Mobiliários	129.300,00	129.300,00	55.861,57	43,20	303.540,14	234,76	-174.240,14
Receita de Concessões e Permissões	0,00	0,00	0,00	0,00	0,00	0,00	0,00
Compensações Financeiras	0,00	0,00	0,00	0,00	0,00	0,00	0,00
Decorrente do Direito de Exploração de Bens Públicos	0,00	0,00	0,00	0,00	0,00	0,00	0,00
Receita da Cessão de Direitos	0,00	0,00	0,00	0,00	0,00	0,00	0,00
Outras Receitas Patrimoniais	202.900,00	202.900,00	-2.536,51	-1,25	19.944,82	9,83	182.955,18
RECEITA AGROPECUÁRIA	0,00	0,00	0,00	0,00	0,00	0,00	0,00
Receita de Produção Vegetal	0,00	0,00	0,00	0,00	0,00	0,00	0,00
Receita de produção Animal e Derivados	0,00	0,00	0,00	0,00	0,00	0,00	0,00
Outras Receitas Agropecuárias	0,00	0,00	0,00	0,00	0,00	0,00	0,00
RECEITA INDUSTRIAL	0,00	0,00	0,00	0,00	0,00	0,00	0,00
Receita da Indústria e Transformação	0,00	0,00	0,00	0,00	0,00	0,00	0,00
Receita da Indústria e Construção	0,00	0,00	0,00	0,00	0,00	0,00	0,00
Receita da Indústria Extrativa Mineral	0,00	0,00	0,00	0,00	0,00	0,00	0,00
Outras Receitas industriais	0,00	0,00	0,00	0,00	0,00	0,00	0,00
RECEITA DE SERVIÇOS	5.600,00	5.600,00	0,00	0,00	0,00	0,00	5.600,00
TRANSFERÊNCIAS CORRENTES	23.097.940,00	23.097.940,00	4.251.057,91	18,40	21.853.348,55	94,61	1.244.591,45
Transferências Intergovernamentais	22.952.540,00	22.952.540,00	4.251.057,91	18,52	21.761.324,04	94,81	1.192.215,96
Transferências de Instituições Privadas	0,00	0,00	0,00	0,00	0,00	0,00	0,00
Transferências do Exterior	0,00	0,00	0,00	0,00	0,00	0,00	0,00
Transferências de pessoas	0,00	0,00	0,00	0,00	0,00	0,00	0,00
Transferências de Convênios	129.000,00	129.000,00	0,00	0,00	93.024,51	72,11	35.975,49
Transferências para o Combate à Fome	16.400,00	16.400,00	0,00	0,00	0,00	0,00	16.400,00
OUTRAS RECEITAS CORRENTES	98.060,00	98.060,00	27.267,67	27,81	41.530,28	42,35	56.529,72
Multas e Juros de Mora	20.000,00	20.000,00	0,00	0,00	0,00	0,00	20.000,00
Indenizações e Restituições	70.060,00	70.060,00	18.927,67	27,02	19.894,02	28,40	50.165,98
Receita da Dívida Ativa	8.000,00	8.000,00	0,00	0,00	0,00	0,00	8.000,00
Decorrente de Aportes para Amortização de Déficit Atuarial do RPPS	0,00	0,00	0,00	0,00	0,00	0,00	0,00
Receitas Diversas	0,00	0,00	8.340,00	0,00	21.636,26	0,00	-21.636,26
RECEITAS DE CAPITAL	237.000,00	237.000,00	21.604,74	9,12	73.455,00	30,99	163.545,00
OPERAÇÕES DE CRÉDITO	0,00	0,00	0,00	0,00	0,00	0,00	0,00
Operações de Crédito Internas	0,00	0,00	0,00	0,00	0,00	0,00	0,00
Operações de Crédito Externas	0,00	0,00	0,00	0,00	0,00	0,00	0,00

RECEITAS	PREVISÃO INICIAL	PREVISÃO ATUALIZADA	RECEITAS REALIZADAS				SALDO A REALIZAR
			No Bimestre	%	Até o Bimestre	%	
RECEITAS (EXCETO INTRA-ORÇAMENTÁRIA) (I) (CONTINUAÇÃO...)							
ALIENAÇÃO DE BENS	37.000,00	37.000,00	0,00	0,00	0,00	0,00	37.000,00
Alienação de Bens Móveis	37.000,00	37.000,00	0,00	0,00	0,00	0,00	37.000,00
Alienação de Bens Imóveis	0,00	0,00	0,00	0,00	0,00	0,00	0,00
AMORTIZAÇÃO DE EMPRÉSTIMOS	0,00	0,00	0,00	0,00	0,00	0,00	0,00
TRANSFERÊNCIAS DE CAPITAL	200.000,00	200.000,00	21.604,74	10,80	73.455,00	36,73	126.545,00
Transferências Intergovernamentais	0,00	0,00	21.604,74	0,00	73.455,00	0,00	-73.455,00
Transferências de Instituições Privadas	0,00	0,00	0,00	0,00	0,00	0,00	0,00
Transferências do Exterior	0,00	0,00	0,00	0,00	0,00	0,00	0,00
Transferências de Pessoas	0,00	0,00	0,00	0,00	0,00	0,00	0,00
Transferências de Outras Instituições Públicas	0,00	0,00	0,00	0,00	0,00	0,00	0,00
Transferências de Convênios	200.000,00	200.000,00	0,00	0,00	0,00	0,00	200.000,00
Transferências para o Combate à Fome	0,00	0,00	0,00	0,00	0,00	0,00	0,00
OUTRAS RECEITAS DE CAPITAL	0,00	0,00	0,00	0,00	0,00	0,00	0,00
Integralização do Capital Social	0,00	0,00	0,00	0,00	0,00	0,00	0,00
Div. Ativa Prov. da Amortização de Emp. e Financ.	0,00	0,00	0,00	0,00	0,00	0,00	0,00
Restituições	0,00	0,00	0,00	0,00	0,00	0,00	0,00
Receitas de Capital Diversas	0,00	0,00	0,00	0,00	0,00	0,00	0,00
RECEITAS (INTRA-ORÇAMENTÁRIAS) (II)	0,00	0,00	0,00	0,00	0,00	0,00	0,00
SUBTOTAL DAS RECEITAS (III) = (I + II)	25.000.000,00	25.000.000,00	4.506.451,50	18,03	22.795.944,63	91,18	2.204.055,37
OPERAÇÕES DE CRÉDITO/FINANCIAMENTO (IV)	0,00	0,00	0,00	0,00	0,00	0,00	0,00
Operações de Crédito Internas	0,00	0,00	0,00	0,00	0,00	0,00	0,00
Para Refinanciamento da Dívida Mobiliária	0,00	0,00	0,00	0,00	0,00	0,00	0,00
Para Refinanciamento da Dívida Contratual	0,00	0,00	0,00	0,00	0,00	0,00	0,00
Operações de Crédito Externas	0,00	0,00	0,00	0,00	0,00	0,00	0,00
Para Refinanciamento da Dívida Mobiliária	0,00	0,00	0,00	0,00	0,00	0,00	0,00
Para Refinanciamento da Dívida Contratual	0,00	0,00	0,00	0,00	0,00	0,00	0,00
SUBTOTAL COM REFINANCIAMENTO (V) = (III + IV)	25.000.000,00	25.000.000,00	4.506.451,50	18,03	22.795.944,63	91,18	2.204.055,37
DÉFICIT (VI)	--	--	--	--	--	--	--
TOTAL(VII) = (V + VI)	25.000.000,00	25.000.000,00	4.506.451,50	18,03	22.795.944,63	91,18	2.204.055,37
SALDOS DE EXERCÍCIOS ANTERIORES							
Superávit Financeiro	--	0,00	--	--	0,00	--	--
Reabertura de Créditos Adicionais	--	0,00	--	--	0,00	--	--





DESPESAS	DOTAÇÃO INICIAL	CRÉDITOS ADICIONAIS	DOTAÇÃO ATUALIZADA	DESPESAS EMPENHADAS		DESPESAS LIQUIDADAS			SALDO A LIQUIDAR
				No Bimestre	Até o Bimestre	No Bimestre	Até o Bimestre	%	
DESPESAS (EXCETO INTRA-ORÇAMENTÁRIAS) (VIII)	25.000.000,00	0,00	25.000.000,00	-50.790,74	23.743.423,29	4.251.571,63	23.698.363,17	94,79	45.060,12
DESPESAS CORRENTES	23.873.580,00	184.889,50	24.058.469,50	696.452,32	22.808.571,38	4.224.213,32	22.763.511,26	94,62	45.060,12
PESSOAL E ENCARGOS SOCIAIS	16.542.424,06	-1.919.537,72	14.622.886,28	1.714.866,29	13.981.152,50	2.446.125,25	13.970.372,95	95,54	10.779,55
JUROS E ENCARGOS DA DÍVIDA	0,00	0,00	0,00	0,00	0,00	0,00	0,00	0,00	0,00
OUTRAS DESPESAS CORRENTES	7.331.156,00	2.104.427,22	9.435.583,22	6.980,00	8.827.418,88	1.778.088,07	8.793.138,31	93,19	34.280,57
DESPESAS DE CAPITAL	896.420,00	45.110,50	941.530,50	1.480,00	934.851,91	27.358,31	934.851,91	99,29	-0,00
INVESTIMENTOS	875.420,00	-177.570,99	698.849,01	1.480,00	692.190,21	4.203,00	692.190,21	99,05	0,00
INVERSÕES FINANCEIRAS	0,00	0,00	0,00	0,00	0,00	0,00	0,00	0,00	0,00
AMORTIZAÇÃO DA DÍVIDA	20.000,00	222.681,49	242.681,49	23.155,31	242.661,70	23.155,31	242.661,70	99,99	0,00
RESERVA DE CONTINGÊNCIA	230.000,00	-230.000,00	0,00	0,00	0,00	0,00	0,00	0,00	0,00
RESERVA DO RPS	0,00	0,00	0,00	0,00	0,00	0,00	0,00	0,00	0,00
DESPESAS (INTRA-ORÇAMENTÁRIAS) (IX)	0,00	0,00	0,00	0,00	0,00	0,00	0,00	0,00	0,00
SUBTOTAL DAS DESPESAS (X) = (VIII) + (IX)	25.000.000,00	0,00	25.000.000,00	-50.790,74	23.743.423,29	4.251.571,63	23.698.363,17	94,79	45.060,12
AMORTIZAÇÃO DA DÍVIDA/REFINANCIAMENTO (XI)	0,00	0,00	0,00	0,00	0,00	0,00	0	0,00	0,00
Amortização da Dívida Interna	0,00	0,00	0,00	0,00	0,00	0,00	0	0,00	0,00
Dívida Mobiliária	0,00	0,00	0,00	0,00	0,00	0,00	0	0,00	0,00
Outras Dívidas	0,00	0,00	0,00	0,00	0,00	0,00	0	0,00	0,00
Amortização da Dívida Externa	0,00	0,00	0,00	0,00	0,00	0,00	0	0,00	0,00
Dívida Mobiliária	0,00	0,00	0,00	0,00	0,00	0,00	0	0,00	0,00
Outras Dívidas	0,00	0,00	0,00	0,00	0,00	0,00	-0	0,00	0,00
SUBTOTAL COM REFINANCIAMENTO (XII) = (X) + (XI)	25.000.000,00	0,00	25.000.000,00	-50.790,74	23.743.423,29	4.251.571,63	23.698.363,17	94,79	45.060,12
SUPERÁVIT (XIII)	--	--	--	--	--	--	--	--	--
TOTAL (XIV) = (XII) + (XIII)	25.000.000,00	0,00	25.000.000,00	-50.790,74	23.743.423,29	4.251.571,63	23.698.363,17	94,79	45.060,12

Prefeito(a): AUGUSTO SOARES DINIZ CPF: 585.722.365-20
 Contador(a): WENDELL DA SILVA AMORIM MELO CPF: -
 Controle Interno: LUCIANO NONATO DA COSTA CPF: 950.049.925-91

CRC: SE-5186

Luciano Nonato da Costa

MUNICÍPIO DE TOMAR DO GERU - SE
RELATÓRIO RESUMIDO DA EXECUÇÃO ORÇAMENTÁRIA
DEMONSTRATIVO DA EXECUÇÃO DAS DESPESAS POR FUNÇÃO/SUBFUNÇÃO
ORÇAMENTOS FISCAL E DA SEGURIDADE SOCIAL
<PERÍODO DE REFERÊNCIA - NOVEMBRO À DEZEMBRO DE 2013>

RREO - Anexo II (LRF, Art. 52, inciso II, alínea "c")

R\$ 1,00

FUNÇÃO/SUBFUNÇÃO	DOTAÇÃO INICIAL	DOTAÇÃO ATUALIZADA	DESPESAS EMPENHADAS		DESPESAS LIQUIDADAS				SALDO A LIQUIDAR
			No Bimestre	Até o Bimestre	No Bimestre	Até o Bimestre	%	%	
DESPESAS (EXCETO INTRA-ORÇAMENTÁRIAS) (I)									
LEGISLATIVA	816.500,00	816.500,00	0,00	0,00	0,00	0,00	0,00	0,00	0,00
JUDICIÁRIA	0,00	0,00	0,00	0,00	0,00	0,00	0,00	0,00	0,00
ESSENCIAL À JUSTIÇA	406.130,00	86.014,01	-3.891,16	85.877,36	10.108,84	84.468,62	0,36	98,20	1.408,74
ADMINISTRAÇÃO	4.752.300,00	4.436.820,32	76.328,12	4.284.055,23	805.254,56	4.254.537,09	17,95	95,89	29.518,14
DEFESA NACIONAL	0,00	0,00	0,00	0,00	0,00	0,00	0,00	0,00	0,00
SEGURANÇA PÚBLICA	7.440,00	0,00	0,00	0,00	0,00	0,00	0,00	0,00	0,00
RELAÇÕES EXTERIORES	0,00	0,00	0,00	0,00	0,00	0,00	0,00	0,00	0,00
ASSISTÊNCIA SOCIAL	1.539.480,00	1.414.380,00	-222.227,20	1.380.156,04	247.066,82	1.377.306,04	5,81	97,38	2.850,00
PREVIDÊNCIA SOCIAL	0,00	0,00	0,00	0,00	0,00	0,00	0,00	0,00	0,00
SAÚDE	3.896.800,00	5.013.225,26	-49.950,95	4.944.909,46	1.117.200,93	4.933.626,22	20,82	98,41	11.283,24
TRABALHO	0,00	0,00	0,00	0,00	0,00	0,00	0,00	0,00	0,00
EDUCAÇÃO	11.103.190,00	10.772.138,20	561.208,32	10.637.966,07	1.632.306,86	10.637.966,07	44,89	98,75	-0,00
CULTURA	146.040,00	0,00	0,00	0,00	0,00	0,00	0,00	0,00	0,00
DIREITOS DA CIDADANIA	0,00	0,00	0,00	0,00	0,00	0,00	0,00	0,00	0,00
URBANISMO	1.694.500,00	2.047.762,21	-151.968,61	2.030.212,90	359.129,27	2.030.212,90	8,57	99,14	0,00
HABITAÇÃO	0,00	0,00	0,00	0,00	0,00	0,00	0,00	0,00	0,00
SANEAMENTO	0,00	0,00	0,00	0,00	0,00	0,00	0,00	0,00	0,00
GESTÃO AMBIENTAL	0,00	0,00	0,00	0,00	0,00	0,00	0,00	0,00	0,00
CIÊNCIA E TECNOLOGIA	0,00	0,00	0,00	0,00	0,00	0,00	0,00	0,00	0,00
AGRICULTURA	405.620,00	413.160,00	-260.289,26	380.246,23	80.504,35	380.246,23	1,60	92,03	0,00
ORGANIZAÇÃO AGRÁRIA	0,00	0,00	0,00	0,00	0,00	0,00	0,00	0,00	0,00
INDÚSTRIA	0,00	0,00	0,00	0,00	0,00	0,00	0,00	0,00	0,00
COMÉRCIO E SERVIÇOS	0,00	0,00	0,00	0,00	0,00	0,00	0,00	0,00	0,00
COMUNICAÇÕES	0,00	0,00	0,00	0,00	0,00	0,00	0,00	0,00	0,00
ENERGIA	0,00	0,00	0,00	0,00	0,00	0,00	0,00	0,00	0,00
TRANSPORTE	0,00	0,00	0,00	0,00	0,00	0,00	0,00	0,00	0,00
DESPORTO E LAZER	2.000,00	0,00	0,00	0,00	0,00	0,00	0,00	0,00	0,00
ENCARGOS ESPECIAIS	0,00	0,00	0,00	0,00	0,00	0,00	0,00	0,00	0,00
RESERVA DE CONTINGÊNCIA	230.000,00	0,00	0,00	0,00	0,00	0,00	0,00	0,00	0,00
RESERVA DO RPPS	0,00	0,00	0,00	0,00	0,00	0,00	0,00	0,00	0,00
DESPESAS (INTRA-ORÇAMENTÁRIAS) (II)									
TOTAL (III) = (I + II)	25.000.000,00	25.000.000,00	-50.790,74	23.743.423,29	4.251.571,63	23.698.363,17	100,00	94,79	45.060,12

Prefeito(a): AUGUSTO SOARES DINIZ

CPF: 585.722.365-20

Controlador(a): WENDELL DA SILVA AMORIM MELO

CPF: -

CRC: SE-6186

Controlador Interno: LUCIANO NONATO DA COSTA

CPF: 950.040.925-91

Resto



MUNICÍPIO DE TOMAR DO GERU - SE
 RELATÓRIO RESUMIDO DA EXECUÇÃO ORÇAMENTÁRIA
 DEMONSTRATIVO DA RECEITA CORRENTE LÍQUIDA
 ORÇAMENTOS FISCAL E DA SEGURIDADE SOCIAL
 <PERÍODO DE REFERÊNCIA - DEZEMBRO/2013>

RREO - Anexo III (LRF, Art. 53, inciso I)

R\$ 1,00

ESPECIFICAÇÃO	EVOLUÇÃO DA RECEITA REALIZADA NOS ÚLTIMOS 12 MESES												TOTAL (ÚLTIMOS 12 MESES)	PREVISÃO ATUALIZADA 2013
	JAN / 13	FEV / 13	MAR / 13	ABR / 13	MAI / 13	JUN / 13	JUL / 13	AGO / 13	SET / 13	OUT / 13	NOV / 13	DEZ / 13		
RECEITAS CORRENTES (I)	2.241.629,72	2.343.940,92	1.669.867,48	1.955.626,08	2.216.313,59	1.988.323,80	1.723.419,87	2.037.153,65	1.946.832,00	1.823.762,79	2.058.903,10	2.828.304,79	24.843.277,79	25.181.960,00
Receita Tributária	14.388,28	25.199,96	50.890,80	14.428,68	54.875,34	28.802,59	31.762,57	71.574,10	20.312,49	40.743,94	53.031,22	100.164,90	504.084,77	428.500,00
IPTU	941,39	763,43	639,08	129,22	410,28	60,06	249,77	1.078,00	0,00	4.201,00	10.665,59	6.183,98	25.316,81	7.600,00
ISS	4.618,60	6.519,42	14.030,31	3.638,94	25.649,99	5.576,96	4.002,20	49.747,10	14.226,80	4.223,66	10.293,17	3.228,73	145.758,88	100.000,00
ITBI	3.000,00	676,00	5.715,32	4.408,15	240,00	705,00	382,00	0,00	1.078,00	3.990,00	0,00	0,00	20.204,50	50.000,00
IRRFF	106,80	13.831,74	28.289,67	2.855,96	28.048,08	19.739,35	26.447,66	20.704,00	5.007,69	28.324,28	32.072,46	90.659,19	296.087,18	200.000,00
Outras Receitas Tributárias	5.721,67	3.329,37	2.216,42	3.366,30	527,00	720,72	670,92	45,00	0,00	0,00	0,00	90,00	16.717,40	71.500,00
Receita de Contribuições	0,00	0,00	41,07	0,00	0,00	0,00	0,00	0,00	0,00	0,00	0,00	0,00	41,07	800.300,00
Receita Patrimonial	31.526,35	20.389,06	25.018,86	25.149,90	24.009,73	36.346,42	27.701,77	25.512,18	26.545,70	27.979,42	28.514,38	24.810,68	323.484,06	332.600,00
Receita Agropecuária	0,00	0,00	0,00	0,00	0,00	0,00	0,00	0,00	0,00	0,00	0,00	0,00	0,00	0,00
Receita Industrial	0,00	0,00	0,00	0,00	0,00	0,00	0,00	0,00	0,00	0,00	0,00	0,00	0,00	0,00
Receita de Serviços	0,00	0,00	0,00	0,00	0,00	0,00	0,00	0,00	0,00	0,00	0,00	0,00	0,00	5.600,00
Transferências Correntes	2.195.712,61	2.298.461,90	1.583.625,60	1.915.644,85	2.136.470,83	1.925.031,20	1.673.193,59	1.938.736,74	1.899.973,81	1.763.867,28	1.976.040,51	2.677.378,53	23.974.138,71	23.516.900,00
Cota-Parte do FPM	694.551,52	934.444,81	538.170,82	577.445,15	829.710,17	692.221,04	492.849,72	644.523,88	533.428,09	533.436,28	741.999,03	1.119.392,80	8.332.273,31	9.300.000,00
Cota-Parte do ICMS	223.935,38	188.235,03	182.975,42	207.450,14	192.418,89	194.802,97	233.084,83	183.972,38	195.134,99	235.694,67	193.693,82	299.023,72	2.539.452,04	2.000.000,00
Cota-Parte do IPVA	2.558,92	5.506,39	7.664,92	7.122,55	8.857,78	7.353,99	9.057,88	9.309,86	10.396,20	8.132,40	7.345,30	2.967,83	86.783,70	80.000,00
Cota-Parte do ITR	402,69	115,57	58,41	122,02	205,34	781,50	139,14	60,56	376,44	2.552,41	224,68	122,22	5.153,58	3.000,00
Transferências da LC 87/1996	0,00	0,00	0,00	398,50	69,62	99,62	99,62	99,62	99,62	99,62	99,62	99,62	1.195,46	1.000,00
Transferências da LC 61/1989	215,32	188,29	152,07	147,19	182,02	0,00	186,59	189,14	174,60	184,08	0,00	0,00	1.599,30	1.500,00
Transferências do FUNDEB	715.496,74	783.479,30	549.464,79	552.698,74	776.889,40	642.438,30	576.746,67	808.623,07	557.121,73	609.238,93	679.938,77	733.329,38	7.783.466,82	8.240.000,00
Outras Transferências Correntes	558.502,04	386.512,51	306.139,27	570.259,16	328.106,81	387.333,84	360.948,16	491.958,43	603.242,14	364.527,89	353.233,29	522.442,96	5.233.212,50	3.891.400,00
Outras Receitas Correntes	0,00	0,00	9.292,15	603,53	957,69	143,53	781,94	1.330,63	0,00	1.172,14	1.316,99	25.950,68	41.550,28	98.060,00
DEDUÇÕES (II)	184.342,71	225.693,88	145.804,25	158.537,17	206.254,87	179.081,65	147.099,70	167.636,09	147.921,93	156.019,78	188.814,12	213.348,01	2.120.788,16	418.960,00
Contrib. para o Plano de Previdência do Servidor	0,00	0,00	0,00	0,00	0,00	0,00	0,00	0,00	0,00	0,00	0,00	0,00	0,00	0,00
Compensação Financ. entre Regimes Previdência	0,00	0,00	0,00	0,00	0,00	0,00	0,00	0,00	0,00	0,00	0,00	0,00	0,00	0,00
Dedução de Receita para Formação do FUNDEB	184.342,71	225.693,88	145.804,25	158.537,17	206.254,87	179.081,65	147.099,70	167.636,09	147.921,93	156.019,78	188.814,12	213.348,01	2.120.788,16	418.960,00
RECEITA CORRENTE LÍQUIDA (III) = (I - II)	2.057.287,01	2.118.246,94	1.523.063,23	1.797.088,91	2.010.018,72	1.809.242,15	1.586.320,17	1.869.517,56	1.798.910,07	1.667.743,01	1.870.089,98	2.614.756,78	22.722.489,63	24.763.000,00

Prefeito(a): AUGUSTO SOARES DINIZ CPF: 585.722.365-20
 Contador(a): WENDELL DA SILVA AMORIM MELO CPF: _____
 Controle Interno: LUCIANO NONATO DA COSTA CPF: 950.040.925-91

CRC: SE-5188

Tabela 4 - Demonstrativo das Receitas e Despesas Previdenciárias do Regime Geral de Previdência Social

MUNICÍPIO DE TOMAR DO GERU - SE
 RELATÓRIO RESUMIDO DA EXECUÇÃO ORÇAMENTÁRIA
 DEMONSTRATIVO DAS RECEITAS E DESPESAS PREVIDENCIÁRIAS DO REGIME GERAL DE PREVIDÊNCIA SOCIAL
 ORÇAMENTO DA SEGURIDADE SOCIAL
 PERÍODO DE REFERÊNCIA - NOVEMBRO À DEZEMBRO DE 2013

RREO - Anexo 4 (LRF, Art. 53, inciso II)

RS milhares

RECEITAS	PREVISÃO INICIAL	PREVISÃO ATUALIZADA	RECEITAS REALIZADAS		
			No Bimestre	Até o Bimestre/ <Exercício>	Até o Bimestre/ <Exercício Anterior>
RECEITAS PREVIDENCIÁRIAS (EXCETO INTRA-ORÇAMENTÁRIAS) (I)	0	0	0	0	0
RECEITAS CORRENTES	0	0	0	0	0
Receitas de Contribuições	0	0	0	0	0
Dos empregadores					
Dos trabalhadores e dos demais segurados					
Outras Receitas Correntes	0	0	0	0	0
Compensação Previdenciária do RPPS para o RPPM					
Demais Receitas Correntes					
RECEITAS DE CAPITAL	0	0	0	0	0
Alienação de Bens, Direitos e Ativos					
Outras Receitas de Capital					
(-) DEDUÇÕES DA RECEITA					
RECEITAS PREVIDENCIÁRIAS (INTRA-ORÇAMENTÁRIAS) (II)					
TOTAL DAS RECEITAS PREVIDENCIÁRIAS - RGPS (III) = (I + II)	0	0	0	0	0

SEM MOVIMENTO

DESPESAS	DOTAÇÃO INICIAL	DOTAÇÃO ATUALIZADA	DESPESAS LIQUIDADAS		
			No Bimestre	Até o Bimestre/ <Exercício>	Até o Bimestre/ <Exercício Anterior>
DESPESAS PREVIDENCIÁRIAS (EXCETO INTRA-ORÇAMENTÁRIAS) (IV)	0	0	0	0	0
Benefícios Previdenciários do Governo Federal	0	0	0	0	0
Aposentadorias					
Pensões					
Outros Benefícios					
Outras Despesas	0	0	0	0	0
Compensação Previdenciária do RGPS para o RPPS					
Demais Despesas					
DESPESAS PREVIDENCIÁRIAS (INTRA-ORÇAMENTÁRIAS) (V)					
TOTAL DAS DESPESAS PREVIDENCIÁRIAS - RGPS (VI) = (IV + V)	0	0	0	0	0

RESULTADO PREVIDENCIÁRIO (VII) = (III - VI)	DOTAÇÃO INICIAL	DOTAÇÃO ATUALIZADA	DESPESAS LIQUIDADAS		
			No Bimestre	Até o Bimestre/ <Exercício>	Até o Bimestre/ <Exercício Anterior>
			0	0	0

SEM MOVIMENTO

APORTES DE RECURSOS PARA O REGIME GERAL DE PREVIDÊNCIA SOCIAL	PREVISÃO INICIAL	PREVISÃO ATUALIZADA	RECEITAS REALIZADAS		
			No Bimestre	Até o Bimestre/ <Exercício>	Até o Bimestre/ <Exercício Anterior>
TOTAL DOS APORTES PARA O RGPS (PLANO FINANCEIRO)	0	0	0	0	0
Recursos para Cobertura de Insuficiências Financeiras	0	0	0	0	0
Provenientes do Orçamento da Seguridade Social					
Provenientes do Orçamento Fiscal					
Recursos para Formação de Reserva					
Outros Aportes para o RGPS					

RESERVA ORÇAMENTÁRIA DO RGPS	PREVISÃO ORÇAMENTÁRIA
VALOR	

BENS E DIREITOS DO RGPS	<MÊS ANTERIOR>	PERÍODO DE REFERÊNCIA	
		<Exercício>	<Exercício Anterior>
CAIXA			
BANCOS CONTA MOVIMENTO			
INVESTIMENTOS			
OUTROS BENS E DIREITOS			

FONTE: Sistema <Nome>, Unidade Responsável <Nome>, Data da emissão <dd/mm/aaaa> e hora de


 AUGUSTO SOARES DINIZ
 PREFEITO MUNICIPAL


 LUCIANO NONATO DA COSTA
 SECRETÁRIO DE CONTROLE INTERNO


 WENDELL DA SILVA AMORIM MELO
 CONTADOR
 CRC Nº 6.166/SE

MUNICÍPIO DE TOMAR DO GERU - SE
 RELATÓRIO RESUMIDO DA EXECUÇÃO ORÇAMENTARIA
 DEMONSTRATIVO DO RESULTADO NOMINAL
 ORÇAMENTOS FISCAL E DA SEGURIDADE SOCIAL
 PERÍODO DE REFERÊNCIA - NOVEMBRO A DEZEMBRO DE 2013

RREO - Anexo V (LRF, Art. 53, inciso III)

R\$ 1,00

ESPECIFICAÇÃO	SALDO		
	Em 31/Dez/2012	Em SET / OUT / 2013	Em NOV / DEZ / 2013
DÍVIDA CONSOLIDADA (I)	0,00	5.661.548,27	5.638.392,96
DEDUÇÕES (II)	-756.945,28	18.478.361,90	4.778.360,03
Ativo Disponível	0,00	19.235.307,18	5.535.305,31
Haveres Financeiros	0,00	0,00	0,00
(-) Reservas a Pagar Processados	756.945,28	756.945,28	756.945,28
DÍVIDA CONSOLIDADA LÍQUIDA (III) = (I - II)	756.945,28	-12.816.813,63	860.032,93
RECEITA DE PRIVATIZAÇÕES (IV)	0,00	0,00	0,00
PASSIVOS RECONHECIDOS (V)	0,00	0,00	0,00
DÍVIDA FISCAL LÍQUIDA (VI) = (III + IV + V)	756.945,28	-12.839.968,94	860.032,93

ESPECIFICAÇÃO	PERÍODO DE REFERÊNCIA	
	No Bimestre	Até o Bimestre
RESULTADO NOMINAL	13.700.001,87	103.087,65

DISCRIMINAÇÃO DA META FISCAL	VALOR CORRENTE
META DE RESULTADO NOMINAL FIXADA NO ANEXO DE METAS FISCAIS DA LDO PARA O EXERCÍCIO DE REFERÊNCIA	0,00

Prefeito(a): AUGUSTO SOARES DINIZ CPF: 585.722.365-20
 Contador(a): WENDELL DA SILVA AMORIM MELO CPF: CRC: SE-6186
 Controle Interno: LUCIANO NONATO DA COSTA CPF: 950.040.925-91

10/23/13 

MUNICÍPIO DE TOMAR DO GERU - SE
RELATÓRIO RESUMIDO DA EXECUÇÃO ORÇAMENTÁRIA
DEMONSTRATIVO DO RESULTADO PRIMÁRIO - ESTADOS, DISTRITO FEDERAL E MUNICÍPIOS
ORÇAMENTOS FISCAL E DA SEGURIDADE SOCIAL
PERÍODO DE REFERÊNCIA - NOVEMBRO À DEZEMBRO DE 2013

RREO - Anexo VI (LRF, Art. 53, inciso III)

R\$ 1,00

RECEITAS PRIMÁRIAS	PREVISÃO ATUALIZADA	RECEITAS REALIZADAS		
		No Bimestre	Até o Bimestre / 2013	Até o Bimestre / 2012
RECEITAS PRIMÁRIAS CORRENTES (I)	24.863.100,00	4.484.846,76	22.722.489,63	0,00
Receitas Tributárias	428.500,00	153.196,12	504.084,77	0,00
Receitas de Contribuições	900.400,00	0,00	41,07	0,00
Receitas Previdenciárias	100.100,00	0,00	0,00	0,00
Outras Receitas de Contribuições	800.300,00	0,00	41,07	0,00
Receita Patrimonial Líquida	332.600,00	53.325,06	323.484,96	0,00
Receita Patrimonial	332.600,00	53.325,06	323.484,96	0,00
(-) Aplicações Financeiras	0,00	0,00	0,00	0,00
Transferências Correntes	23.097.940,00	4.251.057,91	21.853.348,55	0,00
Convênios	129.000,00	0,00	93.024,51	0,00
Outras Transferências Correntes	22.968.940,00	4.251.057,91	21.760.324,04	0,00
Demais Receitas Correntes	103.660,00	27.267,67	41.530,28	0,00
Dívida Ativa	8.000,00	0,00	0,00	0,00
Diversas Receitas Correntes	95.660,00	27.267,67	41.530,28	0,00
RECEITAS DE CAPITAL (II)	237.000,00	21.604,74	73.455,00	0,00
Operações de Crédito (III)	0,00	0,00	0,00	0,00
Amortização de Empréstimos (IV)	0,00	0,00	0,00	0,00
Alienação de Bens (V)	37.000,00	0,00	0,00	0,00
Transferências de Capital	200.000,00	21.604,74	73.455,00	0,00
Convênios	200.000,00	0,00	0,00	0,00
Outras Transferências de Capital	0,00	21.604,74	73.455,00	0,00
Outras Receitas de Capital	0,00	0,00	0,00	0,00
RECEITAS PRIMÁRIAS DE CAPITAL (VI) = (II - III - IV - V)	200.000,00	21.604,74	73.455,00	0,00
RECEITA PRIMÁRIA TOTAL (VII) = (I + VI)	25.063.100,00	4.506.451,50	22.795.944,63	0,00

DESPESAS PRIMÁRIAS	DOTAÇÃO ATUALIZADA	DESPESAS LIQUIDADAS		
		No Bimestre	Até o Bimestre / 2013	Até o Bimestre / 2012
DESPESAS CORRENTES (VIII)	24.058.469,50	4.224.213,32	22.763.511,26	0,00
Pessoal e Encargos Sociais	14.622.886,28	2.446.125,25	13.970.372,95	0,00
Juros e Encargos de Dívida (IX)	0,00	0,00	0,00	0,00
Outras Despesas Correntes	9.435.583,22	1.778.088,07	8.793.138,31	0,00
DESPESAS PRIMÁRIAS CORRENTES (X) = (VIII - IX)	24.058.469,50	4.224.213,32	22.763.511,26	0,00
DESPESAS DE CAPITAL (XI)	941.530,50	27.358,31	934.851,91	0,00
Investimentos	698.849,01	4.203,00	692.190,21	0,00
Inversões Financeiras	0,00	0,00	0,00	0,00
Concessão de Empréstimos (XII)	0,00	0,00	0,00	0,00
Aquisição de Título de Capital já Integralizado (XIII)	0,00	0,00	0,00	0,00
Demais Inversões Financeiras	0,00	0,00	0,00	0,00
Amortização da Dívida (XIV)	242.681,49	23.155,31	242.661,70	0,00
DESPESAS PRIMÁRIAS DE CAPITAL (XV) = (XI - XII - XIII - XIV)	698.849,01	4.203,00	692.190,21	0,00
RESERVA DE CONTINGÊNCIA (XVI)	0,00	0,00	0,00	0,00
RESERVA DO RPPS (XVII)	0,00	0,00	0,00	0,00
DESPESA PRIMÁRIA TOTAL (XVIII) = (X + XV + XVI + XVII)	24.757.318,51	4.228.416,32	23.455.701,47	0,00

RESULTADO PRIMÁRIO (XIX) = (VII - XVIII)	305.781,49	278.035,18	-659.756,84	0,00
---	-------------------	-------------------	--------------------	-------------

SALDOS DE EXERCÍCIOS ANTERIORES				
--	--	--	--	--

DISCRIMINAÇÃO DA META FISCAL	VALOR CORRENTE
META DE RESULTADO PRIMÁRIO FIXADA NO ANEXO DE METAS FISCAIS DA LDO PARA O EXERCÍCIO DE REFERÊNCIA	0,00

Prefeito(a): AUGUSTO SOARES DINIZ CPF: 585.722.365-20
 Contador(a): WENDEL DA SILVA AMORIM MELO CPF: _____
 Controle Interno: LUCIANO NONATO DA COSTA CPF: 850.040.925-91

CRC: SE-6186

[Assinaturas manuscritas]

MUNICÍPIO DE TOMAR DO GERU - SE
 RELATÓRIO RESUMIDO DA EXECUÇÃO ORÇAMENTÁRIA
 DEMONSTRATIVO DOS RESTOS A PAGAR POR PODER E ÓRGÃO
 ORÇAMENTOS FISCAL E DA SEGURIDADE SOCIAL
 PERÍODO DE REFERÊNCIA - NOVEMBRO À DEZEMBRO DE 2013

RREG - Anexo VII (LRF, Art. 53, inciso V)

R\$ 1,00

PODER/ÓRGÃO	RESTOS A PAGAR PROCESSADOS					RESTOS A PAGAR NÃO PROCESSADOS				
	INSCRITOS		CANCELADOS	PAGOS	A PAGAR	INSCRITOS		CANCELADOS	PAGOS	A PAGAR
	EM EXERCÍCIOS ANTERIORES	EM 31/DEZ/12				EM EXERCÍCIOS ANTERIORES	EM 31/DEZ/12			
RESTOS A PAGAR (EXCETO INTRA-ORÇAMENTÁRIOS) (I)	756.945,28	0,00	10.449,77	45.320,75	701.174,76	2.574.935,12	0,00	8.103,60	21.222,13	2.545.609,39
EXECUTIVO	756.945,28	0,00	10.449,77	45.320,75	701.174,76	2.574.935,12	0,00	8.103,60	21.222,13	2.545.609,39
LEGISLATIVO	0,00	0,00	0,00	0,00	0,00	0,00	0,00	0,00	0,00	0,00
RESTOS A PAGAR (INTRA-ORÇAMENTÁRIOS) (II)	0,00	0,00	0,00	0,00	0,00	0,00	0,00	0,00	0,00	0,00
TOTAL (III) = (I + II)	756.945,28	0,00	10.449,77	45.320,75	701.174,76	2.574.935,12	0,00	8.103,60	21.222,13	2.545.609,39

Prefeito(a): AUGUSTO SOARES DINIZ CPF: 585.722.365-20
 Contador(a): WENDELL DA SILVA AMORIM MELO CPF: -
 Controle Interno: LUCIANO DONATO DA COSTA CPF: 950.040.925-91

CRC: SE-6186


Alto


Tabela 8.2 - Demonstrativo das Receitas e Despesas com Manutenção e Desenvolvimento do Ensino - MDE - MUNICÍPIOS

MUNICÍPIO DE TOMAR DO GERU - SE
RELATÓRIO RESUMIDO DA EXECUÇÃO ORÇAMENTÁRIA
DEMONSTRATIVO DAS RECEITAS E DESPESAS COM MANUTENÇÃO E DESENVOLVIMENTO DO ENSINO - MDE
ORÇAMENTOS FISCAL E DA SEGURIDADE SOCIAL
PERÍODO DE REFERÊNCIA - NOVEMBRO À DEZEMBRO DE 2013

RECEITAS DO ENSINO						RS 1,00
RECEITA RESULTANTE DE IMPOSTOS (caput do art. 212 da Constituição)	PREVISÃO INICIAL	PREVISÃO ATUALIZADA (a)	RECEITAS REALIZADAS			
			No Bimestre	Até o Bimestre (b)	% (c) = (b/a)x100	
1- RECEITA DE IMPOSTOS	380.500,00	380.500,00	153.106,12	487.412,37	128,10%	
1.1- Receita Resultante do Imposto sobre a Propriedade Predial e Territorial Urbana – IPTU	19.000,00	19.000,00	16.854,57	25.316,81	133,25%	
1.1.1- IPTU	7.000,00	7.000,00	16.854,57	25.316,81	361,67%	
1.1.2- Multas, Juros de Mora e Outros Encargos do IPTU	7.000,00	7.000,00	-	-	0,00%	
1.1.3- Dívida Ativa do IPTU	5.000,00	5.000,00	-	-	0,00%	
1.1.4- Multas, Juros de Mora, Atualização Monetária e Outros Encargos da Dívida Ativa do IPTU	-	-	-	-	0,00%	
1.1.5- (-) Deduções da Receita do IPTU	-	-	-	-	0,00%	
1.2- Receita Resultante do Imposto sobre Transmissão <i>Inter Vivos</i> – ITBI	54.000,00	54.000,00	-	20.204,50	37,42%	
1.2.1- ITBI	50.000,00	50.000,00	-	20.204,50	40,41%	
1.2.2- Multas, Juros de Mora e Outros Encargos do ITBI	3.000,00	3.000,00	-	-	0,00%	
1.2.3- Dívida Ativa do ITBI	1.000,00	1.000,00	-	-	0,00%	
1.2.4- Multas, Juros de Mora, Atualização Monetária e Outros Encargos da Dívida Ativa do ITBI	-	-	-	-	0,00%	
1.2.5- (-) Deduções da Receita do ITBI	-	-	-	-	0,00%	
1.3- Receita Resultante do Imposto sobre Serviços de Qualquer Natureza – ISS	103.000,00	103.000,00	13.519,90	145.758,88	141,51%	
1.3.1- ISS	100.000,00	100.000,00	13.519,90	145.758,88	145,76%	
1.3.2- Multas, Juros de Mora e Outros Encargos do ISS	2.000,00	2.000,00	-	-	0,00%	
1.3.3- Dívida Ativa do ISS	1.000,00	1.000,00	-	-	0,00%	
1.3.4- Multas, Juros de Mora, Atualização Monetária e Outros Encargos da Dívida Ativa do ISS	-	-	-	-	0,00%	
1.3.5- (-) Deduções da Receita do ISS	-	-	-	-	0,00%	
1.4- Receita Resultante do Imposto de Renda Retido na Fonte – IRRF	203.500,00	203.500,00	122.731,65	296.132,18	145,52%	
1.4.1- IRRF	201.500,00	201.500,00	122.731,65	296.132,18	146,96%	
1.4.2- Multas, Juros de Mora e Outros Encargos do IRRF	2.000,00	2.000,00	-	-	0,00%	
1.4.3- Dívida Ativa do IRRF	-	-	-	-	0,00%	
1.4.4- Multas, Juros de Mora, Atualização Monetária e Outros Encargos da Dívida Ativa do IRRF	-	-	-	-	0,00%	
1.4.5- (-) Deduções da Receita do IRRF	-	-	-	-	0,00%	
1.5- Receita Resultante do Imposto Territorial Rural – ITR (CF, art. 153, §4º, inciso III)	1.000,00	1.000,00	-	-	0,00%	
1.5.1- ITR	-	-	-	-	0,00%	
1.5.2- Multas, Juros de Mora e Outros Encargos do ITR	1.000,00	1.000,00	-	-	0,00%	
1.5.3- Dívida Ativa do ITR	-	-	-	-	0,00%	
1.5.4- Multas, Juros de Mora, Atualização Monetária e Outros Encargos da Dívida Ativa do ITR	-	-	-	-	0,00%	
1.5.5- (-) Deduções da Receita do ITR	-	-	-	-	0,00%	
2- RECEITA DE TRANSFERÊNCIAS CONSTITUCIONAIS E LEGAIS	11.385.500,00	11.385.500,00	2.365.468,64	10.958.018,81	96,25%	
2.1- Cota-Parte FPM	9.300.000,00	9.300.000,00	1.861.391,83	8.332.834,73	89,60%	
2.1.1- Parcela referente à CF, art. 159, I, alínea b	9.300.000,00	9.300.000,00	1.861.391,83	8.332.834,73	89,60%	
2.1.2- Parcela referente à CF, art. 159, I, alínea d	-	-	-	-	0,00%	
2.2- Cota-Parte ICMS	2.000.000,00	2.000.000,00	492.717,54	2.530.452,04	126,52%	
2.3- ICMS-Desoneração – L.C. nº87/1996	1.000,00	1.000,00	199,24	1.195,46	119,55%	
2.4- Cota-Parte IPI-Exportação	1.500,00	1.500,00	-	1.599,30	106,62%	
2.5- Cota-Parte ITR	3.000,00	3.000,00	346,90	5.153,58	171,79%	
2.6- Cota-Parte IPVA	80.000,00	80.000,00	10.813,13	86.783,70	108,48%	
2.7- Cota-Parte IOF-Ouro	-	-	-	-	0,00%	
3- TOTAL DA RECEITA DE IMPOSTOS (1 + 2)	11.766.000,00	11.766.000,00	2.518.574,76	11.445.431,18	97,28%	
RECEITAS ADICIONAIS PARA FINANCIAMENTO DO ENSINO						
RECEITAS ADICIONAIS PARA FINANCIAMENTO DO ENSINO	PREVISÃO INICIAL	PREVISÃO ATUALIZADA (a)	No Bimestre	Até o Bimestre (b)	% (c) = (b/a)x100	
4- RECEITA DA APLICAÇÃO FINANCEIRA DE OUTROS RECURSOS DE IMPOSTOS VINCULADOS AO ENSINO	100,00	100,00	-	-	0,00%	
5- RECEITA DE TRANSFERÊNCIAS DO FNDE	755.000,00	755.000,00	123.955,50	1.117.265,38	147,98%	
5.1- Transferências do Salário-Educação	340.000,00	340.000,00	25.826,48	304.115,96	89,45%	
5.2- Outras Transferências do FNDE	415.000,00	415.000,00	98.129,02	813.149,42	196,913,32%	
5.3- Aplicação Financeira dos Recursos do FNDE	-	-	-	-	0,00%	
6- RECEITA DE TRANSFERÊNCIAS DE CONVÊNIOS	129.000,00	129.000,00	-	93.024,51	72,11%	
6.1- Transferências de Convênios	129.000,00	129.000,00	-	93.024,51	72,11%	
6.2- Aplicação Financeira dos Recursos de Convênios	-	-	-	-	0,00%	
7- RECEITA DE OPERAÇÕES DE CRÉDITO	-	-	-	-	0,00%	
8- OUTRAS RECEITAS PARA FINANCIAMENTO DO ENSINO	884.100,00	884.100,00	123.955,50	1.210.289,89	136,90%	
FUNDEB						
RECEITAS DO FUNDEB	PREVISÃO INICIAL	PREVISÃO ATUALIZADA (a)	No Bimestre	Até o Bimestre (b)	% (c) = (b/a)x100	
11- RECEITAS DESTINADAS AO FUNDEB	2.356.500,00	2.356.500,00	479.962,35	2.293.644,65	97,33%	
11.1- Cota-Parte FPM Destinada ao FUNDEB – (20% de 2.1.1)	1.860.000,00	1.860.000,00	372.278,37	1.666.566,95	89,60%	
11.2- Cota-Parte ICMS Destinada ao FUNDEB – (20% de 2.2)	400.000,00	400.000,00	98.543,51	506.090,41	126,52%	
11.3- ICMS-Desoneração Destinada ao FUNDEB – (20% de 2.3)	200,00	200,00	39,85	239,09	119,55%	
11.4- Cota-Parte IPI-Exportação Destinada ao FUNDEB – (20% de 2.4)	300,00	300,00	-	319,86	106,62%	
11.5- Cota-Parte ITR ou ITR Arrecadado Destinados ao FUNDEB – (20% de ((1.5 – 1.5.5) + 2.5))	80.000,00	80.000,00	6.938,00	103.071,60	128,84%	
11.6- Cota-Parte IPVA Destinada ao FUNDEB – (20% de 2.6)	16.000,00	16.000,00	2.162,63	17.356,74	108,48%	
12- RECEITAS RECEBIDAS DO FUNDEB	8.244.000,00	8.244.000,00	1.412.268,15	7.797.762,47	94,59%	
12.1- Transferências de Recursos do FUNDEB	8.244.000,00	8.244.000,00	1.412.268,15	7.783.466,82	94,46%	
12.2- Complementação da União ao FUNDEB	-	-	-	-	0,00%	
12.3- Receita de Aplicação Financeira dos Recursos do FUNDEB	4.000,00	4.000,00	-	14.295,65	357,39%	
13- RESULTADO LÍQUIDO DAS TRANSFERÊNCIAS DO FUNDEB (12.1 – 11)	5.883.500,00	5.883.500,00	932.305,80	5.489.822,17	93,31%	

[SE RESULTADO LÍQUIDO DA TRANSFERÊNCIA (13) > 0] = ACRÉSCIMO RESULTANTE DAS TRANSFERÊNCIAS DO FUNDEB
[SE RESULTADO LÍQUIDO DA TRANSFERÊNCIA (13) < 0] = DECRÉSCIMO RESULTANTE DAS TRANSFERÊNCIAS DO FUNDEB

DESPESAS DO FUNDEB	DOTAÇÃO INICIAL	DOTAÇÃO ATUALIZADA (d)	DESPESAS LIQUIDADAS		
			No Bimestre	Até o Bimestre (e)	% (f) = (e/d) x 100
13- PAGAMENTO DOS PROFISSIONAIS DO MAGISTERIO	5.349.820,00	5.186.580,61	850.751,71	5.052.557,21	97,42%
13.1- Com Educação Infantil	841.600,00	951.232,61	156.742,60	820.500,16	86,26%
13.2- Com Ensino Fundamental	4.508.220,00	4.235.348,00	694.009,11	4.232.057,05	99,92%
14- OUTRAS DESPESAS	2.892.180,00	2.799.898,59	507.383,98	2.761.112,65	98,61%
14.1- Com Educação Infantil	354.800,00	400.725,00	58.953,76	399.677,36	99,74%
14.2- Com Ensino Fundamental	2.537.380,00	2.399.173,59	448.430,22	2.361.435,29	98,43%
15- TOTAL DAS DESPESAS DO FUNDEB (13 + 14)	8.242.000,00	7.986.479,20	1.358.135,69	7.813.669,86	97,84%
DEDUÇÕES PARA FINS DE LIMITE DO FUNDEB PARA PAGAMENTO DOS PROFISSIONAIS DO MAGISTERIO					
16- RESTOS A PAGAR INSCRITOS NO EXERCÍCIO SEM DISPONIBILIDADE FINANCEIRA DE RECURSOS DO FUNDEB					
17- DESPESAS CUSTEADAS COM O SUPERÁVIT FINANCEIRO, DO EXERCÍCIO ANTERIOR, DO FUNDEB					
18- TOTAL DAS DEDUÇÕES CONSIDERADAS PARA FINS DE LIMITE DO FUNDEB (16 + 17)					
19- MÍNIMO DE 60% DO FUNDEB NA REMUNERAÇÃO DO MAGISTÉRIO COM EDUCAÇÃO INFANTIL E ENSINO FUNDAMENTAL ¹ ((13 - 18) / (11) x 100) %	64,79%				
CONTROLE DA UTILIZAÇÃO DE RECURSOS NO EXERCÍCIO SUBSEQUENTE					
20- RECURSOS RECEBIDOS DO FUNDEB EM <EXERCÍCIO ANTERIOR> QUE NÃO FORAM UTILIZADOS					
21- DESPESAS CUSTEADAS COM O SALDO DO ITEM 20 ATÉ O 1º TRIMESTRE DE <EXERCÍCIO> ²					
MANUTENÇÃO E DESENVOLVIMENTO DO ENSINO - DESPESAS CUSTEADAS COM A RECEITA RESULTANTE DE IMPOSTOS E RECURSOS DO FUNDEB					
RECEITAS COM AÇÕES TÍPICAS DE MDE	PREVISÃO INICIAL	PREVISÃO ATUALIZADA (b)	RECEITAS REALIZADAS		
			No Bimestre	Até o Bimestre (c)	% (e) = (c/b) x 100
22- IMPOSTOS E TRANSFERÊNCIAS DESTINADAS À MDE (25% de 3) ³	2.941.500,00	2.941.500,00	629.643,69	2.861.357,80	97,28%
DESPESAS COM AÇÕES TÍPICAS DE MDE	DOTAÇÃO INICIAL	DOTAÇÃO ATUALIZADA (d)	DESPESAS LIQUIDADAS		
			No Bimestre	Até o Bimestre (e)	% (f) = (e/d) x 100
23- EDUCAÇÃO INFANTIL	1.233.076,75	1.388.634,36	569.666,76	1.256.854,27	9051,01%
23.1- Despesas Custeadas com Recursos do FUNDEB	1.196.400,00	1.351.957,61	556.419,96	1.220.177,52	9025,26%
23.2- Despesas Custeadas com Outros Recursos de Impostos	36.676,75	36.676,75	13.246,80	36.676,75	10000,00%
24- ENSINO FUNDAMENTAL	7.575.751,20	7.164.672,79	1.281.401,65	7.158.643,54	99,92%
24.1- Despesas Custeadas com Recursos do FUNDEB	7.045.600,00	6.634.521,59	1.142.439,33	6.593.492,34	99,38%
24.2- Despesas Custeadas com Outros Recursos de Impostos	530.151,20	530.151,20	138.962,32	565.151,20	10660,19%
25- ENSINO MÉDIO	-	-	-	-	0,00%
26- ENSINO SUPERIOR	-	-	-	-	0,00%
27- ENSINO PROFISSIONAL NÃO INTEGRADO AO ENSINO REGULAR	-	-	-	-	0,00%
28- OUTRAS	-	-	-	-	0,00%
29- TOTAL DAS DESPESAS COM AÇÕES TÍPICAS DE MDE (23 + 24 + 25 + 26 + 27 + 28)	8.808.827,95	8.553.307,15	1.851.068,41	8.415.497,81	98,39%
DEDUÇÕES CONSIDERADAS PARA FINS DE LIMITE CONSTITUCIONAL					
30- RESULTADO LÍQUIDO DAS TRANSFERÊNCIAS DO FUNDEB = (12)	5.489.822,17				
31- DESPESAS CUSTEADAS COM A COMPLEMENTAÇÃO DO FUNDEB NO EXERCÍCIO	-				
32- RECEITA DE APLICAÇÃO FINANCEIRA DOS RECURSOS DO FUNDEB ATÉ O BIMESTRE = (50 b)	-				
33- DESPESAS CUSTEADAS COM O SUPERÁVIT FINANCEIRO, DO EXERCÍCIO ANTERIOR, DO FUNDEB	-				
34- DESPESAS CUSTEADAS COM O SUPERÁVIT FINANCEIRO, DO EXERCÍCIO ANTERIOR, DE OUTROS RECURSOS DE IMPOSTOS	-				
35- RESTOS A PAGAR INSCRITOS NO EXERCÍCIO SEM DISPONIBILIDADE FINANCEIRA DE RECURSOS DE IMPOSTOS VINCULADOS AO	-				
36- CANCELAMENTO, NO EXERCÍCIO, DE RESTOS A PAGAR INSCRITOS COM DISPONIBILIDADE FINANCEIRA DE RECURSOS DE IMPOSTOS	-				
37- TOTAL DAS DEDUÇÕES CONSIDERADAS PARA FINS DE LIMITE CONSTITUCIONAL (30 + 31 + 32 + 33 + 34 + 35 + 36)	5.489.822,17				
38- TOTAL DAS DESPESAS PARA FINS DE LIMITE ((23 + 24) - (37))	(5.489.730,66)				
39- MÍNIMO DE 25% DAS RECEITAS RESULTANTES DE IMPOSTOS EM MDE ⁴ ((38) / (3) x 100) %	25,30%				
OUTRAS INFORMAÇÕES PARA CONTROLE					
OUTRAS DESPESAS CUSTEADAS COM RECEITAS ADICIONAIS PARA FINANCIAMENTO DO ENSINO	DOTAÇÃO INICIAL	DOTAÇÃO ATUALIZADA (d)	DESPESAS LIQUIDADAS		
			No Bimestre	Até o Bimestre (e)	% (f) = (e/d) x 100
40- DESPESAS CUSTEADAS COM A APLICAÇÃO FINANCEIRA DE OUTROS RECURSOS DE IMPOSTOS VINCULADOS AO ENSINO	-	-	-	-	0,00%
41- DESPESAS CUSTEADAS COM A CONTRIBUIÇÃO SOCIAL DO SALÁRIO-EDUCAÇÃO	-	-	-	-	0,00%
42- DESPESAS CUSTEADAS COM OPERAÇÕES DE CRÉDITO	-	-	-	-	0,00%
43- DESPESAS CUSTEADAS COM OUTRAS RECEITAS PARA FINANCIAMENTO DO ENSINO	-	-	-	-	0,00%
44- TOTAL DAS OUTRAS DESPESAS CUSTEADAS COM RECEITAS ADICIONAIS PARA FINANCIAMENTO DO ENSINO (40 + 41 + 42 + 43)	-	-	-	-	0,00%
RESTOS A PAGAR INSCRITOS COM DISPONIBILIDADE FINANCEIRA DE RECURSOS DE IMPOSTOS VINCULADOS AO ENSINO	SALDO ATÉ O BIMESTRE		CANCELADO EM <EXERCÍCIO> (g)		
46- RESTOS A PAGAR DE DESPESAS COM MDE			0		
FLUXO FINANCEIRO DOS RECURSOS					
			VALOR		
			FUNDEB (h)	FUNDEB	
47- SALDO FINANCEIRO EM 31 DE DEZEMBRO DE <EXERCÍCIO ANTERIOR>			-	-	
48- (+) INGRESSO DE RECURSOS ATÉ O BIMESTRE			1.698.859,29	7.813.669,86	
49- (-) PAGAMENTOS EFETUADOS ATÉ O BIMESTRE			-	-	
50- (+) RECEITA DE APLICAÇÃO FINANCEIRA DOS RECURSOS ATÉ O BIMESTRE			-	-	
51- (=) SALDO FINANCEIRO NO EXERCÍCIO ATUAL			1.698.859,29	7.813.669,86	

¹ Limites mínimos anuais a serem cumpridos no encerramento do exercício.

² Art. 21, § 2º, Lei 11.494/2007: "Até 5% dos recursos recebidos à conta dos Fundos, inclusive relativos à complementação da União recebidos nos termos do § 1º do art. 6º desta Lei, poderão ser

³ Caput do artigo 212 da CF/1988

⁴ Os valores referentes à parcela dos Restos a Pagar inscritos sem disponibilidade financeira vinculada à educação deverão ser informados somente no RREO do último bimestre do exercício.

⁵ Limites mínimos anuais a serem cumpridos no encerramento do exercício, no âmbito de situação prioritária, conforme LDB, art. 11, V.

AUGUSTO SCHIARO DINIZ
PREFEITO MUNICIPAL

Luciano Nonato da Costa
LUCIANO NONATO DA COSTA
SECRETÁRIO DE CONTROLE INTERNO

WENDELL DA SILVA AMORIM MELO
CONTADOR
CRC Nº 6.186/SE

Tabela 9 – Demonstrativo das Receitas de Operações de Crédito e Despesas de Capital

MUNICÍPIO DE TOMAR DO GERU - SE
RELATÓRIO RESUMIDO DA EXECUÇÃO ORÇAMENTÁRIA
DEMONSTRATIVO DAS RECEITAS DE OPERAÇÕES DE CRÉDITO E DESPESAS DE CAPITAL
ORÇAMENTOS FISCAL E DA SEGURIDADE SOCIAL
PERÍODO DE REFERÊNCIA - NOVEMBRO À DEZEMBRO DE 2013

RREO – ANEXO 9 (LRF, art.53, § 1º, inciso I) R\$ 1.00

RECEITAS	PREVISÃO ATUALIZADA	RECEITAS REALIZADAS Até o Bimestre		SALDO NÃO REALIZADO
	(a)	(b)		(c) = (a - b)
RECEITAS DE OPERAÇÕES DE CRÉDITO (I)	0	0		0

DESPESAS	DOTAÇÃO ATUALIZADA	DESPESAS EXECUTADAS Até o Bimestre		SALDO NÃO EXECUTADO
		LIQUIDADAS	INSCRITAS EM RESTOS A PAGAR NÃO PROCESSADOS	
	(d)	(e)	(f)	(g) = (d - (e+f))
DESPESAS DE CAPITAL	0	0	0	0
(-) Incentivos Fiscais a Contribuintes	0	0	0	0
(-) Incentivos Fiscais a Contribuinte por Instituições Financeiras	0	0	0	0
DESPESA DE CAPITAL LIQUIDA (II)	0	0	0	0
RESULTADO PARA APURAÇÃO DA REGRA DE OURO (III) = (I - II)	(a - d)	(b) - (e + f)		(c - g)


FONTE: Sistema <Nome>, Unidade Responsável <Nome>, Data da emissão <dd/mmm/aaaa> e hora de emissão <hhh e mmm>

Notas:

¹ < Operações de Crédito descritas na CF, art. 167, inciso III >

² Durante o exercício, somente as despesas liquidadas são consideradas executadas. No encerramento do exercício, as despesas não liquidadas

- a) Despesas liquidadas, consideradas aquelas em que houve a entrega do material ou serviço, nos termos do art. 63 da Lei
- b) Despesas empenhadas, mas não liquidadas, inscritas em Restos a Pagar não-processados, consideradas liquidadas no


AUGUSTO SOARES DINIZ
PREFEITO MUNICIPAL


LUCIANO NONATO DA COSTA
SECRETÁRIO DE CONTROLE INTERNO


WENDELL DA SILVA AMORIM MELO
CONTADOR
CRC Nº 6.186/SE

Tabela 10.1 - Demonstrativo da Projeção Atuarial do Regime Próprio de Previdência dos Servidores

MUNICÍPIO DE TOMAR DO GERU - SE
 RELATÓRIO RESUMIDO DA EXECUÇÃO ORÇAMENTÁRIA
 DEMONSTRATIVO DA PROJEÇÃO ATUARIAL DO REGIME PRÓPRIO DE PREVIDÊNCIA DOS SERVIDORES
 ORÇAMENTO DA SEGURIDADE SOCIAL
 PERÍODO DE REFERÊNCIA - NOVEMBRO À DEZEMBRO DE 2013

RREO - ANEXO 10 (LRF, art. 53, § 1º, inciso II) R\$ 1,00

EXERCÍCIO	RÉCITAS PREVIDENCIÁRIAS (a)	DESPESAS PREVIDENCIÁRIAS (b)	RESULTADO PREVIDENCIÁRIO (c) = (a - b)	SALDO FINANCEIRO DO EXERCÍCIO (d) = ("d" exerc. Anterior) + (c)
SEM MOVIMENTO				
			0 0 0	

Fonte: Sistema <Nome>, Unidade Responsável <Nome>, Data da emissão <dd/mm/aaaa> e hora de emissão <hh:mm>

Notas:

1 Projeção atuarial elaborada em <DATA DA AVALIAÇÃO> e oficialmente enviada para o Ministério da Previdência Social - MPS.

2 Este Demonstrativo utiliza as seguintes hipóteses:

<HIPÓTESE>: <VALOR>


 AUGUSTO SOARES DINIZ
 PREFEITO MUNICIPAL


 LUCIANO NONATO DA COSTA
 SECRETÁRIO DE CONTROLE INTERNO


 WENDELL DA SILVA AMORIM MELO
 CONTADOR
 CRC Nº 6.186/SE

Tabela 11 - Demonstrativo da Receita de Alienação de Ativos e Aplicação dos Recursos

MUNICÍPIO DE TOMAR DO GERU - SE
RELATÓRIO RESUMIDO DA EXECUÇÃO ORÇAMENTÁRIA
DEMONSTRATIVO DA RECEITA DE ALIENAÇÃO DE ATIVOS E APLICAÇÃO DOS RECURSOS
ORÇAMENTOS FISCAL E DA SEGURIDADE SOCIAL
PERÍODO DE REFERÊNCIA - NOVEMBRO À DEZEMBRO DE 2013

RREO - ANEXO 11 (LRF, art. 53, § 1º, inciso III)				R\$ 1,00
RECEITAS	PREVISÃO ATUALIZADA	RECEITAS REALIZADAS		SALDO A REALIZAR
	(a)	(b)		(c) = (a-b)
RECEITAS DE CAPITAL - ALIENAÇÃO DE ATIVOS (I)	37.000,00	0,00		37.000,00
Alienação de Bens Móveis	37.000,00	0,00		37.000,00
Alienação de Bens Imóveis				0,00
DESPESAS	DOTAÇÃO ATUALIZADA	DESPESAS EXECUTADAS		SALDO A EXECUTAR
		Até o Bimestre		
	(d)	LIQUIDADAS (e)	INSCRITAS EM RESTOS A PAGAR NÃO PROCESSADOS (f)	(g) = (d-(e+f))
APLICAÇÃO DOS RECURSOS DA ALIENAÇÃO DE ATIVOS (II)	941.530,50	934.851,91	0,00	6.678,59
Despesas de Capital	941.530,50	934.851,91	0,00	6.678,59
Investimentos	698.849,01	692.190,21	0,00	6.658,80
Inversões Financeiras	0,00	0,00	0,00	0,00
Amortização da Dívida	242.681,49	242.661,70	0,00	19,79
Despesas Correntes dos Regimes de Previdência	0,00	0,00	0,00	0,00
Regime Geral da Previdência Social	0,00	0,00	0,00	0,00
Regime Próprio dos Servidores Públicos	0,00	0,00	0,00	0,00
SALDO FINANCEIRO A APLICAR	<EXERCÍCIO ANTERIOR>	<EXERCÍCIO>		SALDO ATUAL
VALOR (III)	(h)	(i) = (Ib - (IIc + IIId))		(j) = (IIIh + IIIi)
		-934.852		-934.852

FONTE: Sistema <Nome>, Unidade Responsável <Nome>, Data da emissão <dd/mm/aaaa> e hora de emissão <hh:mm>

Nota: Durante o exercício, somente as despesas liquidadas são consideradas executadas. No encerramento do exercício, as despesas não liquidadas inscritas em restos a pagar não processados são também consideradas executadas. Dessa forma, para maior transparência, as despesas executadas estão segregadas em:

- a) Despesas liquidadas, consideradas aquelas em que houve a entrega do material ou serviço, nos termos do art. 63 da Lei 4.320/64;
- b) Despesas empenhadas mas não liquidadas, inscritas em Restos a Pagar não processados, consideradas liquidadas no encerramento do exercício, por força do art.35, inciso II da Lei 4.320/64.


AUGUSTO SOARES DINIZ
PREFEITO MUNICIPAL


LUCIANO NONATO DA COSTA
SECRETÁRIO DE CONTROLE INTERNO



WENDELL DA SILVA AMORIM MELO
CONTADOR
CRC Nº 6.186/SE

Tabela 12.2 - Demonstrativo das Despesas com Saúde

MUNICÍPIO DE TOMAR DO GERU - SE
 RELATÓRIO RESUMIDO DA EXECUÇÃO ORÇAMENTÁRIA
 DEMONSTRATIVO DAS RECEITAS E DESPESAS COM AÇÕES E SERVIÇOS PÚBLICOS DE SAÚDE
 ORÇAMENTOS FISCAL E DA SEGURIDADE SOCIAL
 PERÍODO DE REFERÊNCIA - NOVEMBRO À DEZEMBRO DE 2013

RREO - ANEXO 12 (LC 141/2012, art. 35)

R\$ 1.00

RECEITAS PARA APURAÇÃO DA APLICAÇÃO EM AÇÕES E SERVIÇOS PÚBLICOS DE SAÚDE	PREVISÃO INICIAL	PREVISÃO ATUALIZADA (a)	RECEITAS REALIZADAS	
			Até o Bimestre (b)	% (b/a) x 100
RECEITA DE IMPOSTOS LÍQUIDA (I)	381.500,00	381.500,00	487.412,37	127,76%
Imposto Predial e Territorial Urbano - IPTU	7.000,00	7.000,00	25.316,81	361,67%
Imposto sobre Transmissão de Bens Intervivos - ITBI	50.000,00	50.000,00	20.204,50	40,41%
Imposto sobre Serviços de Qualquer Natureza - ISS	100.000,00	100.000,00	145.758,88	145,76%
Imposto de Renda Retido na Fonte - IRRF	201.500,00	201.500,00	296.132,18	146,96%
Imposto Territorial Rural - ITR	1.000,00	1.000,00	-	0,00%
Multas, Juros de Mora e Outros Encargos dos Impostos	15.000,00	15.000,00	-	0,00%
Dívida Ativa dos Impostos	7.000,00	7.000,00	-	0,00%
Multas, Juros de Mora e Outros Encargos da Dívida Ativa	-	-	-	0,00%
RECEITA DE TRANSFERÊNCIAS CONSTITUCIONAIS E LEGAIS (II)	11.385.500,00	11.385.500,00	10.958.018,81	96,25%
Cota-Parte FPM	9.300.000,00	9.300.000,00	8.332.834,73	89,60%
Cota-Parte ITR	3.000,00	3.000,00	5.153,58	171,79%
Cota-Parte IPVA	80.000,00	80.000,00	86.783,70	108,48%
Cota-Parte ICMS	2.000.000,00	2.000.000,00	2.530.452,04	126,52%
Cota-Parte IPI-Exportação	1.500,00	1.500,00	1.599,30	106,62%
Compensações Financeiras Provenientes de Impostos e Transferências Constitucionais	1.000,00	1.000,00	1.195,46	119,55%
Desoneração ICMS (LC 87/96)	1.000,00	1.000,00	1.195,46	119,55%
Outras	-	-	-	0,00%
TOTAL DAS RECEITAS PARA APURAÇÃO DA APLICAÇÃO EM AÇÕES E SERVIÇOS PÚBLICOS DE SAÚDE (III) = I + II	11.767.000,00	11.767.000,00	11.445.431,18	97,27%

RECEITAS ADICIONAIS PARA FINANCIAMENTO DA SAÚDE	PREVISÃO INICIAL	PREVISÃO ATUALIZADA (c)	RECEITAS REALIZADAS	
			Até o Bimestre (d)	% (d/c) x 100
TRANSFERÊNCIA DE RECURSOS DO SISTEMA ÚNICO DE SAÚDE-SUS	2.158.000,00	2.158.000,00	2.938.621,26	13617,34%
Provenientes da União	1.775.000,00	1.775.000,00	2.328.309,85	13117,24%
Provenientes dos Estados	277.000,00	277.000,00	517.286,90	18674,62%
Provenientes de Outros Municípios	-	-	-	0,00%
Outras Receitas do SUS	106.000,00	106.000,00	93.024,51	8775,90%
TRANSFERÊNCIAS VOLUNTÁRIAS	50.000,00	50.000,00	-	0,00%
RECEITAS DE OPERAÇÕES DE CRÉDITO VINCULADAS À SAÚDE	-	-	-	0,00%

Assinado

OUTRAS RECEITAS PARA FINANCIAMENTO DA SAÚDE	-	-	-	0,00%
TOTAL RECEITAS ADICIONAIS PARA FINANCIAMENTO DA SAÚDE	2.208.000,00	2.208.000,00	2.938.621,26	13308,97%


DESPESAS COM SAÚDE (Por Grupo de Natureza da Despesa)	DOTAÇÃO INICIAL	DOTAÇÃO ATUALIZADA (e)	DESPESAS EMPENHADAS		DESPESAS LIQUIDADAS	
			Até o Bimestre (f)	% (f/e) x 100	Até o Bimestre (g)	% (g/e) x 100
DESPESAS CORRENTES	3.585.500,00	4.907.416,25	4.839.100,45	98,61%	4.827.817,21	98,38%
Pessoal e Encargos Sociais	2.323.800,00	1.940.094,34	1.934.746,54	99,72%	1.934.746,54	9972,44%
Juros e Encargos da Dívida	-	-	-	0,00%	-	0,00%
Outras Despesas Correntes	1.261.700,00	2.967.321,91	2.904.353,91	97,88%	2.893.070,67	97,50%
DESPESAS DE CAPITAL	260.300,00	105.809,01	105.809,01	100,00%	105.809,01	10000,00%
Investimentos	260.300,00	105.809,01	105.809,01	100,00%	105.809,01	10000,00%
Inversões Financeiras	-	-	-	0,00%	-	0,00%
Amortização da Dívida	-	-	-	0,00%	-	0,00%
TOTAL DAS DESPESAS COM SAÚDE (IV)	3.845.800,00	5.013.225,26	4.944.909,46	98,64%	4.933.626,22	98,41%

DESPESAS COM SAÚDE NÃO COMPUTADAS PARA FINS DE APURAÇÃO DO PERCENTUAL MÍNIMO	DOTAÇÃO INICIAL	DOTAÇÃO ATUALIZADA	DESPESAS EMPENHADAS		DESPESAS LIQUIDADAS	
			Até o Bimestre (h)	% (h/IVe) x 100	Até o Bimestre (i)	% (i/IVg) x 100
DESPESAS COM INATIVOS E PENSIONISTAS	-	-	-	0,00%	-	0,00%
DESPESA COM ASSISTÊNCIA À SAÚDE QUE NÃO ATENDE AO PRINCÍPIO DE ACESSO UNIVERSAL	-	-	-	0,00%	-	0,00%
DESPESAS CUSTEADAS COM OUTROS RECURSOS	2.233.600,00	3.252.122,01	3.202.262,53	64,76%	3.194.979,29	64,76%
Recursos de Transferência do Sistema Único de Saúde - SUS	1.779.100,00	2.562.158,80	2.534.745,95	51,26%	2.527.462,71	51,23%
Recursos de Operações de Crédito	177.500,00	-	-	0,00%	-	0,00%
Outros Recursos	277.000,00	689.963,21	667.516,58	1349,91%	667.516,58	13,53%
OUTRAS AÇÕES E SERVIÇOS NÃO COMPUTADOS	-	-	-	0,00%	-	0,00%
RESTOS A PAGAR NÃO PROCESSADOS INSCRITOS INDEVIDAMENTE NO EXERCÍCIO SEM DISPONIBILIDADE FINANCEIRA ¹	-	-	-	0,00%	-	0,00%
DESPESAS CUSTEADAS COM DISPONIBILIDADE DE CAIXA VINCULADA AOS RESTOS A PAGAR CANCELADOS ²	-	-	-	0,00%	-	0,00%
DESPESAS CUSTEADAS COM RECURSOS VINCULADOS À PARCELA DO PERCENTUAL MÍNIMO QUE NÃO FOI APLICADA EM AÇÕES E SERVIÇOS DE SAÚDE EM EXERCÍCIOS ANTERIORES ³	-	-	-	0,00%	-	0,00%
TOTAL DAS DESPESAS COM NÃO COMPUTADAS (V)	2.233.600,00	3.252.122,01	3.202.262,53	6475,88%	3.194.979,29	64,76%
TOTAL DAS DESPESAS COM AÇÕES E SERVIÇOS PÚBLICOS DE SAÚDE (VI) = (IV - V)	1.612.200,00	1.761.103,25	1.742.646,93	35,24%	1.738.646,93	35,24%

PERCENTUAL DE APLICAÇÃO EM AÇÕES E SERVIÇOS PÚBLICOS DE SAÚDE SOBRE A RECEITA DE IMPOSTOS LÍQUIDA E TRANSFERÊNCIAS CONSTITUCIONAIS E LEGAIS (VII%) = (VIIb / IIIb x 100) - LIMITE CONSTITUCIONAL 15% ⁴⁺⁵	15,19%
---	--------

VALOR REFERENTE À DIFERENÇA ENTRE O VALOR EXECUTADO E O LIMITE MÍNIMO CONSTITUCIONAL [(VII - 15)/100 x IIIb]	21.832,25
--	-----------

2020





EXECUÇÃO DE RESTOS A PAGAR NÃO PROCESSADOS INSCRITOS COM DISPONIBILIDADE DE CAIXA	INSCRITOS	CANCELADOS/ PRESCRITOS	PAGOS	A PAGAR	PARCELA CONSIDERADA NO LIMITE
Inscritos em <Exercício de Referência>					
Inscritos em <Exercício de Referência - 1>					
Total	0	0	0	0	0

CONTROLE DAS DESPESAS CUSTEADAS COM DISPONIBILIDADE DE CAIXA VINCULADA AOS RESTOS A PAGAR CANCELADOS OU PRESCRITOS CONSIDERADOS PARA FINS DE CUMPRIMENTO DO LIMITE ARTIGO 24, § 1º e 2º	DISPONIBILIDADE DE CAIXA VINCULADA AOS RESTOS A PAGAR CANCELADOS OU PRESCRITOS		
	Saldo Inicial	Despesas custeadas no exercício de referência (j)	Saldo Final (Não Aplicado)
Restos a Pagar Cancelados ou Prescritos em <Exercício de Referência>			
Restos a Pagar Cancelados ou Prescritos em <Exercício de Referência - 1>			
Total (VIII)	0	0	0

CONTROLE DAS DESPESAS CUSTEADAS COM RECURSOS VINCULADOS À PARCELA DO PERCENTUAL MÍNIMO NÃO APLICADA EM AÇÕES E SERVIÇOS DE SAÚDE EM EXERCÍCIOS ANTERIORES - ARTIGOS 25 E 26	RECURSOS VINCULADOS À DIFERENÇA DE LIMITE NÃO CUMPRIDO		
	Saldo Inicial	Despesas custeadas no exercício de referência (k)	Saldo Final (Não Aplicado)
Diferença de limite não cumprido em <Exercício de Referência - 1>			
Diferença de limite não cumprido em <Exercício de Referência - 2>			
Total (IX)	0	0	0

DESPESAS COM SAÚDE (Por Subfunção)	DOTAÇÃO INICIAL	DOTAÇÃO ATUALIZADA	DESPESAS EMPENRADAS		DESPESAS LIQUIDADAS	
			Até o Bimestre (l)	% (l/total l) x 100	Até o Bimestre (m)	% (m/total m) x 100
Atenção Básica	1.351.200,00	1.832.618,57	1.810.079,90	36,60%	1.810.079,90	36,69%
Assistência Hospitalar e Ambulatorial	8.000,00	254.146,22	251.784,21	5,09%	244.500,97	4,96%
Saneamento Básico Urbano	100.500,00	133.923,50	133.652,30	2,70%	133.652,30	0,00%
Vigilância Sanitária	-	-	-	0,00%	-	0,00%
Vigilância Epidemiológica	-	-	-	0,00%	-	0,00%
Assistência Comunitária	95.100,00	52.814,52	52.814,52	1,07%	52.814,52	1,07%
Administração Geral	2.291.000,00	2.739.722,45	2.696.578,53	54,53%	2.692.578,53	54,58%
TOTAL	3.845.800,00	5.013.225,26	4.944.909,46	100,00%	4.933.626,22	100,00%

FONTE: Sistema <Nome>, Unidade Responsável <Nome>, Data da emissão <dd/mmm/aaaa> e hora de emissão <hhh e mmm>

Reporto 



¹ Essa linha apresentará valor somente no Relatório Resumido da Execução Orçamentária do último bimestre do exercício.

² O valor apresentado na intercessão com a coluna "h" ou com a coluna "h+i" (último bimestre) deverá ser o mesmo apresentado no "total j".

³ O valor apresentado na intercessão com a coluna "h" ou com a coluna "h+i" (último bimestre) deverá ser o mesmo apresentado no "total k".

⁴ Limite anual mínimo a ser cumprido no encerramento do exercício.

⁵ Durante o exercício esse valor servirá para o monitoramento previsto no art. 23 da LC 141/2012


AUGUSTO SOARES DINIZ
PREFEITO MUNICIPAL


LUCIANO NONATO DA COSTA
SECRETÁRIO DE CONTROLE INTERNO


WENDELL DA SILVA AMORIM MELO
CONTADOR
CRC Nº 6.186/SE

Tabela 13 - Demonstrativo das Parcerias Público Privadas

MUNICÍPIO DE TOMAR DO GERU - SE
RELATÓRIO RESUMIDO DA EXECUÇÃO ORÇAMENTÁRIA
DEMONSTRATIVO DAS PARCERIAS PÚBLICO-PRIVADAS
ORÇAMENTOS FISCAL E DA SEGURIDADE SOCIAL
PERÍODO DE REFERÊNCIA - NOVEMBRO À DEZEMBRO DE 2013

RREO - Anexo 13 (Lei nº 11.079, de 30.12.2004, arts. 22, 25 e 28)

R\$ 1.00

ESPECIFICAÇÃO	SALDO TOTAL EM 31 DE DEZEMBRO DO EXERCÍCIO ANTERIOR (a)	REGISTROS EFETUADOS EM <EXERCÍCIO>		SALDO TOTAL (c) = (a + b)
		No bimestre	Até o bimestre (b)	
TOTAL DE ATIVOS	0	0	0	0
Direitos Futuros				0
Ativos Contabilizados na SPE				0
Contrapartida para Provisões de PPP				0
TOTAL DE PASSIVOS (I)	0	0	0	0
Obrigações Não Relacionadas a Serviços				0
Contrapartida para Ativos da SPE				0
Provisões de PPP				0
GARANTIAS DE PPP (II)				0
SALDO LÍQUIDO DE PASSIVOS DE PPP (III)	0	0	0	0
PASSIVOS CONTINGENTES	0	0	0	0
Contraprestações Futuras				0
Riscos Não Provisionados				0
Outros Passivos Contingentes				0
ATIVOS CONTINGENTES	0	0	0	0
Serviços Futuros				0
Outros Ativos Contingentes				0

SEM MOVIMENTO

DESPESAS DE PPP	EXERCÍCIO ANTERIOR	EXERCÍCIO CORRENTE (EC)	<EC + 1>	<EC + 2>	<EC + 3>	<EC + 4>	<EC + 5>	<EC + 6>	<EC + 7>	<EC + 8>	<EC + 9>
Do Ente Federado (IV)			-1	-2	-3	-4	-5	-6	-7	-8	-9
Das Estaduais Não-Dependentes				-2	3	4	5	6	7	8	9
TOTAL DAS DESPESAS	0	0	-2	-4	-6	-8	-10	-12	-14	-16	-18
RECEITA CORRENTE LÍQUIDA (RCL) (V)											
TOTAL DAS DESPESAS / RCL (%) (VI) = (IV)/(V)	0	0	0	0	0	0	0	0	0	0	0

SEM MOVIMENTO

Nota:

FONTE: Sistema <Nome>, Unidade Responsável <Nome>, Data da emissão <dd/mm/aaaa> e hora de emissão <hh e mm>

AUGUSTO SERRAES DINIZ
PREFEITO MUNICIPAL

LUCIANO NONATO DA COSTA
SECRETÁRIO DE CONTROLE INTERNO

WENDELL DA SILVA AMORIM MELO
CONTADOR
CRC/SE - Nº 6.186