

PREFEITURA MUNICIPAL DE TOMAR DO GERU
 RELATÓRIO RESUMIDO DA EXECUÇÃO ORÇAMENTÁRIA
 BALANÇO ORÇAMENTÁRIO
 ORÇAMENTOS FISCAL E DA SEGURIDADE SOCIAL
 6º BIMESTRE 2014


RREO - Anexo 1 (LRF, Art. 52, inciso I, alínea "a" e "b" do inciso II e III)

R\$ 1.00

RECEITAS	PREVISÃO INICIAL	PREVISÃO ATUALIZADA (a)	RECEITAS REALIZADAS		Alé o Bimestre (c)	% (c/a)	SALDO (a-c)
			No Bimestre (b)	% (b/a)			
RECEITAS (EXCETO INTRA-ORÇAMENTÁRIAS) (I)	30.000.000,00	30.000.000,00	4.769.781,99	15,90%	24.468.844,00	81,56%	5.531.355,92
RECEITAS CORRENTES	28.404.200,00	28.404.200,00	4.769.781,99	16,8%	23.995.324,71	84,86%	2.468.875,29
RECEITA TRIBUTÁRIA	541.000,00	541.000,00	125.525,94	23,20%	570.078,28	105,37%	(77.134,99)
Impostos	481.000,00	481.000,00	125.050,88	25,99%	558.134,99	116,04%	(77.134,99)
Taxas	60.000,00	60.000,00	466,28	0,78%	11.943,27	19,91%	48.056,73
Contribuição de Melhoria	-	-	-	0,00%	-	0,00%	0,00
RECEITA DE CONTRIBUIÇÕES	505.000,00	505.000,00	-	0,00%	-	0,00%	505.000,00
Contribuições Sociais	505.000,00	505.000,00	-	0,00%	-	0,00%	505.000,00
Contribuição de Intervenção no Domínio Econômico	-	-	-	0,00%	-	0,00%	0,00
Contribuição de Iluminação Pública	-	-	-	0,00%	-	0,00%	0,00
RECEITA PATRIMONIAL	336.000,00	330.000,00	43.381,98	13,16%	257.380,10	77,99%	72.619,90
Recursos Imobiliários	1.000,00	1.000,00	-	0,00%	-	0,00%	1.000,00
Recursos de Voto de Mobiliário	329.000,00	329.000,00	43.381,98	13,19%	257.380,10	78,23%	71.619,90
Recursos de Comunicações e Permissões	-	-	-	0,00%	-	0,0%	0,00
Compensações Financeiras	-	-	-	0,00%	-	0,00%	0,00
Recursos Decorrentes do Direito de Exploração de Bens Públicos em áreas de Domínio Público	-	-	-	0,00%	-	0,00%	0,00
Recursos da Cassação de Dívidas	-	-	-	0,00%	-	0,00%	0,00
Outras Receitas Patrimoniais	-	-	-	0,00%	-	0,00%	0,00
RECEITA AOROPECUÁRIA	-	-	-	0,00%	-	0,00%	0,00
Recursos da Produção Vegetal	-	-	-	0,00%	-	0,00%	0,00
Recursos da Produção Animal e Derivados	-	-	-	0,00%	-	0,00%	0,00
Outras Receitas Agropecuárias	-	-	-	0,00%	-	0,00%	0,00
RECEITA INDUSTRIAL	-	-	-	0,00%	-	0,00%	0,00
Recursos da Indústria Extrativa Mineral	-	-	-	0,00%	-	0,00%	0,00
Recursos da Indústria de Transformação	-	-	-	0,00%	-	0,00%	0,00
Recursos da Indústria de Construção	-	-	-	0,00%	-	0,00%	0,00
Outras Receitas Industriais	-	-	-	0,00%	-	0,00%	0,00
RECEITA DE SERVIÇOS	5.000,00	5.000,00	-	0,00%	-	0,00%	5.000,00
TRANSFERÊNCIAS CORRENTES	24.088.200,00	24.088.200,00	4.460.508,94	18,52%	22.734.870,56	94,34%	1.353.329,44
Transferências Intergovernamentais	24.088.200,00	24.088.200,00	4.460.508,94	18,52%	22.724.870,56	94,34%	1.353.329,44
Transferências de Instituições Privadas	-	-	-	0,00%	-	0,00%	0,00
Transferências do Exterior	-	-	-	0,00%	-	0,00%	0,00
Transferências de Pessoas	-	-	-	0,00%	-	0,00%	0,00
Transferências de Outras Instituições Públicas	-	-	-	0,00%	-	0,00%	0,00
Transferências de Convênios	900.000,00	900.000,00	-	0,00%	-	0,00%	900.000,00
Transferências para o Combate à Fome	-	-	-	0,00%	-	0,00%	0,00
OUTRAS RECEITAS CORRENTES	35.000,00	35.000,00	140.347,19	400,99%	442.995,79	1265,70%	(407.995,79)
Multas e Juros de Mora	4.000,00	4.000,00	-	0,00%	-	0,00%	4.000,00
Indenizações e Restituições	12.000,00	12.000,00	88.808,99	740,07%	102.808,99	856,74%	(90.808,99)
Recursos da Dívida Ativa	4.000,00	4.000,00	-	0,00%	-	0,00%	4.000,00
Recursos Decorrentes de Aportes Periódicos para Amortização de Déficit Atual do RPPS	-	-	-	0,00%	-	0,00%	0,00
Recursos Correntes Diversas	15.000,00	15.000,00	51.538,14	343,59%	340.188,80	2267,91%	(325.188,80)
RECEITAS DE CAPITAL	3.595.800,00	3.595.800,00	-	0,00%	-	0,00%	3.595.800,00
OPERAÇÕES DE CRÉDITO	-	-	-	0,00%	-	0,00%	0,00
Operações de Crédito Internas	-	-	-	0,00%	-	0,00%	0,00
Operações de Crédito Externas	-	-	-	0,00%	-	0,00%	0,00
ALIENAÇÃO DE BENS	10.000,00	10.000,00	-	0,00%	-	0,00%	10.000,00
Alienação de Bens Móveis	10.000,00	10.000,00	-	0,00%	-	0,00%	10.000,00
Alienação de Bens Imóveis	-	-	-	0,00%	-	0,00%	0,00
AMORTIZAÇÕES DE EMPRÉSTIMOS	-	-	-	0,00%	-	0,00%	0,00
TRANSFERÊNCIAS DE CAPITAL	3.500.000,00	3.500.000,00	-	0,00%	-	0,00%	3.500.000,00
Transferências Intergovernamentais	-	-	-	0,00%	-	0,00%	0,00
Transferências de Instituições Privadas	-	-	-	0,00%	-	0,00%	0,00
Transferências do Exterior	-	-	-	0,00%	-	0,00%	0,00
Transferências de Pessoas	-	-	-	0,00%	-	0,00%	0,00
Transferências de Outras Instituições Públicas	-	-	-	0,00%	-	0,00%	0,00
Transferências de Convênios	3.500.000,00	3.500.000,00	-	0,00%	-	0,00%	3.500.000,00
Transferências para o Combate à Fome	-	-	-	0,00%	-	0,00%	0,00
OUTRAS RECEITAS DE CAPITAL	85.800,00	85.800,00	-	0,00%	-	0,00%	85.800,00
Integração do Capital Social	-	-	-	0,00%	-	0,00%	0,00
Recursos de Capital Diversas	85.800,00	85.800,00	-	0,00%	-	0,00%	85.800,00
RECEITAS (INTRA-ORÇAMENTÁRIAS) (II)	-	-	-	0,00%	-	0,00%	0,00
SUBTOTAL DAS RECEITAS (III) = (I + II)	30.000.000,00	30.000.000,00	4.769.781,99	15,90%	24.468.844,00	81,56%	5.531.355,92
OPERAÇÕES DE CRÉDITO (REFINANCIAMENTO) (IV)	-	-	-	0,00%	-	0,00%	-
Operações de Crédito Internas	-	-	-	0,00%	-	0,00%	-
Operações de Crédito Externas	-	-	-	0,00%	-	0,00%	-
Mobiliário	-	-	-	0,00%	-	0,00%	-
Imobiliário	-	-	-	0,00%	-	0,00%	-
SUBTOTAL COM REFINANCIAMENTO (V) = (IV + III)	30.000.000,00	30.000.000,00	4.769.781,99	15,90%	24.468.844,00	81,56%	5.531.355,92
DEFEITO (VI)	-	-	-	0,00%	-	0,00%	-
TOTAL (VII) = (V + VI)	30.000.000,00	30.000.000,00	4.769.781,99	15,90%	24.468.844,00	81,56%	5.531.355,92
SALDOS DE EXERCÍCIOS ANTERIORES (UTILIZADOS PARA CRÉDITOS ADICIONAIS)							
Superveniência Financeira	-	-	-	0,00%	-	0,00%	-
Reservações de Créditos Adicionais	-	-	-	0,00%	-	0,00%	-

DESPESAS	DOTAÇÃO INICIAL (d)	CRÉDITOS ADICIONAIS (e)	DOTAÇÃO ATUALIZADA (f)=(d+e)	DESPESAS EMPENHADAS		DESPESAS LIQUIDADAS		% (g/f)	SALDO (f-g)
				No Bimestre	Até o Bimestre	No Bimestre	Até o Bimestre		
DESPESAS (EXCETO INTRA-ORÇAMENTÁRIAS) (VII)	30.000.000,00	0,00	30.000.000,00	793.845,59	26.010.102,45	4.836.026,28	25.148.308,74	83,82%	4.853.891,28
DESPESAS CORRENTES	22.925.894,00	5.066.036,17	27.991.930,17	269.846,84	34.065.823,88	4.598.792,95	23.997.368,97	85,78%	3.960.756,20
PESSOAL E ENCARGOS SOCIAIS	13.910.304,00	3.510.030,03	17.420.334,03	1.153.185,01	14.259.810,84	2.612.985,27	14.259.809,84	81,88%	3.190.524,19
JUROS E ENCARGOS DA DÍVIDA	5.000,00	(3.770,00)	1.230,00	-	1.228,17	-	-	99,85%	1,83
OUTRAS DESPESAS CORRENTES	9.009.780,00	1.549.779,14	10.559.559,14	(883.246,17)	9.804.894,85	1.893.807,69	9.736.328,96	92,20%	823.230,18
DESPESAS DE CAPITAL	6.810.674,00	(4.792.039,17)	2.018.634,83	923.916,75	1.844.176,59	328.235,30	1.148.941,77	56,91%	889.893,06
INVESTIMENTOS	6.725.874,00	(4.822.039,17)	1.903.834,83	504.478,49	1.829.838,03	309.793,04	1.034.601,21	54,34%	669.233,82
INVERSÕES FINANCEIRAS	60.000,00	(60.000,00)	-	-	-	-	-	0,00%	-
AMORTIZAÇÃO DA DÍVIDA	25.000,00	90.000,00	115.000,00	19.442,26	114.340,56	19.442,26	114.340,56	99,43%	659,44
RESERVA DE CONTINGÊNCIA	264.942,00	(264.942,00)	42,00	-	-	-	-	0,00%	42,00
RESERVA DO RPPS	-	-	-	-	-	-	-	0,00%	-
DESPESAS (INTRA-ORÇAMENTÁRIAS) (VIII)	-	-	-	-	-	-	-	0,00%	-
SUBTOTAL DAS DESPESAS (IX) = (VII + VIII)	30.000.000,00	0,00	30.000.000,00	793.845,59	26.010.102,45	4.836.026,28	25.148.308,74	83,82%	4.853.891,28
AMORTIZAÇÃO DA DIVIDA REFINANCIAMENTO (X)	-	-	-	-	-	-	-	0,00%	-
Amortização de Dívida Interna	-	-	-	-	-	-	-	0,00%	-
Dívida Mobiliária	-	-	-	-	-	-	-	0,00%	-
Outras Dívidas	-	-	-	-	-	-	-	0,00%	-
Amortização de Dívida Externa	-	-	-	-	-	-	-	0,00%	-
Dívida Mobiliária	-	-	-	-	-	-	-	0,00%	-
Outras Dívidas	-	-	-	-	-	-	-	0,00%	-
SUBTOTAL C/ REFINANCIAMENTO (XII) = (X + XI)	30.000.000,00	0,00	30.000.000,00	793.845,59	26.010.102,45	4.836.026,28	25.148.308,74	83,82%	4.853.891,28
SUPERÁVIT (XIII)	-	-	-	-	-	-	-	0,00%	-
TOTAL (XIV) = (IX) + (XII)	30.000.000,00	0,00	30.000.000,00	793.845,59	26.010.102,45	4.836.026,28	25.148.308,74	83,82%	4.853.891,28


AUGUSTO SOARES DINI
 Prefeito Municipal


José Antônio Brandão Alves
 Téc. Contabilidade
 CRCSP 1577

PREFEITURA MUNICIPAL DE TOMAR DO GERU
DEMONSTRATIVO DA EXECUÇÃO DAS DESPESAS POR FUNÇÃO / SUBFUNÇÃO
ORÇAMENTOS FISCAL E DA SEGURIDADE SOCIAL
6º BIMESTRE 2014

RREO - Anexo 2 (URF, Art. 52, Inciso II, alínea "c")

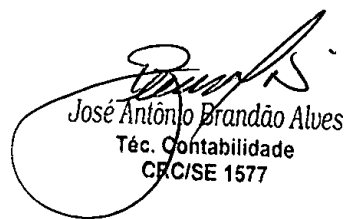
R\$ 1,00

FUNÇÃO/PROGRAMA	DOTAÇÃO INICIAL	DOTAÇÃO ATUALIZADA (A)	DESPESA EMPENHADA		DESPESA LIQUIDADADA			% (E/A)	SALDO (A-E)		
			No	Bimestre (B)	Até o Bimestre (C)	No	Bimestre (D)			Até o Bimestre (E)	% (E/TOTAL)
DESPESAS (EXCETO INTRA-ORÇAMENTÁRIA) (I)	30.000.000,00	30.000.000,00	793.885,58	28.016.102,45	4.838.028,28	25.148.308,74	100,00%	83,82%	4.853.691,28		
LEGISLATIVO	821.200,00	821.200,00	0,00	0,00	0,00	0,00	0,00%	0,00%	821.200,00		
JUDICIÁRIA	170.000,00	101.380,00	5.031,13	95.770,32	14.051,13	95.770,32	0,38%	94,49%	5.589,68		
ADMINISTRAÇÃO	4.098.654,00	8.016.789,41	107.232,43	2.495.784,71	348.431,66	2.447.884,71	9,73%	48,80%	2.568.404,70		
SEGURANÇA PÚBLICA	90.000,00	0,00	0,00	0,00	0,00	0,00	0,00%	0,00%	0,00		
ASSISTÊNCIA SOCIAL	1.827.000,00	1.842.000,00	27.398,63	1.481.201,48	223.638,16	1.473.125,69	5,88%	78,97%	388.874,41		
SÁUDE	6.670.280,00	5.858.883,59	(905.262,14)	5.766.454,20	1.397.400,08	5.830.007,09	22,39%	88,09%	228.876,50		
EDUCAÇÃO	11.485.200,00	12.757.024,00	1.333.239,26	12.673.068,13	2.391.636,89	12.398.295,43	49,31%	97,19%	358.628,57		
CULTURA	227.000,00	13.580,00	1.800,00	13.878,00	1.800,00	13.875,00	0,05%	60,98%	6,00		
URBANISMO	1.890.303,00	2.844.680,00	230.268,65	2.844.098,88	408.683,85	2.838.480,41	10,43%	82,76%	206.099,59		
GESTÃO AMBIENTAL	151.000,00	0,00	0,00	0,00	0,00	0,00	0,00%	0,00%	0,00		
AGRICULTURA	2.096.321,00	845.041,00	(5.852,47)	841.128,54	62.656,50	448.070,19	1,79%	68,62%	195.870,81		
RESERVA DE CONTINGÊNCIA	264.042,00	42,00	0,00	0,00	0,00	0,00	0,00%	0,00%	42,00		
DESPESAS (INTRA-ORÇAMENTÁRIA) (II)	0,00	0,00	0,00	0,00	0,00	0,00	0,00%	0,00%	0,00		
TOTAL (III) = (I + II)	30.000.000,00	30.000.000,00	793.885,58	28.016.102,45	4.838.028,28	25.148.308,74	100,00%	83,82%	4.853.691,28		

Relatório Gerado pelo MACRESWEB - DIRETRIZ em 23/01/2015 18:30:23

Consolidado por PM, Saúde, Social.


AUGUSTO SOARES DINI
 Prefeito Municipal


 José Antônio Brandão Alves
 Téc. Contabilidade
 CRC/SE 1577

MUNICÍPIO DE TOMAR DO CERU - SE
 RELATÓRIO RESUMIDO DA EXECUÇÃO ORÇAMENTÁRIA
 DEMONSTRATIVO DA RECEITA CORRENTE LÍQUIDA
 ORÇAMENTOS FISCAL E DA SEGURIDADE SOCIAL
 PERÍODO DE REFERÊNCIA: DEZEMBRO/2011

RREO - Anexo III (LRF, Art. 53, inciso I)

R\$ 100

ESPECIFICAÇÃO	EVOLUÇÃO DA RECEITA REALIZADA NOS ÚLTIMOS 12 MESES												TOTAL ACUMULADO 12 MESES	RÉSTO ACUMULADO 2011
	JAN/11	FEV/11	MAR/11	ABR/11	MAY/11	JUN/11	JUL/11	AGO/11	SET/11	OCT/11	NOV/11	DEZ/11		
RECEITAS CORRENTES DE:	2.413.082,22	2.402.886,33	1.624.173,61	2.156.121,65	2.293.329,22	1.571.332,00	2.001.319,79	2.020.166,68	1.807.651,72	1.972.011,26	2.226.732,62	2.234.193,92	24.462.811,07	29.406.078,01
Receita Tributária:	12.917	30.396,17	33.073,30	17.671,96	46.883,82	26.482,44	40.626,11	43.896,40	17.397,94	45.266,26	26.620,00	46.917,68	370.016,26	541.022,16
PTU	0,00	0,00	397,00	468,19	173,90	0,00	326,71	121,00	0,00	0,00	143,10	16.813,51	16.719,20	16.022,00
ISS	6.830,20	1.873,70	6.826,16	13.611,65	17.263,00	13.883,23	12.217,21	16.079,00	17.324,70	16.662,20	11.667,73	7.262,94	136.201,26	160.000,00
ITBI	2.000,00	7.000,00	2.000,00	3.664,00	0,00	2.604,00	4.775,11	2.400,00	0,00	1.800,00	4.517,84	11.022,30	77.821,04	80.000,00
IRPJ	39.086,82	25.029,36	21.072,31	27.690,64	21.071,42	10.940,31	30.016,00	29.343,90	19.479,48	26.867,60	12.461,88	72.277,50	346.837,00	271.000,00
Outras Receitas Tributárias	1.870,00	2.491,00	982,19	2.980,28	994,71	160,00	237,00	760,00	534,00	420,52	316,24	142,00	11.643,27	60.000,00
ICMS	0,00	0,00	0,00	0,00	0,00	0,00	0,00	0,00	0,00	0,00	0,00	0,00	0,00	500.000,00
Receita Patrimonial	26.026,67	21.828,24	27.845,06	11.328,66	31.866,36	20.827,38	20.020,48	27.628,48	26.726,38	24.197,23	26.121,26	26.142,17	246.759,87	270.000,00
Receita Agropecuária	0,00	0,00	0,00	0,00	0,00	0,00	0,00	0,00	0,00	0,00	0,00	0,00	0,00	0,00
Receita Industrial	0,00	0,00	0,00	0,00	0,00	0,00	0,00	0,00	0,00	0,00	0,00	0,00	0,00	0,00
Receita de Serviços	0,00	0,00	0,00	0,00	0,00	0,00	0,00	0,00	0,00	0,00	0,00	0,00	0,00	0,00
Transferências Correntes	2.259.818,63	2.372.486,08	1.574.266,76	2.026.740,23	2.179.243,26	1.464.722,12	1.920.476,29	1.862.246,28	1.664.122,41	1.668.242,66	2.181.211,17	2.176.467,01	21.442.814,53	27.360.000,00
Contribuição de Impostos	690.071,91	765.020,19	560.211,60	680.028,20	668.171,46	566.883,04	597.826,62	677.766,19	566.126,96	561.118,56	743.213,48	1.106.137,26	6.546.526,82	6.900.000,00
Outras Transferências	1.569.746,72	1.607.465,89	1.014.055,16	1.346.712,03	1.510.871,80	897.839,08	1.322.649,67	1.184.480,09	1.102.995,45	1.127.092,61	1.437.997,69	1.070.329,75	14.896.287,71	20.460.000,00
Outras Receitas Correntes	1.181,19	36.224,48	36.142,57	368,66	77.800,64	48.028,18	48.854,81	313,90	262,21	62.863,79	36.960,80	173.142,14	516.239,40	15.000,00
DEDUÇÕES DE:	271.648,19	241.262,60	186.129,26	181.270,00	211.014,63	176.827,58	183.478,46	179.271,08	171.263,67	186.129,60	201.120,64	216.763,20	1.768.862,87	2.461.800,00
Contrib. para o Plano de Previdência do Servidor	0,00	0,00	0,00	0,00	0,00	0,00	0,00	0,00	0,00	0,00	0,00	0,00	0,00	0,00
Contribuição - Previdência dos Empregados	0,00	0,00	0,00	0,00	0,00	0,00	0,00	0,00	0,00	0,00	0,00	0,00	0,00	0,00
Retenção de Impostos Federais	271.648,19	241.262,60	186.129,26	181.270,00	211.014,63	176.827,58	183.478,46	179.271,08	171.263,67	186.129,60	201.120,64	216.763,20	1.768.862,87	2.461.800,00
RECEITA CORRENTE LÍQUIDA (R) = (D) - (E)	2.141.434,03	2.161.623,73	1.438.044,35	1.974.851,65	2.082.314,59	1.394.504,42	1.817.841,33	1.840.895,60	1.636.388,05	1.785.891,66	2.025.612,02	2.017.430,72	22.693.948,20	26.944.278,01

Relatório Carreado pelo MAGRESWEB - DIRETRIZ em 23/01/2012 16:22:28

Controlado por CIA. Social, Função, PMS, PUS

AUGUSTO SOARES DINIZ
 Prefeito Municipal

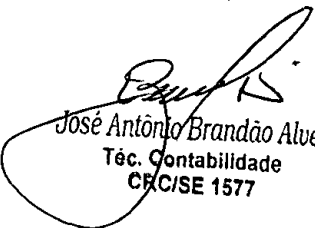
José Antônio Brandão Alves
 Téc. Contabilidade
 CRO/SE 1577

MUNICÍPIO DE TOMAR DO GERU - SE
 RELATÓRIO RESUMIDO DA EXECUÇÃO ORÇAMENTÁRIA
 DEMONSTRATIVO DAS RECEITAS E DESPESAS PREVIDENCIÁRIAS DO REGIME PRÓPRIO DOS SERVIDORES PÚBLICOS
 ORÇAMENTOS FISCAL E DA SEGURIDADE SOCIAL
 PERÍODO DE REFERÊNCIA: JANEIRO A DEZEMBRO DE 2014

RREO - Anexo IV (LRF, Art. 53, inciso II)

RECEITAS PREVIDENCIÁRIAS - RPPS (EXCETO INTRA-ORÇAMENTÁRIAS) (I)	PREVISO INICIAL (RPPS) (II)	PREVISO ATUALIZADO (RPPS) (III)	RECEITAS REALIZADAS (RPPS)	
			2014 (IV)	2013 (V)
RECEITAS PREVIDENCIÁRIAS - RPPS (EXCETO INTRA-ORÇAMENTÁRIAS) (I)	0,00	0,00	0,00	0,00
RECEITAS CORRENTES	0,00	0,00	0,00	0,00
Recursos de Contribuição	0,00	0,00	0,00	0,00
Personal Civil	0,00	0,00	0,00	0,00
Contribuição de Servidor Ativo Civil	0,00	0,00	0,00	0,00
Contribuição de Servidor Inativo Civil	0,00	0,00	0,00	0,00
Contribuição de Pensionista Civil	0,00	0,00	0,00	0,00
Personal Militar	0,00	0,00	0,00	0,00
Contribuição de Militar Ativo	0,00	0,00	0,00	0,00
Contribuição de Militar Inativo	0,00	0,00	0,00	0,00
Contribuição de Pensionista Militar	0,00	0,00	0,00	0,00
Recursos Patrimoniais	0,00	0,00	0,00	0,00
Recursos Imobiliários	0,00	0,00	0,00	0,00
Recursos de Valores Mobiliários	0,00	0,00	0,00	0,00
Outros Recursos Patrimoniais	0,00	0,00	0,00	0,00
Recursos de Serviços	0,00	0,00	0,00	0,00
Outros Recursos Correntes	0,00	0,00	0,00	0,00
Compensação Previdenciária do RPPS para o RPPS	0,00	0,00	0,00	0,00
Outros Recursos Correntes	0,00	0,00	0,00	0,00
RECEITAS DE CAPITAL	0,00	0,00	0,00	0,00
Atenção de Bens	0,00	0,00	0,00	0,00
Amortização de Empréstimos	0,00	0,00	0,00	0,00
Outros Recursos de Capital	0,00	0,00	0,00	0,00
DEDUÇÕES DA RECEITA:	0,00	0,00	0,00	0,00
RECEITAS PREVIDENCIÁRIAS - RPPS (EXCETO INTRA-ORÇAMENTÁRIAS) (I)	0,00	0,00	0,00	0,00
REPASSES PREVIDENCIÁRIOS PARA COBERTURA DE DÉFICIT ATUARIAL - RPPS (II)	0,00	0,00	0,00	0,00
REPASSES PREVIDENCIÁRIOS PARA COBERTURA DO DÉFICIT FINANCEIRO - RPPS (IV)	0,00	0,00	0,00	0,00
DIFERENÇA LÍQUIDA DO RPPS (V)	0,00	0,00	0,00	0,00
TOTAL DAS RECEITAS PREVIDENCIÁRIAS - RPPS (VI) = (I) + (II) + (IV) - (V)	0,00	0,00	0,00	0,00
DESPESAS PREVIDENCIÁRIAS - RPPS (EXCETO INTRA-ORÇAMENTÁRIAS) (VII)	0,00	0,00	0,00	0,00
ADMINISTRAÇÃO	0,00	0,00	0,00	0,00
Despesas Correntes	0,00	0,00	0,00	0,00
Despesas de Capital	0,00	0,00	0,00	0,00
PREVIDÊNCIA SOCIAL	0,00	0,00	0,00	0,00
Personal Civil	0,00	0,00	0,00	0,00
Aposentadoria	0,00	0,00	0,00	0,00
Pensões	0,00	0,00	0,00	0,00
Outros Benefícios Previdenciários	0,00	0,00	0,00	0,00
Personal Militar	0,00	0,00	0,00	0,00
Pensões	0,00	0,00	0,00	0,00
Outros Benefícios Previdenciários	0,00	0,00	0,00	0,00
Outras Despesas Previdenciárias	0,00	0,00	0,00	0,00
Compensação Previdenciária do RPPS para o RPPS	0,00	0,00	0,00	0,00
Demais Despesas Previdenciárias	0,00	0,00	0,00	0,00
RESERVA DO RPPS (VIII)	0,00	0,00	0,00	0,00
TOTAL DAS DESPESAS PREVIDENCIÁRIAS - RPPS (IX) = (VII) + (VIII) - (IX)	0,00	0,00	0,00	0,00
RESULTADO PREVIDENCIÁRIO - RPPS (X) = (VI) - (IX)	0,00	0,00	0,00	0,00


 AUGUSTO SOARES DINIZ
 Prefeito Municipal


 José Antônio Brandão Alves
 Téc. Contabilidade
 CRC/ISE 1577

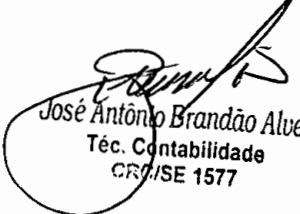
RECEITAS PREVIDENCIÁRIAS INTRA-ORÇAMENTÁRIAS	PREVISTA INICIAL	PREVISTA ATUALIZADA	RECEITAS REALIZADAS		
			2014 (R\$)	2014 (R\$)	2013 (R\$)
Caixa	0,00	0,00	0,00	0,00	0,00
Bancos Conta Movimento:	4.192.426,56	4.192.426,56	4.192.426,56	4.192.426,56	4.192.426,56
Investimentos	0,00	0,00	0,00	0,00	0,00
RECEITAS CORRENTES	0,00	0,00	0,00	0,00	0,00
Recursos de Contribuição:	0,00	0,00	0,00	0,00	0,00
- Patronal Cias	0,00	0,00	0,00	0,00	0,00
- Contribuição Patronal de Serviço Alvo Cias	0,00	0,00	0,00	0,00	0,00
- Contribuição Patronal de Serviço Público Cias	0,00	0,00	0,00	0,00	0,00
- Contribuição Patronal de Previdência Cias	0,00	0,00	0,00	0,00	0,00
- Patronal MPR	0,00	0,00	0,00	0,00	0,00
- Contribuição Patronal de Serviço Alvo	0,00	0,00	0,00	0,00	0,00
- Contribuição Patronal de Serviço Público	0,00	0,00	0,00	0,00	0,00
- Contribuição Patronal de Previdência MPR	0,00	0,00	0,00	0,00	0,00
- Contribuição Previdenciária para Cobertura de Déficit Atual	0,00	0,00	0,00	0,00	0,00
- Contribuição Previdenciária em Regime de Demissão e Parcelamento	0,00	0,00	0,00	0,00	0,00
Recursos Particulares:	0,00	0,00	0,00	0,00	0,00
- Outras Receitas Correntes	0,00	0,00	0,00	0,00	0,00
RECEITAS DE CAPITAL:	0,00	0,00	0,00	0,00	0,00
- Alienação de Bens	0,00	0,00	0,00	0,00	0,00
- Alienação de Empresas	0,00	0,00	0,00	0,00	0,00
- Outras Aliações de Capital	0,00	0,00	0,00	0,00	0,00
- DEDUÇÕES DA RECEITA	0,00	0,00	0,00	0,00	0,00
TOTAL DAS RECEITAS PREVIDENCIÁRIAS INTRA-ORÇAMENTÁRIAS	0,00	0,00	0,00	0,00	0,00
DESPESAS PREVIDENCIÁRIAS INTRA-ORÇAMENTÁRIAS	0,00	0,00	0,00	0,00	0,00
ADMINISTRAÇÃO	0,00	0,00	0,00	0,00	0,00
- Despesas Correntes	0,00	0,00	0,00	0,00	0,00
- Despesas de Capital	0,00	0,00	0,00	0,00	0,00
TOTAL DAS DESPESAS PREVIDENCIÁRIAS INTRA-ORÇAMENTÁRIAS	0,00	0,00	0,00	0,00	0,00

Relatório Gerado pelo MAOREWEB - DRETRZ em 23/01/2016 14:22:50

Consultado por CM. Social - FunPrev - PA - FIAS

64CHA72


AUGUSTO SOARES DINIZ
 Prefeito M.C.


José Antônio Brandão Alves
 Téc. Contabilidade
 CR/ISE 1577

MUNICÍPIO DE TOMAR DO GERU - SE
 RELATÓRIO RESUMIDO DA EXECUÇÃO ORÇAMENTÁRIA
 DEMONSTRATIVO DO RESULTADO NOMINAL
 ORÇAMENTOS FISCAL E DA SEGURIDADE SOCIAL
 PERÍODO DE REFERÊNCIA - NOVEMBRO À DEZEMBRO DE 2014

RREO - Anexo V (LRF, Art. 53, Inciso III)

R\$ 1,00

ESPECIFICAÇÃO	SALDO		
	Em 31/Dez/2013	Em SET / OUT / 2014	Em NOV / DEZ / 2014
DÍVIDA CONSOLIDADA (I)	6.753.803,35	93.027,95	-112.469,81
DEDUÇÕES (II)	6.734.062,32	10.309.499,92	3.394.427,53
Ativo Disponível	7.306.520,82	10.893.740,65	3.666.866,03
Haveres Financeiras	0,00	0,00	0,00
(-) Restos a Pagar Processados	572.458,50	524.240,73	572.458,50
DÍVIDA CONSOLIDADA LÍQUIDA (III) = (I - II)	19.741,03	-10.462.527,47	-3.506.897,34
RECEITA DE PRIVATIZAÇÕES (IV)	0,00	0,00	0,00
PASSIVOS RECONHECIDOS (V)	0,00	0,00	0,00
DÍVIDA FISCAL LÍQUIDA (VI) = (III + IV - V)	19.741,03	-10.481.968,73	-3.506.897,34

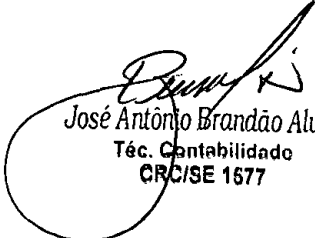
ESPECIFICAÇÃO	PERÍODO DE REFERÊNCIA	
	No Bimestre	Até o Bimestre
RESULTADO NOMINAL	6.976.072,39	-3.526.638,37

DISCRIMINAÇÃO DA META FISCAL	VALOR CORRENTE
META DE RESULTADO NOMINAL FIXADA NO ANEXO DE METAS FISCAIS DA LDO PARA O EXERCÍCIO DE REFERÊNCIA	0,00

Relatório Gerado pelo MAQRESWEB - DIRETRIZ em 23/01/2015 18:24:44

Consolidado por CM, Social, FunPrev, PM, FMS.


AUGUSTO SOARES DINIZ
 Prefeito Municipal


 José Antonio Brandão Alves
 Téc. Contabilidade
 CRC/SE 1677

MUNICÍPIO DE TONAR DO GERU - SE
RELATÓRIO RESUMIDO DA EXECUÇÃO ORÇAMENTÁRIA
DEMONSTRATIVO DO RESULTADO PRIMÁRIO - ESTADOS, DISTRITO FEDERAL E MUNICÍPIOS
ORÇAMENTOS FISCAL E DA SEGURIDADE SOCIAL
PERÍODO DE REFERÊNCIA: NOVEMBRO A DEZEMBRO DE 2014

RRFO - Anexo VI (LRF, Art. 53, Inciso III)

R\$ 1,00

RECEITAS PRIMÁRIAS	PREVISÃO ATUALIZADA	RECEITAS REALIZADAS		
		No Bimestre	Até o Bimestre / 2014	Até o Bimestre / 2013
RECEITAS PRIMÁRIAS CORRENTES (I)	26.404.200,00	4.850.042,65	24.156.086,04	27.214.885,98
Recargas Tributárias	541.000,00	125.525,94	570.078,26	503.994,77
Recargas de Contribuições	505.000,00	0,00	0,00	900.791,50
Recargas Previdenciárias	0,00	0,00	0,00	0,00
Outras Recargas de Contribuições	505.000,00	0,00	0,00	0,00
Recarga Patrimonial Líquida	330.000,00	52.279,03	346.759,82	443.712,60
Recarga Patrimonial	330.000,00	52.279,03	346.759,82	443.712,60
(-) Aplicações Financeiras	0,00	0,00	0,00	0,00
Transferências Correntes	24.988.200,00	4.460.506,94	22.724.870,56	25.308.084,51
Convênios	900.000,00	0,00	0,00	93.024,51
Outras Transferências Correntes	24.088.200,00	4.460.506,94	22.724.870,56	25.215.060,00
Demais Receitas Correntes	40.000,00	211.730,74	514.379,40	58.302,60
Divida Ativa	4.000,00	0,00	0,00	0,00
Diversas Receitas Correntes	36.000,00	211.730,74	514.379,40	58.302,60
RECEITAS DE CAPITAL (II)	3.595.800,00	0,00	473.319,37	146.910,00
Operações de Crédito (III)	0,00	0,00	0,00	0,00
Amortização de Empréstimos (IV)	0,00	0,00	0,00	0,00
Abandono de Bens (V)	10.000,00	0,00	0,00	0,00
Transferências de Capital	3.500.000,00	0,00	371.560,00	146.910,00
Convênios	3.500.000,00	0,00	0,00	0,00
Outras Transferências de Capital	0,00	0,00	371.560,00	146.910,00
Outras Receitas de Capital	85.800,00	0,00	101.759,37	0,00
RECEITAS PRIMÁRIAS DE CAPITAL (VI) = (II - III - IV - V)	3.585.800,00	0,00	473.319,37	146.910,00
RECEITA PRIMÁRIA TOTAL (VII) = (I + VI)	29.990.000,00	4.850.042,65	24.629.407,41	27.361.795,98

DESPESAS PRIMÁRIAS	DOTAÇÃO ATUALIZADA	DESPESAS LIQUIDADAS		
		No Bimestre	Até o Bimestre / 2014	Até o Bimestre / 2013
DESPESAS CORRENTES (VIII)	27.978.883,17	5.062.675,94	26.475.593,96	32.145.457,85
Pessoal e Encargos Sociais	17.181.426,09	3.149.593,21	16.631.797,07	18.999.979,23
Juros e Encargos da Dívida (IX)	1.230,00	0,00	1.228,17	0,00
Outras Despesas Correntes	10.796.027,08	1.913.062,73	9.842.568,72	14.254.968,57
DESPESAS PRIMÁRIAS CORRENTES (X) = (VIII - IX)	27.977.453,17	5.062.675,94	26.474.365,79	32.145.457,85
DESPESAS DE CAPITAL (XI)	2.021.274,83	329.235,30	1.151.501,77	1.837.579,44
Investimentos	1.908.274,83	309.793,04	1.037.161,21	1.608.814,52
Investimentos Financeiros	0,00	0,00	0,00	0,00
Concessão de Empréstimos (XII)	0,00	0,00	0,00	0,00
Aquisição de Título de Capital já Integralizado (XIII)	0,00	0,00	0,00	0,00
Demais Investimentos Financeiros	0,00	0,00	0,00	0,00
Amortização da Dívida (XIV)	115.000,00	19.442,26	114.340,56	242.661,70
DESPESAS PRIMÁRIAS DE CAPITAL (XV) = XI - XII - XIII - XIV	1.908.274,83	309.793,04	1.037.161,21	1.594.917,74
RESERVA DE CONTINGÊNCIA (XVI)	42,00	0,00	0,00	0,00
RESERVA DO RPPS (XVII)	0,00	0,00	0,00	0,00
DESPESA PRIMÁRIA TOTAL (XVIII) = (X + XV + XVI + XVII)	29.883.770,00	5.372.468,98	27.511.527,00	33.740.375,59

RESULTADO PRIMÁRIO (XIX) = (VII - XVIII) 108.230,00 -522.426,33 -2.682.119,59 -6.378.579,61

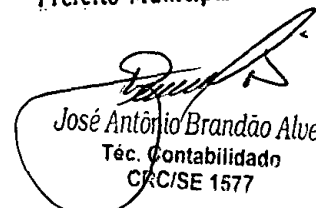
SALDOS DE EXERCÍCIOS ANTERIORES

DISCRIMINAÇÃO DA META FISCAL	VALOR CORRENTE
META DE RESULTADO PRIMÁRIO FIXADA NO ANEXO DE METAS FISCAIS DA LDO PARA O EXERCÍCIO DE REFERÊNCIA	0,00

Relatório Gerado pelo MAQRESWEB - DIRETRIZ em 23/01/2015 18:25:11

Consolidado por CM, Social, FunPrev, PM, FMS


AUGUSTO SOARES DINIZ
Prefeito Municipal


José Antônio Brandão Alves
Téc. Contabilidade
CRCISE 1577

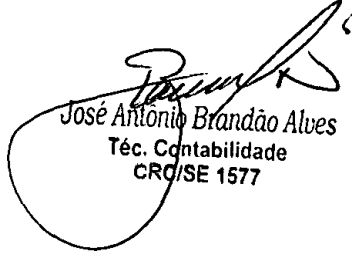
MUNICÍPIO DE TOMAR DO CERU - SE
 RELATÓRIO RESUMIDO DA EXECUÇÃO ORÇAMENTÁRIA
 DEMONSTRATIVO DOS RESTOS A PAGAR POR PODER E ORGÃO
 ORÇAMENTOS FISCAL E DA SEGURIDADE SOCIAL
 PERÍODO DE REFERÊNCIA - NOVEMBRO A DEZEMBRO DE 2014

RREO - Anexo VII (LRF, Art. 53, Inciso V):

PODERÊNCIA	RESTOS A PAGAR PROCESSADOS					RESTOS A PAGAR NÃO PROCESSADOS				
	DEBITOS		CANCELADOS	PAGOS	A PAGAR	INSCRITOS		CANCELADOS	PAGOS	A PAGAR
	EM EXERCÍCIOS ANTERIORES	EM 31/08/14				EM EXERCÍCIOS ANTERIORES	EM 31/08/14			
RESTOS A PAGAR (EXCETO INTRA-ORÇAMENTÁRIOS) (1)	872.488,80	0,00	0,00	736.757,63	-184.299,13	1.075.314,84	0,00	0,00	29.181,88	1.046.122,96
EXECUTIVO	872.488,80	0,00	0,00	736.757,63	-184.299,13	1.075.314,84	0,00	0,00	29.181,88	1.046.122,96
LEGISLATIVO	0,00	0,00	0,00	0,00	0,00	0,00	0,00	0,00	0,00	0,00
RESTOS A PAGAR (INTRA-ORÇAMENTÁRIOS) (2)	0,00	0,00	0,00	0,00	0,00	0,00	0,00	0,00	0,00	0,00
TOTAL (01) = (1 + 2)	872.488,80	0,00	0,00	736.757,63	-184.299,13	1.075.314,84	0,00	0,00	29.181,88	1.046.122,96

Relatório Gerado pelo MAGNUS ERP - ORÇFV2 em 23/01/2015 18:25:43


AUGUSTO SOARES DINIZ
 Prefeito Municipal.


 José Antônio Brandão Alves
 Téc. Contabilidade
 CRC/SE 1577


PREFEITURA MUNICIPAL DE TOMAR DO GERU
RELATÓRIO RESUMIDO DA EXECUÇÃO ORÇAMENTÁRIA
DEMONSTRATIVO DAS RECEITAS E DESPESAS COM MANUTENÇÃO E DESENVOLVIMENTO DO ENSINO - MDE
ORÇAMENTOS FISCAL E DA SEGURIDADE SOCIAL
6º BIMESTRE 2014

RREO - ANEXO 8 (LDB, art. 72)

R\$ 1,00

RECEITAS DO ENSINO					
RECEITA RESULTANTE DE IMPOSTOS (caput do art. 212 da Constituição)	PREVISÃO INICIAL	PREVISÃO ATUALIZADA (a)	RECEITAS REALIZADAS		
			No Bimestre	Até o Bimestre (b)	% (c) = (b/a)x100
1- RECEITA DE IMPOSTOS	487.000,00	487.000,00	125.056,66	558.134,99	114,61
1.1- Receita Resultante do Imposto sobre a Propriedade Predial e Territorial Urbana - IPTU	12.000,00	12.000,00	14.955,11	16.775,30	139,79
1.1.1- IPTU	10.000,00	10.000,00	14.955,11	16.775,30	167,75
1.1.2- Multas, Juros de Mora e Outros Encargos do IPTU	1.000,00	1.000,00	-	-	-
1.1.3- Dívida Ativa do IPTU	1.000,00	1.000,00	-	-	-
1.1.4- Multas, Juros de Mora, Atualização Monetária e Outros Encargos da Dívida Ativa do IPTU	-	-	-	-	-
1.1.5- (-) Deduções da Receita do IPTU	-	-	-	-	-
1.2- Receita Resultante do Imposto sobre Transmissão Inter Vivos - ITBI	52.000,00	52.000,00	5.534,44	27.921,04	53,69
1.2.1- ITBI	50.000,00	50.000,00	5.534,44	27.921,04	55,84
1.2.2- Multas, Juros de Mora e Outros Encargos do ITBI	1.000,00	1.000,00	-	-	-
1.2.3- Dívida Ativa do ITBI	1.000,00	1.000,00	-	-	-
1.2.4- Multas, Juros de Mora, Atualização Monetária e Outros Encargos da Dívida Ativa do ITBI	-	-	-	-	-
1.2.5- (-) Deduções da Receita do ITBI	-	-	-	-	-
1.3- Receita Resultante do Imposto sobre Serviços de Qualquer Natureza - ISS	152.000,00	152.000,00	19.610,66	154.501,56	101,65
1.3.1- ISS	150.000,00	150.000,00	19.610,66	154.501,56	103,00
1.3.2- Multas, Juros de Mora e Outros Encargos do ISS	1.000,00	1.000,00	-	-	-
1.3.3- Dívida Ativa do ISS	1.000,00	1.000,00	-	-	-
1.3.4- Multas, Juros de Mora, Atualização Monetária e Outros Encargos da Dívida Ativa do ISS	-	-	-	-	-
1.3.5- (-) Deduções da Receita do ISS	-	-	-	-	-
1.4- Receita Resultante do Imposto de Renda Retido na Fonte - IRRF	271.000,00	271.000,00	84.959,45	358.937,09	132,45
1.4.1- IRRF	271.000,00	271.000,00	84.959,45	358.937,09	132,45
1.4.2- Multas, Juros de Mora e Outros Encargos do IRRF	-	-	-	-	-
1.4.3- Dívida Ativa do IRRF	-	-	-	-	-
1.4.4- Multas, Juros de Mora, Atualização Monetária e Outros Encargos da Dívida Ativa do IRRF	-	-	-	-	-
1.4.5- (-) Deduções da Receita do IRRF	-	-	-	-	-
1.5- Receita Resultante do Imposto Territorial Rural - ITR (CF, art. 153, §4º, Inciso III)	-	-	-	-	-
1.5.1- ITR	-	-	-	-	-
1.5.2- Multas, Juros de Mora e Outros Encargos do ITR	-	-	-	-	-
1.5.3- Dívida Ativa do ITR	-	-	-	-	-
1.5.4- Multas, Juros de Mora, Atualização Monetária e Outros Encargos da Dívida Ativa do ITR	-	-	-	-	-
1.5.5- (-) Deduções da Receita do ITR	-	-	-	-	-
2- RECEITA DE TRANSFERÊNCIAS CONSTITUCIONAIS E LEGAIS	12.009.000,00	12.009.000,00	2.478.558,60	11.808.757,73	98,33
2.1- Cota-Parte FPM	9.400.000,00	9.400.000,00	1.938.680,73	8.924.539,92	94,84
2.1.1- Parcela referente à CF, art. 159, I, alínea b	9.400.000,00	9.400.000,00	1.938.680,73	8.924.539,92	94,84
2.1.2- Parcela referente à CF, art. 159, I, alínea d	-	-	-	-	-
2.2- Cota-Parte ICMS	2.500.000,00	2.500.000,00	522.031,31	2.779.487,59	111,18
2.3- ICMS-Desoneração - L.C. nº87/1996	2.000,00	2.000,00	377,94	1.511,76	75,59
2.4- Cota-Parte IPI-Exportação	2.000,00	2.000,00	487,98	2.455,37	122,77
2.5- Cota-Parte ITR	5.000,00	5.000,00	1.303,19	5.334,11	106,68
2.6- Cota-Parte IPVA	100.000,00	100.000,00	15.677,45	95.428,98	95,43
2.7- Cota-Parte IOF-Ouro	-	-	-	-	-
3- TOTAL DA RECEITA DE IMPOSTOS (1 + 2)	12.496.000,00	12.496.000,00	2.603.618,28	12.366.692,72	98,97
RECEITAS ADICIONAIS PARA FINANCIAMENTO DO ENSINO					
RECEITAS ADICIONAIS PARA FINANCIAMENTO DO ENSINO	PREVISÃO INICIAL	PREVISÃO ATUALIZADA (a)	RECEITAS REALIZADAS		
			No Bimestre	Até o Bimestre (b)	% (c) = (b/a)x100
4- RECEITA DA APLICAÇÃO FINANCEIRA DE OUTROS RECURSOS DE IMPOSTOS VINCULADOS AO					
5- RECEITA DE TRANSFERÊNCIAS DO FNDE	1.260.000,00	1.260.000,00	143.557,22	807.424,44	64,08
5.1- Transferências do Salário-Educação	400.000,00	400.000,00	57.442,35	355.811,12	88,95
5.2- Outras Transferências do FNDE	860.000,00	860.000,00	86.114,87	451.613,32	52,51
5.3- Aplicação Financeira dos Recursos do FNDE	-	-	-	-	-
6- RECEITA DE TRANSFERÊNCIAS DE CONVÊNIOS	200.000,00	200.000,00	-	-	-
6.1- Transferências de Convênios	200.000,00	200.000,00	-	-	-
6.2- Aplicação Financeira dos Recursos de Convênios	-	-	-	-	-
7- RECEITA DE OPERAÇÕES DE CRÉDITO	-	-	-	-	-
8- OUTRAS RECEITAS PARA FINANCIAMENTO DO ENSINO	-	-	-	-	-
9- TOTAL DAS RECEITAS ADICIONAIS PARA FINANCIAMENTO DO ENSINO (4+5+6+7+8)	1.460.000,00	1.460.000,00	143.557,22	807.424,44	55,30
FUNDEB					
RECEITAS DO FUNDEB	PREVISÃO INICIAL	PREVISÃO ATUALIZADA (a)	RECEITAS REALIZADAS		
			No Bimestre	Até o Bimestre (b)	% (c) = (b/a)x100
10- RECEITAS DESTINADAS AO FUNDEB	2.401.800,00	2.401.800,00	419.803,84	2.285.942,97	95,18
10.1- Cota-Parte FPM Destinada ao FUNDEB - (20% de 2.2)	1.880.000,00	1.880.000,00	311.928,34	1.709.099,93	90,91
10.2- Cota-Parte ICMS Destinada ao FUNDEB - (20% de 2.2)	500.000,00	500.000,00	104.406,23	555.897,27	111,18
10.3- ICMS-Desoneração Destinada ao FUNDEB - (20% de 2.3)	400,00	400,00	75,57	302,28	75,57
10.4- Cota-Parte IPI-Exportação Destinada ao FUNDEB - (20% de 2.4)	400,00	400,00	87,59	491,04	122,76
10.5- Cota-Parte ITR ou ITR Arrecadado Destinados ao FUNDEB - (20% de ((1.5 - 1.5.5) + 2.5))	1.000,00	1.000,00	260,61	1.066,67	106,67
10.6- Cota-Parte IPVA Destinada ao FUNDEB - (20% de 2.6)	20.000,00	20.000,00	3.135,50	19.085,78	95,43
11- RECEITAS RECEBIDAS DO FUNDEB	8.620.000,00	8.620.000,00	1.609.310,03	8.810.969,57	102,22
11.1- Transferências de Recursos do FUNDEB	8.620.000,00	8.620.000,00	1.607.513,91	8.795.772,37	102,28
11.2- Complementação da União ao FUNDEB	-	-	-	-	-
11.3- Receita de Aplicação Financeira dos Recursos do FUNDEB	20.000,00	20.000,00	1.796,12	15.197,20	75,99
12- RESULTADO LÍQUIDO DAS TRANSFERÊNCIAS DO FUNDEB (11.1 - 10)	6.198.200,00	6.198.200,00	1.187.610,07	6.509.829,40	105,03
(SE RESULTADO LÍQUIDO DA TRANSFERÊNCIA (12) > 0) = ACRESCIMO RESULTANTE DAS TRANSFERÊNCIAS DO FUNDEB					
(SE RESULTADO LÍQUIDO DA TRANSFERÊNCIA (12) < 0) = DECRESCIMO RESULTANTE DAS TRANSFERÊNCIAS DO FUNDEB					


AUGUSTO SOARES DINIZ
 Prefeito Municipal


 José Antônio Brandão Alves
 Téc. Contabilidade
 CRC/CE 1577

DESPESAS DO FUNDEB	DOTAÇÃO INICIAL	DOTAÇÃO ATUALIZADA (d)	DESPESAS LIQUIDADAS		
			No Bimestre	Até o Bimestre (g)	% (f) = (g/d)x100
13- PAGAMENTO DOS PROFISSIONAIS DO MAGISTÉRIO	6.034.000,00	5.795.800,00	1.195.848,89	5.753.820,05	99,27
13.1- Com Educação Infantil	1.250.000,00	1.119.900,00	263.950,16	1.102.176,06	98,42
13.2- Com Ensino Fundamental	4.784.000,00	4.678.000,00	931.898,53	4.651.443,99	99,47
14- OUTRAS DESPESAS	2.568.000,00	3.273.150,00	483.802,51	3.233.452,38	98,79
14.1- Com Educação Infantil	250.000,00	401.800,00	60.909,40	392.155,42	97,65
14.2- Com Ensino Fundamental	2.338.000,00	2.871.550,00	422.693,11	2.841.296,96	98,95
15- TOTAL DAS DESPESAS DO FUNDEB (13 + 14)	8.620.000,00	9.069.050,00	1.679.251,20	8.987.272,43	99,10
DEDUÇÕES PARA FINS DE LIMITE DO FUNDEB PARA PAGAMENTO DOS PROFISSIONAIS DO MAGISTÉRIO					VALOR
16- RESTOS A PAGAR INSCRITOS NO EXERCÍCIO SEM DISPONIBILIDADE FINANCEIRA DE RECURSOS DO FUNDEB					-
17- DESPESAS CUSTEADAS COM O SUPERÁVIT FINANCEIRO, DO EXERCÍCIO ANTERIOR, DO FUNDEB					-
18- TOTAL DAS DEDUÇÕES CONSIDERADAS PARA FINS DE LIMITE DO FUNDEB (16 + 17)					-
19- MÍNIMO DE 80% DO FUNDEB NA REMUNERAÇÃO DO MAGISTÉRIO COM EDUCAÇÃO INFANTIL E ENSINO FUNDAMENTAL ¹ ((13-18)/(11) X 100)%					65,30%
CONTROLE DA UTILIZAÇÃO DE RECURSOS NO EXERCÍCIO SUBSEQUENTE					VALOR
20 - RECURSOS RECEBIDOS DO FUNDEB EM «EXERCÍCIO ANTERIOR» QUE NÃO FORAM UTILIZADOS					-
21 - DESPESAS CUSTEADAS COM O SALDO DO ITEM 20 ATÉ O 1º TRIMESTRE DE «EXERCÍCIO» ²					-
MANUTENÇÃO E DESENVOLVIMENTO DO ENSINO – DESPESAS CUSTEADAS COM A RECEITA RESULTANTE DE IMPOSTOS E RECURSOS DO FUNDEB					
RECEITAS COM AÇÕES TÍPICAS DE MDE	PREVISÃO INICIAL	PREVISÃO ATUALIZADA (a)	RECEITAS REALIZADAS		
			No Bimestre	Até o Bimestre (b)	% (c) = (b/a)x100
22- IMPOSTOS E TRANSFERÊNCIAS DESTINADAS À MDE (25% de 3³)	3.124.000,00	3.124.000,00	650.904,57	3.081.723,18	98,97
DESPESAS COM AÇÕES TÍPICAS DE MDE	DOTAÇÃO INICIAL	DOTAÇÃO ATUALIZADA (d)	DESPESAS LIQUIDADAS		
			No Bimestre	Até o Bimestre (e)	% (f) = (e/d)x100
23- EDUCAÇÃO INFANTIL	1.500.000,00	1.521.500,00	324.869,56	1.494.331,48	98,21
23.1- Despesas Custeadas com Recursos do FUNDEB	1.500.000,00	1.521.500,00	324.869,56	1.494.331,48	98,21
23.2- Despesas Custeadas com Outros Recursos de Impostos	-	-	-	-	0,00
24- ENSINO FUNDAMENTAL	7.843.200,00	8.448.737,12	1.572.448,04	8.390.312,51	99,31
24.1- Despesas Custeadas com Recursos do FUNDEB	7.120.000,00	7.547.550,00	1.354.381,64	7.492.740,95	99,27
24.2- Despesas Custeadas com Outros Recursos de Impostos	723.200,00	901.187,12	218.066,40	897.571,56	99,80
25- ENSINO MÉDIO	-	-	-	-	0,00
26- ENSINO SUPERIOR	-	-	-	-	0,00
27- ENSINO PROFISSIONAL NÃO INTEGRADO AO ENSINO REGULAR	-	-	-	-	0,00
28- OUTRAS	1.409.000,00	1.456.498,88	152.332,71	1.428.119,39	0,00
29- TOTAL DAS DESPESAS COM AÇÕES TÍPICAS DE MDE (23 + 24 + 25 + 26 + 27 + 28)	10.752.200,00	11.428.734,00	2.049.650,31	11.312.763,38	99,00%
DEDUÇÕES CONSIDERADAS PARA FINS DE LIMITE CONSTITUCIONAL					VALOR
30- RESULTADO LÍQUIDO DAS TRANSFERÊNCIAS DO FUNDEB = (12)					6.509.829,40
31- DESPESAS CUSTEADAS COM A COMPLEMENTAÇÃO DO FUNDEB NO EXERCÍCIO					-
32- RECEITA DE APLICAÇÃO FINANCEIRA DOS RECURSOS DO FUNDEB ATÉ O BIMESTRE = (50h)					15.197,20
33- DESPESAS CUSTEADAS COM O SUPERÁVIT FINANCEIRO, DO EXERCÍCIO ANTERIOR, DO FUNDEB					-
34- DESPESAS CUSTEADAS COM O SUPERÁVIT FINANCEIRO, DO EXERCÍCIO ANTERIOR, DE OUTROS RECURSOS DE IMPOSTOS					-
35- RESTOS A PAGAR INSCRITOS NO EXERCÍCIO SEM DISPONIBILIDADE FINANCEIRA DE RECURSOS DE IMPOSTOS VINCULADOS AO ENSINO ⁴					-
36- CANCELAMENTO, NO EXERCÍCIO, DE RESTOS A PAGAR INSCRITOS COM DISPONIBILIDADE FINANCEIRA DE RECURSOS DE IMPOSTOS VINCULADOS AO ENSINO = (46 g)					-
37- TOTAL DAS DEDUÇÕES CONSIDERADAS PARA FINS DE LIMITE CONSTITUCIONAL (30 + 31 + 32 + 33 + 34 + 35 + 36)					8.525.026,60
38- TOTAL DAS DESPESAS PARA FINS DE LIMITE ((23 + 24) - (37))					3.359.617,39
39- MÍNIMO DE 25% DAS RECEITAS RESULTANTES DE IMPOSTOS EM MDE ((38) / (3) x 100) %					27,17%
OUTRAS INFORMAÇÕES PARA CONTROLE					
OUTRAS DESPESAS CUSTEADAS COM RECEITAS ADICIONAIS PARA FINANCIAMENTO DO ENSINO	DOTAÇÃO INICIAL	DOTAÇÃO ATUALIZADA (d)	DESPESAS LIQUIDADAS		
			No Bimestre	Até o Bimestre (e)	% (f) = (e/d)x100
40- DESPESAS CUSTEADAS COM A APLICAÇÃO FINANCEIRA DE OUTROS RECURSOS DE IMPOSTOS VINCULADOS AO ENSINO	-	-	-	-	-
41- DESPESAS CUSTEADAS COM A CONTRIBUIÇÃO SOCIAL DO SALÁRIO-EDUCAÇÃO	400.000,00	491.370,00	80.676,89	491.343,10	99,99
42- DESPESAS CUSTEADAS COM OPERAÇÕES DE CRÉDITO	-	-	-	-	-
43- DESPESAS CUSTEADAS COM OUTRAS RECEITAS PARA FINANCIAMENTO DO ENSINO	560.000,00	852.500,00	263.109,78	607.863,95	71,30
44- TOTAL DAS OUTRAS DESPESAS CUSTEADAS COM RECEITAS ADICIONAIS PARA FINANCIAMENTO DO ENSINO (40 + 41 + 42 + 43)	960.000,00	1.343.870,00	343.786,67	1.099.207,05	81,79
45- TOTAL DA DESPESA COM MDE (29+44)	11.712.200,00	12.770.604,00	2.393.436,98	12.411.970,43	97,19
RESTOS A PAGAR INSCRITOS COM DISPONIBILIDADE FINANCEIRA DE RECURSOS DE IMPOSTOS VINCULADOS AO ENSINO		SALDO ATÉ O BIMESTRE	CANCELADO EM «EXERCÍCIO»-(g)		
46- RESTOS A PAGAR DE DESPESAS COM MDE		-	-		
FLUXO FINANCEIRO DOS RECURSOS					VALOR
			FUNDEF (h)	FUNDEB	
47- SALDO FINANCEIRO EM 31 DE DEZEMBRO DE 2013			303.219,00	-	
48- (+) INGRESSO DE RECURSOS ATÉ O BIMESTRE			8.795.772,37	-	
49- (-) PAGAMENTOS EFETUADOS ATÉ O BIMESTRE			9.013.252,18	-	
50- (+) RECEITA DE APLICAÇÃO FINANCEIRA DOS RECURSOS ATÉ O BIMESTRE			15.197,20	-	
51- (-) SALDO FINANCEIRO NO EXERCÍCIO ATUAL			100.938,39	-	

Relatório Gerado pelo MAQRESWEB - DIRETRIZ em 23/01/2015 18:30:23 - Consolidado por PM, Saúde, Social.

¹ Limites mínimos anuais a serem cumpridos no encerramento do exercício.

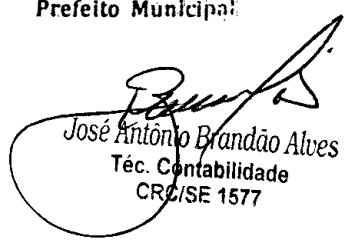
² Art. 21, § 2º, Lei 11.494/2007: "Até 5% dos recursos recebidos à conta dos Fundos, inclusive relativos à complementação da União recebidos nos termos do §1º do art. 6º desta Lei, poderão ser utilizados no 1º trimestre do exercício imediatamente subsequente, mediante abertura de crédito adicional

³ Caput do artigo 212 da CF/1988

⁴ Os valores referentes à parcela dos Restos a Pagar inscritos sem disponibilidade financeira vinculada à educação deverão ser informados somente no RREO do último bimestre do exercício.

⁵ Limites mínimos anuais a serem cumpridos no encerramento do exercício, no âmbito de atuação prioritária, conforme LDB, art. 11, V.


AUGUSTO SOARES DINIZ
 Prefeito Municipal


 José Antônio Brandão Alves
 Téc. Contabilidade
 CRC/SE 1577

MUNICÍPIO DE TOMAR DO GERU - SE
RELATÓRIO RESUMIDO DA EXECUÇÃO ORÇAMENTÁRIA
DEMONSTRATIVO DAS RECEITAS DE OPERAÇÕES DE CRÉDITO E DESPESAS DE CAPITAL
ORÇAMENTOS FISCAL E DA SEGURIDADE SOCIAL
PERÍODO DE REFERÊNCIA: ANO DE 2014 - DEZEMBRO DE 2014

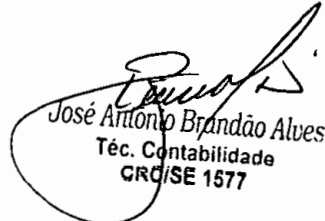
RREO - Anexo IX (LRF, Art. 53 § 1º inciso I)

	PREVISÃO ATUALIZADA	RECEITAS REALIZADAS	DESPESAS EXECUTADAS	SALDO A REALIZAR
RECEITAS DE OPERAÇÕES DE CRÉDITO (1)	0,00	0,00		0,00
DESPESAS DE CAPITAL	2.021.274,83	-1.181.801,77	795.236,82	174.336,24
(*) Incentivos Fiscais e Contribuintes	0,00	0,00	0,00	0,00
(*) Incentivos Fiscais e Contribuintes por Instituições Financeiras	0,00	0,00	0,00	0,00
DESPESAS DE CAPITAL: LÍQUIDA (2)	2.021.274,83	-1.181.801,77	795.236,82	174.336,24
RESULTADO DA APURAÇÃO DA REGRA DE OURO (R) = (1) - (2)	-2.021.274,83	1.181.801,77		174.336,24

Fluxograma Gerado pela MAQRESIMES - DIRETRIZ em 23/01/2015 15:29:28

Controlado por CM, Social, FunPrev, PM, FMS


AUGUSTO SOARES DINIZ
Prefeito Municipal


José Antonio Brandão Alves
Téc. Contabilidade
CRC/SE 1577

MUNICÍPIO DE TOMAR DO GERU - SE
 RELATÓRIO RESUMIDO DA EXECUÇÃO ORÇAMENTÁRIA
 DEMONSTRATIVO DA PROJEÇÃO ATUARIAL DO REGIME PRÓPRIO DE PREVIDÊNCIA SOCIAL DOS SERVIDORES PÚBLICOS
 ORÇAMENTO DA SEGURIDADE SOCIAL
 PERÍODO DE REFERÊNCIA - 11/2014 A 12/2014

RREO - Anexo X (LRF, Art. 53, § 1º, inciso II)

R\$ 1,00

EXERCÍCIO	RECEITAS PREVIDENCIÁRIAS (D)	DESPESAS PREVIDENCIÁRIAS (D)	RESULTADO PREVIDENCIÁRIO (C) = (B - D)	SALDO FINANCEIRO DO EXERCÍCIO (d) = (C) - (exercício anterior) - (C)
11/2014 a 12/2014	0,00	0,00	0,00	0,00

Relatório Gerado pelo MAORESWEB - DIRETRIZ em 23/01/2015 18:26:43


 AUGUSTO SOARES DINIZ
 Prefeito Municipal


 José Antônio Brandão Alves
 Téc. Contabilidade
 CRC/SE 1577

MUNICÍPIO DE TOMAR DO GERU - SP
 RELATÓRIO DE RUMBO DA EXECUÇÃO ORÇAMENTÁRIA
 DEMONSTRATIVO DA RECEITA DE ALIENAÇÃO DE ATIVOS DE APLICAÇÕES DOS RECURSOS
 ORÇAMENTOS FISCAL E DA SEGURIDADE SOCIAL
 PERÍODO DE REFERÊNCIA - JANEIRO A DEZEMBRO DE 2014

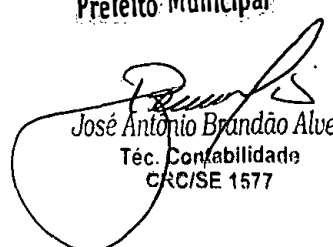
RREO - Anexo XI (LRF, Art. 53 § 1º, inciso III)

RECEITAS DE CAPITAL	PREVISÃO ATUALIZADA (R\$)	RECEITAS REALIZADAS (R\$)	SALDO A REALIZAR (R\$)
ALIENAÇÃO DE ATIVOS	10.000,00	0,00	10.000,00
Alienação de Bens Móveis	10.000,00	0,00	10.000,00
Alienação de Bens Imóveis	0,00	0,00	0,00
TOTAL	10.000,00	0,00	10.000,00
DESPESAS DE CAPITAL			
Investimentos		0,00	0,00
Invenções Financeiras		0,00	0,00
Amortização de Dívidas		0,00	0,00
DESPESAS CORRENTES DOS REGIMES DE PREVIDÊNCIA			
Regime Geral de Previdência Social		0,00	0,00
Regime Próprio dos Servidores Públicos		0,00	0,00
SALDO FINANCEIRO A REALIZAR			
VALOR (R\$)		0,00	0,00

Relatório Gerado pelo MAOREWEB - DIRETRIZ em 23/01/2015 13:28:57

Controlado por CAL Social, FmPror, Plã, FMS


AUGUSTO SOARES DINIZ
 Prefeito Municipal


 José Antonio Brandão Alves
 Téc. Contabilidade
 CRC/SE 1577

PREFEITURA MUNICIPAL DE TOMAR DO GERU
RELATÓRIO RESUMIDO DA EXECUÇÃO ORÇAMENTÁRIA
DEMONSTRATIVO DAS RECEITAS E DESPESAS COM AÇÕES E SERVIÇOS PÚBLICOS DE SAÚDE
ORÇAMENTOS FISCAL E DA SEGURIDADE SOCIAL
6º BIMESTRE 2014


RREO – ANEXO 12 (LC 141/2012, art. 35)

R\$ 1,00

	PREVISÃO INICIAL	PREVISÃO ATUALIZADA (a)	RECEITAS REALIZADAS	
			Até o Bimestre (b)	% (b/a) x 100
RECEITAS PARA APURAÇÃO DA APLICAÇÃO EM AÇÕES E SERVIÇOS PÚBLICOS DE SAÚDE				
RECEITA DE IMPOSTOS LÍQUIDA (I)	487.000,00	487.000,00	558.134,99	114,61%
Imposto Predial e Territorial - IPTU	10.000,00	10.000,00	16.775,30	167,75%
Imposto sobre Transmissão de Bens Intervivos - ITBI	50.000,00	50.000,00	27.921,04	55,84%
Imposto sobre Serviços de Qualquer Natureza - ISS	150.000,00	150.000,00	154.501,56	103,00%
Imposto de Renda Retido na Fonte - IRRF	271.000,00	271.000,00	358.937,09	132,45%
Imposto Territorial Rural - ITR	-	-	-	0,00%
Multas, Juros de Mora e Outros Encargos dos Impostos	3.000,00	3.000,00	-	0,00%
Dívida Ativa dos Impostos	3.000,00	3.000,00	-	0,00%
Multas, Juros de Mora, Atualização Monetária e Outros Encargos da Dívida Ativa	-	-	-	0,00%
RECEITA DE TRANSFERENCIA CONSTITUCIONAIS E LEGAIS (II)	12.009.000,00	12.009.000,00	11.808.757,73	98,33%
Cota-Parte FPM	9.400.000,00	9.400.000,00	8.924.539,92	94,94%
Cota-Parte ITR	5.000,00	5.000,00	5.334,11	106,68%
Cota-Parte IPVA	100.000,00	100.000,00	95.428,98	95,43%
Cota-Parte ICMS	2.500.000,00	2.500.000,00	2.779.487,59	111,18%
Cota-Parte IPI - Exportação	2.000,00	2.000,00	2.455,37	122,77%
Compensações Financeiras Provenientes de Impostos e Transferências Constitucionais	-	-	-	0,00%
Desoneração ICMS (LC 87/96)	2.000,00	2.000,00	1.511,76	75,59%
Outras	-	-	-	0,00%
TOTAL DAS RECEITAS PARA APURAÇÃO DA APLICAÇÃO EM AÇÕES E SERVIÇOS PÚBLICOS DE SAÚDE (III) = I + II	12.496.000,00	12.496.000,00	12.366.892,72	212,94%
RECEITAS ADICIONAIS PARA FINANCIAMENTO DA SAÚDE				
	PREVISÃO INICIAL	PREVISÃO ATUALIZADA (c)	RECEITAS REALIZADAS Até o Bimestre (d)	% (d/c) x 100
TRANSFERÊNCIA DE RECURSOS DO SISTEMA ÚNICO DE SAÚDE-SUS	3.470.000,00	3.470.000,00	2.439.337,13	70,30%
Provenientes da União	2.470.000,00	2.470.000,00	2.428.546,41	98,32%
Provenientes dos Estados	1.000.000,00	1.000.000,00	10.790,72	1,08%
Provenientes de Outros Municípios	-	-	-	0,00%
Outras Receitas do SUS	-	-	-	0,00%
TRANSFERÊNCIAS VOLUNTÁRIAS	-	-	-	0,00%
RECEITAS DE OPERAÇÕES DE CRÉDITO VINCULADAS À SAÚDE	-	-	-	0,00%
OUTRAS RECEITAS PARA FINANCIAMENTO DA SAÚDE	552.000,00	552.000,00	837.872,14	151,79%
TOTAL RECEITAS ADICIONAIS PARA FINANCIAMENTO DA SAÚDE	4.022.000,00	4.022.000,00	3.277.209,27	222,09%

Anexo 12 - Saúde


AUGUSTO SOARES DINIZ
 Prefeito Municipal


José Antônio Brandão Alves
 Téc. Contabilidade
 CRC/SE 1577

DESPESAS COM SAÚDE (Por Grupo de Natureza da Despesa)	DOTAÇÃO INICIAL	DOTAÇÃO ATUALIZADA (e)	DESPESAS EMPENHADAS		DESPESAS LIQUIDADAS	
			Até o Bimestre (f)	% (f/e) x 100	Até o Bimestre (a)	% (g/e) x 100
DESPESAS CORRENTES	5.298.290,00	5.815.103,76	5.240.426,06	90,12%	5.232.745,06	89,99%
Pessoal e Encargos Sociais	1.522.000,00	2.142.456,98	2.091.783,63	97,63%	2.091.782,63	97,63%
Juros e Encargos da Dívida	-	-	-	0,00%	-	0,00%
Outras Despesas Correntes	3.776.290,00	3.672.646,78	3.148.642,43	85,73%	3.140.962,43	85,52%
DESPESAS DE CAPITAL	1.381.000,00	543.863,83	526.028,23	96,72%	397.262,03	73,04%
Investimentos	1.381.000,00	543.863,83	526.028,23	96,72%	397.262,03	73,04%
Inversões Financeiras	-	-	-	0,00%	-	0,00%
Amortização da Dívida	-	-	-	0,00%	-	0,00%
TOTAL DAS DESPESAS COM SAÚDE (IV)	6.679.290,00	6.358.967,59	5.766.454,29	90,68%	5.630.007,09	88,54%

DESPESAS COM SAÚDE NÃO COMPUTADAS PARA FINS DE APURAÇÃO DO PERCENTUAL MÍNIMO	DOTAÇÃO INICIAL	DOTAÇÃO ATUALIZADA	DESPESAS EMPENHADAS		DESPESAS LIQUIDADAS	
			Até o Bimestre (h)	% (h/IVf) x 100	Até o Bimestre (i)	% (i/IVg) x 100
DESPESAS COM INATIVOS E PENSIONISTAS	-	-	-	0,00%	-	0,00%
DESPESAS COM ASSISTÊNCIA À SAÚDE QUE NÃO ATENDE AO PRINCÍPIO DE ACESSO UNIVERSAL	-	-	-	0,00%	-	0,00%
DESPESAS CUSTEADAS COM OUTROS RECURSOS	3.472.000,00	3.921.001,51	3.511.014,58	60,89%	3.382.248,38	60,08%
Recursos de Transferências do Sistema Único de Saúde - SUS	2.472.000,00	3.296.927,40	3.001.601,78	52,05%	2.872.835,58	51,03%
Recursos de Operações de Crédito	-	-	-	0,00%	-	0,00%
Outros Recursos	1.000.000,00	624.074,11	509.412,80	8,83%	509.412,80	9,05%
OUTROS AÇÕES E SERVIÇOS NÃO COMPUTADOS	958.000,00	-	-	0,00%	-	0,00%
RESTOS A PAGAR NÃO PROCESSADOS INSCRITOS	-	-	-	0,00%	-	0,00%
INDEVIDAMENTO NO EXERCÍCIO SEM DISPONIBILIDADE FINANCEIRA ¹	-	-	-	0,00%	-	0,00%
DESPESAS CUSTEADAS COM DISPONIBILIDADE DE CAIXA VINCULADAS AOS RESTOS A PAGAR CANCELADOS ²	-	-	-	0,00%	-	0,00%
DESPESAS CUSTEADAS COM RECURSOS VINCULADOS À PARCELA DO PERCENTUAL MÍNIMO QUE NÃO FOI APLICADA EM AÇÕES E SERVIÇOS DE SAÚDE EM EXERCÍCIOS ANTERIORES ³	-	-	-	0,00%	-	0,00%
TOTAL DAS DESPESAS COM NÃO COMPUTADAS (V)	4.430.000,00	3.921.001,51	3.511.014,58	60,89%	3.382.248,38	60,08%

TOTAL DAS DESPESAS COM AÇÕES E SERVIÇOS PÚBLICOS DE SAÚDE (VI) = (IV - V)	2.249.290,00	2.437.966,08	2.255.439,71	92,51%	2.247.758,71	92,20%
--	---------------------	---------------------	---------------------	---------------	---------------------	---------------

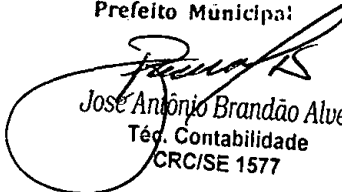
PERCENTUAL DE APLICAÇÃO EM AÇÕES E SERVIÇOS PÚBLICOS DE SAÚDE SOBRE A RECEITA DE IMPOSTOS LÍQUIDA E TRANSFERÊNCIAS CONSTITUCIONAIS E LEGAIS (VII%) = (VIh/IIIb x 100) - LIMITE CONSTITUCIONAL 15% ^{4 E 5}	18,24%
--	--------

VALOR REFERENTE À DIFERENÇA ENTRE O VALOR EXECUTADO E O LIMITE MÍNIMO CONSTITUCIONAL (VII - 15/100XIIIb)	R\$ 400.405,80
--	----------------

EXECUÇÃO DE RESTOS A PAGAR INSCRITOS COM DISPONIBILIDADE DE CAIXA	INSCRITOS	CANCELADOS/PRES CRITOS	PAGOS	A PAGAR	PARCELA CONSIDERADA NO LIMITE
INSCRITOS EM <Exercício de Referência - 1>	-	-	-	-	-
INSCRITOS EM <Exercício de Referência - 1>	-	-	-	-	-
INSCRITOS EM <Exercícios Anteriores ao de Referência - Somatório>	-	-	-	-	-
TOTAL					

Anexo 12 - Saúde


AUGUSTO SOARES DINIZ
 Prefeito Municipal


José Antônio Brandão Alves
 Téc. Contabilidade
 CRC/SE 1577

CONTROLE DAS DESPESAS CUSTEADAS COM DISPONIBILIDADE DE CAIXA VINCULADA AOS RESTOS A PAGAR CANCELADOS OU PRESCRITOS CONSIDERADOS PARA FINS DE CUMPRIMENTO DO LIMITE ARTIGO 24, § 1º e 2º	RECURSOS VINCULADOS À DIFERENÇA DE LIMITE NÃO CUMPRIDO		
	Saldo Inicial	Despesas custeadas no exercício de referência (k)	Saldo Final (Não Aplicado)
Restos a Pagar Cancelados ou Prescritos em <Exercício de Referência>			
Total (VII)			

NÃO HOUVE MOVIMENTAÇÃO

DESPESAS COM SAÚDE (Por Subfunção)	DOTAÇÃO INICIAL	DOTAÇÃO ATUALIZADA	DESPESAS EMPENHADAS		DESPESAS LIQUIDADAS	
			Até o Bimestre (l)	% (l/total l) x 100	Até o Bimestre (m)	% (m/total m) x 100
Atenção Básica	695.000,00	1.448.200,80	1.336.946,60	23,18%	1.336.946,60	23,75%
Assistência Hospitalar e Ambulatorial	2.082.000,00	1.693.549,32	1.454.309,44	25,22%	1.358.589,10	24,13%
Suporte Profilático e Terapêutico	-	-	-	0,00%	-	0,00%
Vigilância Sanitária	-	-	-	0,00%	-	0,00%
Vigilância Epidemiológica	637.000,00	184.219,85	139.161,65	2,41%	139.161,65	2,47%
Alimentação e Nutrição	-	-	-	0,00%	-	0,00%
Outras Subfunções	3.265.280,00	3.032.997,62	2.836.036,60	49,18%	2.795.309,74	49,65%
TOTAL	6.679.280,00	6.358.967,59	5.766.454,29	100,00%	5.630.007,09	100,00%

Relatório Gerado pelo MAQRESWEB - DIRETRIZ em 23/01/2015 18:30:23 - Consolidado por PM, Saúde, Social.

¹ Essa linha apresentará valor somente no Relatório Resumido da Execução Orçamentária do último bimestre do exercício.

² O valor apresentado na intercessão com a coluna "h" ou com a coluna "h+i" (último bimestre) deverá ser o mesmo apresentado no "total j".

³ O valor apresentado na intercessão com a coluna "h" ou com a coluna "h+i" (último bimestre) deverá ser o mesmo apresentado no "total k".

⁴ Limite anual mínimo a ser cumprido no encerramento do exercício.

⁵ Durante o exercício esse valor servirá para o monitoramento previsto no art. 23 da LC 141/2012.


AUGUSTO SOARES DINIZ
 Prefeito Municipal


 José Antônio Brandão Alves
 Téc. Contabilidade
 CRC/BE 1577

Tabela 13 - Demonstrativo das Parcerias Público Privadas

PREFEITURA MUNICIPAL DE TOMAR DO GERU
RELATÓRIO RESUMIDO DA EXECUÇÃO ORÇAMENTÁRIA
DEMONSTRATIVO DAS PARCERIAS PÚBLICO-PRIVADAS
ORÇAMENTOS FISCAL E DA SEGURIDADE SOCIAL
6º BIMESTRE 2014

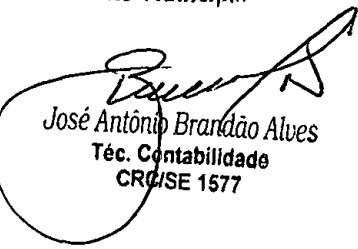
RREO - Anexo 13 (Lei nº 11.079, de 30.12.2004, arts. 22, 25 e 28) R\$ 1.00

ESPECIFICAÇÃO	SALDO TOTAL EM 31 DE DEZEMBRO DO (e)	REGISTROS EFETUADOS EM <EXERCÍCIO>		SALDO TOTAL (c) = (a + b)
		No bimestre	Até o bimestre (b)	
TOTAL DE ATIVOS				
Direitos Futuros				
Ativos Contabilizados na SPE				
Contrapartida para Provisões de PPP				
TOTAL DE PASSIVOS (I)				
Obrigações Não Relacionadas a Serviços				
Contrapartida para Ativos da SPE				
Provisões de PPP				
GARANTIAS DE PPP (II)				
SALDO LÍQUIDO DE PASSIVOS DE PPP (III) = (I-II)				
PASSIVOS CONTINGENTES				
Contraprestações Futuras				
Riscos Não Provisonados				
Outros Passivos Contingentes				
ATIVOS CONTINGENTES				
Serviços Futuros				
Outros Ativos Contingentes				
DESPESAS DE PPP				
Do Ente Federado (IV)				
Das Estatais Não-Dependentes				
TOTAL DAS DESPESAS				
RECEITA CORRENTE LÍQUIDA (RCL) (V)				
TOTAL DAS DESPESAS / RCL (%) (VI) = (IV)/V				

SEM MOVIMENTO

Nota:
 Relatório Gerado pelo MAQRESWEB - DIRETRIZ em 23/01/2015 18:30:23 - Consolidado por PM, Saúde, Social.


AUGUSTO SOARES DINI
 Prefeito Municipal


José Antônio Brandão Alves
 Téc. Contabilidade
 CRF/SE 1577

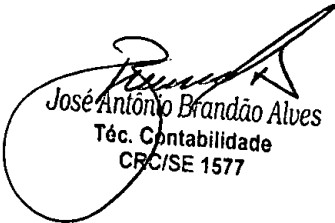
PREFEITURA MUNICIPAL DE TOMAR DO GERU
DEMONSTRATIVO SIMPLIFICADO DO RELATÓRIO RESUMIDO DA EXECUÇÃO ORÇAMENTÁRIA
ORÇAMENTOS FISCAL E DA SEGURIDADE SOCIAL
6º BIMESTRE 2014

LRP, Art. 48 - Anexo 14

R\$ 1,00

BALANÇO ORÇAMENTÁRIO		No Bimestre	Até o Bimestre		
RECEITAS					
Previsão Inicial		30.000.000,00	30.000.000,00		
Previsão Atualizada		30.000.000,00	30.000.000,00		
Receitas Realizadas		4.759.701,89	24.468.844,08		
Déficit Orçamentário		-	-		
Saldo de Exercícios Anteriores (Utilizados para Créditos Adicionais)		-	-		
DESPESAS					
Dotação Inicial		30.000.000,00	30.000.000,00		
Créditos Adicionais		-	-		
Dotação Atualizada		30.000.000,00	30.000.000,00		
Despesas Empenhadas		793.865,59	28.018.102,45		
Despesas Liquidadas		4.835.839,26	25.145.309,74		
Superveniê Orçamentário		-	-		
DESPESAS POR FUNÇÃO/SUBFUNÇÃO		No Bimestre	Até o Bimestre		
Despesas Empenhadas		793.865,59	28.018.102,45		
Despesas Liquidadas		4.835.839,26	25.145.309,74		
RECEITA CORRENTE LÍQUIDA - RCL		Até o Bimestre			
Receita Corrente Líquida			24.158.888,04		
RECEITAS E DESPESAS DOS REGIMES DE PREVIDÊNCIA		No Bimestre	Até o Bimestre		
Regime Geral de Previdência Social		SEM MOVIMENTO			
Receitas Previdenciárias Realizadas (I)					
Despesas Previdenciárias Liquidadas (II)					
Resultado Previdenciário (III) = (I - II)					
Regime Próprio de Previdência dos Servidores					
Receitas Previdenciárias Realizadas (IV)					
Despesas Previdenciárias Liquidadas (V)					
Resultado Previdenciário (VI) = (IV - V)					
RESULTADOS NOMINAL E PRIMÁRIO		Meta Fixada no Anexo de Metas Fiscais de LDO (a)	Resultado Apurado Até o Bimestre (b)	% em Relação à Meta (b/a)	
Resultado Nominal		0,00	(493.808,41)	#DIV/0!	
Resultado Primário		0,00	1.237.870,31	#DIV/0!	
RESTOS A PAGAR A PAGAR POR PODER E MINISTÉRIO PÚBLICO		Inscrição	Caracteramento Até o Bimestre	Pagamento Até o Bimestre	Saldo a Pagar
RESTOS A PAGAR PROCESSADOS					
Poder Executivo		572.458,60	-	736.757,65	-164.299,15
Poder Legislativo		572.458,60	-	736.757,65	-164.299,15
Poder Judiciário		-	-	-	0,00
Ministério Público		-	-	-	0,00
RESTOS A PAGAR NÃO-PROCESSADOS					
Poder Executivo		1.075.914,84	-	29.181,88	1.046.732,96
Poder Legislativo		1.075.914,84	-	29.181,88	1.046.732,96
Poder Judiciário		-	-	-	0,00
Ministério Público		-	-	-	0,00
TOTAL		1.648.373,44		765.949,53	882.423,61
DESPESAS COM AÇÕES TÍPICAS DE MDE		Valor Apurado Até o Bimestre	Limites Constitucionais Anuais		
Mínimo Anual de «18% / 25%» das Receitas de Impostos em MDE		3.359.617,39	25%	839.904,35	27,17%
Mínimo Anual de 60% do FUNDEB na Remuneração do Magistério com Ensino Fundamental e Médio		0,00	60%	0,00	0,00%
Mínimo Anual de 60% do FUNDEB na Remuneração do Magistério com Educação Infantil e Ensino Fundamental		5.753.620,05	60%	3.452.172,03	60,00%
Complementação da União ao FUNDEB - Mínimo Anual de 10% do Total de Recursos do FUNDEB		0,00	10%	0,00	0,00%
RECEITAS DE OPERAÇÕES DE CRÉDITO E DESPESAS DE CAPITAL		Valor Apurado Até o Bimestre	Saldo Não Realizado		
Receita de Operação de Crédito					
Despesa de Capital Líquida					
PROJEÇÃO ATUARIAL DOS REGIMES DE PREVIDÊNCIA		Exercício	1º Exercício	2º Exercício	3º Exercício
Regime Geral de Previdência Social					
Receitas Previdenciárias (I)					
Despesas Previdenciárias (II)					
Resultado Previdenciário (III) = (I - II)					
Regime Próprio de Previdência dos Servidores					
Receitas Previdenciárias (IV)					
Despesas Previdenciárias (V)					
Resultado Previdenciário (VI) = (IV - V)					
RECEITA DA ALIENAÇÃO DE ATIVOS E APLICAÇÃO DOS RECURSOS		Valor Apurado Até o Bimestre	Saldo a Realizar		
Receita de Capital Resultante da Alienação de Ativos					
Aplicação dos Recursos da Alienação de Ativos					
DESPESAS COM AÇÕES E SERVIÇOS PÚBLICOS DE SAÚDE		Valor apurado Até o Bimestre	Limite Constitucional Anual		
Despesas Próprias com Ações e Serviços Públicos de Saúde		2.247.758,71	15%	337.163,81	18,24%
DESPESAS DE CARÁTER CONTINUADO DERIVADAS DE PPP		Valor Apurado no Exercício Corrente			
Total das Despesas / RCL (%)					


AUGUSTO SOARES DINI
 Prefeito Municipal


José Antônio Brandão Alves
 Téc. Contabilidade
 CRC/SE 1577