


RELATÓRIO RESUMIDO DA EXECUÇÃO ORÇAMENTÁRIA  
**BALANÇO ORÇAMENTÁRIO**  
 ORÇAMENTO FISCAL E DA SEGURIDADE SOCIAL  
**3º BIMESTRE DE 2023**

RREO - Anexo 1 (LRF, Art. 52, inciso I, alíneas "a" e "b" do inciso II e §1º)

RECEITAS	PREVISÃO INICIAL	PREVISÃO ATUALIZADA (A)	RECEITAS REALIZADAS				SALDO (A-C)
			No Bimestre (B)	% (B/A)	Até o Bimestre (C)	% (C/A)	
RECEITAS (EXCETO INTRA-ORÇAMENTÁRIAS) (I)	40.000.000,00	40.000.000,00	6.150.636,60	15,38 %	16.593.594,59	41,48 %	23.406.405,41
RECEITAS CORRENTES	38.470.000,00	38.470.000,00	5.879.408,10	15,28 %	16.322.366,09	42,43 %	22.147.633,91
RECEITA TRIBUTÁRIA	1.042.000,00	1.042.000,00	376.509,33	36,13 %	994.631,05	95,45 %	47.368,95
IMPOSTOS	892.000,00	892.000,00	316.014,47	35,43 %	893.340,90	100,22 %	-1.940,90
TAXAS	150.000,00	150.000,00	60.494,86	40,33 %	100.690,15	67,13 %	49.309,85
RECEITA DE CONTRIBUIÇÕES	100.000,00	100.000,00	44.672,93	44,67 %	205.066,77	205,07 %	-105.066,77
CONTRIBUIÇÃO PARA O CUSTEIO DO SERVIÇO DE ILUMINAÇÃO PÚBLICA	100.000,00	100.000,00	44.672,93	44,67 %	205.066,77	205,07 %	-105.066,77
RECEITA PATRIMONIAL	130.000,00	130.000,00	71.275,56	54,83 %	270.143,54	207,80 %	-140.143,54
RECEITAS DE VALORES MOBILIÁRIOS	130.000,00	130.000,00	71.275,56	54,83 %	270.143,54	207,80 %	-140.143,54
TRANSFERÊNCIAS CORRENTES	37.177.800,00	37.177.800,00	5.396.312,78	14,49 %	14.851.897,23	39,95 %	22.325.712,77
TRANSFERÊNCIAS DA UNIÃO E DE SUAS ENTIDADES	22.056.000,00	22.056.000,00	3.113.716,18	14,12 %	8.118.613,30	36,81 %	13.937.286,70
TRANSFERÊNCIAS INTERGOVERNAMENTAIS	5.621.800,00	5.621.800,00	997.648,30	17,75 %	2.915.414,64	51,86 %	2.708.165,36
TRANSFERÊNCIAS DE OUTRAS INSTITUIÇÕES PÚBLICAS	9.500.000,00	9.500.000,00	1.274.948,30	13,42 %	3.817.859,29	40,19 %	5.682.140,71
OUTRAS RECEITAS CORRENTES	20.400,00	20.400,00	637,50	3,13 %	637,50	3,13 %	19.762,50
INDENIZAÇÕES E RESTITUIÇÕES	20.400,00	20.400,00	637,50	3,13 %	637,50	3,13 %	19.762,50
RECEITAS DE CAPITAL	1.530.000,00	1.530.000,00	271.228,50	17,73 %	271.228,50	17,73 %	1.258.771,50
ALIENAÇÃO DE BENS	0,00	0,00	0,00	0,00 %	0,00	0,00 %	0,00
ALIENAÇÃO DE BENS MOVEIS	0,00	0,00	0,00	0,00 %	0,00	0,00 %	0,00
ALIENAÇÃO DE BENS IMOVEIS	0,00	0,00	0,00	0,00 %	0,00	0,00 %	0,00
TRANSFERÊNCIAS DE CAPITAL	1.530.000,00	1.530.000,00	271.228,50	17,73 %	271.228,50	17,73 %	1.258.771,50
TRANSFERÊNCIAS DA UNIÃO E DE SUAS ENTIDADES	1.100.000,00	1.100.000,00	271.228,50	24,66 %	271.228,50	24,66 %	828.771,50
TRANSFERÊNCIA INTERGOVERNAMENTAIS	430.000,00	430.000,00	0,00	0,00 %	0,00	0,00 %	430.000,00

FONTE: Sistema Gestor Agape Sistemas, Unidade Responsável: PREFEITURA MUN. DE NOSSA SENHORA APARECIDA





PREFEITURA MUN. DE NOSSA SENHORA APARECIDA  
 AVENIDA ABDON JOSE BARRETO, 1223, CENTRO  
 CEP: 49.540-000  
 CNPJ: 13.101.308/0001-75

RELATÓRIO RESUMIDO DA EXECUÇÃO ORÇAMENTÁRIA  
 BALANÇO ORÇAMENTÁRIO  
 ORÇAMENTO FISCAL E DA SEGURIDADE SOCIAL  
 3º BIMESTRE DE 2023

RREO - Anexo 1 (LRF, Art. 52, Inciso I, alíneas "a" e "v" do inciso II e §1º)

RECEITAS	PREVISÃO INICIAL	PREVISÃO ATUALIZADA (A)	RECEITAS REALIZADAS				SALDO (A-C)	
			No Bimestre (B)	% (B/A)	Até o Bimestre (C)	% (C/A)		
RECEITAS (INTRA-ORÇAMENTÁRIAS) (II)	0,00	0,00	0,00	0,00 %	0,00	0,00 %	0,00	
SUBTOTAL DAS RECEITAS (III) = (I + II)	40.000,000,00	40.000,000,00	6.150,636,60	15,38 %	16.593,594,59	41,48 %	23.406,405,41	
OPERAÇÕES DE CRÉDITO / REFINANCIAMENTO (IV)	0,00	0,00	0,00	0,00 %	0,00	0,00 %	0,00	
Operações de Crédito - Mercado Interno	0,00	0,00	0,00	0,00 %	0,00	0,00 %	0,00	
Mobiliária	0,00	0,00	0,00	0,00 %	0,00	0,00 %	0,00	
Contratual	0,00	0,00	0,00	0,00 %	0,00	0,00 %	0,00	
Operações de Crédito - Mercado Externo	0,00	0,00	0,00	0,00 %	0,00	0,00 %	0,00	
Mobiliária	0,00	0,00	0,00	0,00 %	0,00	0,00 %	0,00	
Contratual	0,00	0,00	0,00	0,00 %	0,00	0,00 %	0,00	
TOTAL DAS RECEITAS (V)=(III + IV)	40.000,000,00	40.000,000,00	6.150,636,60	15,38 %	16.593,594,59	41,48 %	23.406,405,41	
DÉFICIT (VI)					1.797,513,29			
TOTAL COM DÉFICIT (VII) = (V + VI)	40.000,000,00	40.000,000,00	6.150,636,60		19.391,107,88		21.608,892,12	
SALDOS DE EXERCÍCIOS ANTERIORES	0,00	0,00	0,00		0,00		0,00	
Recursos Arrecadados em Exercícios Anteriores - RPPS	0,00	0,00	0,00		0,00		0,00	
Superávit Financeiro Utilizado para Créditos Adicionais	0,00	0,00	0,00		0,00		0,00	
<b>DESPESAS</b>	<b>DOTAÇÃO INICIAL (D)</b>	<b>DOTAÇÃO ATUALIZADA (E)</b>	<b>DESPESA EMPENHADA</b>		<b>SALDO G = (E-F)</b>	<b>DESPESA LIQUIDADADA</b>		<b>SALDO I = (E-H) - DESPESAS PAGAS NÃO PROCESSADAS (K)</b>
			No Bimestre	Até o Bimestre (F)		No Bimestre	Até o Bimestre (H)	
	39.999.500,00	39.993.250,00	2.889.037,13	35.392.023,94	4.691.226,06	6.028.350,64	18.391.107,88	21.602.142,12
								17.513.759,22
<b>DESPESAS (EXCETO INTRA-ORÇAMENTÁRIAS) (VIII)</b>								0,00

FONTE: Sistema Gestor Agência Sistemas, Unidade Responsável: PREFEITURA MUN. DE NOSSA SENHORA APARECIDA

*[Handwritten signatures and initials]*





PREFEITURA MUN. DE NOSSA SENHORA APARECIDA  
AVENIDA ABDON JOSE BARRETO, 1223, CENTRO  
CEP: 49.540-000  
CNPJ: 13.101.308/0001-75

RELATÓRIO RESUMIDO DA EXECUÇÃO ORÇAMENTÁRIA  
BALANÇO ORÇAMENTÁRIO  
ORÇAMENTO FISCAL E DA SEGURIDADE SOCIAL  
3º BIMESTRE DE 2023

RREO - Anexo 1 (LRF, Art. 52, inciso I, alíneas "a" e "b" do inciso II e §1º)

DESPESAS	DOTAÇÃO INICIAL (D)	DOTAÇÃO ATUALIZADA (E)	DESPESA EMPENHADA		SALDO G = (E-F)	DESPESA LIQUIDADADA		SALDO I = (E-H)	DESPESAS PAGAS ATÉ O BIMESTRE (J)	RESTOS A PAGAR NÃO PROCESSADOS (K)
			No Bimestre	Até o Bimestre (F)		No Bimestre	Até o Bimestre (H)			
DESPESAS CORRENTES	34.592.450,00	35.752.951,00	2.228.857,86	31.628.009,22	4.124.941,78	6.341.828,39	16.598.956,18	19.153.994,82	16.081.427,52	0,00
PESSOAL E ENCARGOS SOCIAIS	20.934.644,00	19.728.637,91	835.037,56	17.726.000,04	2.000.637,87	3.396.851,69	9.592.833,32	10.133.804,59	9.574.047,32	0,00
JUROS E ENCARGOS DA DÍVIDA	1.000,00	0,00	0,00	0,00	0,00	0,00	0,00	0,00	0,00	0,00
OUTRAS DESPESAS CORRENTES	13.656.806,00	16.028.313,09	1.393.820,30	13.902.009,18	2.124.303,91	2.944.976,70	7.006.122,86	9.020.190,23	6.497.380,20	0,00
DESPESAS DE CAPITAL	5.382.450,00	4.240.299,00	660.979,27	3.674.014,72	566.284,28	286.522,25	1.792.151,70	2.448.147,30	1.452.331,70	0,00
INVESTIMENTOS	3.377.450,00	2.647.299,00	660.979,27	2.085.014,72	562.284,28	8.725,00	1.009.835,55	1.637.483,45	670.015,55	0,00
INVERSOES FINANCEIRAS	1.000,00	1.000,00	0,00	0,00	1.000,00	0,00	0,00	1.000,00	0,00	0,00
AMORTIZACAO DA DÍVIDA	2.004.000,00	1.592.000,00	0,00	1.589.000,00	3.000,00	277.797,25	782.316,15	809.683,95	782.316,15	0,00
RESERVA DE CONTINGENCIA	24.600,00	0,00	0,00	0,00	0,00	0,00	0,00	0,00	0,00	0,00
DESPESAS (INTRA-ORÇAMENTÁRIAS) (IX)	500,00	6.750,00	0,00	0,00	6.750,00	0,00	0,00	6.750,00	0,00	0,00
DESPESAS CORRENTES	500,00	6.750,00	0,00	0,00	6.750,00	0,00	0,00	6.750,00	0,00	0,00
PESSOAL E ENCARGOS SOCIAIS	0,00	0,00	0,00	0,00	0,00	0,00	0,00	0,00	0,00	0,00
JUROS E ENCARGOS DA DÍVIDA	0,00	0,00	0,00	0,00	0,00	0,00	0,00	0,00	0,00	0,00
OUTRAS DESPESAS CORRENTES	500,00	6.750,00	0,00	0,00	6.750,00	0,00	0,00	6.750,00	0,00	0,00
DESPESAS DE CAPITAL	0,00	0,00	0,00	0,00	0,00	0,00	0,00	0,00	0,00	0,00
INVESTIMENTOS	0,00	0,00	0,00	0,00	0,00	0,00	0,00	0,00	0,00	0,00
INVERSOES FINANCEIRAS	0,00	0,00	0,00	0,00	0,00	0,00	0,00	0,00	0,00	0,00
AMORTIZACAO DA DÍVIDA	0,00	0,00	0,00	0,00	0,00	0,00	0,00	0,00	0,00	0,00
SUBTOTAL DAS DESPESAS (X) = (VIII + IX)	40.000.000,00	40.000.000,00	2.889.837,13	35.302.023,94	4.697.976,06	6.028.350,64	18.391.107,88	21.602.892,12	17.513.759,22	0,00
AMORTIZACAO DA DÍVIDA / REFINANCIAMENTO (XI)	0,00	0,00	0,00	0,00	0,00	0,00	0,00	0,00	0,00	0,00

Fonte: Sistema Gestor Agape Sistemas, Unidade Responsável: PREFEITURA MUN. DE NOSSA SENHORA APARECIDA



PREFEITURA MUN. DE NOSSA SENHORA APARECIDA  
AVENIDA ABDON JOSE BARRETO, 1223, CENTRO  
CEP: 49.540-000  
CNPJ: 13.101.308/0001-75

RELATÓRIO RESUMIDO DA EXECUÇÃO ORÇAMENTÁRIA  
BALANÇO ORÇAMENTÁRIO  
ORÇAMENTO FISCAL E DA SEGURIDADE SOCIAL  
3º BIMESTRE DE 2023

RREO - Anexo 1 (LRF, Art. 52, inciso I, alíneas "a" e "b" do inciso II e §1º)

DESPESAS	DOTAÇÃO INICIAL (D)	DOTAÇÃO ATUALIZADA (E)	DESPESA EMPENHADA		SALDO G = E-F	DESPESA LIQUIDADADA		SALDO I = E-H	DESPESAS PAGAS ATÉ O BIMESTRE (J)	RESTOS A PAGAR NÃO PROCESSADOS (K)
			No Bimestre	Até o Bimestre (F)		No Bimestre	Até o Bimestre (H)			
AMORTIZAÇÃO DA DÍVIDA INTERNA	0,00	0,00	0,00	0,00	0,00	0,00	0,00	0,00	0,00	0,00
DÍVIDA MOBILIÁRIA	0,00	0,00	0,00	0,00	0,00	0,00	0,00	0,00	0,00	0,00
DÍVIDA CONTRATUAL	0,00	0,00	0,00	0,00	0,00	0,00	0,00	0,00	0,00	0,00
AMORTIZAÇÃO DA DÍVIDA EXTERNA	0,00	0,00	0,00	0,00	0,00	0,00	0,00	0,00	0,00	0,00
DÍVIDA MOBILIÁRIA	0,00	0,00	0,00	0,00	0,00	0,00	0,00	0,00	0,00	0,00
DÍVIDA CONTRATUAL	0,00	0,00	0,00	0,00	0,00	0,00	0,00	0,00	0,00	0,00
TOTAL DAS DESPESAS (XII) = (X + XI)	40.000.000,00	40.000.000,00	2.889.837,13	35.302.023,94	4.697.976,06	6.028.350,64	18.391.107,88	21.608.892,12	17.513.799,22	0,00
SUPERÁVIT (XIII)				0,00			0,00		0,00	0,00
TOTAL COM SUPERÁVIT (XIV) = (XII + XIII)	40.000.000,00	40.000.000,00	2.889.837,13	35.302.023,94	4.697.976,06	6.028.350,64	18.391.107,88	21.608.892,12	17.513.799,22	0,00
RESERVA DO RPPS	0,00	0,00			0,00			0,00		0,00

Obs: As receitas correntes estão lançadas pelo valor líquido das deduções.  
Manual de Demonstrativos Fiscais - 12ª edição - pág. 172

*Jeane de Jesus Barreto*  
JEANE DE JESUS BARRETO  
PREFEITA MUNICIPAL

*Marcelide Santos de Carvalho Costa*

MARCELEIDE SANTOS DE CARVALHO COSTA  
CONTADOR CRCSE Nº 6562

*João Leidevaldo Oliveira*  
JOÃO LEIDEVALDO OLIVEIRA  
SECRETÁRIO DE FINANÇAS

*Gilson Lima Alves*  
GILSON LIMA ALVES  
SECRETÁRIO DE CONTROLE INTERNO





PREFEITURA MUN. DE NOSSA SENHORA APARECIDA  
 AVENIDA ABDON JOSE BARRETO, 1223, CENTRO  
 CEP: 49.540-000  
 CNPJ: 13.101.308/0001-75

RELATÓRIO RESUMIDO DA EXECUÇÃO ORÇAMENTÁRIA  
 DEMONSTRATIVO DA EXECUÇÃO DAS DESPESAS POR FUNÇÃO E SUBFUNÇÃO  
 ORÇAMENTO FISCAL E DA SEGURIDADE SOCIAL  
 3º BIMESTRE DE 2023

RREO - Anexo 2 (LRF, Art 52, inciso II, alínea "c")

Em Reais

FUNÇÃO/SUBFUNÇÃO	DOTAÇÃO INICIAL	DOTAÇÃO ATUALIZADA (A)	DESPESA EMPENHADA		SALDO (C) = (A - B)	DESPESA LIQUIDADADA		SALDO (E) = (A - D)	INSCRITAS EM RESTOS A PAGAR NÃO PROCESSADOS (F)
			No Bimestre	Até o Bimestre (B)		% (B / Total B)	No Bimestre		
DESPESAS (EXCETO INTRA-ORÇAMENTÁRIAS) (0)	39.999.500,00	39.993.250,00	2.889.937,13	35.302.023,94	4.691.226,06	6.628.350,64	18.391.107,88	21.602.142,12	0,00
LEGISLATIVA	1.493.000,00	1.493.000,00	450.237,35	1.300.220,51	192.779,49	273.035,88	753.175,96	739.824,04	0,00
ACAO LEGISLATIVA	1.493.000,00	1.493.000,00	450.237,35	1.300.220,51	192.779,49	273.035,88	753.175,96	739.824,04	0,00
JUDICIARIA	350.000,00	324.000,00	7.507,49	319.413,40	4.586,60	7.507,49	140.410,28	183.589,72	0,00
ACAO JUDICIARIA	350.000,00	324.000,00	7.507,49	319.413,40	4.586,60	7.507,49	140.410,28	183.589,72	0,00
ADMINISTRACAO	3.899.600,00	4.020.563,00	213.376,53	3.872.749,64	147.813,36	546.026,86	1.822.831,91	2.197.631,09	0,00
ACAO JUDICIARIA	7.000,00	7.000,00	0,00	0,00	7.000,00	0,00	0,00	7.000,00	0,00
ADMINISTRACAO GERAL	1.151.000,00	996.300,00	7.805,00	992.460,42	3.839,58	146.241,05	467.398,52	528.911,48	0,00
ADMINISTRACAO FINANCEIRA	2.587.600,00	2.873.263,00	205.471,53	2.787.777,45	85.485,55	385.057,81	1.310.136,02	1.553.126,98	0,00
CONTROLE INTERNO	135.000,00	135.000,00	100,00	92.511,77	42.488,23	14.728,00	45.407,37	89.592,63	0,00
FORMACAO DE RECURSOS HUMANOS	6.000,00	6.000,00	0,00	0,00	6.000,00	0,00	0,00	6.000,00	0,00
TURISMO	3.000,00	3.000,00	0,00	0,00	3.000,00	0,00	0,00	3.000,00	0,00
SEGURANCA PUBLICA	3.000,00	3.000,00	0,00	0,00	3.000,00	0,00	0,00	3.000,00	0,00
POLICIAMENTO	3.000,00	3.000,00	0,00	0,00	3.000,00	0,00	0,00	3.000,00	0,00
ASSISTENCIA SOCIAL	2.048.880,00	2.048.380,00	92.837,97	1.764.486,60	283.893,40	324.848,22	804.246,05	1.244.133,95	0,00
ADMINISTRACAO GERAL	719.500,00	652.187,20	2.964,00	625.505,11	26.692,09	64.977,72	289.540,02	382.257,18	0,00
FORMACAO DE RECURSOS HUMANOS	4.000,00	0,00	0,00	0,00	0,00	0,00	0,00	0,00	0,00
ASSISTENCIA AO IDOSO	100,00	100,00	0,00	0,00	100,00	0,00	0,00	100,00	0,00
ASSISTENCIA A CRIANCA E AO ADOLESCENTE	372.284,00	278.567,84	832,00	242.827,40	35.540,44	43.902,40	133.249,17	145.118,67	0,00
ASSISTENCIA COMUNITARIA	946.996,00	1.117.714,96	80.041,97	896.154,09	221.560,87	185.968,10	398.056,86	736.658,10	0,00
SAUDE	8.222.220,00	9.216.720,00	594.690,39	7.602.095,19	1.714.624,81	1.388.396,97	4.180.116,48	5.036.601,52	0,00
ADMINISTRACAO GERAL	2.126.970,00	1.770.642,85	34.597,99	1.490.116,64	272.626,21	267.573,35	731.266,86	1.039.275,99	0,00

FONTE: Sistema Gestor Agape Sistemas, Unidade Responsável: PREFEITURA MUN. DE NOSSA SENHORA APARECIDA

*(Handwritten signatures and initials)*



Agape Sistemas - AgGestor  
PREFEITURA MUN. DE NOSSA SENHORA APARECIDA  
AVENIDA ABDON JOSE BARRETO, 1223, CENTRO  
CEP: 49.540-000  
CNPJ: 13.101.308/0001-75

RELATÓRIO RESUMIDO DA EXECUÇÃO ORÇAMENTÁRIA  
DEMONSTRATIVO DA EXECUÇÃO DAS DESPESAS POR FUNÇÃO E SUBFUNÇÃO  
ORÇAMENTO FISCAL E DA SEGURIDADE SOCIAL  
3º BIMESTRE DE 2023

RREO - Anexo 2 (LRF, Art 52, inciso II, alínea "c")

Em Reais

FUNÇÃO/SUBFUNÇÃO	DOTAÇÃO INICIAL	DOTAÇÃO ATUALIZADA (A)	DESPESA EMPENHADA			SALDO (C) = (A - B)	DESPESA LIQUIDADADA			SALDO (E) = (A - D)	INSCRITAS EM RESTOS A PAGAR NÃO PROCESSADOS (F)
			No Bimestre	Até o Bimestre (B)	% (B / Total B)		No Bimestre	Até o Bimestre (D)	% (D / Total D)		
FORMAÇÃO DE RECURSOS HUMANOS	6.000,00	11.000,00	400,00	4.900,00	0,01	6.100,00	400,00	3.400,00	0,02	7.600,00	0,00
ATENÇÃO BÁSICA	5.972.630,00	5.775.676,15	523.568,33	4.946.289,57	14,01	829.385,58	916.459,18	2.989.838,23	15,71	2.868.836,92	0,00
ASSISTÊNCIA HOSPITALAR E AMBULATORIAL	167.900,00	219.882,00	2.284,80	67.861,60	0,16	161.820,40	4.062,30	7.859,10	0,04	211.822,90	0,00
SUORTE PROFISSIONAL E TERAPEUTICO	659.400,00	975.400,00	-11.429,00	655.120,14	1,86	320.279,86	124.252,94	354.278,25	1,93	621.121,75	0,00
VIGILANCIA SANITARIA	42.020,00	156.020,00	1.036,80	119.529,60	0,32	42.490,40	19.008,00	56.505,60	0,31	99.514,40	0,00
VIGILANCIA EPIDEMIOLOGICA	247.300,00	308.300,00	44.237,48	226.277,64	0,64	82.022,36	56.641,20	136.870,44	0,74	171.429,56	0,00
EDUCAÇÃO	14.185.000,00	14.196.230,05	499.994,55	12.520.806,38	35,47	1.677.423,67	2.307.780,00	6.622.377,68	39,01	7.575.852,37	0,00
ADMINISTRAÇÃO GERAL	278.600,00	307.200,00	0,00	271.228,50	0,77	35.971,50	0,00	271.228,50	1,47	35.971,50	0,00
FORMAÇÃO DE RECURSOS HUMANOS	55.500,00	6.900,00	0,00	0,00	0,00	6.800,00	0,00	0,00	0,00	6.800,00	0,00
ENSINO FUNDAMENTAL	13.200.240,00	11.052.576,05	475.474,51	9.557.411,94	27,07	1.485.164,11	1.889.637,60	5.150.682,40	23,01	5.901.893,65	0,00
EDUCAÇÃO INFANTIL	601.910,00	2.686.904,00	24.520,04	2.555.872,96	7,24	130.931,04	414.494,23	1.190.470,36	6,47	1.498.333,64	0,00
EDUCAÇÃO DE JOVENS E ADULTOS	42.650,00	144.250,00	0,00	136.282,88	0,39	7.957,02	3.623,17	9.996,42	0,05	134.253,58	0,00
EDUCAÇÃO ESPECIAL	0,00	0,00	0,00	0,00	0,00	0,00	0,00	0,00	0,00	0,00	0,00
EDUCAÇÃO BÁSICA	6.100,00	600,00	0,00	0,00	0,00	600,00	0,00	0,00	0,00	600,00	0,00
CULTURA	1.193.100,00	1.433.902,00	298.580,70	1.262.022,71	3,57	171.879,29	610.581,71	794.314,20	4,32	639.587,80	0,00
ADMINISTRAÇÃO GERAL	401.100,00	558.502,00	51.327,70	552.461,71	1,56	6.040,29	120.668,71	287.093,20	1,56	271.408,80	0,00
DIFUSÃO CULTURAL	792.000,00	875.400,00	247.253,00	708.561,00	2,01	165.839,00	489.913,00	507.221,00	2,78	368.179,00	0,00
URBANISMO	4.142.500,00	3.083.398,95	50.269,00	2.839.817,24	6,04	243.582,71	610.428,15	1.722.288,02	9,36	1.361.111,93	0,00
ADMINISTRAÇÃO GERAL	3.959.000,00	2.817.398,95	44.269,00	2.803.305,64	7,94	14.094,31	610.428,15	1.691.776,42	9,20	1.125.623,53	0,00
INFRA-ESTRUTURA URBANA	177.500,00	60.000,00	6.000,00	36.511,60	0,10	23.488,40	0,00	30.511,60	0,17	29.488,40	0,00
SERVIÇOS URBANOS	5.000,00	205.000,00	0,00	0,00	0,00	205.000,00	0,00	0,00	0,00	205.000,00	0,00
ABASTECIMENTO	1.000,00	1.000,00	0,00	0,00	0,00	1.000,00	0,00	0,00	0,00	1.000,00	0,00

FONTE: Sistema Gestor Agape Sistemas, Unidade Responsável: PREFEITURA MUN. DE NOSSA SENHORA APARECIDA





PREFEITURA MUN. DE NOSSA SENHORA APARECIDA  
 AVENIDA ABDON JOSE BARRETO, 1223, CENTRO  
 CEP: 49.540-000  
 CNPJ: 13.101.308/0001-75

RELATÓRIO RESUMIDO DA EXECUÇÃO ORÇAMENTÁRIA  
 DEMONSTRATIVO DA EXECUÇÃO DAS DESPESAS POR FUNÇÃO E SUBFUNÇÃO  
 ORÇAMENTO FISCAL E DA SEGURIDADE SOCIAL  
 3º BIMESTRE DE 2023

RREO - Anexo 2 (LRF - Art 52, inciso II, alínea "c")

Em Reais

FUNÇÃO/SUBFUNÇÃO	DOTAÇÃO INICIAL	DOTAÇÃO ATUALIZADA (A)	DESPESA EMPENHADA		SALDO	DESPESA LIQUIDADADA		SALDO	INSCRITAS EM RESTOS A PAGAR NÃO PROCESSADOS (F)
			No Bimestre	Até o Bimestre (B)		% (B / Total B)	(C) = (A - B)		
HABITACAO	3.000,00	3.000,00	0,00	0,00	3.000,00	0,00	0,00	3.000,00	0,00
HABITACAO URBANA	3.000,00	3.000,00	0,00	0,00	3.000,00	0,00	0,00	3.000,00	0,00
SANEAMENTO	3.000,00	3.000,00	0,00	0,00	3.000,00	0,00	0,00	3.000,00	0,00
SANEAMENTO BASICO URBANO	3.000,00	3.000,00	0,00	0,00	3.000,00	0,00	0,00	3.000,00	0,00
GESTAO AMBIENTAL	91.000,00	91.000,00	0,00	0,00	91.000,00	0,00	0,00	91.000,00	0,00
PRESERVACAO E CONSERVACAO AMBIENTAL	21.000,00	21.000,00	0,00	0,00	21.000,00	0,00	0,00	21.000,00	0,00
CONTROLE AMBIENTAL	70.000,00	70.000,00	0,00	0,00	70.000,00	0,00	0,00	70.000,00	0,00
AGRICULTURA	661.100,00	1.104.800,00	54.668,88	1.053.738,00	51.062,00	113.181,72	283.032,86	821.767,14	0,00
ADMINISTRACAO GERAL	624.100,00	1.070.492,00	54.668,88	1.053.738,00	16.754,00	113.181,72	283.032,86	787.459,14	0,00
FORMACAO DE RECURSOS HUMANOS	4.000,00	1.308,00	0,00	0,00	1.308,00	0,00	0,00	1.308,00	0,00
RECURSOS HIDRICOS	2.000,00	2.000,00	0,00	0,00	2.000,00	0,00	0,00	2.000,00	0,00
ABASTECIMENTO	4.000,00	4.000,00	0,00	0,00	4.000,00	0,00	0,00	4.000,00	0,00
PROMOCAO DA PRODUCAO AGROPECUARIA	27.000,00	27.000,00	0,00	0,00	27.000,00	0,00	0,00	27.000,00	0,00
COMERCIO E SERVICOS	1.000,00	1.000,00	0,00	0,00	1.000,00	0,00	0,00	1.000,00	0,00
TURISMO	1.000,00	1.000,00	0,00	0,00	1.000,00	0,00	0,00	1.000,00	0,00
ENERGIA	100.000,00	675.000,00	5.000,00	655.000,00	20.000,00	168.786,39	485.898,29	188.103,71	0,00
ENERGIA ELETRICA	100.000,00	675.000,00	5.000,00	655.000,00	20.000,00	168.786,39	485.898,29	188.103,71	0,00
TRANSPORTE	501.000,00	532.755,00	489.365,56	499.365,56	33.389,44	0,00	0,00	532.755,00	0,00
TRANSPORTE RODoviARIO	501.000,00	532.755,00	489.365,56	499.365,56	33.389,44	0,00	0,00	532.755,00	0,00
DESPORTO E LAZER	92.500,00	172.000,00	123.308,71	123.308,71	48.691,29	0,00	0,00	172.000,00	0,00
DESPORTO COMUNITARIO	73.000,00	152.500,00	123.308,71	123.308,71	29.191,29	0,00	0,00	152.500,00	0,00
LAZER	19.500,00	19.500,00	0,00	0,00	19.500,00	0,00	0,00	19.500,00	0,00

FONTE: Sistema Gestor Agape Sistemas, Unidade Responsável: PREFEITURA MUN. DE NOSSA SENHORA APARECIDA



PREFEITURA MUN. DE NOSSA SENHORA APARECIDA  
 AVENIDA ABDON JOSE BARRETO, 1223, CENTRO  
 CEP: 49.540-000  
 CNPJ: 13.101.308/0001-75

RELATÓRIO RESUMIDO DA EXECUÇÃO ORÇAMENTÁRIA  
 DEMONSTRATIVO DAS DESPESAS POR FUNÇÃO E SUBFUNÇÃO  
 ORÇAMENTO FISCAL E DA SEGURIDADE SOCIAL  
 3º BIMESTRE DE 2023

RREO - Anexo 2 (LRF, Art 52, inciso II, alínea "c")

Em Reais

FUNÇÃO/SUBFUNÇÃO	DOTAÇÃO INICIAL	DOTAÇÃO ATUALIZADA (A)	DESPESA EMPENHADA			SALDO (C) = (A - B)	DESPESA LIQUIDADADA			SALDO (E) = (A - D)	INSCRITAS EM RESTOS A PAGAR NÃO PROCESSADOS (F)
			No Bimestre	Até o Bimestre (B)	(B) / Total (B)		No Bimestre	Até o Bimestre (D)	(D) / Total (D)		
ENCARGOS ESPECIAIS	2.001.000,00	1.589.500,00	0,00	1.589.000,00	4,50	500,00	277.797,25	792.316,15	4,25	807.183,85	0,00
SERVICO DA DIVIDA INTERNA	2.001.000,00	1.589.500,00	0,00	1.589.000,00	4,50	500,00	277.797,25	792.316,15	4,25	807.183,85	0,00
RESERVA DE CONTINGENCIA	24.500,00	0,00	0,00	0,00	0,00	0,00	0,00	0,00	0,00	0,00	0,00
RESERVA DE CONTINGENCIA	24.500,00	0,00	0,00	0,00	0,00	0,00	0,00	0,00	0,00	0,00	0,00
DESPESAS (INTRA-ORÇAMENTARIAS) (II)	500,00	6.750,00	0,00	0,00	0,00	6.750,00	0,00	0,00	0,00	6.750,00	0,00
ADMINISTRACAO	500,00	6.750,00	0,00	0,00	0,00	6.750,00	0,00	0,00	0,00	6.750,00	0,00
ADMINISTRACAO FINANCEIRA	500,00	6.750,00	0,00	0,00	0,00	6.750,00	0,00	0,00	0,00	6.750,00	0,00
TOTAL (III) = (I + II)	40.000.000,00	40.000.000,00	2.899.837,13	35.302.023,94	100,00	4.697.976,06	6.528.350,64	18.291.107,88	100,00	21.808.882,12	0,00

*Jeane de Jesus Barreto*  
 JEANE DE JESUS BARRETO  
 PREFEITA MUNICIPAL

MARCELEIDE SANTOS DE CARVALHO COSTA  
 CONTADOR CRCISE Nº 6562

*Jose Leidevaldo Oliveira*  
 JOSE LEIDEVALDO OLIVEIRA  
 SECRETARIO DE FINANÇAS

*Gilson Lima Alves*  
 GILSON LIMA ALVES  
 SECRETARIO DE CONTROLE INTERNO





PREFEITURA MUN. DE NOSSA SENHORA APARECIDA  
 AVENIDA ABDON JOSE BARRETO, 1223, CENTRO  
 CEP.: 49.540-000  
 CNPJ.: 13.101.308/0001-75

RELATÓRIO RESUMIDO DA EXECUÇÃO ORÇAMENTÁRIA - CONSOLIDADO  
 DEMONSTRATIVO DA RECEITA CORRENTE LÍQUIDA  
 ORÇAMENTO FISCAL E DA SEGURIDADE SOCIAL  
 3º BIMESTRE DE 2023

RREO - Anexo 3 (LRF, Art. 53, inciso I)

Em Reais

ESPECIFICAÇÃO	JUL/2022	AGO/2022	SET/2022	OUT/2022	NOV/2022	DEZ/2022	JAN/2023	FEB/2023	MAR/2023	ABR/2023	MAI/2023	JUN/2023	TOTAL ULTIMOS 12 MESES)	PREVISÃO ATUALIZADA 2023
<b>RECEITAS CORRENTES (I)</b>	3.030.855,42	2.658.154,01	2.317.273,10	2.359.708,51	2.808.128,39	4.585.768,87	2.912.200,62	3.372.154,72	2.700.401,23	2.900.745,76	3.103.986,80	3.491.325,63	36.240.714,26	43.671.400,00
Impostos, Taxas e Contribuições de Melhoria	50.428,53	98.079,94	51.676,47	70.950,58	46.834,23	1.032.389,24	169.192,35	150.761,77	155.016,00	143.149,60	188.904,72	187.604,61	2.344.970,04	1.042.000,00
PTU	539,28	3.268,02	642,33	21.217,99	427,10	917,80	4.325,63	6.791,71	7.737,54	1.339,76	2.067,47	634,07	50.107,68	52.000,00
ISS	38.417,13	30.532,81	34.314,75	32.006,18	38.788,66	-12.169,15	22.874,65	32.490,54	26.824,21	23.813,97	41.993,35	20.309,75	220.694,45	500.000,00
ITBI	667,29	1.002,44	701,07	272,02	1.816,43	5.858,80	5.786,00	3.900,00	5.177,72	0,00	0,00	0,00	24.861,77	150.000,00
IRRF	223,95	223,95	223,95	223,95	223,95	223,95	123.957,91	101.631,14	104.777,66	106.519,09	129.234,61	121.575,22	1.630.521,19	180.000,00
Outras Impostos, Taxas e Contribuições de Melhoria	10.581,90	63.052,72	15.794,37	17.230,44	5.778,09	5.697,28	12.288,26	5.948,38	10.600,87	11.477,78	15.609,29	44.885,57	216.694,95	150.000,00
Contribuições	0,00	0,00	0,00	0,00	0,00	237.322,29	20.270,41	22.472,74	56.102,73	61.547,96	20.931,37	23.741,56	442.399,06	100.000,00
Contribuição Patrimonial	66.374,44	76.739,71	65.755,42	55.999,80	49.492,44	60.665,80	54.086,03	47.960,52	28.735,21	68.086,22	23.849,40	47.427,16	637.370,25	130.000,00
Contribuição de Aplicação Financeira	66.374,44	76.739,71	65.755,42	55.999,80	49.492,44	60.665,80	54.086,03	47.960,52	28.735,21	68.086,22	23.849,40	47.427,16	637.370,25	130.000,00
Outras Receitas Patrimoniais	0,00	0,00	0,00	0,00	0,00	0,00	0,00	0,00	0,00	0,00	0,00	0,00	0,00	0,00
Receita Agrícola	0,00	0,00	0,00	0,00	0,00	0,00	0,00	0,00	0,00	0,00	0,00	0,00	0,00	0,00
Receita Industrial	0,00	0,00	0,00	0,00	0,00	0,00	0,00	0,00	0,00	0,00	0,00	0,00	0,00	0,00
Receita de Serviços	0,00	0,00	0,00	0,00	0,00	0,00	0,00	0,00	0,00	0,00	0,00	0,00	0,00	0,00
Transferências Correntes	2.912.052,45	2.483.335,36	2.199.841,21	2.232.758,13	2.711.802,72	3.282.655,04	2.668.691,83	3.150.959,69	2.460.545,29	2.627.981,98	2.868.674,81	3.232.552,50	32.812.791,01	42.379.000,00
Outras Transferências Correntes	1.527.306,19	1.109.670,59	1.021.990,51	972.389,39	1.222.116,46	1.898.923,93	1.240.519,70	1.642.698,57	1.004.914,09	1.148.930,41	1.277.220,59	1.192.914,46	15.259.594,89	21.000.000,00
Cota-Parte do FPM	419.019,20	429.002,17	356.347,87	389.129,69	525.567,76	465.899,58	571.957,25	443.056,43	428.459,19	484.989,61	584.027,00	482.325,34	5.559.771,09	6.000.000,00
Cota-Parte do ICMS	34.623,30	48.720,04	53.940,88	45.223,34	34.987,35	29.196,37	46.891,97	51.299,93	95.927,84	64.893,52	37.582,51	30.983,37	574.220,42	500.000,00
Cota-Parte do PVA	37,65	10,40	646,13	3.032,64	796,85	791,93	54,40	79,23	6,74	22,58	0,44	516,49	5.995,48	5.000,00
Transferências da LC 61/1989	107,40	95,46	109,78	131,28	83,53	116,35	289,94	208,10	253,68	271,43	240,26	291,96	2.186,15	2.000,00
Transferências de FUNDEC	523.711,82	592.731,50	475.959,45	612.073,86	644.167,18	700.774,94	601.080,57	750.195,24	575.460,42	632.992,68	682.098,13	603.522,58	7.284.597,37	9.603.000,00
Outras Transferências Correntes	407.354,29	313.200,66	291.057,37	310.609,21	294.157,12	167.078,29	208.177,94	283.630,29	355.777,01	298.143,18	288.816,14	942.310,26	4.128.811,78	5.289.000,00
Outras Receitas Correntes	0,00	0,00	0,00	0,00	0,00	2.556,40	0,00	0,00	0,00	0,00	637,50	0,00	3.193,90	20.400,00
DEDUÇÕES (II)	-287.208,34	-320.319,56	-265.935,37	-261.333,30	-348.982,54	-380.141,56	-371.286,07	-428.620,46	-305.564,30	-339.173,51	-379.160,18	-336.754,35	-4.023.389,58	-5.201.400,00
Contab. Servidor Plano de Previdência	0,00	0,00	0,00	0,00	0,00	0,00	0,00	0,00	0,00	0,00	0,00	0,00	0,00	0,00
Compensação Financeira entre Regimes	0,00	0,00	0,00	0,00	0,00	0,00	0,00	0,00	0,00	0,00	0,00	0,00	0,00	0,00

Fonte: Sistema Gestor Agape Sistemas, Unidade Responsável: PREFEITURA MUN. DE NOSSA SENHORA APARECIDA

*(Handwritten signatures and initials)*

ESPECIFICAÇÃO	JUL/2022	AGO/2022	SET/2022	OUT/2022	NOV/2022	DEZ/2022	JAN/2023	FEV/2023	MAR/2023	ABR/2023	MAI/2023	JUN/2023	TOTAL (ÚLTIMOS 12 MESES)	PREVISÃO ATUALIZADA 2023
Rendimentos de Aplicações de Recursos Previdenciários	0,00	0,00	0,00	0,00	0,00	0,00	0,00	0,00	0,00	0,00	0,00	0,00	0,00	0,00
Deduções para o FUNDEB	-287.208,38	-320.319,56	-265.935,37	-281.333,30	-349.992,54	-360.141,56	-371.286,07	-426.820,46	-305.264,30	-339.173,51	-379.160,18	-336.754,35	-4.023.399,58	-5.201.400,00
RECEITA CORRENTE LÍQUIDA (III) = (I - II)	2.743.647,04	2.397.834,45	2.051.337,73	2.078.375,21	2.458.138,85	4.225.627,31	2.540.914,55	2.945.334,26	2.395.136,93	2.561.572,25	2.724.936,62	3.154.571,48	32.217.324,98	38.470.000,00
(-) Transferências obrigatórias da União relativas às emendas Individuais (art. 166-A, § 1º da CF (IV))	0,00	0,00	0,00	0,00	0,00	0,00	0,00	0,00	0,00	0,00	0,00	0,00	0,00	0,00
RECEITA CORRENTE LÍQUIDA AJUSTADA PARA CÁLCULO DOS LIMITES DE ENDIVIDAMENTO (V) = (III - IV)	2.743.647,04	2.397.834,45	2.051.337,73	2.078.375,21	2.458.138,85	4.225.627,31	2.540.914,55	2.945.334,26	2.395.136,93	2.561.572,25	2.724.936,62	3.154.571,48	32.217.324,98	38.470.000,00
(-) Transferências obrigatórias da União relativas às emendas de bancada (art. 166, § 16, da CF) e ao vencimento dos agentes comunitários de saúde e de combate às endemias (CF, art. 198, § 11(VI))	0,00	0,00	0,00	0,00	0,00	0,00	0,00	0,00	0,00	0,00	44.880,00	-36.960,00	7.920,00	0,00
RECEITA CORRENTE LÍQUIDA AJUSTADA PARA CÁLCULO DOS LIMITES DA DESPESA COM PESSOAL (VII) = (V - VI)	2.743.647,04	2.397.834,45	2.051.337,73	2.078.375,21	2.458.138,85	4.225.627,31	2.540.914,55	2.945.334,26	2.395.136,93	2.561.572,25	2.679.956,62	3.191.531,48	32.209.404,98	38.470.000,00

Manual de Demonstrativos Fiscais - 12ª edição - pág. 219.

  
 JEANE DE JESUS BARRETO  
 PREFEITA MUNICIPAL

MARCEIDE SANTOS DE CARVALHO COSTA  
 CONTADOR CRC/SE Nº 6562

  
 JOSÉ LEIDEVALDO OLIVEIRA  
 SECRETÁRIO DE FINANÇAS

  
 GILSON LIMA ALVES  
 SECRETÁRIO DE CONTROLE INTERNO





RESERVA ORÇAMENTÁRIA DO RPPS		PREVISÃO ORÇAMENTÁRIA	
VALOR		0,00	




APORTES DE RECURSOS PARA O FUNDO EM CAPITALIZAÇÃO DO RPPS		APORTES REALIZADOS	
Plano de Amortização - Contribuição Patronal Suplementar		0,00	
Plano de Amortização - Aporte Periódico de Valores Predefinidos		0,00	
Outros Aportes para o RPPS		0,00	
Recursos para Cobertura de Déficit Financeiro		0,00	

BENS E DIREITOS DO RPPS (FUNDO EM CAPITALIZAÇÃO)		SALDO ATUAL	
Caixa e Equivalentes de Caixa		0,00	
Investimentos e Aplicações		0,00	
Outros Bens e Direitos		0,00	

FUNDO EM REPARTIÇÃO (PLANO FINANCEIRO)			
	PREVISÃO ATUALIZADA (a)	RECEITAS REALIZADAS (b)	
RECEITAS PREVIDENCIÁRIAS - RPPS (FUNDO EM REPARTIÇÃO)		Até o Bimestre	
RECEITAS CORRENTES (VII)	0,00	0,00	0,00
Recarga de Contribuições dos Segurados	0,00	0,00	0,00
Ativo	0,00	0,00	0,00
Inativo	0,00	0,00	0,00
Pensionista	0,00	0,00	0,00
Recarga de Contribuições Patronais	0,00	0,00	0,00
Ativo	0,00	0,00	0,00
Inativo	0,00	0,00	0,00
Pensionista	0,00	0,00	0,00
Recarga Patrimonial	0,00	0,00	0,00
Recargas Imobiliárias	0,00	0,00	0,00
Recargas de Valores Mobiliários	0,00	0,00	0,00
Outras Recargas Patrimoniais	0,00	0,00	0,00
Recarga de Serviços	0,00	0,00	0,00
Outras Recargas Correntes	0,00	0,00	0,00
Compensação Financeira entre os regimes	0,00	0,00	0,00
Demais Recargas Correntes	0,00	0,00	0,00
RECEITAS DE CAPITAL (VIII)	0,00	0,00	0,00
Alienação de Bens, Direitos e Ativos	0,00	0,00	0,00
Amortização de Empréstimos	0,00	0,00	0,00
Outras Recargas de Capital	0,00	0,00	0,00
<b>TOTAL DAS RECEITAS DO FUNDO EM REPARTIÇÃO (IX) = (VII + VIII)</b>	<b>0,00</b>	<b>0,00</b>	<b>0,00</b>

SEM MOVIMENTO

DESPESAS PREVIDENCIÁRIAS - RPPS (FUNDO EM REPARTIÇÃO)	DOTAÇÃO ATUALIZADA (c)	DESPESAS EMPENHADAS Até o Bimestre (d)	DESPESAS LIQUIDADAS Até o Bimestre (e)	DESPESAS PAGAS Até o Bimestre (f)	INSCRITAS EM RESTOS A PAGAR NÃO PROCESSADOS No Exercício (g)
Benefícios	0,00	0,00	0,00	0,00	0,00
Aposentadorias	0,00	0,00	0,00	0,00	0,00
Pensões por Morte	0,00	0,00	0,00	0,00	0,00
Outras Despesas Previdenciárias	0,00	0,00	0,00	0,00	0,00
Compensação Financeira entre os regimes	0,00	0,00	0,00	0,00	0,00
Demais Despesas Previdenciárias	0,00	0,00	0,00	0,00	0,00
<b>TOTAL DAS DESPESAS DO FUNDO EM REPARTIÇÃO (X)</b>	<b>0,00</b>	<b>0,00</b>	<b>0,00</b>	<b>0,00</b>	<b>0,00</b>



RESULTADO PREVIDENCIÁRIO - FUNDO EM REPARTIÇÃO (XI) = (IX - X)¹ 0,00

APORTES DE RECURSOS PARA O FUNDO EM REPARTIÇÃO DO RPPS APORTES REALIZADOS

Recursos para Cobertura de Ineficiências Financeiras 0,00

Recursos para Formação de Reserva 0,00

BENS E DIREITOS DO RPPS (FUNDO EM REPARTIÇÃO) SALDO ATUAL

Caixa e Equivalentes de Caixa 0,00

Investimentos e Aplicações 0,00

Outros Bens e Direitos 0,00

ADMINISTRAÇÃO DO REGIME PRÓPRIO DE PREVIDÊNCIA DOS SERVIDORES - RPPS

RECEITAS DA ADMINISTRAÇÃO - RPPS	PREVISÃO ATUALIZADA (a)	RECEITAS REALIZADAS Até o Bimestre (b)
Recargas Correntes	0,00	0,00
<b>TOTAL DAS RECEITAS DA ADMINISTRAÇÃO RPPS (XII)</b>	<b>0,00</b>	<b>0,00</b>

DESPESAS DA ADMINISTRAÇÃO - RPPS

DESPESAS CORRENTES (XIII) Pessoal e Encargos Sociais Demais Despesas Correntes Despesas de Capital (XIV)	DOTAÇÃO ATUALIZADA (c)	DESPESAS EMPENHADAS Até o Bimestre (d)	DESPESAS LIQUIDADAS Até o Bimestre (e)	DESPESAS PAGAS Até o Bimestre (f)	INSCRITAS EM RESTOS A PAGAR NÃO PROCESSADOS No Exercício (g)
	0,00	0,00	0,00	0,00	0,00
<b>TOTAL DAS DESPESAS DA ADMINISTRAÇÃO RPPS (XV)</b>	<b>0,00</b>	<b>0,00</b>	<b>0,00</b>	<b>0,00</b>	<b>0,00</b>

RESULTADO DA ADMINISTRAÇÃO RPPS (XVI) = (XII - XV)² 0,00

BENS E DIREITOS - ADMINISTRAÇÃO DO RPPS SALDO ATUAL

Caixa e Equivalentes de Caixa 0,00

Investimentos e Aplicações 0,00

Outros Bens e Direitos 0,00

BENEFICIARIOS MANTIDOS PELO TESOUREIRO

RECEITAS PREVIDENCIÁRIAS (BENEFÍCIOS MANTIDOS PELO TESOUREIRO)	PREVISÃO ATUALIZADA (a)	RECEITAS REALIZADAS Até o Bimestre (b)
Contribuições dos Servidores	0,00	0,00
Demais Receitas Previdenciárias	0,00	0,00
<b>TOTAL DAS RECEITAS (BENEFÍCIOS MANTIDOS PELO TESOUREIRO) (XVIII)</b>	<b>0,00</b>	<b>0,00</b>

DESPESAS PREVIDENCIÁRIAS (BENEFÍCIOS MANTIDOS PELO TESOUREO)	DOTAÇÃO ATUALIZADA (c)	DESPESAS EMPENHADAS Até o Bimestre (d)	DESPESAS LIQUIDADAS Até o Bimestre (e)	DESPESAS PAGAS Até o Bimestre (f)	INSCRITAS EM RESTOS A PAGAR NÃO PROCESSADOS No Exercício (g)
Aposentadorias	0,00	0,00	0,00	0,00	0,00
Pensões	0,00	0,00	0,00	0,00	0,00
Outras Despesas Previdenciárias	0,00	0,00	0,00	0,00	0,00
<b>TOTAL DAS DESPESAS (BENEFÍCIOS MANTIDOS PELO TESOUREO) (XVIII)</b>	<b>0,00</b>	<b>0,00</b>	<b>0,00</b>	<b>0,00</b>	<b>0,00</b>
<b>RESULTADO DOS BENEFÍCIOS MANTIDOS PELO TESOUREO (XIX) = (XVII) - (XVIII)</b>	<b>0,00</b>				

NOTA: FONTE: Sistema <Aqipe>, Unidade Responsável: <PREFEITURA MUN. DE NOSSA SENHORA APARECIDA> Emissão: <16/03/2023>, Ar: <RImmsse>, Assinado Digitalmente no dia: <dd/mm/aaaa>, Ar: <RImmsse>.

1. Como a Portaria MPS 746/2011 determina que os recursos provenientes desses aportes devem permanecer aplicados, no mínimo, por 5 (cinco) anos, essa receita não deverá compor o total das receitas previdenciárias do período de apuração.
2. O resultado previdenciário será apurado por meio da diferença entre o previsto na receita e a dotação da despesa e entre a receita realizada e a despesa liquidada (do 1º ao 5º bimestre) e a despesa empenhada (no 6º bimestre).

*Jeane de Jesus Barreto*  
 JEANE DE JESUS BARRETO  
 PREFEITA MUNICIPAL.

MARCELEIDE SANTOS DE CARVALHO COSTA  
 CONTADOR CRC/SE Nº 6562

*Jose Leidyvaldo Oliveira*  
 JOSE LEIDYVALDO OLIVEIRA  
 SECRETARIO DE FINANÇAS

*Gilson Lima Alves*  
 GILSON LIMA ALVES  
 SECRETARIO DE CONTROLE INTERNO



PREFEITURA MUNICIPAL DE NOSSA SENHORA APARECIDA  
 RELATORIO RESUMIDO DA EXECUÇÃO ORÇAMENTÁRIA  
 DEMONSTRATIVO DO RESULTADO PRIMÁRIO E NOMINAL  
 ORÇAMENTOS FISCAL E DA SEGURIDADE SOCIAL  
 PERÍODO DE REFERÊNCIA: MAIO A JUNHO DE 2023

RRFO - ANEXO 6 (LRF, art. 53, inciso III)

Em reais

RECEITAS PRIMÁRIAS	PREVISÃO ATUALIZADA	ACIMA DA LINHA	
		RECEITAS REALIZADAS	Até o Bimestre
<b>RECEITAS CORRENTES (EXCETO FONTES RPPS) (I)</b>	<b>38.470.000,00</b>	<b>16.322.366,09</b>	(9)
Impostos, Taxas e Contribuições de Melhoria	1.042.000,00	994.631,05	
IPTU	52.000,00	23.096,18	
ISS	500.000,00	168.306,47	
Trib	150.000,00	14.843,72	
IRRF	190.000,00	687.694,53	
Outras Impostos, Taxas e Contribuições de Melhoria	150.000,00	100.690,15	
Contribuições	100.000,00	205.066,77	
Contribuição Patrimonial	130.000,00	270.143,54	
Outras Receita Patrimonial	0,00	0,00	
Aplicações Financeiras (II)	130.000,00	270.143,54	
Transferências Correntes	37.177.600,00	14.851.887,23	
Conta-Parte do FPM	17.100.000,00	6.005.758,42	
Conta-Parte do ICMS	4.800.000,00	2.383.739,44	
Conta-Parte do IPVA	400.000,00	262.015,41	
Conta-Parte ITR	4.000,00	543,97	
Transferência da LC 61/89	1.600,00	1.217,92	
Outras Transferências Correntes	9.500.000,00	3.817.839,59	
Outras Transferências Correntes	5.372.000,00	2.380.752,78	
Demais Receitas Correntes	20.400,00	637,50	
Outras Receitas Financeiras (III)	0,00	0,00	
Receitas Correntes Restantes	20.400,00	637,50	
<b>RECEITAS PRIMÁRIAS CORRENTES (EXCETO FONTES RPPS) (IV) = I - (II + III)</b>	<b>38.340.000,00</b>	<b>16.052.222,55</b>	
<b>RECEITAS PRIMÁRIAS CORRENTES (COM FONTES RPPS) (V)</b>	<b>0,00</b>	<b>270.143,54</b>	
<b>RECEITAS NÃO PRIMÁRIAS CORRENTES (COM FONTES RPPS) (VI)</b>	<b>0,00</b>	<b>271.228,50</b>	
<b>RECEITAS DE CAPITAL (EXCETO FONTES RPPS) (VII)</b>	<b>1.530.000,00</b>	<b>0,00</b>	
Operações de Crédito (VIII)	0,00	0,00	
Amortização de Empréstimos (IX)	0,00	0,00	
Alienação de Bens	0,00	0,00	
Receitas de Alienação de Investimentos Temporários (X)	0,00	0,00	
Receitas de Alienação de Investimentos Permanentes (XI)	0,00	0,00	
Outras Alienações de Bens	0,00	0,00	
<b>Transferências de Capital</b>	<b>1.530.000,00</b>	<b>271.228,50</b>	
Convênios	0,00	0,00	
Outras Transferências de Capital	1.530.000,00	271.228,50	
<b>Outras Receitas de Capital</b>	<b>0,00</b>	<b>0,00</b>	
Outras Receitas de Capital Não Primárias (XII)	0,00	0,00	
Outras Receitas de Capital Primária	0,00	0,00	
<b>RECEITAS PRIMÁRIAS DE CAPITAL (EXCETO FONTES RPPS) (XIII) = VII - (VIII + IX + X + XI + XII)</b>	<b>1.530.000,00</b>	<b>271.228,50</b>	
<b>RECEITAS PRIMÁRIAS DE CAPITAL (COM FONTES RPPS) (XIV)</b>	<b>0,00</b>	<b>0,00</b>	
<b>RECEITAS NÃO PRIMÁRIAS DE CAPITAL (COM FONTES RPPS) (XV)</b>	<b>0,00</b>	<b>0,00</b>	
<b>RECEITA PRIMÁRIA TOTAL (XVI) = (IV + V + VI + XIII + XIV + XV)</b>	<b>39.870.000,00</b>	<b>16.323.451,05</b>	

DESPESAS PRIMARIAS	DOTAÇÃO ATUALIZADA	DESPESAS EMPENHADAS	DESPESAS LIQUIDADAS	ATE O BIMESTRE			RESTOS A PAGAR NÃO PROCESSADOS	
				DESPESAS PAGAS (a)	RESTOS A PAGAR PROCESSADOS PAGOS (b)	LIQUIDADOS	PAGOS (c)	
DESPESAS CORRENTES (EXCETO FONTES RPPS) (XXVII)	35.759.701,00	31.638.009,22	16.598.956,18	16.061.427,52	269.520,69	122.677,00	122.677,00	
Pessoal e Encargos Sociais	19.726.637,91	17.726.000,04	9.592.833,32	9.574.047,32	0,00	0,00	0,00	
Juros e Encargos da Dívida (XXV)	0,00	0,00	0,00	0,00	0,00	0,00	0,00	
Outras Despesas Correntes	16.033.063,09	13.902.009,18	7.006.122,86	6.487.380,20	269.520,69	122.677,00	122.677,00	
DESPESAS PRIMARIAS CORRENTES (EXCETO FONTES RPPS) (XXV) - (XXVIII - XIX)	35.759.701,00	31.638.009,22	16.598.956,18	16.061.427,52	269.520,69	122.677,00	122.677,00	
DESPESAS NÃO PRIMARIAS CORRENTES (COM FONTES RPPS) (XXI)	0,00	0,00	0,00	0,00	0,00	0,00	0,00	
DESPESAS DE CAPITAL (EXCETO FONTES RPPS) (XXIII)	4.240.299,00	3.674.014,72	1.792.151,70	1.452.331,70	32.910,00	558.541,69	558.541,69	
Investimentos	2.647.299,00	2.085.014,72	1.009.835,55	670.015,55	32.910,00	557.827,77	557.827,77	
Invenções Financeiras	1.000,00	0,00	0,00	0,00	0,00	0,00	0,00	
Concessão de Empréstimos e Financiamentos (XXIV)	0,00	0,00	0,00	0,00	0,00	0,00	0,00	
Aquisição de Títulos de Capital já Integralizado (XXV)	0,00	0,00	0,00	0,00	0,00	0,00	0,00	
Aquisição de Títulos de Crédito (XXVI)	0,00	0,00	0,00	0,00	0,00	0,00	0,00	
Demais Invenções Financeiras	1.000,00	0,00	0,00	0,00	0,00	0,00	0,00	
Amortizado da Dívida (XXVII)	1.592.000,00	1.589.000,00	782.316,15	782.316,15	0,00	713,92	713,92	
DESPESAS PRIMARIAS DE CAPITAL (EXCETO FONTES RPPS) (XXVIII) = [XXIII - (XXIV + XXV + XXVI + XXVII)]	2.648.299,00	2.085.014,72	1.009.835,55	670.015,55	32.910,00	557.827,77	557.827,77	
RESERVA DE CONTINGÊNCIA (XXIX)	0,00	0,00	0,00	0,00	0,00	0,00	0,00	
DESPESAS PRIMARIAS DE CAPITAL (COM FONTES RPPS) (XXX)	0,00	0,00	0,00	0,00	0,00	0,00	0,00	
DESPESAS NÃO PRIMARIAS DE CAPITAL (COM FONTES RPPS) (XXXI)	1.592.000,00	1.589.000,00	782.316,15	782.316,15	0,00	713,92	713,92	
DESPESA PRIMÁRIA TOTAL (EXCETO FONTES RPPS) (XXXII) = [XX + XXI + XXIII + XXX + XXXI]	36.408.000,00	33.713.023,94	17.608.791,73	16.731.443,07	302.430,69	680.504,77	680.504,77	
DESPESA PRIMÁRIA TOTAL (EXCETO FONTES RPPS) (XXXIII) = [XX + XXV + XXIII + XXX + XXXI + XXXII]	36.408.000,00	33.713.023,94	17.608.791,73	16.731.443,07	302.430,69	680.504,77	680.504,77	
RESULTADO PRIMÁRIO (COM RPPS) - Atima da Linha (XXXIV) = [XXIIa - (XXXIIa + XXXIIIb + XXXIIIc)]				-1.390,927,48				
RESULTADO PRIMÁRIO (SEM RPPS) - Atima da Linha (XXXV) = [XXIIa - (XXXIIIa + XXXIIIb + XXXIIIc)]				-1.390,927,48				
META FISCAL PARA O RESULTADO PRIMÁRIO								
Meta fixada no Anexo de Metas Fiscais da LDO para o exercício de referência								
VALOR CORRENTE								
0,00								
JURROS NOMINAIS								
270.143,54								
VALOR INCORRIDO								
270.143,54								
Juros, Encargos e Variações Monetárias Ativos (Exceto RPPS) (XXXVI)								
270.143,54								
Juros, Encargos e Variações Monetárias Passivos (Exceto RPPS) (XXXVII)								
270.143,54								
RESULTADO NOMINAL (SEM RPPS) - Atima da Linha (XXXVIII) = XXXV + (XXXVI - XXXVII)								
-1.120.783,94								
ABAIÇO DA LINHA								
Em 31/Dez/Exercício Anterior>								
(a)								
DÍVIDA CONSOLIDADA (XXXIX)	20.450.224,37	3.830.981,48	3.830.981,48	3.830.981,48	0,00	19.671.477,82	19.671.477,82	
DEDUÇÕES (XL)	3.830.981,48	6.439.467,33	388.447,40	3.130.809,19	0,00	3.130.809,19	3.130.809,19	
Disponibilidade de Caixa	3.830.981,48	6.439.467,33	388.447,40	3.130.809,19	0,00	3.130.809,19	3.130.809,19	
Disponibilidade de Caixa Bruta	3.830.981,48	6.439.467,33	388.447,40	3.130.809,19	0,00	3.130.809,19	3.130.809,19	
(-) Restos a Pagar Processados (XLI)	0,00	0,00	0,00	0,00	0,00	0,00	0,00	
(-) Depósitos Restituíveis e Valores Vinculados	0,00	0,00	0,00	0,00	0,00	0,00	0,00	
Demais Haveres Financeiros	0,00	0,00	0,00	0,00	0,00	0,00	0,00	
DÍVIDA CONSOLIDADA LIQUIDA (XLII) = (XXXIX - XL)	16.619.242,89	3.830.981,48	3.830.981,48	3.830.981,48	0,00	17.240.647,19	17.240.647,19	
DÍVIDA CONSOLIDADA LIQUIDA (XLII) = (XLIIa - XLIIb)	16.619.242,89	3.830.981,48	3.830.981,48	3.830.981,48	0,00	17.240.647,19	17.240.647,19	
RESULTADO NOMINAL (SEM RPPS) - Abaixo da Linha (XLIII) = (XLIIa - XLIIb)				-1.120.904,30				
META FISCAL PARA O RESULTADO NOMINAL								
VALOR CORRENTE								
0,00								



AJUSTE METODOLÓGICO		Até o Bimestre
VARIACÃO DO SALDO DE RPP (XLIV) = (XLIa - XLIb)		40.000,00
RECEITA DE ALIENAÇÃO DE INVESTIMENTOS PERMANENTES (XLV) - (XI)		0,00
VARIACÃO CAMBIAL (XLVI)		0,00
VARIACÃO DO SALDO DE PRECATÓRIOS INTEGRANTES DA DC (XLVII)		0,00
VARIACÃO DO SALDO DAS DEMAIS OBRIGAÇÕES INTEGRANTES DA DC (XLVIII)		0,00
OUTROS AJUSTES (XLIX)		0,00
RESULTADO NOMINAL (SEM RPPS) AJUSTADO - Abaixo da Linha (I) = [XLIII + (XLIV - XLV + XLVI + XLVII + XLVIII) + (XLIX)]		-1.080.804,30
RESULTADO PRIMÁRIO (SEM RPPS) - Abaixo da Linha (II) = (I) - (XXXVI - XXXVII)		-1.350.947,84
<b>INFORMAÇÕES ADICIONAIS</b>		
SALDO DE EXERCÍCIOS ANTERIORES		0,00
Recursos Arrecadados em Exercícios Anteriores - RPPS		0,00
Superávit Financeiro Utilizado para Abertura e Realização de Créditos Adicionais		0,00
RESERVA ORÇAMENTARIA DO RPPS		0,00
PREVISÃO ORÇAMENTARIA		

FONTE: Sistema "Sagep" - Unidade Responsável: "PREFEITURA MUN. DE NOSSA SENHORA APROVEIDADA" - Emissão: <10/7/2023>

*Jean de Jesus Barreto*  
 JEANE DE JESUS BARRETO  
 PREFEITA MUNICIPAL

*Roberto*

MARCLEIDE SANTOS DE CARVALHO COSTA  
 CONTADOR CRC/SE Nº 6562

*Jose Leidivaldo Oliveira*  
 JOSÉ LEIDIVALDO OLIVEIRA  
 SECRETÁRIO DE FINANÇAS

*Gilson Lima Alves*  
 GILSON LIMA ALVES  
 SECRETÁRIO DE CONTROLE INTERNO

PREFEITURA MUNICIPAL DE NOSSA SENHORA APARECIDA  
 RELATORIO RESUMIDO DA EXECUÇÃO ORÇAMENTARIA  
**DEMONSTRATIVO DOS RESTOS A PAGAR POR PODER E ORÇÃO**  
 ORÇAMENTOS FISCAL E DA SEGURIDADE SOCIAL  
 PERÍODO DE REFERÊNCIA: MAIO A JUNHO DE 2023

RRRO - ANEXO 7 (LRF, art. 53, inciso V)

PODER/ORÇÃO	RESTOS A PAGAR PROCESSADOS E NÃO PROCESSADOS						RESTOS A PAGAR NÃO PROCESSADOS						Saldo Total
	LÍQUIDADOS EM EXERCÍCIOS ANTERIORES			LÍQUIDADOS EM EXERCÍCIOS ANTERIORES			LÍQUIDADOS EM EXERCÍCIOS ANTERIORES			LÍQUIDADOS EM EXERCÍCIOS ANTERIORES			
	Em Exercícios Anteriores	Em 31 de dezembro de <Exercício Anterior>	Pagos	Cancelados	Saldo a pagar e=(a+b)-(c+d)	Em Exercícios Anteriores	Em 31 de dezembro de <Exercício Anterior>	Liquidados	Pagos	Cancelados	Saldo k=(f+g)-(h+i)		
RESTOS A PAGAR (EXCETO INTRA-ORÇAMENTÁRIOS) (I)	42.630,68	305.816,72	302.430,69	11.654,65	34.362,06	247.298,40	775.764,42	681.218,69	681.218,69	217.764,24	124.079,89	158.441,95	
PODER EXECUTIVO	42.630,68	305.816,72	302.430,69	11.654,65	34.362,06	247.298,40	775.764,42	681.218,69	681.218,69	217.764,24	124.079,89	158.441,95	
PODER LEGISLATIVO	-	-	-	-	-	-	-	-	-	-	-	-	
RESTOS A PAGAR (INTRA-ORÇAMENTÁRIOS) (II)	42.630,68	305.816,72	302.430,69	11.654,65	34.362,06	247.298,40	775.764,42	681.218,69	681.218,69	217.764,24	124.079,89	158.441,95	
<b>TOTAL (III) = (I + II)</b>	<b>42.630,68</b>	<b>305.816,72</b>	<b>302.430,69</b>	<b>11.654,65</b>	<b>34.362,06</b>	<b>247.298,40</b>	<b>775.764,42</b>	<b>681.218,69</b>	<b>681.218,69</b>	<b>217.764,24</b>	<b>124.079,89</b>	<b>158.441,95</b>	

Fonte: Sistema <Agepe>, Unidade Responsável <PREFEITURA MUN. DE NOSSA SENHORA APARECIDA>, Emissão: <21/07/2023>.

*Jeane de Jesus Barreto*  
 JEANE DE JESUS BARRETO  
 PREFEITA MUNICIPAL

MARCELEIDE SANTOS DE CARVALHO COSTA  
 CONTADOR CRC/SE Nº 6562

*Jose Leidivaldo Oliveira*  
 JOSE LEIDIVALDO OLIVEIRA  
 SECRETARIO DE FINANÇAS

*Gilson Lima Alves*  
 GILSON LIMA ALVES  
 SECRETARIO DE CONTROLE INTERNO



**PREFETURA MUNICIPAL DE NOSSA SENHORA APLICADA**  
**REI ATÓRIO RESUMIDO DA EXECUÇÃO ORÇAMENTÁRIA**  
**DEMONSTRATIVO DAS RECEITAS E DESPESAS COM MANUTENÇÃO E DESENVOLVIMENTO DO ENSINO - MDE**  
**ORÇAMENTOS FISCAL E DA SEGURIDADE SOCIAL**  
**PERÍODO DE REFERÊNCIA: MAIO A JUNHO DE 2023**

RRMO - ANEXO 8 (LDB, art. 72)

R\$ 1,00

RECEITA RESULTANTE DE IMPOSTOS		RECEITA RESULTANTE DE IMPOSTOS (Art. 212 e 212-A da Constituição Federal)	
	PREVISÃO ATUALIZADA (a)	RECEITAS REALIZADAS Até o Bimestre (b)	
<b>1- RECEITA DE IMPOSTOS</b>	<b>892.000,00</b>	<b>893.940,90</b>	
1.1- Receita Resultante do Imposto sobre o IPTU	52.000,00	23.096,18	
1.2- Receita Resultante do Imposto sobre o ITBI	150.000,00	14.843,72	
1.3- Receita Resultante do Imposto sobre o ISS	500.000,00	168.306,47	
1.4- Receita Resultante do Imposto sobre o IRRF	190.000,00	687.694,53	
<b>2- RECEITA DE TRANSFERÊNCIAS CONSTITUCIONAIS E LEGAIS</b>	<b>27.507.000,00</b>	<b>10.811.734,03</b>	
2.1- Conta-Pare FPM	21.000.000,00	7.507.197,82	
2.1.1- Parcela referente à CF, art. 159, I, alínea b	19.500.000,00	0,00	
2.1.2- Parcela referente à CF, art. 159, I, alíneas d e e	1.500.000,00	2.974.814,82	
2.2- Conta-Pare ICMS	6.000.000,00	1.522,37	
2.3- Conta-Pare IPI-Exportação	2.000,00	679,88	
2.4- Conta-Pare ITR	5.000,00	327.519,14	
2.5- Conta-Pare IPVA	500.000,00	0,00	
2.6- Conta-Pare IOF-Quro	0,00	0,00	
2.7- Outras Transferências ou Compensações Financeiras Provenientes de Impostos e Transferências Constitucionais	0,00	11.705.674,93	
<b>3- TOTAL DA RECEITA DE IMPOSTOS (1 + 2)</b>	<b>28.399.000,00</b>	<b>11.705.674,93</b>	
<b>4- TOTAL DESTINADO AO FUNDEB - equivalente a 20% DE (2.1.1) + (2.2) + (2.3) + (2.4) + (2.5)1</b>	<b>5.201.400,00</b>	<b>2.158.458,87</b>	
<b>5- VALOR MÍNIMO A SER APLICADO ALEM DO VALOR DESTINADO AO FUNDEB - 5% DE (2.1.1) + (2.2) + (2.3) + (2.4) + (2.5) + 25% DE (1.1) + (1.2) + (1.3) + (1.4) + (2.1.2) + (2.6) + (2.7))</b>	<b>1.898.350,00</b>	<b>764.071,93</b>	
<b>RECEITAS DO FUNDEB RECEBIDAS DO FUNDEB NO EXERCÍCIO</b>	<b>FUNDEB</b>	<b>RECEITAS REALIZADAS</b>	
	PREVISÃO ATUALIZADA (a)	Até o Bimestre (b)	
<b>6- RECEITAS RECEBIDAS DO FUNDEB</b>	<b>9.512.977,03</b>	<b>3.584.421,70</b>	
<b>6.1- FUNDEB - Impostos e Transferências de Impostos</b>	<b>9.500.000,00</b>	<b>3.857.001,37</b>	
6.1.1- Principal	9.500.000,00	3.817.859,29	
6.1.2- Rendimentos de Aplicação Financeira	0,00	39.142,08	
6.1.3- Resarcimento de recursos do Fundeb	0,00	0,00	
<b>6.2- FUNDEB - Complementação da União - VAAF</b>	<b>1.000,00</b>	<b>0,00</b>	
6.2.1- Principal	1.000,00	0,00	
6.2.2- Rendimentos de Aplicação Financeira	0,00	0,00	
6.2.3- Resarcimento de recursos do Fundeb	0,00	0,00	
<b>6.3- FUNDEB - Complementação da União - VAAAT</b>	<b>1.000,00</b>	<b>0,00</b>	
6.3.1- Principal	1.000,00	0,00	
6.3.2- Rendimentos de Aplicação Financeira	0,00	0,00	
6.3.3- Resarcimento de recursos do Fundeb	0,00	0,00	
<b>6.4- FUNDEB - Complementação da União - VAAAR</b>	<b>1.000,00</b>	<b>27.420,33</b>	
6.4.1- Principal	1.000,00	27.420,33	
6.4.2- Rendimentos de Aplicação Financeira	0,00	0,00	
6.4.3- Resarcimento de recursos do Fundeb	0,00	0,00	
<b>7- RESULTADO LÍQUIDO DAS TRANSFERÊNCIAS DO FUNDEB (6.1.1-4)1</b>	<b>4.298.600,00</b>	<b>1.659.400,43</b>	
<b>8- TOTAL DE RECURSOS DE SUPERÁVIT</b>			<b>552.430,94</b>
8.1- SUPERÁVIT DO EXERCÍCIO IMEDIATAMENTE ANTERIOR			277.991,68
8.2- SUPERÁVIT RESIDUAL DE OUTROS EXERCÍCIOS			314.839,16
<b>9- TOTAL DOS RECURSOS DO FUNDEB DISPONÍVEL PARA UTILIZAÇÃO (6 + 8)</b>			<b>4.436.823,54</b>

DESPESAS COM RECURSOS DO FUNDEB (Por Subfunção)	DOTAÇÃO ATUALIZADA (c)	DESPESAS EMPENHADAS Até o Bimestre (d)	DESPESAS LIQUIDADAS Até o Bimestre (e)	DESPESAS PAGAS Até o Bimestre (f)	INSCRITAS EM RESTOS A PAGAR NÃO PROCESSADO (g)	DESPESAS EMPENHADAS EM VALOR SUPERIOR AO TOTAL DAS RECEITAS RECEBIDAS NO EXERCÍCIO <sup>9</sup> (h)
<b>10- TOTAL DAS DESPESAS COM RECURSOS DO FUNDEB</b>	<b>9.121.410,00</b>	<b>7.820.897,36</b>	<b>4.626.473,70</b>	<b>4.644.818,43</b>	<b>3.194.423,66</b>	<b>0,00</b>
10.1- PROFISSIONAIS DA EDUCAÇÃO BÁSICA	7.928.600,00	6.746.889,39	3.828.126,39	3.828.126,39	2.918.763,00	0,00
10.1.1- Educação Infantil	1.407.189,67	1.407.039,67	1.407.039,67	1.407.039,67	0,00	0,00
10.1.2- Ensino Fundamental	5.921.410,33	4.739.849,72	1.821.086,72	1.821.086,72	2.918.763,00	0,00
10.1.3- Educação de Jovens e Adultos	0,00	0,00	600.000,00	600.000,00	0,00	0,00
10.1.4- Educação Especial	0,00	0,00	0,00	0,00	0,00	0,00
10.1.5- Administração Geral	0,00	0,00	0,00	0,00	0,00	0,00
<b>10.2- OUTRAS DESPESAS</b>	<b>1.192.810,00</b>	<b>1.074.007,97</b>	<b>798.347,31</b>	<b>786.692,04</b>	<b>275.660,66</b>	<b>0,00</b>
10.2.1- Educação Infantil	95.460,00	0,00	0,00	0,00	275.660,66	0,00
10.2.2- Ensino Fundamental	1.089.700,00	1.074.007,97	798.347,31	786.692,04	0,00	0,00
10.2.3- Educação de Jovens e Adultos	0,00	0,00	0,00	0,00	0,00	0,00
10.2.4- Educação Especial	0,00	0,00	0,00	0,00	0,00	0,00
10.2.5- Administração Geral	0,00	0,00	0,00	0,00	0,00	0,00
10.2.6- Transporte (Escolar)	0,00	0,00	0,00	0,00	0,00	0,00
10.2.7- Outras	0,00	0,00	0,00	0,00	0,00	0,00

DESPESAS CUSTEADAS COM RECEITAS DO FUNDEB RECEBIDAS NO EXERCÍCIO	INDICADORES DO FUNDEB						% APLICADO
	DESPESAS EMPENHADAS Até o Bimestre (d)	DESPESAS LIQUIDADAS Até o Bimestre (e)	DESPESAS PAGAS Até o Bimestre (f)	INSCRITAS EM RESTOS A PAGAR NÃO PROCESSADO (g)	INSCRITAS EM RESTOS A PAGAR PROCESSADO (sem disponibilidade de caixa) (h)	DESPESAS EMPENHADAS EM VALOR SUPERIOR AO TOTAL DAS RECEITAS RECEBIDAS NO EXERCÍCIO <sup>9</sup> (i)	
11- Total das despesas com FUNDEB com profissionais da Educação Básica	7.090.500,63	3.898.076,97	3.884.421,70	3.194.423,66	0,00	11.655,27	
11.1- Total das Despesas custeadas com FUNDEB - Impostos e Transferências de Impostos	7.090.500,63	3.898.076,97	3.884.421,70	3.194.423,66	0,00	39.075,60	
11.2- Total das Despesas custeadas com FUNDEB - Complementação da União - VAAF	0,00	0,00	0,00	0,00	0,00	0,00	
11.3- Total das Despesas custeadas com FUNDEB - Complementação da União - VAAT	0,00	0,00	0,00	0,00	0,00	0,00	
11.4- Total das Despesas custeadas com FUNDEB - Complementação da União - VAAF	0,00	0,00	0,00	0,00	0,00	0,00	
12- TOTAL DAS DESPESAS DO FUNDEB COM PROFISSIONAIS DA EDUCAÇÃO BÁSICA	6.746.889,39	3.828.126,39	3.828.126,39	2.918.763,00	0,00	0,00	
13- TOTAL DAS DESPESAS CUSTEADAS COM FUNDEB - COMPLEMENTAÇÃO DA UNIÃO - VAAT APLICADAS NA EDUCAÇÃO INFANTIL	0,00	0,00	0,00	0,00	0,00	0,00	
14- TOTAL DAS DESPESAS CUSTEADAS COM FUNDEB - COMPLEMENTAÇÃO DA UNIÃO - VAAT APLICADAS EM DESPESA DE CAPITAL	0,00	0,00	0,00	0,00	0,00	0,00	
INDICADORES - Art. 212-A, inciso XI e § 3º - Constituição Federal <sup>1</sup>	VALOR EXIGIDO (i)	VALOR APLICADO (j)	VALOR APLICADO (k)	VALOR CONSIDERADO APÓS DEDUÇÕES (l)	% APLICADO (m)		
15- Mínimo de 70% do FUNDEB na Remuneração dos Profissionais da Educação Básica	2699900,96	3838126,39	3838126,39	3838126,39	99,25%		
16- Percentual de 50% da Complementação da União ao FUNDEB (VAAT) na Educação Infantil	0,00	0,00	0,00	0,00	0,00%		
17- Mínimo de 15% da Complementação da União ao FUNDEB - VAAT em Despesas de Capital	0,00	0,00	0,00	0,00	0,00%		
INDICADOR - Art. 25, § 3º - Lei nº 14.113, de 2020 - (Máximo de 10% de Superavit) <sup>2</sup>	VALOR MÁXIMO PERMITIDO (n)	VALOR NÃO APLICADO (o)	VALOR NÃO APLICADO (p)	VALOR NÃO APLICADO MÁXIMO PERMITIDO (q)	% NÃO APLICADO (r)		
18- Total da Receita Recebida e não Aplicada no Exercício	388442,17	0,00	0,00	0,00	0,00%		
INDICADOR - Art. 25, § 3º - Lei nº 14.113, de 2020 - (Aplicação do Superavit de Exercício Anterior) <sup>3</sup>	VALOR DE SUPERAVIT PERMITIDO NO EXERCÍCIO ANTERIOR (s)	VALOR NÃO APLICADO NO EXERCÍCIO ANTERIOR (t)	VALOR DE SUPERAVIT APLICADO ATÉ O PRIMEIRO QUADRIMESTRE (u)	VALOR APLICADO APÓS O PRIMEIRO QUADRIMESTRE (v)	VALOR TOTAL DE SUPERAVIT NÃO APLICADO ATÉ O FINAL DO EXERCÍCIO (w)	VALOR APLICADO ATÉ O PRIMEIRO QUADRIMESTRE QUE INTEGRAVA O LIMITE (x)	
19- Total das Despesas custeadas com Superavit do FUNDEB	728.854,90	237.591,68	237.591,68	0,00	0,00	237.591,68	
19.1- Total das Despesas custeadas com FUNDEB - Impostos e Transferências de Impostos	728.854,90	237.591,68	237.591,68	0,00	0,00	237.591,68	
19.2- Total das Despesas custeadas com FUNDEB - Complementação da União (VAAT + VAAT + VAAR)	0,00	0,00	0,00	0,00	0,00	0,00	



DESPESAS COM MANUTENÇÃO E DESENVOLVIMENTO DO ENSINO - MDE CUSTEADAS COM A RECEITA DE IMPOSTOS (EXCETO FUNDEB)						
DESPESAS COM AÇÕES TÍPICAS DE MDE - RECEITAS DE IMPOSTOS - EXCETO FUNDEB (Por Área de Atuação) <sup>6</sup>	DOTAÇÃO ATUALIZADA (c)	DESPESA EMPENHADA Até o Bimestre (d)	DESPESAS LIQUIDADAS Até o Bimestre (e)	DESPESA PAGA Até o Bimestre (f)	INSCRITAS EM RESTOS A PAGAR NÃO PROCESSADO (g)	VALOR
<b>20-TOTAL DAS DESPESAS COM AÇÕES TÍPICAS DE MDE CUSTEADAS COM RECEITAS DE IMPOSTOS</b>	<b>2.921.752,05</b>	<b>2.662.447,44</b>	<b>1.238.794,40</b>	<b>1.206.022,40</b>	<b>1.423.653,04</b>	
20.1- Educação Infantil	1.444.044,00	1.419.777,90	693.601,95	693.601,95	726.175,95	
20.2- Ensino Fundamental	1.477.708,05	1.342.669,54	545.192,45	512.420,45	697.477,09	
20.3- Educação de Jovens e Adultos	0,00	0,00	0,00	0,00	0,00	
20.4- Educação Especial	0,00	0,00	0,00	0,00	0,00	
20.5- Administração Geral	0,00	0,00	0,00	0,00	0,00	
20.6- Transporte (Escolar)	0,00	0,00	0,00	0,00	0,00	
20.7- Outras	0,00	0,00	0,00	0,00	0,00	

DESPESAS COM MANUTENÇÃO E DESENVOLVIMENTO DO ENSINO - MDE - CUSTEADAS COM RECEITA DE IMPOSTOS E COM RECURSOS DO FUNDEB						
DESPESAS COM AÇÕES TÍPICAS DE MDE - RECEITAS DE IMPOSTOS E RECURSOS DO FUNDEB (Por Área de Atuação) <sup>6</sup>	DOTAÇÃO ATUALIZADA (c)	DESPESA EMPENHADA Até o Bimestre (d)	DESPESAS LIQUIDADAS Até o Bimestre (e)	DESPESA PAGA Até o Bimestre (f)	INSCRITAS EM RESTOS A PAGAR NÃO PROCESSADO (g)	VALOR
<b>21-TOTAL DAS DESPESAS COM AÇÕES TÍPICAS DE MDE CUSTEADAS COM RECEITAS DE IMPOSTOS E FUNDEB</b>	<b>12.045.512,05</b>	<b>10.483.344,80</b>	<b>5.865.268,10</b>	<b>5.820.840,83</b>	<b>4.618.076,70</b>	
21.1- EDUCAÇÃO INFANTIL	2.949.043,67	2.826.817,57	2.100.641,62	2.100.641,62	726.175,95	
21.1.1- Creche	1.350.383,67	1.326.117,57	756.788,82	756.788,82	569.228,75	
21.1.2- Pré-escola	1.598.660,00	1.500.700,00	1.343.852,80	1.343.852,80	156.847,20	
21.2- ENSINO FUNDAMENTAL	9.096.468,38	7.656.527,23	3.764.626,48	3.720.199,21	3.891.900,75	

APURAÇÃO DAS DESPESAS PARA FINS DE LIMITE CONSTITUCIONAL						
APURAÇÃO EM MDE SOBRE A RECEITA RESULTANTE DE IMPOSTOS	VALOR EXIGIDO (x)	VALOR APLICADO (w)	% APLICADO (y)			
22- TOTAL DAS DESPESAS DE MDE CUSTEADAS COM RECURSOS DE IMPOSTOS = L20 (d out e)	2.926.418,73	3.633.322,39	31,04%			
23- TOTAL DAS RECEITAS TRANSFERIDAS AO FUNDEB = (L4)						
24- (c) RECEITAS DO FUNDEB NÃO UTILIZADAS NO EXERCÍCIO, EM VALOR SUPERIOR A 10% = (L18(g))						
25- (4) VALOR APLICADO ATÉ O PRIMEIRO QUADRIMESTRE QUE INTEGRARÁ O LIMITE CONSTITUCIONAL = L19.1(x)						
26- (c) RESTOS A PAGAR NÃO PROCESSADOS INSCRITOS NO EXERCÍCIO SEM DISPONIBILIDADE FINANCEIRA DE RECURSOS DE IMPOSTOS <sup>4</sup>						
27- (c) CANCELAMENTO NO EXERCÍCIO DE RESTOS A PAGAR INSCRITOS COM DISPONIBILIDADE FINANCEIRA DE RECURSOS DE IMPOSTOS VINCULADOS AO ENSINO = (L30.1(d) + L30.2(d))						
<b>28- TOTAL DAS DESPESAS PARA FINS DE LIMITE (22+23+25+24+26+27)</b>			<b>3.633.322,39</b>			

OUTRAS INFORMAÇÕES PARA CONTROLE						
RECEITAS ADICIONAIS PARA FINANCIAMENTO DO ENSINO	SALDO INICIAL (a)	RP LIQUIDADADO (d)	RP PAGOS (e)	RP CANCELADOS (d)	SALDO FINAL (a) = (a)-(d)-(e)	%
<b>30- RESTOS A PAGAR DE DESPESAS COM MDE</b>	<b>444.414,43</b>	<b>2.252,00</b>	<b>2.252,00</b>	<b>1.372,56</b>	<b>440.639,87</b>	
30.1 - Execucudas com Recursos de Impostos e Transferencia de Impostos	8.125,22	2.252,00	2.252,00	0,00	5.873,22	
30.2 - Execucudas com Recursos do FUNDEB - Impostos	436.289,21	0,00	0,00	1.372,56	434.766,65	
30.3 - Execucudas com Recursos do FUNDEB - Complementação da União (VAAT + VAAF+VAKR)	0,00	0,00	0,00	0,00	0,00	

OUTRAS INFORMAÇÕES PARA CONTROLE						
RECEITAS ADICIONAIS PARA FINANCIAMENTO DO ENSINO	SALDO INICIAL (a)	RP LIQUIDADADO (d)	RP PAGOS (e)	RP CANCELADOS (d)	SALDO FINAL (a) = (a)-(d)-(e)	%
<b>31-TOTAL DAS RECEITAS ADICIONAIS PARA FINANCIAMENTO DO ENSINO</b>	<b>1.090.000,00</b>	<b>2.252,00</b>	<b>2.252,00</b>	<b>1.372,56</b>	<b>333.823,44</b>	
31.1- RECEITA DE TRANSFERÊNCIAS DO FNDE (INCLUINDO RENDIMENTOS DE APLICAÇÃO FINANCEIRA)	610.000,00	2.252,00	2.252,00	1.372,56	188.623,44	
31.1.1- Salário-Educação	200.000,00	2.252,00	2.252,00	0,00	87.367,75	
31.1.2- PDDE	10.000,00	0,00	0,00	0,00	65.532,88	
31.1.3- PNAE	200.000,00	0,00	0,00	0,00	35.722,69	
31.1.4- PNAE	200.000,00	0,00	0,00	0,00	148.198,84	
31.1.5- Outras Transferências do FNDE	450.000,00	0,00	0,00	0,00	0,00	
31.2- RECEITA DE TRANSFERÊNCIAS DE CONVÊNIO	0,00	0,00	0,00	0,00	0,00	
31.3- RECEITA DE ROYALTIES DESTINADOS À EDUCAÇÃO	0,00	0,00	0,00	0,00	0,00	
31.4- RECEITA DE OPERAÇÕES DE CRÉDITO VINCULADAS À EDUCAÇÃO	0,00	0,00	0,00	0,00	0,00	
31.5- OUTRAS RECEITAS PARA FINANCIAMENTO DO ENSINO	30.000,00	0,00	0,00	0,00	0,00	

OUTRAS DESPESAS COM EDUCAÇÃO (Por Sublinguagem)		DOTAÇÃO ATUALIZADA (c)	DESPESAS EMPENHADAS (d)	DESPESAS LIQUIDADAS (e)	DESPESAS PAGAS (f)	INSCRITAS EM RESTOS A PAGAR NÃO PROCESSADOS (g)
<b>32. TOTAL DAS DESPESAS COM AÇÕES TÍPICAS DE IMDE CUSTEADAS COM DEMAIS RECEITAS</b>		2.157.978,00	2.037.461,58	757.109,58	474.218,79	1.280.352,00
32.1- EDUCAÇÃO INFANTIL	-	-	-	-	-	0,00
32.2- ENSINO FUNDAMENTAL	1.525.378,00	1.409.271,63	621.262,17	347.879,67	788.009,46	0,00
32.3- ENSINO MÉDIO	-	-	-	-	-	0,00
32.4- ENSINO SUPERIOR	-	-	-	-	-	0,00
32.5- ENSINO PROFISSIONAL	-	-	-	-	-	0,00
32.6- EDUCAÇÃO DE JOVENS E ADULTOS	-	-	-	-	-	0,00
32.7- EDUCAÇÃO ESPECIAL	-	-	-	-	-	0,00
32.8- OUTRAS	632.600,00	638.189,95	135.847,41	126.339,12	492.342,54	0,15

TOTAL GERAL DAS DESPESAS COM EDUCAÇÃO		DOTAÇÃO ATUALIZADA (c)	DESPESAS EMPENHADAS (d)	DESPESAS LIQUIDADAS (e)	DESPESAS PAGAS (f)	INSCRITAS EM RESTOS A PAGAR NÃO (g)
<b>33. TOTAL GERAL DAS DESPESAS COM EDUCAÇÃO (10 + 20 + 32)</b>		14.203.490,05	12.520.806,38	6.622.377,68	6.205.059,62	5.898.428,70
33.1- Despesas Correntes	13.674.444,65	12.059.120,21	6.160.691,66	6.104.602,10	5.898.428,55	5.898.428,55
33.1.1- Pessoal Ativo	10.560.386,00	9.297.052,93	5.102.885,53	5.102.885,53	5.102.885,53	4.194.167,40
33.1.2- Pessoal Inativo	0,00	0,00	0,00	0,00	0,00	0,00
33.1.3- Transferências às instituições comunitárias, confessionais ou filantrópicas sem fins lucrativos	1.020,00	0,00	0,00	0,00	0,00	0,00
33.1.4- Outras Despesas Correntes	3.113.060,05	2.762.067,28	1.057.806,13	1.001.716,57	190.457,52	1.704.261,15
<b>33.2- Despesas de Capital</b>	<b>529.044,00</b>	<b>461.686,17</b>	<b>461.686,02</b>	<b>461.686,02</b>	<b>0,00</b>	<b>0,15</b>
33.2.1- Transferências às instituições comunitárias, confessionais ou filantrópicas sem fins lucrativos	0,00	0,00	0,00	0,00	0,00	0,00
33.2.2- Outras Despesas de Capital	529.044,00	461.686,17	461.686,02	461.686,02	190.457,52	0,15

CONTROLE DA DISPONIBILIDADE FINANCEIRA E CONCILIAÇÃO BANCÁRIA		FUNDEB (hh)	SALÁRIO EDUCAÇÃO (ii)
34- DISPONIBILIDADE FINANCEIRA EM 31 DE DEZEMBRO DE <EXERCÍCIO ANTERIOR>		988.720,05	171.226,52
35- (+) INGRESSO DE RECURSOS ATÉ O BIMESTRE (orçamento)		3.884.421,70	87.267,75
36- (-) PAGAMENTOS EFETUADOS ATÉ O BIMESTRE (orçamento) e restos a pagar		4.614.818,43	118.118,76
<b>37- (=) DISPONIBILIDADE FINANCEIRA ATÉ O BIMESTRE</b>		<b>258.323,32</b>	<b>140.475,51</b>
38- (+) AJUSTES POSITIVOS (RETENÇÕES E OUTROS VALORES EXTRAORÇAMENTÁRIOS)		20.572,50	0,00
39- (-) AJUSTES NEGATIVOS (OUTROS VALORES EXTRAORÇAMENTÁRIOS)		0,00	0,00
<b>40- (=) SALDO FINANCEIRO CONCILIADO (Saldo Bancário)</b>		<b>278.895,82</b>	<b>140.475,51</b>

**FRONTE Sistema -<Grupo>:** Unidade Responsável: <REPÚBLICA MUN. DE NOSSA SENHORA APARECIDA>. Emissão: <21/07/2023>.

1 Os valores informados devem corresponder ao documento transferido. Os percentuais correspondem ao disposto na legislação.

2 Lançar rubricas e valores a serem computados no encerramento do exercício.

3 Art. 23, § 3º, Lei 14.132/2010 - "Até 10% (dez por cento) das receitas recebidas a conta das Finanças, inclusive relativas à complementação da União, nos termos do § 2º do art. 16 desta Lei, poderão ser utilizadas em prestação de contas de exercícios imediatamente subsequentes, mediante admissão de crédito adicional.".

4 Os valores referentes à parcela dos Restos a Pagar inscritos em disponibilidade financeira deverão ser informados somente no RREO do último bimestre do exercício.

5 Nos casos previstos em lei, o exercício de reconhecimento não feito com base na respectiva liquidação. No último bimestre do exercício, o valor deverá corresponder ao total da despesa empenhada.

6 As rubricas apresentadas devem ser atribuídas e não compreendem exclusivamente as rubricas da Função Financeira. As despesas classificadas em outras rubricas deverão ser lançadas para essas áreas de atuação.

7 Valor inscrito em RPPN em disponibilidade de caixa, que não está autorizado no orçamento da entidade. Para as rubricas 14, deverá ser verificada a disponibilidade de caixa por meio de recibo. Para as rubricas 15, 16 e 17, deverá ser comprovado o saldo inscrito em RPPN com a disponibilidade de caixa por meio de recibo. Para a rubrica 18, deverá ser verificada a disponibilidade nas Rubricas 8 ou RPPN referentes a essas despesas. Para a rubrica 19, deverá ser verificada a disponibilidade nas Rubricas 8 ou RPPN referentes a essas despesas.

8 Controle de execução de restos a pagar considerados na compreensão do limite máximo das despesas autorizadas.

9 Nota salaria não deve ser informada a valores inferiores a 0 (zero).

10 Base salaria não deve conter percentual superior a 100%. Caso isso ocorra, em valor de valores informados na coluna (i), os percentuais devem ser ajustados para 100%.

*Francisco de Paula Barreto*  
FRANCISCO DE PAULA BARRETO  
PREFEITO MUNICIPAL

*Jose Leidevaldo Azeiteiro*  
JOSE LEIDEVALDO AZEITEIRO  
SECRETÁRIO DE FINANÇAS

MARCELEIDE SANTOS DE CARVALHO COSTA  
CONTADOR CRC/SP Nº 6562

*Edison Lima Alves*  
EDISON LIMA ALVES  
SECRETÁRIO DE CONTROLE INTERNO



PREFEITURA MUNICIPAL DE NOSSA SENHORA APARECIDA  
RELATÓRIO RESUMIDO DA EXECUÇÃO ORÇAMENTÁRIA  
**DEMONSTRATIVO DAS RECEITAS DE OPERAÇÕES DE CRÉDITO E DESPESAS DE CAPITAL**  
ORÇAMENTOS FISCAL E DA SEGURIDADE SOCIAL  
PERÍODO DE REFERÊNCIA: MAIO A JUNHO DE 2023

RRRO - ANEXO 9 (LRF, art.53, § 1º, inciso I)

Em Reais

RECEITAS	PREVISÃO ATUALIZADA (a)	RECEITA (b)	SALDO NÃO REALIZADO (c) = (a - b)
RECEITAS DE OPERAÇÕES DE CRÉDITO (I)	-	-	-
<b>DESPESA</b>	<b>DOTAÇÃO ATUALIZADA</b>	<b>DESPESAS EMPENHADAS</b>	<b>SALDO NÃO EXECUTADO (d) = (d - e)</b>
<b>DESPESAS DE CAPITAL</b>	<b>SEM MOVIMENTO</b>		
Investimento			
Inversões Financeiras			
Amortização da Dívida			
(-) Incentivos Fiscais a Contribuinte			
(-) Incentivos Fiscais a Contribuinte por			
DESPESA DE CAPITAL LÍQUIDA (II)	-	-	-
<b>RESULTADO PARA APURAÇÃO DA REGRA DE OURO (III) = (II - I)</b>	<b>&lt;(d - a)&gt;</b>	<b>&lt;(e - b)&gt;</b>	<b>&lt;(f - c)&gt;</b>

FONTE: Sistema: <Agape>, Unidade Responsável: <PREFEITURA MUN. DE NOSSA SENHORA APARECIDA>, Emissão: <21/07/2023>.


Notas:

<sup>1</sup> Operações de Crédito descritas na CF, art. 167, inciso III

  
JEANE DE JESUS BARRETO  
PREFEITA MUNICIPAL

\_\_\_\_\_  
JOSÉ LEIDIVALDO OLIVEIRA  
SECRETÁRIO DE FINANÇAS

  
MARCLEIDE SANTOS DE CARVALHO COSTA  
CONTADOR CRC/SE Nº 6562

  
GILSON LIMA ALVES  
SECRETÁRIO DE CONTROLE INTERNO

PREFEITURA MUNICIPAL DE NOSSA SENHORA APARECIDA  
RELATÓRIO RESUMIDO DA EXECUÇÃO ORÇAMENTÁRIA  
**DEMONSTRATIVO DA PROJEÇÃO ATUARIAL DO REGIME GERAL DE PREVIDÊNCIA SOCIAL**  
ORÇAMENTO DA SEGURIDADE SOCIAL  
PERÍODO DE REFERÊNCIA: MAIO A JUNHO DE 2023

RRFO – ANEXO 10 (LRF, art. 53, § 1º, inciso II)

**PROJEÇÃO ATUARIAL**

R\$ milhões

EXERCÍCIO	RECEITAS PREVIDENCIÁRIAS		DESPESAS PREVIDENCIÁRIAS		RESULTADO PREVIDENCIÁRIO	
	Valor (a)	% em relação ao PIB	Valor (b)	% em relação ao PIB	Valor (a-b)	% em relação ao PIB

FONTES: Sistema <AGAPE>. Unidade Responsável <PREFEITURA MUN. DE NOSSA SENHORA APARECIDA>. Data da emissão <16/03/2023> e hora de emissão <hh e mm>  
Nota: Projeção atuarial elaborada em <DATA DA AVALIAÇÃO> e oficialmente enviada para o Ministério da Previdência Social – MPS.

**TABELA DE HIPÓTESES**

EXERCÍCIO	SEMI MOVIMENTO				SALÁRIO MÍNIMO	REAJUSTE DOS DEMAIS BENEFÍCIOS
	SALARIAL %	VEGETATIVO %	ANUAL (GP-DI) MÉDIA %	REAL DO PIB %		

FONTES: Sistema <Agape>. Unidade Responsável <PREFEITURA MUNIC. DE NOSSA SENHORA APARECIDA>. Data da emissão <21/07/2023> e hora de emissão <hh e mm>  
NOTA:

  
JEANE DE JESUS BARRETO  
PREFEITA MUNICIPAL

  
JOSÉ LEIDIVALDO OLIVEIRA  
SECRETÁRIO DE FINANÇAS

MARCLEIDE SANTOS DE CARVALHO COSTA  
CONTADOR CRCISE Nº 6562

  
GILSON LIMA ALVES  
SECRETÁRIO DE CONTROLE INTERNO



PREFEITURA MUNICIPAL DE NOSSA SENHORA APARECIDA  
RELATÓRIO RESUMIDO DA EXECUÇÃO ORÇAMENTÁRIA  
DEMONSTRATIVO DA RECEITA DE ALIENAÇÃO DE ATIVOS E APLICAÇÃO DOS RECURSOS  
ORÇAMENTOS FISCAL E DA SEGURIDADE SOCIAL  
PERÍODO DE REFERÊNCIA: MAIO A JUNHO DE 2023

RR00-ANEXO II (LRF, art. 53, § 1º, inciso III)

RECEITAS	PREVISÃO ATUALIZADA (a)	RECEITAS REALIZADAS (b)	Em Reais
RECEITAS DE ALIENAÇÃO DE ATIVOS (I)			SALDO (c) = (a-b)
Receita de Alienação de Bens Móveis			
Receita de Alienação de Bens Imóveis			
Receita de Alienação de Bens Intangíveis			
Receita de Rendimentos de Aplicações Financeiras			

DESPESAS	DOTAÇÃO ATUALIZADA (d)	DESPESAS EMPENHADAS (e)	DESPESAS LIQUIDADAS (f)	DESPESAS PAGAS (g)	DESPESAS INSCRITAS EM RESTOS A PAGAR NÃO PROCESSADOS (h)	PAGAMENTO DE RESTOS A PAGAR (i)	SALDO (j) = (d-e)
APLICAÇÃO DOS RECURSOS DA ALIENAÇÃO DE ATIVOS (II)							
Despesas de Capital							
Investimentos							
Inversões Financeiras							
Amortização da Dívida							
Despesas Correntes dos Regimes de Previdência							
Regime Próprio dos Servidores Públicos							

SEM MOVIMENTO

VALOR (III)	SALDO FINANCEIRO A APLICAR	<EXERCÍCIO ANTERIOR> (II)	<EXERCÍCIO> (I) = (II) - (III + IIg)	SALDO ATUAL (h) = (III + IIIj)

FONTE: Sistema: <Ágape>, Unidade Responsável: <PREFEITURA MUN. DE NOSSA SENHORA APARECIDA>, Emissão: <21/07/2023>.

*Jeanne de Jesus Barreto*  
JEANNE DE JESUS BARRETO  
PREFEITA MUNICIPAL

*Jose Leidevaldo Oliveira*  
JOSE LEIDEVALDO OLIVEIRA  
SECRETÁRIO DE FINANÇAS

*Marcelide Santos de Carvalho Costa*  
MARCELEIDE SANTOS DE CARVALHO COSTA  
CONTADOR CRC/SE Nº 6562

*Gilson Lima Alves*  
GILSON LIMA ALVES  
SECRETÁRIO DE CONTROLE INTERNO



PREFEITURA MUN. DE NOSSA SENHORA APARECIDA  
 AVENIDA ABDON JOSE BARRETO, 1223, CENTRO  
 CEP: 49.540-000  
 CNPJ: 13.101.308/0001-75

RELATÓRIO RESUMIDO DA EXECUÇÃO ORÇAMENTÁRIA - CONSOLIDADO  
 DEMONSTRATIVO DAS RECEITAS E DESPESAS COM AÇÕES E SERVIÇOS PÚBLICOS DE SAÚDE  
 ORÇAMENTO FISCAL E DA SEGURIDADE SOCIAL  
 3º BIMESTRE DE 2023

RREO – ANEXO XII (LC 141/2012, art. 35)

RECEITAS RESULTANTES DE IMPOSTOS E TRANSFERÊNCIAS CONSTITUCIONAIS E LEGAIS	PREVISÃO INICIAL	PREVISÃO ATUALIZADA (a)	RECEITAS REALIZADAS						
			Até o Bimestre (b)	% (c) = (b/a) X 100					
RECEITA DE IMPOSTOS (I)	892.000,00	892.000,00	893.840,50	101,00					
Recallia Resultante do Imposto Predial e Territorial Urbano - IPTU	52.000,00	52.000,00	23.096,18	45,00					
Recallia Resultante do Imposto sobre Serviços de Qualquer Natureza - ITBI	150.000,00	150.000,00	14.843,72	10,00					
Recallia Resultante do Imposto sobre Serviços de Qualquer Natureza - ISS	500.000,00	500.000,00	163.306,47	34,00					
Recallia Resultante do Imposto sobre a Renda e Proventos de Qualquer Natureza Retido na Fonte - IRRF	190.000,00	190.000,00	687.694,53	362,00					
RECEITA DE TRANSFERÊNCIAS CONSTITUCIONAIS E LEGAIS (II)	26.007.000,00	26.007.000,00	10.811.734,03	42,00					
Cota-Parte FPM	19.500.000,00	19.500.000,00	7.507.197,82	39,00					
Cota-Parte ITR	5.000,00	5.000,00	679,88	14,00					
Cota-Parte IPVA	500.000,00	500.000,00	327.519,14	66,00					
Cota-Parte ICMS	6.000.000,00	6.000.000,00	2.974.814,82	50,00					
Cota-Parte IP-Estagnação	2.000,00	2.000,00	1.522,37	77,00					
Outras Transferências ou Compensações Financeiras Provenientes de Impostos e Transferências Constitucionais	0,00	0,00	0,00	0,00					
<b>TOTAL DAS RECEITAS RESULTANTES DE IMPOSTOS E TRANSFERÊNCIAS CONSTITUCIONAIS E LEGAIS - (III) = (I) + (II)</b>	<b>26.899.000,00</b>	<b>26.899.000,00</b>	<b>11.705.674,93</b>			<b>44,00</b>			
DESPESAS COM AÇÕES E SERVIÇOS PÚBLICOS DE SAÚDE (ASPS) - POR SUBFUNÇÃO E CATEGORIA ECONÔMICA	DOTAÇÃO INICIAL	DOTAÇÃO ATUALIZADA (c)	DESPESA EMPENHADA		DESPESA LIQUIDADADA		INSCRITAS EM RESTOS A PAGAR NÃO PROCESSADOS		
			Até o Bimestre (d)	% (d/c) x 100	Até o Bimestre (e)	% (e/c) x 100			
			Até o Bimestre (f)	% (f/c) x 100	Até o Bimestre (g)	% (g/c) x 100			
ATENÇÃO BÁSICA (IV)	2.449.700,00	1.787.901,95	1.377.120,37	0,78 %	750.103,18	0,42 %	737.983,18	0,42 %	0,00
Despesas Correntes	2.044.600,00	1.717.801,95	1.377.120,37	0,81 %	750.103,18	0,44 %	737.983,18	0,43 %	0,00
Despesas de Capital	405.100,00	70.100,00	0,00	0 %	0,00	0 %	0,00	0 %	0,00
ASSISTÊNCIA HOSPITALAR E AMBULATORIAL (V)	0,00	51.782,00	51.780,00	1,00 %	1.777,50	0,04 %	1.777,50	0,04 %	0,00
Despesas Correntes	0,00	51.782,00	51.780,00	1,00 %	1.777,50	0,04 %	1.777,50	0,04 %	0,00

FONTE: Sistema Gestor Agape Sistemas, Unidade Responsável: PREFEITURA MUN. DE NOSSA SENHORA APARECIDA

*[Handwritten signature]*





PREFEITURA MUN. DE NOSSA SENHORA APARECIDA  
 AVENIDA ABDON JOSE BARRETO, 1223, CENTRO  
 CEP: 49.540-000  
 CNPJ: 13.101.308/0001-75

RELATÓRIO RESUMIDO DA EXECUÇÃO ORÇAMENTÁRIA - CONSOLIDADO  
**DEMONSTRATIVO DAS RECEITAS E DESPESAS COM AÇÕES E SERVIÇOS PÚBLICOS DE SAÚDE**  
 ORÇAMENTO FISCAL E DA SEGURIDADE SOCIAL  
**3º BIMESTRE DE 2023**

RREO – ANEXO XII (LC 141/2012, art. 35)

Despesas de Capital	0,00	0,00	0,00	0%	0,00	0%	0,00	0%	0,00
<b>SUPORTE PROFILÁTICO E TERAPÊUTICO (VI)</b>	<b>480.300,00</b>	<b>760.300,00</b>	<b>650.000,00</b>	<b>0,86%</b>	<b>349.158,11</b>	<b>0,46%</b>	<b>349.158,11</b>	<b>0,46%</b>	<b>0,00</b>
Despesas Correntes	480.300,00	760.300,00	650.000,00	0,86%	349.158,11	0,46%	349.158,11	0,46%	0,00
Despesas de Capital	0,00	0,00	0,00	0%	0,00	0%	0,00	0%	0,00
<b>VIGILÂNCIA SANITÁRIA (VII)</b>	<b>20.120,00</b>	<b>134.120,00</b>	<b>113.529,60</b>	<b>0,85%</b>	<b>56.505,60</b>	<b>0,43%</b>	<b>56.505,60</b>	<b>0,43%</b>	<b>0,00</b>
Despesas Correntes	20.120,00	134.120,00	113.529,60	0,85%	56.505,60	0,43%	56.505,60	0,43%	0,00
Despesas de Capital	0,00	0,00	0,00	0%	0,00	0%	0,00	0%	0,00
<b>VIGILÂNCIA EPIDEMIOLÓGICA (VIII)</b>	<b>112.500,00</b>	<b>136.100,00</b>	<b>125.910,64</b>	<b>0,93%</b>	<b>87.845,04</b>	<b>0,65%</b>	<b>81.179,04</b>	<b>0,60%</b>	<b>0,00</b>
Despesas Correntes	112.500,00	136.100,00	125.910,64	0,93%	87.845,04	0,65%	81.179,04	0,60%	0,00
Despesas de Capital	0,00	0,00	0,00	0%	0,00	0%	0,00	0%	0,00
<b>ALIMENTAÇÃO E NUTRIÇÃO (IX)</b>	<b>2.000,00</b>	<b>2.000,00</b>	<b>2.000,00</b>	<b>0%</b>	<b>0,00</b>	<b>0%</b>	<b>0,00</b>	<b>0%</b>	<b>0,00</b>
Despesas Correntes	2.000,00	2.000,00	2.000,00	0%	0,00	0%	0,00	0%	0,00
Despesas de Capital	0,00	0,00	0,00	0%	0,00	0%	0,00	0%	0,00
<b>OUTRAS SUBFUNÇÕES (Apoio Administrativo/Manutenção) (X)</b>	<b>2.059.600,00</b>	<b>1.671.272,85</b>	<b>1.446.356,65</b>	<b>0,87%</b>	<b>722.611,88</b>	<b>0,44%</b>	<b>700.057,12</b>	<b>0,42%</b>	<b>0,00</b>
Despesas Correntes	2.059.600,00	1.671.272,85	1.446.356,65	0,87%	722.611,88	0,44%	700.057,12	0,42%	0,00
Despesas de Capital	4.200,00	4.200,00	0,00	0%	0,00	0%	0,00	0%	0,00
<b>TOTAL (XI) = (IV + V + VI + VII + VIII + IX + X)</b>	<b>5.122.220,00</b>	<b>4.541.476,80</b>	<b>3.764.697,27</b>	<b>0,83%</b>	<b>1.968.001,31</b>	<b>0,44%</b>	<b>1.926.660,55</b>	<b>0,43%</b>	<b>0,00</b>
<b>AFURAÇÃO DO CUMPRIMENTO DO LIMITE MÍNIMO PARA APLICAÇÃO EM ASPs</b>									
Total das Despesas com ASPs (XII) = (XI)									
(-) Restos a Pagar Não Processados Insuficientemente no Exercício sem Disponibilidade Financeira (XIII)									
(-) Despesas Custeadas com Recursos Vinculados à Parcela do Percentual Mínimo que não foi Aplicada em ASPs em Exercícios Anteriores (XIV)									
(-) Despesas Custeadas com Disponibilidade de Caixa Vinculada aos Restos a Pagar Cancelados (XV)									
<b>(=) VALOR APLICADO EM ASPs (XVI) = (XII - XIII - XIV - XV)</b>									
			<b>3.764.697,27</b>		<b>1.968.001,31</b>		<b>1.926.660,55</b>		<b>1.926.660,55</b>

FONTE: Sistema Gestor Agape Sistemas, Unidade Responsável: PREFEITURA MUN. DE NOSSA SENHORA APARECIDA



PREFEITURA MUN. DE NOSSA SENHORA APARECIDA  
 AVENIDA ABDON JOSE BARRETO, 1223, CENTRO  
 CEP: 49.540-000  
 CNPJ: 13.101.308/0001-75

RELATÓRIO RESUMIDO DA EXECUÇÃO ORÇAMENTÁRIA - CONSOLIDADO  
 DEMONSTRATIVO DAS RECEITAS E DESPESAS COM AÇÕES E SERVIÇOS PÚBLICOS DE SAÚDE  
 ORÇAMENTO FISCAL E DA SEGURIDADE SOCIAL  
 3º BIMESTRE DE 2023

RECO – ANEXO XII (LC 141/2012, art. 35)

Despesa Mínima a ser Aplicada em ASFS (XVII) = (III) x 15% (LC 141/2012)	1.755.851,24
Despesa Mínima a ser Aplicada em ASFS (XVII) = (III) x % (Lei Orgânica Municipal)	
Diferença entre o Valor Aplicado e a Despesa Mínima a ser Aplicada (XVIII) = (XVI (d ou e) - XVII)	212.150,07
Limite não Cumprido (XIX) = (XVIII) (Quando valor for inferior a zero)	

PERCENTUAL DA RECEITA DE IMPOSTOS E TRANSFERÊNCIAS CONSTITUCIONAIS E LEGAIS APLICADO EM ASFS (XVII / III) \* 100 (mínimo de 15% conforme LC nº 141/2012 ou % da Lei Orgânica Municipal)

32,18	16,81	16,48
-------	-------	-------

CONTROLE DO VALOR REFERENTE AO PERCENTUAL MÍNIMO NÃO CUMPRIDO EM EXERCÍCIOS ANTERIORES PARA FINS DE APLICAÇÃO DOS RECURSOS VINCULADOS CONFORME ARTIGOS 25 E 26 DA LC 141/2012	SALDO INICIAL (NO EXERCÍCIO ATUAL) (g)	LIMITE NÃO CUMPRIDO			SALDO FINAL (NÃO APLICADO) (x)
		DESPESAS CUSTEADAS NO EXERCÍCIO DE REFERÊNCIA EMPENHADAS (h)	LIQUIDADAS (i)	PAGAS (j)	
Diferença de limite não cumprido em 2023 (saldo inicial = XIXd)					
Diferença de limite não cumprido em 2022 (saldo inicial igual ao saldo final do demonstrativo do exercício anterior)					
Diferença de limite não cumprido em Exercícios Anteriores (saldo Inicial igual ao saldo final do demonstrativo do exercício anterior)					

TOTAL DA DIFERENÇA DE LIMITE NÃO CUMPRIDO EM EXERCÍCIOS ANTERIORES (XX)

EXERCÍCIO DO EMPENHO	VALOR MÍNIMO PARA APLICAÇÃO EM ASFS (i)	VALOR APLICADO EM ASFS NO EXERCÍCIO (m)	VALOR INSCRITO EM RP CONSIDERADO NO LIMITEZ (n)	VALOR APLICADO ALÉM DO LIMITE MÍNIMO (o) = (m - i)	TOTAL INSCRITO EM RP NO EXERCÍCIO	TOTAL DE RP PAGOS2	TOTAL DE RP A PAGAR	TOTAL DE RP CANCELADOS (p)	TOTAL DA COMPENSAÇÃO DE RP CANCELADOS (q)	SALDO DO VALOR APLICADO ALÉM DO LIMITE MÍNIMO APÓS CANCELAMENTOS E COMPENSAÇÕES (r) = (o + q - p)3
Empenhos de 2023										
Empenhos de 2022										
Empenhos de 2021										
Empenhos de 2020										
Empenhos de 2019 e anteriores										

FONTE: Sistema Gestor Agape Sistemas, Unidade Responsável: PREFEITURA MUN. DE NOSSA SENHORA APARECIDA

*(Handwritten signatures and initials)*





Agape Sistemas - AgGestor  
 PREFEITURA MUN. DE NOSSA SENHORA APARECIDA  
 AVENIDA ABDON JOSE BARRETO, 1223, CENTRO  
 CEP: 49.540-000  
 CNPJ: 13.101.308/0001-75

RELATÓRIO RESUMIDO DA EXECUÇÃO ORÇAMENTÁRIA - CONSOLIDADO  
 DEMONSTRATIVO DAS RECEITAS E DESPESAS COM AÇÕES E SERVIÇOS PÚBLICOS DE SAÚDE  
 ORÇAMENTO FISCAL E DA SEGURIDADE SOCIAL  
 3º BIMESTRE DE 2023

RREO – ANEXO XII (LC 141/2012, art. 35)

TOTAL DOS RESTOS A PAGAR CANCELADOS OU PRESCRITOS ATÉ O FINAL DO EXERCÍCIO ATUAL QUE AFETARAM O CUMPRIMENTO DO LIMITE (XXI)  
 TOTAL DOS RESTOS A PAGAR CANCELADOS OU PRESCRITOS ATÉ O FINAL DO EXERCÍCIO ANTERIOR QUE AFETARAM O CUMPRIMENTO DO LIMITE (XXII)  
 TOTAL DOS RESTOS A PAGAR CANCELADOS OU PRESCRITOS NO EXERCÍCIO ATUAL QUE AFETARAM O CUMPRIMENTO DO LIMITE (XXIII) = (XXI - XXII)

CONTROLE DE RESTOS A PAGAR CANCELADOS OU PRESCRITOS CONSIDERADOS PARA FINS DE APLICAÇÃO DA DISPONIBILIDADE DE CAIXA CONFORME ARTIGO 24§ 1º e 2º DA LC 141/2012

Restos a pagar cancelados ou prescritos em 2023 a serem compensados (XXIV)

Restos a pagar cancelados ou prescritos em 2022 a serem compensados (XXV)

Restos a pagar cancelados ou prescritos em exercícios anteriores a serem compensados (XXVI)

TOTAL DE RESTOS A PAGAR CANCELADOS OU PRESCRITOS A COMPENSAR (XXVII)

RECEITAS ADICIONAIS PARA O FINANCIAMENTO DA SAÚDE NÃO COMPUTADAS NO CÁLCULO DO MÍNIMO	PREVISÃO INICIAL	PREVISÃO ATUALIZADA (a)	RECEITAS REALIZADAS		
			Até o Bimestre (b)	% (c) = (b/a)X100	
RECEITAS DE TRANSFERÊNCIAS PARA A SAÚDE (XXVIII)	3.740.000,00	3.740.000,00	1.708.785,98	46,00	
Provenientes da União	3.520.000,00	3.520.000,00	1.684.602,48	49,00	
Provenientes dos Estados	120.000,00	120.000,00	12.183,50	11,00	
Provenientes de Outros Municípios	100.000,00	100.000,00	0,00	0,00	
RECEITA DE OPERAÇÕES DE CRÉDITO INTERNAS E EXTERNAS VINCULADAS A SAÚDE (XXIX)	0,00	0,00	0,00	0,00	
OUTRAS RECEITAS (XXX)	300.000,00	300.000,00	0,00	0,00	
<b>TOTAL DE RECEITAS ADICIONAIS PARA FINANCIAMENTO DA SAÚDE (XXXI) = (XXVIII + XXIX + XXX)</b>	<b>4.040.000,00</b>	<b>4.040.000,00</b>	<b>1.708.785,98</b>	<b>43,00</b>	

FONTE: Sistema Gestor Agape Sistemas, Unidade Responsável: PREFEITURA MUN. DE NOSSA SENHORA APARECIDA

*[Handwritten signatures and initials]*



PREFEITURA MUN. DE NOSSA SENHORA APARECIDA  
AVENIDA ABDON JOSE BARRETO, 1223, CENTRO  
CEP: 49.540-000  
CNPJ: 13.101.308/0001-75

RELATÓRIO RESUMIDO DA EXECUÇÃO ORÇAMENTÁRIA - CONSOLIDADO  
DEMONSTRATIVO DAS RECEITAS E DESPESAS COM AÇÕES E SERVIÇOS PÚBLICOS DE SAÚDE  
ORÇAMENTO FISCAL E DA SEGURIDADE SOCIAL  
3º BIMESTRE DE 2023

RREO - ANEXO XII (LC 14/12/2012, art. 35)

DESPESAS COM SAÚDE POR SUBFUNÇÕES E CATEGORIA ECONÔMICA NÃO COMPUTADAS NO CÁLCULO DO MÍNIMO	DOTAÇÃO INICIAL	DOTAÇÃO ATUALIZADA (c)	DESPESA EMPENHADA		DESPESA LIQUIDADADA		DESPESA PAGADA		INSCRITAS EM RESTOS A PAGAR NÃO PROCESSADOS
			Até o Bimestre (d)	% (d/c) x 100	Até o Bimestre (e)	% (e/c) x 100	Até o Bimestre (f)	% (f/c) x 100	
<b>ATENÇÃO BÁSICA (XXXII)</b>									
Despesas Correntes	3.522.930,00	3.997.773,20	3.569.169,20	0,90 %	2.139.735,05	0,54 %	2.128.635,05	0,54 %	0,00
Despesas de Capital	3.399.030,00	3.513.223,20	3.176.954,16	0,90 %	1.748.074,76	0,50 %	1.738.794,76	0,50 %	0,00
<b>ASSISTÊNCIA HOSPITALAR E AMBULATORIAL (XXXIII)</b>									
Despesas Correntes	123.900,00	474.550,00	392.215,04	0,83 %	391.660,29	0,83 %	389.840,29	0,83 %	0,00
Despesas de Capital	167.900,00	167.900,00	6.081,60	0,04 %	6.081,60	0,04 %	5.493,60	0,04 %	0,00
<b>SUPORTE PROFILÁTICO E TERAPÊUTICO (XXXIV)</b>									
Despesas Correntes	62.700,00	62.700,00	6.081,60	0,10 %	6.081,60	0,10 %	5.493,60	0,09 %	0,00
Despesas de Capital	105.200,00	105.200,00	0,00	0,00 %	0,00	0,00 %	0,00	0,00 %	0,00
<b>VIGILÂNCIA SANITÁRIA (XXXV)</b>									
Despesas Correntes	179.100,00	215.100,00	5.120,14	0,02 %	5.120,14	0,03 %	5.120,14	0,03 %	0,00
Despesas de Capital	179.000,00	215.000,00	5.120,14	0,02 %	5.120,14	0,03 %	5.120,14	0,03 %	0,00
<b>VIGILÂNCIA EPIDEMIOLÓGICA (XXXVI)</b>									
Despesas Correntes	100,00	100,00	0,00	0,00 %	0,00	0,00 %	0,00	0,00 %	0,00
Despesas de Capital	21.900,00	21.900,00	0,00	0,00 %	0,00	0,00 %	0,00	0,00 %	0,00
<b>VIGILÂNCIA EPIDEMIOLÓGICA (XXXVII)</b>									
Despesas Correntes	18.600,00	18.600,00	0,00	0,00 %	0,00	0,00 %	0,00	0,00 %	0,00
Despesas de Capital	3.300,00	3.300,00	0,00	0,00 %	0,00	0,00 %	0,00	0,00 %	0,00
<b>ALIMENTAÇÃO E NUTRIÇÃO (XXXVIII)</b>									
Despesas Correntes	134.800,00	172.200,00	100.367,00	0,58 %	49.025,40	0,29 %	49.025,40	0,29 %	0,00
Despesas de Capital	115.500,00	152.900,00	100.367,00	0,66 %	49.025,40	0,33 %	49.025,40	0,33 %	0,00
<b>OUTRAS SUBFUNÇÕES (Apoio Administrativo/Manutenção) (XXXVIII)</b>									
Despesas Correntes	19.300,00	19.300,00	0,00	0,00 %	0,00	0,00 %	0,00	0,00 %	0,00
Despesas de Capital	0,00	0,00	0,00	0,00 %	0,00	0,00 %	0,00	0,00 %	0,00
Despesas Correntes	73.370,00	110.370,00	56.659,98	0,51 %	12.154,98	0,12 %	12.154,98	0,12 %	0,00
Despesas de Capital	69.470,00	106.470,00	56.659,98	0,53 %	12.154,98	0,12 %	12.154,98	0,12 %	0,00

FONTE: Sistema Gestor Agape Sistemas, Unidade Responsável: PREFEITURA MUN. DE NOSSA SENHORA APARECIDA

*[Handwritten signatures and initials]*





PREFEITURA MUN. DE NOSSA SENHORA APARECIDA  
 AVENIDA ABDON JOSE BARRETO, 1223, CENTRO  
 CEP: 49.540-000  
 CNPJ: 13.101.308/0001-75

RELATÓRIO RESUMIDO DA EXECUÇÃO ORÇAMENTÁRIA - CONSOLIDADO  
 DEMONSTRATIVO DAS RECEITAS E DESPESAS COM AÇÕES E SERVIÇOS PÚBLICOS DE SAÚDE  
 ORÇAMENTO FISCAL E DA SEGURIDADE SOCIAL  
 3º BIMESTRE DE 2023

RREO - ANEXO XII (LC 141/2012, art. 35)

Despesas de Capital	3.900,00	3.900,00	0,00	0,00 %	0,00	0 %	0,00	0 %	0,00
<b>TOTAL DAS DESPESAS NÃO COMPUTADAS NO CÁLCULO DO MÍNIMO (XXXIX) = (XXXII + XXXIII + XXXIV + XXXV + XXXVI + XXXVII + XXXVIII)</b>	<b>4.100.000,00</b>	<b>4.675.243,20</b>	<b>3.737.397,92</b>	<b>0,80 %</b>	<b>2.212.117,17</b>	<b>0,48 %</b>	<b>2.200.429,17</b>	<b>0,48 %</b>	<b>0,00</b>
<b>DESPESAS TOTAIS COM SAÚDE EXECUTADAS COM COM RECURSOS PRÓPRIOS E COM RECURSOS TRANSFERIDOS DE OUTROS ENTES</b>									
ATENÇÃO BÁSICA (XLI) = (IV + XXXII)	5.972.630,00	5.775.675,15	4.946.299,57	0,86 %	2.889.438,23	0,51 %	2.866.619,23	0,50 %	0,00
ASSISTÊNCIA HOSPITALAR E AMBULATORIAL (XLII) = (V + XXXIII)	167.900,00	219.882,00	57.851,60	0,27 %	7.859,10	0,04 %	7.271,10	0,04 %	0,00
SUPORTE PROFISSIONAL E TERAPÊUTICO (XLIII) = (VI + XXXIV)	659.400,00	975.400,00	655.120,14	0,68 %	354.279,25	0,37 %	354.279,25	0,37 %	0,00
VIGILÂNCIA SANITÁRIA (XLIV) = (VII + XXXV)	42.020,00	156.020,00	113.529,60	0,73 %	56.505,60	0,37 %	56.505,60	0,37 %	0,00
VIGILÂNCIA EPIDEMIOLÓGICA (XLV) = (VIII + XXXVI)	247.300,00	308.300,00	228.277,64	0,74 %	136.870,44	0,45 %	130.204,44	0,43 %	0,00
ALIMENTAÇÃO E NUTRIÇÃO (XLVI) = (XIX + XXXVII)	0,00	0,00	0,00	0 %	0,00	0 %	0,00	0 %	0,00
OUTRAS SUBFUNÇÕES (Apoio Administrativo/Manutenção) (XLVII) = (X + XXXVIII)	2.132.970,00	1.781.842,85	1.503.076,64	0,85 %	734.766,96	0,42 %	712.212,10	0,40 %	0,00
<b>TOTAL DAS DESPESAS COM SAÚDE (XLVII) = (XI + XXXIX)</b>	<b>9.222.220,00</b>	<b>9.216.720,00</b>	<b>7.502.095,19</b>	<b>0,82 %</b>	<b>4.180.118,48</b>	<b>0,46 %</b>	<b>4.127.089,72</b>	<b>0,45 %</b>	<b>0,00</b>
(-) Despesas executadas com recursos provenientes das transferências de recursos de outros entes¹									0,00
<b>TOTAL DAS DESPESAS EXECUTADAS COM RECURSOS PRÓPRIOS (XLVIII)</b>									<b>0,00</b>

*Jeane de Jesus Barreto*  
 JEANE DE JESUS BARRETO  
 PREFEITA MUNICIPAL

*José Leidevaldo Oliveira*  
 JOSÉ LEIDEVALDO OLIVEIRA  
 SECRETÁRIO DE FINANÇAS

MARCELEIDE SANTOS DE CARVALHO COSTA  
 CONTADOR CRC/SE Nº 6562

*Gilson Lima Alves*  
 GILSON LIMA ALVES  
 SECRETÁRIO DE CONTROLE INTERNO

FONTE: Sistema Gestor Agape Sistemas, Unidade Responsável: PREFEITURA MUN. DE NOSSA SENHORA APARECIDA





PREFEITURA MUNICIPAL DE NOSSA SENHORA APARECIDA  
**DEMONSTRATIVO SIMPLIFICADO DO RELATÓRIO RESUMIDO DA EXECUÇÃO ORÇAMENTÁRIA**  
 ORÇAMENTOS FISCAL E DA SEGURIDADE SOCIAL  
 PERÍODO DE REFERÊNCIA: MAIO A JUNHO DE 2023

RRHO - Anexo XIV (LRF, Art. 48)

BALANÇO ORÇAMENTÁRIO		Até o Bimestre
<b>RECEITAS</b>		
Previsão Inicial		40.000.000,00
Previsão Atualizada		40.000.000,00
Recetas Realizadas		16.593.594,59
Déficit Orçamentário		18.708.429,35
Saldos de Exercícios Anteriores (Utilizados para Créditos Adicionais)		
<b>DESPESAS</b>		
Dotação Inicial		40.000.000,00
Créditos Adicionais		0,00
Dotação Atualizada		40.000.000,00
Despesas Empenhadas		35.302.023,94
Despesas Liquidadas		18.391.107,88
Despesas Pagas		17.513.759,22
Superávit Orçamentário		-18.708.429,35
<b>DESPESAS POR FUNÇÃO/SUBFUNÇÃO</b>		Até o Bimestre
Despesas Empenhadas		35.302.023,94
Despesas Liquidadas		18.391.107,88
<b>RECEITA CORRENTE LÍQUIDA - RCL</b>		Até o Bimestre
Receita Corrente Líquida		32.217.324,68
Receita Corrente Líquida Ajustada para Cálculo dos Limites de Endividamento		32.217.324,68
Receita Corrente Líquida Ajustada para Cálculo dos Limites de Despesa com Pessoal		32.209.404,68
<b>RECEITAS E DESPESAS DOS REGIMES DE PREVIDENCIA</b>		Até o Bimestre
<b>Fundo em Capitalização (PLANO PREVIDENCIÁRIO)</b>		
Receitas Previdenciárias Realizadas		
Despesas Previdenciárias Empenhadas		
Despesas Previdenciárias Liquidadas		
Resultado Previdenciário		
<b>Fundo em Repartição (PLANO FINANCEIRO)</b>		
Receitas Previdenciárias Realizadas		
Despesas Previdenciárias Empenhadas		
Despesas Previdenciárias Liquidadas		
Resultado Previdenciário		

RESULTADOS NOMINAIS E PRIMÁRIO		Meta Fixada no Anexo de Metas Fiscais da LDO (a)	Resultado Apurado Até o Bimestre (b)	% em Relação à Meta (b/a)
RESULTADO PRIMÁRIO (SEM RPPS) - Acima da Linha		-	1.390.927,48	#DIV/0!
RESULTADO NOMINAL (SEM RPPS) - Abaixo da Linha		-	1.120.804,30	#DIV/0!
<b>RESTOS A PAGAR A PAGAR POR PODER E MINISTÉRIO PÚBLICO</b>				
Inscrição		305.816,72	11.654,65	302.430,69
Poder Executivo		305.816,72	11.654,65	302.430,69
Poder Legislativo		-	-	-
Poder Judiciário		-	-	-
Ministério Público		-	-	-
<b>RESTOS A PAGAR NÃO-PROCESSADOS</b>				
Poder Executivo		775.764,42	217.764,24	681.218,69
Poder Legislativo		775.764,42	217.764,24	681.218,69
Poder Judiciário		-	-	-
Ministério Público		-	-	-
<b>TOTAL</b>		<b>1.081.581,14</b>	<b>229.418,89</b>	<b>983.649,38</b>
<b>DESPESAS COM MANUTENÇÃO E DESENVOLVIMENTO DO ENSINO</b>		Valor Apurado Até o Bimestre	Limites Constitucionais Anuais	
Mínimo Anual de 25% das Receitas de Impostos na Manutenção e Desenvolvimento do Ensino		3633322,39	% Mínimo a Aplicar no Exercício	% Aplicado Até o Bimestre
Mínimo Anual de 70% do FUNDEB na Remuneração dos Profissionais da Educação Básica		3828126,39	25%	31,04%
Percentual de 50% da Complementação da União ao FUNDEB (VAAT) na Educação Infantil		0,00	70%	99,25%
Mínimo de 15% da Complementação da União ao FUNDEB (VAAT) em Despesas de Capital		0,00	50%	0,00%
0,00			15%	0,00%
<b>RECEITAS DE OPERAÇÕES DE CRÉDITO E DESPESAS DE CAPITAL</b>		Valor Apurado Até o Bimestre	Saldo não realizado	
Receita de Operação de Crédito				
Despesa de Capital Líquida				
<b>PROJEÇÃO ATUARIAL DOS REGIMES DE PREVIDÊNCIA</b>				
Exercício		10º Exercício	20º Exercício	35º Exercício
Plano Previdenciário		-	-	-
Receitas Previdenciárias (I)		-	-	-
Despesas Previdenciárias (II)		-	-	-
Resultado Previdenciário (III) = (I - II)		-	-	-
Plano Financeiro		-	-	-
Receitas Previdenciárias (IV)		-	-	-
Despesas Previdenciárias (V)		-	-	-
Resultado Previdenciário (VI) = (IV - V)		-	-	-



RECEITA DA ALIENAÇÃO DE ATIVOS E APLICAÇÃO DOS RECURSOS		Valor Apurado Até o Bimestre	Saldo a Realizar
Receita de Capital Resultante da Alienação de Ativos			
Aplicação dos Recursos da Alienação de Ativos			
DESPESAS COM AÇÕES E SERVIÇOS PÚBLICOS DE SAÚDE		Valor apurado Até o Bimestre	Limite Constitucional Anual
Despesas com Ações e Serviços Públicos de Saúde executadas com recursos de impostos		1.968.001,31	% Mínimo a Aplicar no Exercício 15%
DESPESAS DE CARÁTER CONTINUADO DERIVADAS DE PPP			% Aplicado Até o Bimestre 16,81%
Total das Despesas Consideradas para o Limite / RCL (%)			Valor Apurado no Exercício Corrente

  
 JEANE DE JESUS BARRETO  
 PREFEITA MUNICIPAL

  
 JOSÉ LEIDEVALDO OLIVEIRA  
 SECRETÁRIO DE FINANÇAS

  
 MARCELEIDE SANTOS DE CARVALHO COSTA  
 CONTADOR CRC/SE Nº 6562

  
 GILSON LIMA ALVES  
 SECRETÁRIO DE CONTROLE INTERNO