



PREFEITURA MUNICIPAL DE NOSSA SENHORA APARECIDA  
ESTADO DE SERGIPE

---

Ofício N.º


NOSSA SENHORA APARECIDA/SE, 21 DE JULHO DE 2017

**Assunto: Encaminha declaração de publicação do RREO – 3º Bimestre de 2017.**

SENHOR PRESIDENTE,

Em atendimento ao art. 38, inciso XIV da Portaria Interministerial CGU/MF/MP 507/2011, encaminhamos a Declaração de Publicação do Relatório Resumido da Execução Orçamentária do Município de NOSSA SENHORA APARECIDA, relativa ao terceiro bimestre do ano de 2017.

Atenciosamente,

  
**VERÔNICA SANTOS SOUSA DA SILVA**  
PREFEITO MUNICIPAL  
CPF: 891.433.045-91

Exmo. Sr.  
**Dr. CLÓVIS BARBOSA DE MELO**  
DD. Conselheiro Presidente do Tribunal de Contas do Estado  
Aracaju/SE




PREFEITURA MUNICIPAL DE NOSSA SENHORA APARECIDA  
ESTADO DE SERGIPE

## DECLARAÇÃO DE PUBLICAÇÃO DO RELATÓRIO RESUMIDO DA EXECUÇÃO ORÇAMENTÁRIA

Declaro, sob as penas da Lei, que o Relatório Resumido da Execução Orçamentária de todos os poderes e órgãos do Município de NOSSA SENHORA APARECIDA, relativo ao terceiro bimestre do ano de 2017, foi publicados com afixação no mural de avisos desta Prefeitura, nesta data e disponibilizados na internet em atendimento aos requisitos disposto nos arts. 52 e 53 da Lei Complementar nº 101, de 4 de maio de 2000.

NOSSA SENHORA APARECIDA/SE, 21 de JULHO de 2017

  
**VERÔNICA SANTOS SOUSA DA SILVA**  
PREFEITO MUNICIPAL  
CPF: 891.433.045-91

PREFEITURA MUNICIPAL DE NOSSA SENHORA APARECIDA  
RELATORIO RESUMIDO DA EXECUÇÃO ORÇAMENTARIA  
BALANÇO ORÇAMENTARIO  
ORÇAMENTOS FISCAL E DA SEGURIDADE SOCIAL  
PERIODO MAIO E JUNHO 2017

RREO - Anexo 1 (LRF, Art. 52, inciso I, alíneas "a", e "b" do inciso II e §1º)

Em Reais

RECEITAS	PREVISÃO INICIAL	PREVISÃO ATUALIZADA	RECEITAS REALIZADAS		SALDO
			No Bimestre	%	
(I)	(a)	(b)	(c)	(d)	(e)
<b>RECEITAS (EXCETO INTRA-ORÇAMENTARIAS) (I)</b>	<b>22.000.000,00</b>	<b>22.000.000,00</b>	<b>3.168.919,67</b>	<b>14%</b>	<b>12.477.947,22</b>
<b>RECEITAS CORRENTES</b>	<b>20.840.000,00</b>	<b>20.840.000,00</b>	<b>1.695.568,56</b>	<b>15%</b>	<b>11.317.947,22</b>
<b>RECEITA TRIBUTARIA</b>	<b>520.000,00</b>	<b>520.000,00</b>	<b>167.671,96</b>	<b>33%</b>	<b>125.023,99</b>
Impostos	495.000,00	495.000,00	1.896,60	34%	110.111,59
Taxas	25.000,00	25.000,00	0,00	8%	14.912,40
Contribuição de Melhoria	0,00	0,00	0,00	0%	0,00
Contribuições Sociais	0,00	0,00	0,00	0%	0,00
Contribuição de Intervenção no Domínio Econômico	150.000,00	150.000,00	20.287,68	14%	98.918,68
Contribuição de Humanação Pública	0,00	0,00	0,00	0%	0,00
Outras Receitas de Contribuições	0,00	0,00	0,00	0%	0,00
<b>RECEITA PATRIMONIAL</b>	<b>200.000,00</b>	<b>200.000,00</b>	<b>37.120,24</b>	<b>19%</b>	<b>68.472,37</b>
Receitas Imobiliárias	0,00	0,00	0,00	0%	0,00
Receitas de Valores Mobiliários	200.000,00	200.000,00	37.120,24	19%	68.472,37
Receita de Concessões e Permissões	0,00	0,00	0,00	0%	0,00
Compensações Financeiras	0,00	0,00	0,00	0%	0,00
Receita Decorrente do Direito de Exploração de Bens Públicos em Áreas de Domínio Público	0,00	0,00	0,00	0%	0,00
Receita da Cessão de Direitos	0,00	0,00	0,00	0%	0,00
Outras Receitas Patrimoniais	0,00	0,00	0,00	0%	0,00
<b>RECEITA AGROPECUÁRIA</b>	<b>0,00</b>	<b>0,00</b>	<b>0,00</b>	<b>0%</b>	<b>0,00</b>
Receita da Produção Vegetal	0,00	0,00	0,00	0%	0,00
Receita da Produção Animal e Derivados	0,00	0,00	0,00	0%	0,00
Outras Receitas Agropecuárias	0,00	0,00	0,00	0%	0,00
<b>RECEITA INDUSTRIAL</b>	<b>0,00</b>	<b>0,00</b>	<b>0,00</b>	<b>0%</b>	<b>0,00</b>
Receita da Indústria Extrativa Mineral	0,00	0,00	0,00	0%	0,00
Receita da Indústria de Transformação	0,00	0,00	0,00	0%	0,00
Receita da Indústria de Construção	0,00	0,00	0,00	0%	0,00
Outras Receitas Industriais	0,00	0,00	0,00	0%	0,00
<b>RECEITA DE SERVIÇOS</b>	<b>0,00</b>	<b>0,00</b>	<b>0,00</b>	<b>0%</b>	<b>0,00</b>
<b>TRANSFERÊNCIAS CORRENTES</b>	<b>19.940.800,00</b>	<b>19.940.800,00</b>	<b>2.928.643,38</b>	<b>15%</b>	<b>11.023.867,20</b>
Transferências Intergovernamentais	19.390.800,00	19.390.800,00	2.876.738,38	15%	10.584.522,20
Transferências de Instituições Privadas	0,00	0,00	0,00	0%	0,00
Transferências do Exterior	0,00	0,00	0,00	0%	0,00
Transferências de Pessoas	0,00	0,00	0,00	0%	0,00
Transferências de Convênios	550.000,00	550.000,00	51.905,00	9%	439.345,00
Transferências para o Combate à Fome	0,00	0,00	0,00	0%	0,00
<b>OUTRAS RECEITAS CORRENTES</b>	<b>29.200,00</b>	<b>29.200,00</b>	<b>13.299,81</b>	<b>46%</b>	<b>1.664,98</b>
Multas e Juros de Mora da Tributos	0,00	0,00	255,16	0%	(1.099,79)
Indenizações e Restituições	10.000,00	10.000,00	9.038,63	90%	961,37
Receita da Divida Ativa	5.000,00	5.000,00	1.539,56	31%	933,34
Receita Decorrente de Aportes Periódicos para Amortização de Déficit Atual do RPPS	0,00	0,00	0,00	0%	0,00
Receitas Correntes Diversas	14.200,00	14.200,00	2.436,46	17%	870,06

<b>RECEITAS DE CAPITAL</b>									
<b>OPERAÇÕES DE CRÉDITO</b>	1.160.000,00	1.160.000,00	0,00	0,00	0%	0,00	0%	1.160.000,00	
Operações de Crédito Internas	0,00	0,00	0,00	0,00	#DIV/0!	0,00	#DIV/0!	0,00	
Operações de Crédito Externas	0,00	0,00	0,00	0,00	#DIV/0!	0,00	#DIV/0!	0,00	
<b>ALIENAÇÃO DE BENS</b>	10.000,00	10.000,00	0,00	0,00	0%	0,00	0%	10.000,00	
Alienação de Bens Móveis	10.000,00	10.000,00	0,00	0,00	0%	0,00	0%	10.000,00	
Alienação de Bens Imóveis	0,00	0,00	0,00	0,00	#DIV/0!	0,00	#DIV/0!	0,00	
<b>AMORTIZAÇÕES DE EMPRÉSTIMOS</b>	0,00	0,00	0,00	0,00	0%	0,00	0%	0,00	
<b>TRANSFERÊNCIAS DE CAPITAL</b>	1.122.000,00	1.122.000,00	0,00	0,00	0%	0,00	0%	1.122.000,00	
Transferências Intergovernamentais	0,00	0,00	0,00	0,00	#DIV/0!	0,00	#DIV/0!	0,00	
Transferências de Instituições Privadas	0,00	0,00	0,00	0,00	#DIV/0!	0,00	#DIV/0!	0,00	
Transferências do Exterior	0,00	0,00	0,00	0,00	#DIV/0!	0,00	#DIV/0!	0,00	
Transferências de Pessoas	0,00	0,00	0,00	0,00	#DIV/0!	0,00	#DIV/0!	0,00	
Transferências de Outras Instituições Públicas	0,00	0,00	0,00	0,00	#DIV/0!	0,00	#DIV/0!	0,00	
Transferências de Convênios	0,00	0,00	0,00	0,00	0%	0,00	0%	0,00	
Transferências para o Combate à Fome	1.122.000,00	1.122.000,00	0,00	0,00	#DIV/0!	0,00	#DIV/0!	1.122.000,00	
<b>OUTRAS RECEITAS DE CAPITAL</b>	28.000,00	28.000,00	0,00	0,00	0%	0,00	0%	28.000,00	
Integralização do Capital Social	0,00	0,00	0,00	0,00	#DIV/0!	0,00	#DIV/0!	0,00	
Div. Ativ. Prov. da Amortiz. de Emp. e Financ.	0,00	0,00	0,00	0,00	#DIV/0!	0,00	#DIV/0!	0,00	
Receita Auferida por Detentores de Títulos do Tesouro Nacional Resgatado	0,00	0,00	0,00	0,00	#DIV/0!	0,00	#DIV/0!	0,00	
Receita de Alienação de Certificados de Potencial Adicional de Construção-CEPAC	0,00	0,00	0,00	0,00	#DIV/0!	0,00	#DIV/0!	0,00	
Outras Receitas de Capital	28.000,00	28.000,00	0,00	0,00	0%	0,00	0%	28.000,00	
<b>RECEITAS INTRA-ORÇAMENTÁRIAS (II)</b>	0,00	0,00	0,00	0,00	0%	0,00	0%	0,00	
<b>SUBTOTAL DAS RECEITAS (III) = (I + II)</b>	22.000.000,00	22.000.000,00	0,00	3.168.919,67	14%	9.522.052,78	43%	12.477.947,22	
<b>OPERAÇÕES DE CRÉDITO / REFINANCIAMENTO (IV)</b>	0,00	0,00	0,00	0,00	#DIV/0!	0,00	#DIV/0!	0,00	
Operações de Crédito Internas	0,00	0,00	0,00	0,00	#DIV/0!	0,00	#DIV/0!	0,00	
Mobiliana	0,00	0,00	0,00	0,00	#DIV/0!	0,00	#DIV/0!	0,00	
Contratual	0,00	0,00	0,00	0,00	#DIV/0!	0,00	#DIV/0!	0,00	
Operações de Crédito Externas	0,00	0,00	0,00	0,00	#DIV/0!	0,00	#DIV/0!	0,00	
Mobiliana	0,00	0,00	0,00	0,00	#DIV/0!	0,00	#DIV/0!	0,00	
Contratual	0,00	0,00	0,00	0,00	#DIV/0!	0,00	#DIV/0!	0,00	
<b>SUBTOTAL COM REFINANCIAMENTO (V) = (III + IV)</b>	22.000.000,00	22.000.000,00	0,00	3.168.919,67	14%	9.522.052,78	43%	12.477.947,22	
<b>DÉFICIT (VI)</b>	0,00	0,00	0,00	0,00	#DIV/0!	0,00	#DIV/0!	0,00	
<b>TOTAL (VII) = (V + VI)</b>	22.000.000,00	22.000.000,00	0,00	3.168.919,67	14%	9.522.052,78	43%	12.477.947,22	
<b>SALDOS DE EXERCÍCIOS ANTERIORES (UTILIZADOS PARA CRÉDITOS ADICIONAIS)</b>	-	-	-	-	-	-	-	-	
Superávit Financeiro	-	-	-	-	-	-	-	-	
Reabertura de Créditos Adicionais	-	-	-	-	-	-	-	-	

DESPESAS	DOTAÇÃO INICIAL	DOTAÇÃO ATUALIZADA	DESPESAS EMPENHADAS		SALDO	DESPESAS LIQUIDADAS		SALDO	DESPESAS PAGAS ATÉ O BIMESTRE	INSCRITAS EM RESTOS A PAGAR NÃO PROCESSADOS <sup>1</sup>
			No Bimestre	Até o Bimestre		No Bimestre	Até o Bimestre			
<b>DESPESAS EXCETO INTRA-ORÇAMENTÁRIAS (VIII)</b>	(d)	(f)		(g)	(f-g)		(h)	(f-h)	(i)	(g-h) <sup>1</sup>
<b>DESPESAS CORRENTES</b>	22.000.000,00	22.000.000,00	623.077,54	18.129.216,82	3.870.783,18	3.140.391,47	8.499.631,59	13.500.368,41	8.422.087,83	
PESSOAL E ENCARGOS SOCIAIS	19.388.838,95	20.290.601,95	623.077,54	17.652.596,82	2.638.005,13	3.074.304,07	8.120.092,31	12.170.509,64	8.042.548,55	
JUROS E ENCARGOS DA DÍVIDA	12.791.989,65	12.230.290,26	273.790,49	10.540.804,82	1.689.485,44	2.116.317,05	6.003.090,35	6.227.199,91	6.002.153,35	
OUTRAS DESPESAS CORRENTES	1.000,00	1.000,00	0,00	0,00	1.000,00	0,00	0,00	1.000,00	0,00	
INVESTIMENTOS	6.595.849,30	8.059.311,69	349.287,05	7.111.792,00	947.519,69	957.987,02	2.117.001,96	5.942.309,73	2.040.395,20	
INVERSOES FINANCEIRAS	2.420.041,05	1.518.278,05	0,00	476.620,00	1.041.658,05	66.087,40	379.539,28	1.138.738,77	379.539,28	
AMORTIZAÇÃO DA DÍVIDA	2.116.541,05	1.240.778,05	0,00	226.620,00	1.014.158,05	9.600,00	216.000,00	1.024.778,05	216.000,00	
RESERVA DE CONTINGÊNCIA	1.500,00	1.500,00	0,00	0,00	1.500,00	0,00	0,00	1.500,00	0,00	
RESERVA DO RPPS	302.000,00	276.000,00	0,00	250.000,00	26.000,00	56.487,40	163.539,28	112.460,72	163.539,28	
RESERVA DO RPPS	191.120,00	191.120,00	0,00	0,00	191.120,00	0,00	0,00	191.120,00	0,00	
<b>DESPESAS INTRA-ORÇAMENTÁRIAS (IX)</b>	0,00	0,00	0,00	0,00	0,00	0,00	0,00	0,00	0,00	
<b>SUBTOTAL DAS DESPESAS (X) = (VIII + IX)</b>	22.000.000,00	22.000.000,00	623.077,54	18.129.216,82	3.870.783,18	3.140.391,47	8.499.631,59	13.500.368,41	8.422.087,83	
<b>AMORTIZAÇÃO DA DIV. / REFINANCIAMENTO (XI)</b>	0,00	0,00	0,00	0,00	0,00	0,00	0,00	0,00	0,00	
Amortização da Dívida Interna	0,00	0,00	0,00	0,00	0,00	0,00	0,00	0,00	0,00	
Dívida Mobiliária	0,00	0,00	0,00	0,00	0,00	0,00	0,00	0,00	0,00	
Outras Dívidas	0,00	0,00	0,00	0,00	0,00	0,00	0,00	0,00	0,00	
Amortização da Dívida Externa	0,00	0,00	0,00	0,00	0,00	0,00	0,00	0,00	0,00	
Dívida Mobiliária	0,00	0,00	0,00	0,00	0,00	0,00	0,00	0,00	0,00	
Outras Dívidas	0,00	0,00	0,00	0,00	0,00	0,00	0,00	0,00	0,00	
<b>SUBTOTAL C/ REFINANCIAMENTO (XII) = (X + XI)</b>	22.000.000,00	22.000.000,00	623.077,54	18.129.216,82	3.870.783,18	3.140.391,47	8.499.631,59	13.500.368,41	8.422.087,83	
<b>SUPERÁVIT (XIII)</b>	-	-	-	-	-	-	-	-	-	
<b>TOTAL (XIV) = (XII + XIII)</b>	22.000.000,00	22.000.000,00	623.077,54	18.129.216,82	3.870.783,18	3.140.391,47	8.499.631,59	13.500.368,41	8.422.087,83	

FONTES: Sistema <Maquiweb>. Unidade Responsável <Município de Nossa Senhora Aparecida>. Fimseto <21/07/2017> às <15:30>.  
1 Essa coluna poderá ser apresentada somente no último bimestre

VERONICA SANTOS SOUSA DA SILVA  
PREFEITA MUNICIPAL

GILMARIA SANTANA SANTOS  
SECRETARIA FINANÇAS

WENDEL DA SILVA AMORIM MELO  
CONTADOR CRC/SE Nº 6186

JOSE GILVAN FREITAS  
SECRETARIO DE CONTROLE INTERNO

PREFEITURA MUNICIPAL DE NOSSA SENHORA APARECIDA  
RELATÓRIO RESUMIDO DA EXECUÇÃO ORÇAMENTÁRIA  
DEMONSTRATIVO DA EXECUÇÃO DAS DESPESAS POR FUNÇÃO/SUBFUNÇÃO  
ORÇAMENTOS FISCAL E DA SEGURIDADE SOCIAL  
PERÍODO MAIO E JUNHO 2017

RRBO - Anexo 2 (LRF, Art. 52, inciso II, alínea "c")

FUNÇÃO/SUBFUNÇÃO	DOTAÇÃO INICIAL	DOTAÇÃO ATUALIZADA (a)	DESPESAS EMPENHADAS			SALDO c = (a-b)	DESPESAS LIQUIDADAS			SALDO e = (d-e)	INSCRITAS EM RESTOS A PAGAR NÃO PROCESSADOS¹ (f-d)
			No Bimestre	Até o Bimestre (b)	% (b/total b)		No Bimestre	Até o Bimestre (d)	% (d/total d)		
<b>DESPESAS (EXCETO INTRA-ORÇAMENTÁRIAS) (1)</b>	<b>22.000.000,00</b>	<b>22.000.000,00</b>	<b>623.077,54</b>	<b>18.129.216,28</b>	<b>100%</b>	<b>3.870.753,72</b>	<b>3.140.391,47</b>	<b>8.499.631,59</b>	<b>13.500.368,41</b>	-	
<b>LEGISLATIVA</b>	<b>1.150.000,00</b>	<b>1.150.000,00</b>	-	-	<b>0%</b>	<b>1.150.000,00</b>	-	-	<b>1.150.000,00</b>	-	
Ação Legislativa	1.150.000,00	1.150.000,00	-	-	0%	1.150.000,00	-	-	1.150.000,00	-	
Demais Subfunções	-	-	-	-	0%	-	-	-	-	-	
<b>JUDICIÁRIA</b>	<b>666.000,00</b>	<b>406.000,00</b>	-	-	<b>0%</b>	<b>406.000,00</b>	-	-	<b>406.000,00</b>	-	
Ação Judiciária	666.000,00	406.000,00	-	-	0%	406.000,00	-	-	406.000,00	-	
Defesa do Interesse Público no Processo Judiciário	-	-	-	-	0%	-	-	-	-	-	
Demais Subfunções	-	-	-	-	0%	-	-	-	-	-	
<b>ESSENCIAL A JUSTIÇA</b>	-	-	-	-	<b>0%</b>	-	-	-	-	-	
Defesa da Ordem Jurídica	-	-	-	-	0%	-	-	-	-	-	
Representação Judicial e Extrajudicial	-	-	-	-	0%	-	-	-	-	-	
Demais Subfunções	-	-	-	-	0%	-	-	-	-	-	
<b>ADMINISTRAÇÃO</b>	<b>6.786.579,60</b>	<b>6.846.561,21</b>	<b>342.724,07</b>	<b>4.760.510,92</b>	<b>26%</b>	<b>2.086.050,29</b>	<b>855.741,67</b>	<b>2.235.924,33</b>	<b>4.610.636,88</b>	-	
Planejamento e Organização	6.786.579,60	6.846.561,21	342.724,07	4.760.510,92	26%	2.086.050,29	855.741,67	2.235.924,33	4.610.636,88	-	
Administração Geral	6.546.079,60	6.728.061,21	342.724,07	4.675.011,80	26%	2.053.049,41	839.562,33	2.186.857,53	4.541.203,68	-	
Administração Financeira	109.000,00	109.000,00	-	85.499,12	0%	23.500,88	16.179,34	49.066,80	59.933,20	-	
Controle Interno	109.000,00	109.000,00	-	85.499,12	0%	23.500,88	16.179,34	49.066,80	59.933,20	-	
Normatização e Fiscalização	-	-	-	-	0%	-	-	-	-	-	
Tecnologia da Informação	-	-	-	-	0%	-	-	-	-	-	
Ordenamento Territorial	-	-	-	-	0%	-	-	-	-	-	
Formação de Recursos Humanos	31.500,00	9.500,00	-	-	0%	9.500,00	-	-	9.500,00	-	
Administração de Receitas	-	-	-	-	0%	-	-	-	-	-	
Administração de Concessões	-	-	-	-	0%	-	-	-	-	-	
Comunicação Social	-	-	-	-	0%	-	-	-	-	-	
Demais Subfunções	-	-	-	-	0%	-	-	-	-	-	
<b>DEFESA NACIONAL</b>	-	-	-	-	<b>0%</b>	-	-	-	-	-	
Defesa Aérea	-	-	-	-	0%	-	-	-	-	-	
Defesa Naval	-	-	-	-	0%	-	-	-	-	-	
Defesa Terrestre	-	-	-	-	0%	-	-	-	-	-	
Demais Subfunções	-	-	-	-	0%	-	-	-	-	-	
<b>SEGURANÇA PÚBLICA</b>	<b>3.000,00</b>	<b>3.000,00</b>	-	-	<b>0%</b>	<b>3.000,00</b>	-	-	<b>3.000,00</b>	-	
Policamento	3.000,00	3.000,00	-	-	0%	3.000,00	-	-	3.000,00	-	
Defesa Civil	-	-	-	-	0%	-	-	-	-	-	
Informação e Inteligência	-	-	-	-	0%	-	-	-	-	-	
Demais Subfunções	-	-	-	-	0%	-	-	-	-	-	
<b>RELAÇÕES EXTERIORES</b>	-	-	-	-	<b>0%</b>	-	-	-	-	-	
Relações Diplomáticas	-	-	-	-	0%	-	-	-	-	-	
Cooperação Internacional	-	-	-	-	0%	-	-	-	-	-	
Demais Subfunções	-	-	-	-	0%	-	-	-	-	-	
<b>ASSISTÊNCIA SOCIAL</b>	<b>865.100,00</b>	<b>974.600,00</b>	<b>1.867,00</b>	<b>676.887,93</b>	<b>4%</b>	<b>297.712,07</b>	<b>97.261,23</b>	<b>304.491,18</b>	<b>670.108,82</b>	-	
Assistência ao Idoso	2.000,00	2.000,00	-	676.887,93	4%	2.000,00	97.261,23	304.491,18	2.000,00	-	
Assistência ao Portador de Deficiência	64.500,00	23.200,00	-	130,00	0%	23.070,00	-	130,00	23.070,00	-	
Assistência à Criança e ao Adolescente	798.600,00	949.400,00	1.867,00	676.757,93	4%	272.642,07	97.261,23	304.361,18	645.038,82	-	
Assistência Comunitária	-	-	-	-	0%	-	-	-	-	-	
Demais Subfunções	-	-	-	-	0%	-	-	-	-	-	

<b>PREVIDÊNCIA SOCIAL</b>	-	-	-	-	0%	-	-	0%	-	-
Previdência Básica	-	-	-	-	0%	-	-	0%	-	-
Previdência do Regime Estatutário	-	-	-	-	0%	-	-	0%	-	-
Previdência Complementar	-	-	-	-	0%	-	-	0%	-	-
Previdência Especial	-	-	-	-	0%	-	-	0%	-	-
Demais Subfunções	-	-	-	-	0%	-	-	0%	-	-
<b>SAÚDE</b>	<b>2.732.650,00</b>	<b>3.265.488,39</b>	<b>118.814,87</b>	<b>4.841.263,02</b>	<b>27%</b>	<b>1.575.774,63</b>	<b>667.670,99</b>	<b>1.963.564,40</b>	<b>23%</b>	<b>1.301.923,99</b>
Atenção Básica	2.330.500,00	2.662.928,39	52.613,73	2.638.510,00	15%	24.418,39	350.190,79	1.098.603,48	13%	1.564.324,91
Assistência Hospitalar e Ambulatorial	26.000,00	1.000,00	-	573.178,30	0%	1.000,00	29.869,02	29.869,02	0%	1.000,00
Supporte Profilático e Terapêutico	285.050,00	599.540,00	-	-	3%	26.361,70	-	-	0%	569.670,98
Vigilância Sanitária	50.000,00	20,00	-	-	0%	20,00	-	-	0%	20,00
Vigilância Epidemiológica	41.100,00	2.000,00	-	-	0%	2.000,00	-	-	0%	2.000,00
Alimentação e Nutrição	-	-	-	-	0%	-	-	-	0%	-
Demais Subfunções	-	-	66.201,14	1.629.574,72	9%	1.629.574,72	287.611,18	835.091,90	10%	835.091,90
<b>TRABALHO</b>	<b>-</b>	<b>-</b>	<b>-</b>	<b>-</b>	<b>0%</b>	<b>-</b>	<b>-</b>	<b>-</b>	<b>0%</b>	<b>-</b>
Proteção e Benefícios ao Trabalhador	-	-	-	-	0%	-	-	-	0%	-
Relações de Trabalho	-	-	-	-	0%	-	-	-	0%	-
Empregabilidade	-	-	-	-	0%	-	-	-	0%	-
Fomento ao Trabalho	-	-	-	-	0%	-	-	-	0%	-
Demais Subfunções	-	-	-	-	0%	-	-	-	0%	-
<b>EDUCAÇÃO</b>	<b>7.557.050,00</b>	<b>7.814.628,00</b>	<b>59.871,60</b>	<b>7.472.284,41</b>	<b>41%</b>	<b>342.343,59</b>	<b>1.357.332,91</b>	<b>3.707.711,10</b>	<b>44%</b>	<b>4.106.916,90</b>
E ensino Fundamental	7.355.089,35	7.675.977,35	59.871,60	7.387.272,17	41%	288.705,18	1.339.206,83	3.660.527,29	43%	4.015.450,06
E ensino Médio	-	-	-	-	0%	-	-	-	0%	-
E ensino Profissional	-	-	-	-	0%	-	-	-	0%	-
E ensino Superior	-	-	-	-	0%	-	-	-	0%	-
E educação Infantil	201.960,65	138.650,65	-	85.012,24	0%	53.638,41	18.126,08	47.183,81	1%	91.466,84
E educação de Jovens e Adultos	-	-	-	-	0%	-	-	-	0%	-
E educação Especial	-	-	-	-	0%	-	-	-	0%	-
Demais Subfunções	-	-	-	-	0%	-	-	-	0%	-
<b>CULTURA</b>	<b>142.000,00</b>	<b>142.000,00</b>	<b>99.800,00</b>	<b>101.270,00</b>	<b>1%</b>	<b>40.730,00</b>	<b>99.800,00</b>	<b>101.270,00</b>	<b>1%</b>	<b>40.730,00</b>
Patrimônio Histórico, Artístico e Arqueológico	-	-	-	-	0%	-	-	-	0%	-
Difusão Cultural	142.000,00	142.000,00	99.800,00	101.270,00	1%	40.730,00	99.800,00	101.270,00	1%	40.730,00
Demais Subfunções	-	-	-	-	0%	-	-	-	0%	-
<b>DIREITOS DA CIDADANIA</b>	<b>-</b>	<b>-</b>	<b>-</b>	<b>-</b>	<b>0%</b>	<b>-</b>	<b>-</b>	<b>-</b>	<b>0%</b>	<b>-</b>
Custódia e Reinserção Social	-	-	-	-	0%	-	-	-	0%	-
Direitos Individuais, Coletivos e Difusos	-	-	-	-	0%	-	-	-	0%	-
Assistência aos Povos Indígenas	-	-	-	-	0%	-	-	-	0%	-
Demais Subfunções	-	-	-	-	0%	-	-	-	0%	-
<b>URBANISMO</b>	<b>723.500,40</b>	<b>473.500,40</b>	<b>-</b>	<b>-</b>	<b>0%</b>	<b>473.500,40</b>	<b>-</b>	<b>-</b>	<b>0%</b>	<b>473.500,40</b>
Infra-Estrutura Urbana	697.000,40	447.000,40	-	-	0%	447.000,40	-	-	0%	447.000,40
Serviços Urbanos	26.500,00	26.500,00	-	-	0%	26.500,00	-	-	0%	26.500,00
Transportes Coletivos Urbanos	-	-	-	-	0%	-	-	-	0%	-
Demais Subfunções	-	-	-	-	0%	-	-	-	0%	-
<b>HABITAÇÃO</b>	<b>2.000,00</b>	<b>2.000,00</b>	<b>-</b>	<b>-</b>	<b>0%</b>	<b>2.000,00</b>	<b>-</b>	<b>-</b>	<b>0%</b>	<b>2.000,00</b>
Habitação Rural	2.000,00	2.000,00	-	-	0%	2.000,00	-	-	0%	2.000,00
Habitação Urbana	-	-	-	-	0%	-	-	-	0%	-
Demais Subfunções	-	-	-	-	0%	-	-	-	0%	-
<b>SANEAMENTO</b>	<b>21.000,00</b>	<b>21.000,00</b>	<b>-</b>	<b>-</b>	<b>0%</b>	<b>21.000,00</b>	<b>-</b>	<b>-</b>	<b>0%</b>	<b>21.000,00</b>
Saneamento Básico Rural	21.000,00	21.000,00	-	-	0%	21.000,00	-	-	0%	21.000,00
Saneamento Básico Urbano	-	-	-	-	0%	-	-	-	0%	-
Demais Subfunções	-	-	-	-	0%	-	-	-	0%	-
<b>GESTÃO AMBIENTAL</b>	<b>54.500,00</b>	<b>26.000,00</b>	<b>-</b>	<b>26.000,00</b>	<b>0%</b>	<b>-</b>	<b>6.097,27</b>	<b>22.131,30</b>	<b>0%</b>	<b>3.868,70</b>
Preservação e Conservação Ambiental	32.500,00	26.000,00	-	26.000,00	0%	-	6.097,27	22.131,30	0%	3.868,70
Controle Ambiental	20.000,00	-	-	-	0%	-	-	-	0%	-
Recuperação de Áreas Degradadas	-	-	-	-	0%	-	-	-	0%	-
Recursos Hídricos	-	-	-	-	0%	-	-	-	0%	-
Meteorologia	2.000,00	-	-	-	0%	-	-	-	0%	-
Demais Subfunções	-	-	-	-	0%	-	-	-	0%	-

<b>CIÊNCIA E TECNOLOGIA</b>	-	-	-	-	-	-	-	-	-	-	-	-	-	-	-	-	-	-	-
Desenvolvimento Científico																			
Desenvolvimento Tecnológico e Engenharia																			
Difusão do Conhecimento Científico e Tecnológico																			
Demais Subfunções																			
<b>AGRICULTURA</b>	<b>302.000,00</b>	<b>2.000,00</b>	-	-	-	<b>2.000,00</b>	-	-	-	<b>0%</b>	<b>2.000,00</b>	-	-	<b>0%</b>	<b>2.000,00</b>	-	-	<b>0%</b>	
Promoção da Produção Vegetal	19.000,00									0%				0%					
Promoção da Produção Animal	15.000,00									0%				0%					
Defesa Sanitária Vegetal										0%				0%					
Defesa Sanitária Animal										0%				0%					
Abastecimento										0%				0%					
Extensão Rural	268.000,00	2.000,00				2.000,00				0%	2.000,00			0%	2.000,00				0%
Irrigação										0%				0%					
Demais Subfunções										0%				0%					
<b>ORGANIZAÇÃO AGRÁRIA</b>	-	-	-	-	-	-	-	-	-	<b>0%</b>	-	-	-	<b>0%</b>	-	-	-	-	<b>0%</b>
Reforma Agrária										0%				0%					
Colonização										0%				0%					
<b>INDÚSTRIA</b>	-	-	-	-	-	-	-	-	-	<b>0%</b>	-	-	-	<b>0%</b>	-	-	-	-	<b>0%</b>
Promoção Industrial										0%				0%					
Produção Industrial										0%				0%					
Mineração										0%				0%					
Propriedade Industrial										0%				0%					
Normalização e Qualidade										0%				0%					
Demais Subfunções										0%				0%					
<b>COMÉRCIO E SERVIÇOS</b>	<b>1.500,00</b>	<b>1.500,00</b>	-	-	-	<b>1.500,00</b>	-	-	-	<b>0%</b>	<b>1.500,00</b>	-	-	<b>0%</b>	<b>1.500,00</b>	-	-	<b>0%</b>	
Promoção Comercial										0%				0%					
Comercialização										0%				0%					
Comércio Exterior										0%				0%					
Serviços Financeiros										0%				0%					
Turismo	1.500,00	1.500,00				1.500,00				0%	1.500,00			0%	1.500,00				0%
Demais Subfunções										0%				0%					
<b>COMUNICAÇÕES</b>	-	-	-	-	-	-	-	-	-	<b>0%</b>	-	-	-	<b>0%</b>	-	-	-	-	<b>0%</b>
Comunicações Postais										0%				0%					
Telecomunicações										0%				0%					
Demais Subfunções										0%				0%					
<b>ENERGIA</b>	-	-	-	-	-	-	-	-	-	<b>0%</b>	-	-	-	<b>0%</b>	-	-	-	-	<b>0%</b>
Conservação de Energia										0%				0%					
Energia Elétrica										0%				0%					
Petróleo										0%				0%					
Álcool										0%				0%					
Demais Subfunções										0%				0%					
<b>TRANSPORTE</b>	<b>452.500,00</b>	<b>359.102,00</b>	-	-	-	<b>359.102,00</b>	-	-	-	<b>0%</b>	<b>359.102,00</b>	-	-	<b>0%</b>	<b>359.102,00</b>	-	-	<b>0%</b>	
Transporte aéreo										0%				0%					
Transporte Rodoviário	452.500,00	359.102,00				359.102,00				0%	359.102,00			0%	359.102,00				0%
Transporte Ferroviário										0%				0%					
Transporte Hidroviário										0%				0%					
Transportes Especiais										0%				0%					
Demais Subfunções										0%				0%					
<b>DESPORTO E LAZER</b>	<b>48.500,00</b>	<b>45.500,00</b>	-	-	-	<b>44.500,00</b>	-	-	-	<b>0%</b>	<b>44.500,00</b>	-	-	<b>0%</b>	<b>44.500,00</b>	-	-	<b>0%</b>	
Desporto de Rendimento	24.500,00	24.500,00				24.500,00				0%	24.500,00			0%	24.500,00				0%
Desporto Comunitário	24.000,00	21.000,00				20.000,00				0%	20.000,00			0%	20.000,00				0%
Lazer										0%				0%					
Demais Subfunções										0%				0%					



ENCARGOS ESPECIAIS												
Refinanciamento da Dívida Interna	301.000,00	276.000,00	-	250.000,00	1%	26.000,00	56.487,40	163.539,28	2%	112.460,72	-	-
Refinanciamento da Dívida Externa					0%	-	-	-	0%	-	-	-
Serviço da Dívida Interna	301.000,00	276.000,00		250.000,00	0%	26.000,00	56.487,40	163.539,28	0%	112.460,72	-	-
Serviço da Dívida Externa					1%	-	-	-	2%	-	-	-
Transferências					0%	-	-	-	0%	-	-	-
Outros Encargos Especiais					0%	-	-	-	0%	-	-	-
Demais Sublunções					0%	-	-	-	0%	-	-	-
RESERVA DE CONTINGÊNCIA	191.120,00	191.120,00			0%	191.120,00			0%	191.120,00	-	-
RESERVA DO RPPS											-	-
<b>TOTAL (III) = (I + II)</b>	<b>22.000.000,00</b>	<b>22.000.000,00</b>	<b>623.077,54</b>	<b>18.129.216,28</b>	<b>300%</b>	<b>3.870.783,72</b>	<b>3.140.391,47</b>	<b>8.499.631,59</b>	<b>300%</b>	<b>13.500.368,41</b>	<b>-</b>	<b>-</b>

Fonte: Sistema <Mantenedor>- Unidade Responsável: <Município de Nossa Senhora Aparecida>- Emissão: <21/07/2017>- às <15:39>-

1 Essa coluna poderá ser apresentada somente no último bimestre

VERONICA SANTOS SOUSA DA SILVA  
PREFEITA MUNICIPAL

GILMAR S SANTANA SANTOS  
SECRETARIA FINANÇAS

WENDEL DA SILVA AMORIM MELO  
CONTADOR CRC/SE Nº 6186

JOSE GIL VAN FREITAS  
SECRETARIO DE CONTROLE INTERNO

PREFEITURA MUNICIPAL DE NOSSA SENHORA APLICADA  
RELATÓRIO RESUMIDO DA EXECUÇÃO ORÇAMENTÁRIA  
DEMONSTRATIVO DA RECEITA CORRENTE LÍQUIDA  
ORÇAMENTOS FISCAL E DA SEGURIDADE SOCIAL  
PERÍODO MAIO E JUNHO 2017

RRHO - Anexo 3.1.RF - An. 53. Anexo D

Em Reais

ESPECIFICAÇÃO	EVOLUÇÃO DA RECEITA REALIZADA NOS ÚLTIMOS 12 MESES												TOTAL ÚLTIMOS 12 MESES	PREVISÃO ATUALIZADA
	JULHO	AUGUSTO	SETEMBRO	OUTUBRO	NOVEMBRO	DEZEMBRO	JANHEIRO	FEBREIRO	MARÇO	ABRIL	MAIO	JUNHO		
<b>RECEITAS CORRENTES (I)</b>	<b>1.531.177,93</b>	<b>1.501.487,41</b>	<b>1.250.750,18</b>	<b>1.487.077,32</b>	<b>2.428.189,46</b>	<b>3.770.168,69</b>	<b>1.937.966,29</b>	<b>2.062.244,74</b>	<b>1.532.303,68</b>	<b>1.660.538,17</b>	<b>1.879.806,73</b>	<b>1.703.941,51</b>	<b>22.756.442,11</b>	<b>23.383.200,00</b>
<b>Recursos Terciarífios</b>	<b>38.373,18</b>	<b>53.472,19</b>	<b>37.326,97</b>	<b>41.160,33</b>	<b>39.341,75</b>	<b>59.895,04</b>	<b>45.317,69</b>	<b>55.159,67</b>	<b>53.850,77</b>	<b>71.479,32</b>	<b>68.710,93</b>	<b>100.857,63</b>	<b>664.542,27</b>	<b>520.000,00</b>
<b>IPRTU</b>	562,01	264,95	17,05	17,05	-	346,76	-	1.528,53	5.098,41	541,89	30,32	67,07	8.663,47	15.000,00
<b>ISS</b>	13.640,22	23.530,33	14.213,87	17.089,19	17.998,03	29.716,91	7.702,28	19.885,75	18.864,44	32.485,02	31.058,17	37.221,20	263.414,41	200.000,00
<b>ITBI</b>	3.460,00	6.550,00	1.750,00	2.800,00	340,00	5.225,00	1.710,00	9.268,00	1.218,00	6.615,79	1.470,00	28.018,14	68.424,93	40.000,00
<b>IRRF</b>	18.861,95	21.756,00	20.430,00	20.315,52	20.132,57	24.838,15	33.870,61	22.626,19	25.348,32	29.533,22	29.533,22	34.475,22	308.539,59	240.000,00
<b>Outras Receitas Tributárias</b>	849,00	1.361,91	933,10	938,57	871,15	438,54	2.034,80	1.851,20	2.421,60	1.883,40	820,60	1.076,00	15.409,87	25.000,00
<b>Recursos Patrimoniais</b>	<b>10.027,05</b>	<b>9.187,21</b>	<b>9.878,06</b>	<b>8.273,93</b>	<b>9.981,26</b>	<b>9.347,40</b>	<b>10.745,39</b>	<b>10.641,67</b>	<b>9.406,58</b>	<b>10.641,67</b>	<b>9.406,58</b>	<b>11.177,22</b>	<b>107.776,23</b>	<b>150.000,00</b>
<b>Recursos Agropecuários</b>	<b>18.725,01</b>	<b>19.000,35</b>	<b>16.182,16</b>	<b>13.996,49</b>	<b>14.951,82</b>	<b>17.745,42</b>	<b>26.147,29</b>	<b>22.282,80</b>	<b>26.598,90</b>	<b>19.378,40</b>	<b>20.458,34</b>	<b>16.661,90</b>	<b>232.188,88</b>	<b>200.000,00</b>
<b>Recursos Industriais</b>	-	-	-	-	-	-	-	-	-	-	-	-	-	-
<b>Recursos de Serviços</b>	-	-	-	-	-	-	-	-	-	-	-	-	-	-
<b>Transferências Correntes</b>	<b>1.456.521,36</b>	<b>1.417.665,89</b>	<b>1.195.405,44</b>	<b>1.402.886,99</b>	<b>2.362.471,63</b>	<b>3.667.747,33</b>	<b>1.852.365,11</b>	<b>1.970.811,18</b>	<b>1.436.640,77</b>	<b>1.560.182,13</b>	<b>1.770.560,16</b>	<b>1.572.911,79</b>	<b>21.674.169,78</b>	<b>22.484.000,00</b>
<b>Conta-Parte do FPM</b>	652.918,59	529.413,17	430.538,68	522.604,47	953.484,50	1.172.489,19	636.403,13	815.851,69	511.181,07	615.886,29	698.616,69	643.925,99	8.183.293,46	8.500.000,00
<b>Conta Parte do ICMS</b>	229.717,57	209.075,59	235.681,15	244.701,16	492.090,26	685.213,44	543.240,90	286.715,69	375.546,06	323.630,20	394.291,36	310.548,16	4.410.451,54	4.000.000,00
<b>Conta Parte do PVA</b>	18.864,56	25.773,82	16.186,51	17.774,34	8.521,29	9.898,02	16.420,18	47.602,56	9.526,29	13.647,90	12.686,50	12.572,61	209.474,58	200.000,00
<b>Conta Parte do ITR</b>	32,32	7,91	309,77	2.316,20	607,23	28,99	128,41	37,50	34,93	301,30	286,02	-	4.090,58	1.000,00
<b>Conta Parte do IPI</b>	177,94	170,52	192,77	192,77	207,59	177,94	254,11	304,94	232,33	261,38	268,63	275,89	2.716,81	10.000,00
<b>Transferências da LC 87/1996</b>	352,50	352,50	352,50	352,50	352,50	352,50	62.693,54	335,81	335,81	335,81	335,81	335,81	65.815,97	5.000,00
<b>Transferências do FUNDIB</b>	308.282,70	382.055,12	324.030,20	368.118,28	666.845,88	820.881,97	504.334,66	515.006,33	344.772,56	306.885,31	450.441,49	395.486,00	5.244.918,60	5.800.000,00
<b>Outras Transferências Correntes</b>	246.175,18	180.817,26	188.133,76	246.827,27	230.362,38	978.705,28	88.390,18	304.728,28	178.006,72	217.233,94	204.233,26	209.795,33	3.293.408,84	3.968.000,00
<b>Outras Receitas Correntes</b>	<b>9.531,33</b>	<b>2.101,77</b>	<b>957,55</b>	<b>157.588,19</b>	<b>1.443,00</b>	<b>369.691,26</b>	<b>229.356,44</b>	<b>230.169,57</b>	<b>5.806,66</b>	<b>1.698,32</b>	<b>10.966,84</b>	<b>2.332,97</b>	<b>77.764,95</b>	<b>29.200,00</b>
<b>DEDUÇÕES (II)</b>	<b>135.208,61</b>	<b>170.958,66</b>	<b>136.648,25</b>	<b>157.588,19</b>	<b>289.052,63</b>	<b>369.691,26</b>	<b>229.356,44</b>	<b>230.169,57</b>	<b>179.371,23</b>	<b>190.812,53</b>	<b>221.296,94</b>	<b>193.531,63</b>	<b>2.513.685,94</b>	<b>2.543.200,00</b>
<b>Dedução do FUNDIB</b>	135.208,61	170.958,66	136.648,25	157.588,19	289.052,63	369.691,26	229.356,44	230.169,57	179.371,23	190.812,53	221.296,94	193.531,63	2.513.685,94	2.543.200,00
<b>TOTAL DA RECEITA (III) = (I - II)</b>	<b>1.397.969,32</b>	<b>1.330.528,75</b>	<b>1.123.101,93</b>	<b>1.329.489,13</b>	<b>2.139.136,83</b>	<b>3.400.477,43</b>	<b>1.698.599,85</b>	<b>1.832.075,17</b>	<b>1.352.932,95</b>	<b>1.469.525,64</b>	<b>1.658.509,79</b>	<b>1.510.409,88</b>	<b>20.242.756,17</b>	<b>20.840.000,00</b>

FRONTE Sistema <Inquiere> - Unidade Responsável <Administrador de Nossa Senhora APLICADA> - Emissão: 23/10/2017 - às 15:39.

VERONICA SANTOS SOUSA SILVA  
PREFEITA MUNICIPAL

CHIMARA SANTANA SANTOS  
SECRETARIA FINANCEIRA

JOSEILVAN FREITAS  
SECRETARIO DE CONTROLE INTERNO

WENDEL DA SILVA AMORIM MELLO  
CONTADOR (RÉGIME Nº 6186)

PREFEITURA MUNICIPAL DE NOSSA SENHORA APARECIDA  
 RELATÓRIO RESUMIDO DA EXECUÇÃO ORÇAMENTÁRIA  
**DEMONSTRATIVO DAS RECEITAS E DESPESAS PREVIDENCIÁRIAS DO REGIME PRÓPRIO DE PREVIDÊNCIA DOS SERVIDORES**  
 ORÇAMENTO DA SEGURIDADE SOCIAL  
 PERÍODO MAIO E JUNHO 2017


RRRO - Anexo 4 (LRF, Art. 53, inciso II)

Em Reais

RECEITAS CORRENTES (I)	PREVISÃO INICIAL	PREVISÃO ATUALIZADA	RECEITAS REALIZADAS	
			Até o Bimestre/ <Exercício>	Até o Bimestre/ <Exercício Anterior>
Receita de Contribuições dos Segurados Pessoal Civil Ativo Inativo Pensionista Pessoal Militar Ativo Inativo Militar Outras Receitas de Contribuições Receita Patrimonial Receitas Imobiliárias Receitas de Valores Mobiliários Outras Receitas Patrimoniais Receita de Serviços Outras Receitas Correntes Compensação Previdenciária do RGPS para o RPPS Demais Receitas Correntes <b>RECEITAS DE CAPITAL (II)</b> Alienação de Bens, Direitos e Ativos Amortização de Empréstimos Outras Receitas de Capital <b>TOTAL DAS RECEITAS PREVIDENCIÁRIAS RPPS - (III) = (I + II)</b>				

SEM MOVIMENTO





# SEM MOVIMENTO

DESPESAS PREVIDENCIÁRIAS - RPPS	DOTAÇÃO INICIAL	DOTAÇÃO ATUALIZADA	DESPESAS EMPENHADAS			DESPESAS LIQUIDADAS		INSCRITAS EM RESTOS A PAGAR NÃO PROCESSADOS	
			Até o Bimestre/ <Exercício>	Até o Bimestre/ <Exercício Anterior>	Até o Bimestre/ <Exercício>	Até o Bimestre/ <Exercício Anterior>	Em <Exercício>	Em <Exercício Anterior>	
ADMINISTRAÇÃO (IV)									
Despesas Correntes									
Despesas de Capital									
PREVIDÊNCIA (V)									
Pessoal Civil									
Aposentadorias									
Pensões									
Outros Benefícios Previdenciários									
Pessoal Militar									
Reformas									
Pensões									
Outros Benefícios Previdenciários									
Outras Despesas Previdenciárias									
Compensação Previdenciária do RPPS para o RGPS									
Demais Despesas Previdenciárias									
<b>TOTAL DAS DESPESAS PREVIDENCIÁRIAS RPPS (VI) = (IV + V)</b>									
<b>RESULTADO PREVIDENCIÁRIO (VII) = (III - VI)</b>									
<b>RECURSO RPPS ARRECADADOS EM EXERCÍCIO</b>									
<b>VALOR</b>									
<b>RESERVA ORÇAMENTÁRIA DO RPPS</b>									
<b>VALOR</b>									
<b>PREVISÃO ORÇAMENTÁRIA</b>									
<b>APORTES DE RECURSOS PARA O PLANO PREVIDENCIÁRIO DO RPPS</b>									
Plano de Amortização - Contribuição Patronal Suplementar									
Plano de Amortização - Aporte Periódico de Valores Predefinidos									
Outros Aportes para o RPPS									
Recursos para Cobertura de Déficit Financeiro									
<b>APORTES REALIZADOS</b>									
<b>BENS E DIREITOS DO RGPS</b>									
Caixa									
Bancos Conta Movimento									
Investimentos e Aplicações									
Outros Bens e Direitos									

<Exercício>

PERÍODO DE REFERÊNCIA  
<Exercício Anterior>

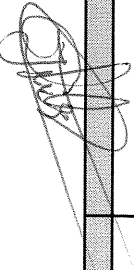





RECEITAS CORENTES (VIII)	PREVISÃO INICIAL	PREVISÃO ATUALIZADA	RECEITAS REALIZADAS	
			Até o Bimestre/ <Exercício>	Até o Bimestre/ <Exercício Anterior>
Receita de Contribuições dos Segurados Civil Ativo Inativo Pensionista Militar Ativo Inativo Pensionista Civil Ativo Inativo Pensionista Militar Ativo Inativo Inativo Pensionista Em Regime de Parcelamento de Débitos Receita Patrimonial Receitas Imobiliárias Receitas de Valores Mobiliários Outras Receitas Patrimoniais Receita de Serviços Outras Receitas Correntes Compensação Previdenciária do RGPS para o RPPS Demais Receitas Correntes RECEITAS DE CAPITAL (IX) Alienação de Bens, Direitos e Ativos Amortização de Empréstimos Outras Receitas de Capital RECEITAS DE CAPITAL (IX) Alienação de Bens Amortização de Empréstimos Outras Receitas de Capital				
<b>TOTAL DAS RECEITAS PREVIDENCIÁRIAS RPPS - (X) = (VIII + IX)</b>				

SEM MOVIMENTO






ADMINISTRAÇÃO (XI)	DOTAÇÃO INICIAL	DOTAÇÃO ATUALIZADA	DESPESAS EMPENHADAS		DESPESAS LIQUIDADAS		INSCRITAS EM RESTOS A PAGAR NÃO	
			Até o Bimestre/ <Exercício>	Até o Bimestre/ <Exercício Anterior>	Até o Bimestre/ <Exercício>	Até o Bimestre/ <Exercício Anterior>	Em <Exercício>	Em <Exercício Anterior>
Despesas Correntes								
Despesas de Capital								
<b>PREVIDÊNCIA (XII)</b>								
Benefícios - Civil								
Aposentadorias								
Pensões								
Outros Benefícios Previdenciários								
Benefícios - Militar								
Reformas								
Pensões								
Outros Benefícios Previdenciários								
Outras Despesas Previdenciárias								
Compensação Previdenciária do RPPS para o RGPS								
Demais Despesas Previdenciárias								
<b>TOTAL DAS DESPESAS PREVIDENCIÁRIAS (XIII) = (XI + XII)</b>								
<b>RESULTADO PREVIDENCIÁRIO (XIV) = (X-XIII)</b>								

SEM MOVIMENTO

APORTES DE RECURSOS PARA O PLANO FINANCEIRO DO RPPS	APORTES REALIZADOS
Recursos para Cobertura de Insuficiências Financeiras	
Recursos para Formação de Reserva	

PONTE: Sistema: <Maquiave>- Unidade Responsável: <Município de Nossa Senhora Aparecida>, Emissão: <21/07/2017> às <15:39>.

  
 VERÔNICA SANTOS SOTISA DA SILVA  
 PREFEITA MUNICIPAL

  
 WENDELL DA SILVA AMORIM MELO  
 CONTADOR CRC/SE Nº 6186

  
 GILMAR SANTANA SANTOS  
 SECRETARIA FINANÇAS

  
 JOSE GILVAN FREITAS  
 SECRETARIO DE CONTROLE INTERNO

PREFEITURA MUNICIPAL DE NOSSA SENHORA APARECIDA  
RELATÓRIO RESUMIDO DA EXECUÇÃO ORÇAMENTÁRIA  
**DEMONSTRATIVO DO RESULTADO NOMINAL**  
ORÇAMENTOS FISCAL E DA SEGURIDADE SOCIAL  
PERÍODO MAIO E JUNHO 2017

RREO - ANEXO 5 (LRF, art 53, inciso III)

R\$ 1,00

DÍVIDA FISCAL LÍQUIDA	SALDO		
	Em 31/Dez/ <Exercício Anterior> (a)	Em <Bimestre Anterior> (b)	Em <Bimestre> (c)
<b>DÍVIDA CONSOLIDADA (I)</b>			
<b>DEDUÇÕES (II)</b>			
Disponibilidade de Caixa bruta	1.343.250,93	1.236.199,05	1.179.711,65
(-) Restos a Pagar Processados (Exceto precatórios)	3.264.677,31	3.571.753,87	3.053.667,21
Demais Haveres Financeiros	3.264.677,31	3.571.753,87	3.053.667,21
<b>DÍVIDA CONSOLIDADA LÍQUIDA (III) = (I - II)</b>	-	-	-
<b>RECEITA DE PRIVATIZAÇÕES (IV)</b>			
<b>PASSIVOS RECONHECIDOS (V)</b>			
<b>DÍVIDA FISCAL LÍQUIDA (VI) = (III + IV - V)</b>	1.921.426,38	2.335.554,82	1.873.955,56

RESULTADO NOMINAL	PERÍODO DE REFERÊNCIA	
	No Bimestre (c-b)	Até o Bimestre (c-a)
<b>VALOR</b>	461.599,26	47.470,82

**DISCRIMINAÇÃO DA META FISCAL**

**META DE RESULTADO NOMINAL FIXADA NO AMF DA LDO PARA O EXERCÍCIO DE REFERÊNCIA**

FONTES: Sistema: <Maquiavel>; Unidade Responsável: <Município de Nossa Senhora Aparecida>; Emissão: <21/07/2017> às <15:39>.

VERONICA SANTOS SOUSA DA SILVA  
PREFEITA MUNICIPAL

GILMARA SANTANA SANTOS  
SECRETÁRIA FINANCEIRAS

WENDELL DA SILVA AMORIM MELO  
CONTADOR CRC/SE Nº 6186

JOSÉ GILVAN FREITAS  
SECRETÁRIO DE CONTROLE INTERNO

**PREFEITURA MUNICIPAL DE NOSSA SENHORA APARECIDA**  
**RELATÓRIO RESUMIDO DA EXECUÇÃO ORÇAMENTÁRIA**  
**DEMONSTRATIVO DO RESULTADO PRIMÁRIO - ESTADOS, DISTRITO FEDERAL E MUNICÍPIOS**  
**ORÇAMENTOS FISCAL E DA SEGURIDADE SOCIAL**  
**PERÍODO MAIO E JUNHO 2017**

RREO - ANEXO 6 (LRF, art 53, inciso III)

Em reais

RECEITAS PRIMÁRIAS	PREVISÃO ATUALIZADA	RECEITAS REALIZADAS	
		Até o Bimestre/ <Exercício>	Até o Bimestre/ <Exercício Anterior>
<b>RECEITAS PRIMÁRIAS CORRENTES (I)</b>	<b>20.840.000</b>	<b>9.522.053</b>	<b>8.764.616</b>
Receitas Tributárias	520.000,00	394.976,01	226.819,32
IPTU	15.000,00	8.166,22	9.516,78
ISS	200.000,00	147.216,86	67.629,05
ITBI	40.000,00	48.299,93	29.105,00
IRRF	240.000,00	181.205,40	110.212,22
Outras Receitas Tributárias	25.000,00	10.087,60	10.356,27
Receitas de Contribuições	150.000,00	51.081,32	59.540,40
Receitas Previdenciárias			
Outras Receitas de Contribuições	150.000,00	51.081,32	59.540,40
Receita Patrimonial Líquida	200.000,00	131.527,63	114.510,15
Receita Patrimonial	200.000,00	131.527,63	114.510,15
(-) Aplicações Financeiras			
Transferências Correntes	19.940.800,00	8.916.932,80	8.342.778,77
Cota-Parte do FPM	8.500.000,00	3.921.864,86	3.623.524,65
Cota-Parte do ICMS	4.000.000,00	2.233.972,37	1.881.304,66
Cota-Parte do IPVA	200.000,00	112.456,04	100.379,70
Convênios	550.000,00	110.655,00	199.775,00
Outras Transferências Correntes	6.690.800,00	2.537.984,53	2.537.794,76
Demais Receitas Correntes	29.200,00	27.535,02	20.967,62
Dívida Ativa	29.200,00	4.066,66	3.316,49
Diversas Receitas Correntes	0,00	23.468,36	17.651,13
<b>RECEITAS DE CAPITAL (II)</b>	<b>1.160.000,00</b>	<b>0,00</b>	<b>243.750,00</b>
Operações de Crédito (III)	0,00	0,00	0,00
Amortização de Empréstimos (IV)	0,00	0,00	0,00
Alienação de Bens (V)	10.000,00	0,00	0,00
Transferências de Capital	1.122.000,00	0,00	243.750,00
Convênios	1.122.000,00	0,00	243.750,00
Outras Transferências de Capital	0,00	0,00	0,00
Outras Receitas de Capital	28.000,00	0,00	0,00
<b>RECEITAS PRIMÁRIAS DE CAPITAL (VD) = (II - III - IV - V)</b>	<b>1.150.000,00</b>	<b>0,00</b>	<b>243.750,00</b>
<b>RECEITA PRIMÁRIA TOTAL (VII) = (I + VI)</b>	<b>21.990.000,00</b>	<b>9.522.052,78</b>	<b>9.008.366,26</b>



DESPESAS PRIMÁRIAS	DOTAÇÃO ATUALIZADA	DESPESAS EMPENHADAS				DESPESAS LIQUIDADAS		INSCRITAS EM RESTOS A PAGAR NÃO PROCESSADOS	
		Até o Bimestre/ <Exercício>	Até o Bimestre/ <Exercício Anterior>	Até o Bimestre/ <Exercício>	Até o Bimestre/ <Exercício Anterior>	Em <Exercício>	Em <Exercício Anterior>		
<b>DESPESAS CORRENTES (VIII)</b>	<b>20.290.601,95</b>	<b>17.652.596,82</b>	<b>17.899.850,09</b>	<b>8.120.092,31</b>	<b>7.796.952,90</b>	<b>9.532.504,51</b>	<b>10.102.897,19</b>		
Pessoal e Encargos Sociais	12.230.290,26	10.540.804,82	11.212.061,77	6.003.090,35	5.651.950,23	4.537.714,47	5.560.111,54		
Juros e Encargos da Dívida (IX)	1.000,00	0,00	0,00	0,00	0,00	0,00	0,00		
Outras Despesas Correntes	8.059.311,69	7.111.792,00	6.687.788,32	2.117.001,96	2.145.002,67	4.994.790,04	4.542.785,65		
<b>DESPESAS PRIMÁRIAS CORRENTES (X) = (VIII - IX)</b>	<b>20.289.601,95</b>	<b>17.652.596,82</b>	<b>17.899.850,09</b>	<b>8.120.092,31</b>	<b>7.796.952,90</b>	<b>9.532.504,51</b>	<b>10.102.897,19</b>		
<b>DESPESAS DE CAPITAL (XI)</b>	<b>1.518.278,05</b>	<b>476.620,00</b>	<b>340.560,91</b>	<b>379.539,28</b>	<b>223.087,78</b>	<b>97.080,72</b>	<b>117.473,13</b>		
Investimentos	1.240.778,05	226.620,00	120.360,91	216.000,00	79.123,77	10.620,00	41.237,14		
Inversões Financeiras	1.500,00	0,00	0,00	0,00	0,00	0,00	0,00		
Concessão de Empréstimos (XII)	0,00	0,00	0,00	0,00	0,00	0,00	0,00		
Aquisição de Título de Capital já Integralizado (XIII)	0,00	0,00	0,00	0,00	0,00	0,00	0,00		
Demais Inversões Financeiras	1.500,00	0,00	0,00	0,00	0,00	0,00	0,00		
Amortização da Dívida (XIV)	276.000,00	250.000,00	220.200,00	163.539,28	143.964,01	86.460,72	76.235,99		
<b>DESPESAS PRIMÁRIAS DE CAPITAL (XV)=(XI-XII-XIII-XIV)</b>	<b>1.242.278,05</b>	<b>226.620,00</b>	<b>120.360,91</b>	<b>216.000,00</b>	<b>79.123,77</b>	<b>10.620,00</b>	<b>41.237,14</b>		
<b>RESERVA DO RPPS (XVII)</b>	<b>191.120,00</b>	<b>0,00</b>	<b>0,00</b>	<b>0,00</b>	<b>0,00</b>	<b>0,00</b>	<b>0,00</b>		
<b>DESPESA PRIMÁRIA TOTAL (XVIII)=(X+XV+XVI+XVII)</b>	<b>21.723.000,00</b>	<b>17.879.216,82</b>	<b>18.020.211,00</b>	<b>8.336.092,31</b>	<b>7.876.076,67</b>	<b>9.543.124,51</b>	<b>10.144.134,33</b>		
<b>RESULTADO PRIMÁRIO (XIX) = (VII - XVIII)</b>	<b>267.000,00</b>	<b>-8.357.164,04</b>	<b>-9.011.844,74</b>	<b>1.185.960,47</b>	<b>1.132.289,59</b>	<b>-9.543.124,51</b>	<b>-10.144.134,33</b>		
<b>SALDO DE EXERCÍCIOS ANTERIORES</b>									

**DISCRIMINAÇÃO DA META FISCAL**

**META DE RESULTADO PRIMÁRIO FIXADA NO ANEXO DE METAS FISCAIS DA LDO P/O EXERCÍCIO DE REFERÊNCIA**

**VALOR CORRENTE**

FONTE: Sistema: <Maquiavel>. Unidade Responsável: <Município de Nossa Senhora Aparecida>. Emissão: <21/07/2017> às <15:39>.

VERÔNICA SANTOS SOUSA DA SILVA  
PREFEITA MUNICIPAL

GILMARA SANTANA SANTOS  
SECRETÁRIA FINANÇAS

JOSÉ GIL VAN FREITAS  
SECRETÁRIO DE CONTROLE INTERNO

WENDELL DA SILVA AMORIM MELO  
CONTADOR CRC/SE Nº 6186

PREFEITURA MUNICIPAL DE NOSSA SENHORA APARECIDA  
RELATÓRIO RESUMIDO DA EXECUÇÃO ORÇAMENTÁRIA  
**DEMONSTRATIVO DOS RESTOS A PAGAR POR PODER E ÓRGÃO**  
ORÇAMENTOS FISCAL E DA SEGURIDADE SOCIAL  
PERÍODO MAIO E JUNHO 2017

RRRO - ANEXO 7 (LRF, art. 53, inciso V)

PODER/ÓRGÃO	RESTOS A PAGAR PROCESSADOS E NÃO PROCESSADOS LIQUIDADOS EM EXERCÍCIOS ANTERIORES					RESTOS A PAGAR NÃO PROCESSADOS					Saldo Total	
	Inscritos		Pagos	Cancelados	Saldo a pagar $e=(a+b)-(c+d)$	Inscritos		Liquidados	Pagos	Cancelados		Saldo $k=(f+g)-(i+j)$
	Em Exercícios Anteriores (a)	Em 31 de dezembro de <Exercício Anterior> (b)				Em Exercícios Anteriores (f)	Em 31 de dezembro de <Exercício Anterior> (g)					
RESTOS A PAGAR (EXCETO INTRA-ORÇAMENTÁRIOS) (I)	46.750,16	61.559,50	61.347,50	-	46.962,16	1.306.163,20	921.070,84	882.844,30	800.089,56	-	1.427.144,48	1.474.106,64
PODER EXECUTIVO	46.750,16	61.559,50	61.347,50	-	46.962,16	1.306.163,20	921.070,84	882.844,30	800.089,56	-	1.427.144,48	1.474.106,64
PODER LEGISLATIVO	-	-	-	-	-	-	-	-	-	-	-	-
RESTOS A PAGAR (INTRA-ORÇAMENTÁRIOS) (II)	-	-	-	-	-	-	-	-	-	-	-	-
<b>TOTAL (III) = (I + II)</b>	<b>46.750,16</b>	<b>61.559,50</b>	<b>61.347,50</b>	<b>-</b>	<b>46.962,16</b>	<b>1.306.163,20</b>	<b>921.070,84</b>	<b>882.844,30</b>	<b>800.089,56</b>	<b>-</b>	<b>1.427.144,48</b>	<b>1.474.106,64</b>

FONTE: Sistema: <Maguarels>, Unidade Responsável: <Município de Nossa Senhora Aparecida>, Emissão: <21/07/2017> às <15:39>

VERÔNICA SANTOS SOUSA DA SILVA  
PREFEITA MUNICIPAL

GILMARA SANTANA SANTOS  
SECRETÁRIA FINANÇAS

JOSÉ GIL VAN FREITAS  
SECRETÁRIO DE CONTROLE INTERNO

WENDELL DA SILVA AMORIM MELO  
CONTADOR CRC/SE nº 6186

PREFEITURA MUNICIPAL DE NOSSA SENHORA APARECIDA  
RELATÓRIO RESUMIDO DA EXECUÇÃO ORÇAMENTÁRIA  
DEMONSTRATIVO DAS RECEITAS E DESPESAS COM MANUTENÇÃO E DESENVOLVIMENTO DO ENSINO - MDE  
ORÇAMENTOS FISCAL E DA SEGURIDADE SOCIAL  
PERÍODO MAIO E JUNHO 2017

R\$ 1,00

RECEITA RESULTANTE DE IMPOSTOS (caput do art. 212 da Constituição)	RECEITAS DO ENSINO		RECEITAS REALIZADAS	
	PREVISÃO INICIAL	PREVISÃO ATUALIZADA	Até o Bimestre	%
		(a)	(b)	(c) = (b)/a x 100
<b>1- RECEITA DE IMPOSTOS</b>	<b>500.000,00</b>	<b>500.000,00</b>	<b>390.054,86</b>	<b>78,01%</b>
<b>1.1- Receita Resultante do Imposto sobre a Propriedade Predial e Territorial Urbana - IPTU</b>	<b>20.000,00</b>	<b>20.000,00</b>	<b>13.332,67</b>	<b>66,66%</b>
1.1.1- IPTU	15.000,00	15.000,00	8.166,22	54,44%
1.1.2- Multas, Juros de Mora, Dívida Ativa e Outros Encargos do IPTU	5.000,00	5.000,00	5.166,45	103,33%
<b>1.2- Receita Resultante do Imposto sobre Transmissão Inter Vivos - ITBI</b>	<b>40.000,00</b>	<b>40.000,00</b>	<b>48.299,93</b>	<b>120,75%</b>
1.2.1- ITBI	40.000,00	40.000,00	48.299,93	120,75%
<b>1.2.2- Multas, Juros de Mora, Dívida Ativa e Outros Encargos do ITBI</b>	<b>0,00</b>	<b>0,00</b>	<b>0,00</b>	<b>#DIV/0!</b>
<b>1.3- Receita Resultante do Imposto sobre Serviços de Qualquer Natureza - ISS</b>	<b>200.000,00</b>	<b>200.000,00</b>	<b>147.216,86</b>	<b>73,61%</b>
1.3.1- ISS	200.000,00	200.000,00	147.216,86	73,61%
1.3.2- Multas, Juros de Mora, Dívida Ativa e Outros Encargos do ISS	0,00	0,00	0,00	#DIV/0!
<b>1.4- Receita Resultante do Imposto de Renda Retido na Fonte - IRRF</b>	<b>240.000,00</b>	<b>240.000,00</b>	<b>181.205,40</b>	<b>75,50%</b>
1.4.1- IRRF	240.000,00	240.000,00	181.205,40	75,50%
<b>1.5- Receita Resultante do Imposto Territorial Rural - ITR</b>	<b>0,00</b>	<b>0,00</b>	<b>0,00</b>	<b>#DIV/0!</b>
1.5.1- ITR	0,00	0,00	0,00	#DIV/0!
1.5.2- Multas, Juros de Mora, Dívida Ativa e Outros Encargos do ITR	0,00	0,00	0,00	#DIV/0!
<b>2- RECEITA DE TRANSFERÊNCIAS CONSTITUCIONAIS E LEGAIS</b>	<b>12.716.000,00</b>	<b>12.716.000,00</b>	<b>6.272.693,57</b>	<b>49,33%</b>
2.1- Cota-Parte FPM	8.500.000,00	8.500.000,00	3.921.864,86	46,14%
2.2- Cota-Parte ICMS	4.000.000,00	4.000.000,00	2.233.972,37	55,85%
2.3- ICMS-Desoneração - L. C. nº87/1996	5.000,00	5.000,00	2.014,86	40,30%
2.4- Cota-Parte IP-Exportação	10.000,00	10.000,00	1.597,28	15,97%
2.5- Cota-Parte ITR	1.000,00	1.000,00	788,16	78,82%
2.6- Cota-Parte IPVA	200.000,00	200.000,00	112.456,04	56,23%
<b>3- TOTAL DA RECEITA DE IMPOSTOS (1 + 2)</b>	<b>13.216.000,00</b>	<b>13.216.000,00</b>	<b>6.662.748,43</b>	<b>50,41%</b>
RECEITAS ADICIONAIS PARA FINANCIAMENTO DO ENSINO	PREVISÃO INICIAL	PREVISÃO ATUALIZADA	RECEITAS REALIZADAS	
		(a)	Até o Bimestre	%
			(b)	(c) = (b)/a x 100
<b>4- RECEITA DA APLICAÇÃO FINANCEIRA DE OUTROS RECURSOS DE IMPOSTOS VINCULADOS AO ENSINO</b>	<b>0,00</b>	<b>0,00</b>	<b>0,00</b>	<b>#DIV/0!</b>
<b>5- RECEITA DE TRANSFERÊNCIAS DO FNDE</b>	<b>520.000,00</b>	<b>520.000,00</b>	<b>260.919,19</b>	<b>50,18%</b>
5.1- Transferências do Salário-Educação	250.000,00	250.000,00	109.263,13	43,71%
5.2- Transferências Direta - PDDE	10.000,00	10.000,00	0,00	0,00%
5.3- Transferências Diretas - PNAE	150.000,00	150.000,00	61.018,60	40,68%
5.4- Transferências Diretas - PNATE	100.000,00	100.000,00	27.943,92	27,94%
5.5 - Outras Transferências do FNDE	10.000,00	10.000,00	62.693,54	626,94%
5.6 - Aplicação Financeira dos Recursos do FNDE	0,00	0,00	0,00	#DIV/0!
<b>6- RECEITA DE TRANSFERÊNCIAS DE CONVÊNIOS</b>	<b>550.000,00</b>	<b>550.000,00</b>	<b>110.655,00</b>	<b>20,12%</b>
6.1- Transferências de Convênios	550.000,00	550.000,00	110.655,00	20,12%
6.2- Aplicação Financeira dos Recursos de Convênios	0,00	0,00	0,00	#DIV/0!
<b>7- RECEITA DE OPERAÇÕES DE CRÉDITO</b>	<b>0,00</b>	<b>0,00</b>	<b>0,00</b>	<b>#DIV/0!</b>
<b>8- OUTRAS RECEITAS PARA FINANCIAMENTO DO ENSINO</b>	<b>0,00</b>	<b>0,00</b>	<b>0,00</b>	<b>#DIV/0!</b>
<b>9- TOTAL DAS RECEITAS ADICIONAIS PARA FINANCIAMENTO DO ENSINO</b>	<b>1.070.000,00</b>	<b>1.070.000,00</b>	<b>371.574,19</b>	<b>34,73%</b>



**MANUTENÇÃO E DESENVOLVIMENTO DO ENSINO - DESPESAS CUSTEADAS COM A RECEITA RESULTANTE DE IMPOSTOS E RECURSOS DO FUNDER**

DESPESAS COM AÇÕES TÍPICAS DE MDE	DOTAÇÃO INICIAL	DOTAÇÃO ATUALIZADA (d)	DESPESAS EMPENHADAS (e)		DESPESAS LIQUIDADAS (g)		RESCALDOS A PAGAR NÃO PROCESSADO
			Até o Bimestre	% f=(e/d)*100	Até o Bimestre	% h=(g/d)*100	
<b>22- EDUCAÇÃO INFANTIL</b>							
22.1 - Creche	61.999,95	10.499,95	0,00	0%	0,00	0%	0,00
22.1.1 - Despesa Custeadas com Recurso do FUNDER	61.999,95	10.499,95	0,00	0%	0,00	0%	0,00
22.1.2 - Despesa Custeada com Outros Recursos de Impostos	50.000,00	0,00	0,00	#DIV/0!	0,00	#DIV/0!	0,00
22.2 - Pré-escola	11.999,95	10.499,95	0,00	0%	0,00	0%	0,00
22.2.1 - Despesa Custeadas com Recurso do FUNDER	0,00	0,00	0,00	#DIV/0!	0,00	#DIV/0!	0,00
22.2.2 - Despesa Custeada com Outros Recursos de Impostos	0,00	0,00	0,00	#DIV/0!	0,00	#DIV/0!	0,00
<b>23 - ENSINO FUNDAMENTAL</b>							
23.1 - Despesas Custeadas com Recursos do FUNDER	4.765.800,05	5.194.183,05	5.137.561,85	99%	2.818.398,76	54%	0,00
23.2 - Despesas Custeadas com Outros Recursos de Impostos	4.017.000,00	3.892.000,00	3.873.277,55	100%	2.283.324,76	59%	0,00
24 - ENSINO MÉDIO	748.800,05	1.302.183,05	1.264.284,30	97%	535.074,00	41%	0,00
25 - ENSINO SUPERIOR	0,00	0,00	0,00	#DIV/0!	0,00	#DIV/0!	0,00
26 - ENSINO PROFISSIONAL NÃO INTEGRADO AO ENSINO REGULAR	0,00	0,00	0,00	#DIV/0!	0,00	#DIV/0!	0,00
27 - OUTRAS	0,00	0,00	0,00	#DIV/0!	0,00	#DIV/0!	0,00
<b>28 - TOTAL DAS DESPESAS COM AÇÕES TÍPICAS DE MDE</b>	<b>4.827.800,00</b>	<b>5.204.683,00</b>	<b>5.137.561,85</b>	<b>99%</b>	<b>2.818.398,76</b>	<b>54%</b>	<b>0,00</b>
<b>DEDUÇÕES CONSIDERADAS PARA FINS DE LIMITE CONSTITUCIONAL</b>							
29 - RESULTADO LÍQUIDO DAS TRANSFERÊNCIAS DO FUNDER							VALOR
30 - DESPESAS CUSTEADAS COM A COMPLEMENTAÇÃO DO FUNDER NO EXERCÍCIO							1.254.538,71
31 - RECEITA DE APLICAÇÃO FINANCEIRA DOS RECURSOS DO FUNDER ATÉ O BIMESTRE = (50 h)							-
32 - DESPESAS CUSTEADAS COM O SUPERÁVIT FINANCEIRO, DO EXERCÍCIO ANTERIOR, DO FUNDER							-
33 - DESPESAS CUSTEADAS COM O SUPERÁVIT FINANCEIRO, DO EXERCÍCIO ANTERIOR, DE OUTROS RECURSOS DE IMPOSTOS							-
34 - RESTOS A PAGAR INSCRITOS NO EXERCÍCIO SEM DISPONIBILIDADE FINANCEIRA DE RECURSOS DE IMPOSTOS VINCULADOS AO ENSINO <sup>4</sup>							-
35 - CANCELAMENTO, NO EXERCÍCIO, DE RESTOS A PAGAR INSCRITOS COM DISPONIBILIDADE FINANCEIRA DE RECURSOS DE IMPOSTOS VINCULADOS AO ENSINO = (45j)							-
<b>36 - TOTAL DAS DEDUÇÕES CONSIDERADAS PARA FINS DE LIMITE CONSTITUCIONAL (29 + 30 + 31 + 32 + 33 + 34 + 35)</b>							<b>1.254.538,71</b>
<b>37 - TOTAL DAS DESPESAS PARA FINS DE LIMITE (22 + 23) + (36)</b>							<b>1.789.612,71</b>
<b>38 - PERCENTUAL DE APLICAÇÃO EM MDE SOBRE A RECEITA LÍQUIDA DE IMPOSTOS (37) / (3) * 100) % - LIMITE CONSTITUCIONAL 25%</b>							<b>26,86%</b>
<b>OUTRAS INFORMAÇÕES PARA CONTROLE</b>							
OUTRAS DESPESAS CUSTEADAS COM RECEITAS ADICIONAIS PARA FINANCIAMENTO DO ENSINO	DOTAÇÃO INICIAL	DOTAÇÃO ATUALIZADA (d)	DESPESAS EMPENHADAS (e)		DESPESAS LIQUIDADAS (g)		INSCRITAS EM RESTOS A PAGAR NÃO PROCESSADO
39 - DESPESAS CUSTEADAS COM A APLICAÇÃO FINANCEIRA DE OUTROS RECURSOS DE IMPOSTOS VINCULADOS AO ENSINO	47.250,00	16.700,00	2.665,50	16%	1.683,75	10,08%	0,00
40 - DESPESAS CUSTEADAS COM A CONTRIBUIÇÃO SOCIAL DO SALÁRIO-EDUCAÇÃO	250.000,00	179.713,00	148.462,39	83%	64.694,60	36,00%	0,00
41 - DESPESAS CUSTEADAS COM OPERAÇÕES DE CRÉDITO	445.000,00	172.537,30	132.070,48	77%	85.918,14	49,80%	0,00
42 - DESPESAS CUSTEADAS COM OUTRAS RECEITAS PARA FINANCIAMENTO DO ENSINO	269.500,00	711.329,70	684.090,64	96%	137.910,02	19,39%	0,00
<b>43 - TOTAL DAS OUTRAS DESPESAS CUSTEADAS COM RECEITAS ADICIONAIS PARA FINANCIAMENTO DO ENSINO (39 + 40 + 41 + 42)</b>	<b>1.011.750,00</b>	<b>1.080.280,00</b>	<b>967.289,01</b>	<b>90%</b>	<b>290.206,51</b>	<b>26,86%</b>	<b>0,00</b>
<b>44 - TOTAL GERAL DAS DESPESAS COM EDUCAÇÃO (28+43)</b>	<b>5.839.550,00</b>	<b>6.284.963,00</b>	<b>6.104.850,86</b>	<b>188,25%</b>	<b>3.108.605,27</b>	<b>81,62%</b>	<b>0,00</b>

RESTOS A PAGAR INSCRITOS COM DISPONIBILIDADE FINANCEIRA DE RECURSOS DE IMPOSTOS VINCULADOS AO ENSINO	SALDO ATÉ O BIMESTRE	CANCELADO EM <EXERCÍCIO> <sup>(1)</sup>
<b>45 - RESTOS A PAGAR DE DESPESAS COM MDE</b>	<b>0,00</b>	<b>0,00</b>
45.1 - Executadas com Recursos de Impostos Vinculados ao Ensino	0,00	0,00
45.2 - Executadas com Recursos do FUNDEB	0,00	0,00
<b>CONTROLE DA DISPONIBILIDADE FINANCEIRA</b>		
<b>46- SALDO FINANCEIRO EM 31 DE DEZEMBRO DE &lt;EXERCÍCIO ANTERIOR&gt;</b>	<b>FUNDEB</b>	<b>SALÁRIO EDUCAÇÃO</b>
47 - (+) INGRESSO DE RECURSOS ATÉ O BIMESTRE	584.115,89	596,56
48 - (-) PAGAMENTOS EFETUADOS ATÉ O BIMESTRE	2.729.613,10	112.332,16
48.1 - Orçamento do Exercício	2.942.775,45	63.689,87
48.2 - Restos a Pagar	2.937.354,43	63.689,87
49 - (+) RECEITA DE APLICAÇÃO FINANCEIRA DOS RECURSOS ATÉ O BIMESTRE	5.421,02	0,00
50 - (=) DISPONIBILIDADE FINANCEIRA ATÉ O BIMESTRE	25.800,45	0,00
51 - (+) Ajustes	396.753,99	49.238,85
51.1 - Retenções	0,00	0,00
51.2 - Conciliação Bancária	0,00	0,00
<b>52 - (=) SALDO FINANCEIRO CONCILIADO</b>	<b>396.753,99</b>	<b>49.238,85</b>

1 FONTE: Sistema: <Mantível>. Unidade Responsável: <Município de Nossa Senhora Aparecida>. Emissão: <21/07/2017> às <15:39>.

2 Limites mínimos anuais a serem cumpridos no encerramento do exercício.


3 Art. 21, § 2º, Lei 11.494/2007: "Até 5% dos recursos recebidos à conta dos Fundos, inclusive relativos à complementação da União recebidos nos termos do §1º do art. 6º desta Lei, poderão ser utilizados no 1º trimestre do exercício imediatamente subsequente.


4 Caput do artigo 212 da CF/1988

5 Os valores referentes à parcela dos Restos a Pagar inscritos sem disponibilidade financeira vinculada à educação deverão ser informados somente no RREO do último bimestre do exercício.

6 Limites mínimos anuais a serem cumpridos no encerramento do exercício, no âmbito de atuação prioritária, conforme LDB, art. 11, V.

7 Essa coluna poderá ser apresentada somente no último bimestre

  
VÊRONICA SANTOS SOUSA DA SILVA  
PREFEITA MUNICIPAL

  
GILMAR SANTANA SANTOS  
SECRETARIA FINANÇAS

WENDEL DA SILVA AMORIM MELO  
CONTADOR CRC/SE Nº 6186

JOSE GILVAN FREITAS  
SECRETÁRIO DE CONTROLE INTERNO

PREFEITURA MUNICIPAL DE NOSSA SENHORA APARECIDA  
RELATÓRIO RESUMIDO DA EXECUÇÃO ORÇAMENTÁRIA  
**DEMONSTRATIVO DAS RECEITAS DE OPERAÇÕES DE CRÉDITO E DESPESAS DE CAPITAL**  
ORÇAMENTOS FISCAL E DA SEGURIDADE SOCIAL  
PERÍODO MAIO E JUNHO 2017

RRRO – ANEXO 9 (LRF, art.53, § 1º, inciso I)

Em Reais

RECEITAS	PREVISÃO ATUALIZADA (a)	RECEITAS REALIZADAS Até o bimestre (b)	SALDO NÃO REALIZADO (c) = (a - b)		
RECEITAS DE OPERAÇÕES DE CRÉDITO (D)	-	-	-		
<b>DESPESAS DE CAPITAL</b>	<b>DOTAÇÃO ATUALIZADA</b>	<b>DESPESAS EMPENHADAS</b>	<b>DESPESAS LIQUIDADAS</b>	<b>DESPESAS INSCRITAS EM RESTOS A PAGAR NÃO PROCESSADOS</b>	<b>SALDO NÃO EXECUTADO</b>
(-) Incentivos Fiscais a Contribuinte	-	-	-	-	(D) = (d - e)
(-) Incentivos Fiscais a Contribuinte por Instituições Financeiras	-	-	-	-	-
DESPESA DE CAPITAL LIQUIDA (II)	-	-	-	-	-

FONTE: Sistema: <Maquiavel>, Unidade Responsável: <Município de Nossa Senhora Aparecida>, Emissão: <21/07/2017> às <15:39>.

Notas:

<sup>1</sup> < Operações de Crédito descritas na CF, art. 167, inciso III >

<sup>2</sup> Durante o exercício, somente as despesas liquidadas são consideradas executadas. No encerramento do exercício, as despesas não liquidadas inscritas em restos a pagar empenhadas, consideradas aquelas em que houve a entrega do material ou serviço, nos termos do art. 63 da Lei 4.320/64;

b) Despesas empenhadas, mas não liquidadas, inscritas em Restos a Pagar não-processados, consideradas liquidadas no encerramento do exercício, por força do art.35, inciso II da Lei 4.320/64.

  
VERÔNICA SANTOS SOUSA DA SILVA  
PREFEITA MUNICIPAL

WENDELL DA SILVA AMORIM MELO  
CONTADOR CRC/SE Nº 6186

  
GILMARA SANTANA SANTOS  
SECRETÁRIA FINANÇAS

  
JOSÉ GILVAN FREITAS  
SECRETÁRIO DE CONTROLE INTERNO

PREFEITURA MUNICIPAL DE NOSSA SENHORA APARECIDA  
RELATÓRIO RESUMIDO DA EXECUÇÃO ORÇAMENTÁRIA  
**DEMONSTRATIVO DA PROJEÇÃO ATUARIAL DO REGIME PRÓPRIO DE PREVIDÊNCIA DOS SERVIDORES**  
ORÇAMENTO DA SEGURIDADE SOCIAL  
PERÍODO MAIO E JUNHO 2017

RREC – ANEXO 10 (LRF, art. 53, § 1º, inciso II)

Em Reais

EXERCÍCIO	RECEITAS PREVIDENCIÁRIAS (a)	DESPESAS PREVIDENCIÁRIAS (b)	RESLII TADO PREVIDENCIÁRIO (c) = (a - b)	SALDO FINANCEIRO DO EXERCÍCIO (d) = ("d" exerc. Anterior) + (c)
<b>SEM MOVIMENTO</b>				

FONTE: Sistema: <Maquiavel>. Unidade Responsável: <Município de Nossa Senhora Aparecida>. Emissão: <21/07/2017> às <15:39>.

1 Projeção atuarial elaborada em <DATA DA AVALIAÇÃO> e oficialmente enviada para o Ministério da Previdência Social – MPS.

VERONICA SANTOS SOUSA DA SILVA  
PREFEITA MUNICIPAL



WENDELL DA SILVA AMORIM MELO  
CONTADOR CRC/SE Nº 6186



GILMARA SANTANA SANTOS  
SECRETARIA FINANÇAS



JOSÉ DE VAN FREITAS  
SECRETARIO DE CONTROLE INTERNO







**PREFETURA MUNICIPAL DE NOSSA SENHORA ARAPECIDA**  
**RELATÓRIO RESUMIDO DA EXECUÇÃO ORÇAMENTÁRIA**  
**DEMONSTRATIVO DAS RECEITAS E DESPESAS COM AÇÕES E SERVIÇOS PÚBLICOS DE SAÚDE**  
**ORÇAMENTOS FISCAL E DA SEGURIDADE SOCIAL**  
**PERÍODO MAIO E JUNHO 2017**

RREO – ANEXO 12 (LC 141/2012, art. 35)

R\$ 1,00

RECEITAS PARA APURAÇÃO DA APLICAÇÃO EM AÇÕES E SERVIÇOS PÚBLICOS DE SAÚDE	PREVISÃO INICIAL	PREVISÃO ATUALIZADA (a)	RECEITAS REALIZADAS	
			Até o Bimestre (b)	% (b/a)x100
<b>RECEITA DE IMPOSTOS LÍQUIDA (I)</b>	<b>500.000,00</b>	<b>500.000,00</b>	<b>390.054,86</b>	<b>78,01%</b>
Imposto Predial e Territorial Urbano - IPTU	15.000,00	15.000,00	8.166,22	54,44%
Imposto sobre Transmissão de Bens Intervivos - ITBI	40.000,00	40.000,00	48.299,93	120,75%
Imposto sobre Serviços de Qualquer Natureza - ISS	200.000,00	200.000,00	147.216,86	73,61%
Imposto de Renda Retido na Fonte - IRRF	240.000,00	240.000,00	181.205,40	75,50%
Multas, Juros de Mora e Outros Encargos dos Impostos	0,00	0,00	1.099,79	#DIV/0!
Dívida Ativa dos Impostos	5.000,00	5.000,00	4.066,66	81,33%
<b>RECEITA DE TRANSFERÊNCIAS CONSTITUCIONAIS E LEGAIS (II)</b>	<b>12.716.000,00</b>	<b>12.716.000,00</b>	<b>6.272.693,57</b>	<b>49,33%</b>
Cota-Parte FPM	8.500.000,00	8.500.000,00	3.921.864,86	46,14%
Cota-Parte ITR	1.000,00	1.000,00	788,16	78,82%
Cota-Parte IPVA	200.000,00	200.000,00	112.456,04	56,23%
Cota-Parte ICMS	4.000.000,00	4.000.000,00	2.233.972,37	55,85%
Cota-Parte IP-Exportação	10.000,00	10.000,00	1.597,28	15,97%
ICMS Desoneração (LC 87/96)	5.000,00	5.000,00	2.014,86	40,30%
<b>TOTAL DAS RECEITAS PARA APURAÇÃO DA SAÚDE (I+II)</b>	<b>13.216.000,00</b>	<b>13.216.000,00</b>	<b>6.662.748,43</b>	<b>50,41%</b>

RECEITAS ADICIONAIS PARA FINANCIAMENTO DA SAÚDE	PREVISÃO INICIAL	PREVISÃO ATUALIZADA (c)	RECEITAS REALIZADAS	
			Até o Bimestre (d)	% (d/c)x100
<b>TRANSFERÊNCIA DE RECURSOS DO SISTEMA ÚNICO DE SAÚDE-SUS</b>	<b>2.040.000,00</b>	<b>2.040.000,00</b>	<b>708.212,19</b>	<b>34,72%</b>
Proventos da União	1.930.000,00	1.930.000,00	686.027,82	35,55%
Proventos de Outros Estados	50.000,00	50.000,00	0,00	0,00%
Proventos de Outros Municípios	0,00	0,00	0,00	#DIV/0!
Outras Receitas do SUS	60.000,00	60.000,00	22.184,37	36,97%
<b>RECEITAS DE OPERAÇÕES DE CRÉDITO VINCULADAS À SAÚDE</b>	<b>0,00</b>	<b>0,00</b>	<b>0,00</b>	<b>#DIV/0!</b>
<b>OUTRAS RECEITAS PARA FINANCIAMENTO DA SAÚDE</b>	<b>0,00</b>	<b>0,00</b>	<b>0,00</b>	<b>#DIV/0!</b>
<b>TOTAL RECEITAS ADICIONAIS PARA FINANCIAMENTO DA SAÚDE</b>	<b>2.040.000,00</b>	<b>2.040.000,00</b>	<b>708.212,19</b>	<b>34,72%</b>

DESPESAS COM SAÚDE (Por Grupo de Natureza da Despesa)	DOTAÇÃO INICIAL	DOTAÇÃO ATUALIZADA (e)	DESPESAS EMPENHADAS		DESPESAS LIQUIDADAS		Inscrições em Restos a Pagar não Processados
			Até o Bimestre (f)	% (f/e) x 100	Até o Bimestre (g)	% (g/e) x 100	
<b>DESPESAS CORRENTES</b>	<b>4.316.600,00</b>	<b>4.749.778,00</b>	<b>4.687.783,02</b>	<b>98,69%</b>	<b>1.810.084,40</b>	<b>38,11%</b>	-
Pessoal e Encargos Sociais	2.644.840,00	2.582.857,61	2.573.234,81	99,63%	1.390.088,68	53,81,98%	-
Juros e Encargos da Dívida	1.671.760,00	2.166.920,39	2.114.548,21	97,58%	419.995,72	19,38%	-
Outras Despesas Correntes	133.780,00	154.000,00	153.480,00	99,66%	153.480,00	99,66,23%	-
<b>DESPESAS DE CAPITAL</b>	<b>132.780,00</b>	<b>154.000,00</b>	<b>153.480,00</b>	<b>99,66%</b>	<b>153.480,00</b>	<b>99,66,23%</b>	-
Investimentos	132.780,00	154.000,00	153.480,00	99,66%	153.480,00	99,66,23%	-
Inversões Financeiras	0,00	0,00	0,00	0,00%	0,00	0,00%	-
Amortização da Dívida	1.000,00	0,00	0,00	0,00%	0,00	0,00%	-
<b>TOTAL DAS DESPESAS COM SAÚDE (IV)</b>	<b>4.450.380,00</b>	<b>4.903.778,00</b>	<b>4.841.263,02</b>	<b>98,73%</b>	<b>1.963.564,40</b>	<b>40,04%</b>	-


DESPESAS COM SAÚDE NÃO COMPUTADAS PARA FINS DE APURAÇÃO DO PERCENTUAL MÍNIMO	DOTAÇÃO INICIAL	DOTAÇÃO ATUALIZADA	DESPESAS EMPENHADAS		DESPESAS LIQUIDADAS		Inscritas em Restos a Pagar não Processados
			Até o Bimestre (b)	(b)/(IV) x 100 %	Até o Bimestre (f)	(f)/(IV) x 100 %	
DESPESAS COM INATIVOS E PENSIONISTAS							
DESPESAS COM ASSISTÊNCIA À SAÚDE QUE NÃO ATENDE AO PRINCÍPIO DE ACESSO UNIVERSAL	2.071.500,00	2.132.803,54	2.086.793,24	0,00%	868.002,26	0,00%	-
DESPESAS CUSTEADAS COM OUTROS RECURSOS	2.021.500,00	2.023.653,54	1.988.956,04	43,10%	847.674,26	44,21%	-
Recursos de Transferência do Sistema Único de Saúde - SUS				41,08%		43,17%	
Recursos de Operações de Crédito	50.000,00	109.150,00	97.837,20	0,00%	20.328,00	1,04%	
Outros Recursos				202,09%		0,00%	
OUTRAS AÇÕES E SERVIÇOS NÃO COMPUTADOS				0,00%		0,00%	
RESTOS A PAGAR NÃO PROCESSADOS INSCRITOS INDEVIDAMENTE NO EXERCÍCIO SEM DISPONIBILIDADE FINANCEIRA <sup>1</sup>				0,00%		0,00%	
DESPESAS CUSTEADAS COM DISPONIBILIDADE DE CAIXA VINCULADA AOS RESTOS A PAGAR CANCELADOS <sup>2</sup>				0,00%		0,00%	
DESPESAS CUSTEADAS COM RECURSOS VINCULADOS À PARCELA DO PERCENTUAL MÍNIMO QUE NÃO FOI APLICADA EM AÇÕES E SERVIÇOS DE SAÚDE EM EXERCÍCIOS ANTERIORES <sup>3</sup>				0,00%		0,00%	
<b>TOTAL DAS DESPESAS COM NÃO COMPUTADAS (V)</b>	<b>2.071.500,00</b>	<b>2.132.803,54</b>	<b>2.086.793,24</b>	<b>4310,43%</b>	<b>868.002,26</b>	<b>44,21%</b>	<b>-</b>
<b>TOTAL DAS DESPESAS COM AÇÕES E SERVIÇOS PÚBLICOS DE SAÚDE (VI) = (IV - V)</b>	<b>2.378.880,00</b>	<b>2.770.974,46</b>	<b>2.754.469,78</b>	<b>56,90%</b>	<b>1.095.562,14</b>	<b>55,79%</b>	<b>-</b>

PERCENTUAL DE APLICAÇÃO EM AÇÕES E SERVIÇOS PÚBLICOS DE SAÚDE SOBRE A RECEITA DE IMPOSTOS LÍQUIDA E TRANSFERÊNCIAS CONSTITUCIONAIS


16,44%

VALOR REFERENTE À DIFERENÇA ENTRE O VALOR EXECUTADO E O LIMITE MÍNIMO CONSTITUCIONAL [(VII ou I) - (IV \* IIIb)/100]


96.149,88


DESPESAS COM SAÚDE (Por Subfunção)	DOTAÇÃO INICIAL	DOTAÇÃO ATUALIZADA	DESPESAS EMPENHADAS		DESPESAS LIQUIDADAS		Inscritas em Restos a Pagar não Processados
			Até o Bimestre (II)	(II)/(Total II) x 100 %	Até o Bimestre (III)	(III)/(Total III) x 100 %	
Atenção Básica	2.330.500,00	2.662.928,39	2.638.510,00	54,50%	1.098.603,48	55,95%	
Assistência Hospitalar e Ambulatorial	26.000,00	1.000,00		0,00%		0,00%	
Suporte Profilático e Terapêutico	285.050,00	599.540,00	573.178,30	11,84%	29.869,02	0,00%	
Vigilância Sanitária	50.000,00	20,00		0,00%		0,00%	
Vigilância Epidemiológica	41.100,00	2.000,00		0,00%		0,00%	
Formação de Recursos Humanos	18.000,00			0,00%		0,00%	
Administração Geral	1.699.730,00	1.638.289,61	1.639.574,72	33,66%	835.091,90	42,53%	
<b>TOTAL</b>	<b>4.450.380,00</b>	<b>4.903.778,00</b>	<b>4.841.263,02</b>	<b>100,00%</b>	<b>1.963.564,40</b>	<b>100,00%</b>	

FONTE: Sistema: <Maquiavel>, Unidade Responsável: <Municipal de Nossa Senhora Aparecida>, Emissão: <21/07/2017> às <15:39>.

  
VERÔNICA SANTOS SOUSA DA SILVA  
PREFEITA MUNICIPAL

  
WENDELL DA SILVA AMORIM MELO  
CONTADOR CRC/SE Nº 6186

  
GILMARA SANTANA SANTOS  
SECRETARIA FINANÇAS

  
JOSE GILVAN PRETTAS  
SECRETÁRIO DE CONTROLE INTERNO

RREO - Anexo 13 (Lei nº 11.079, de 30.12.2004, arts. 22, 23 e 28)

Em Reais

ESPECIFICAÇÃO	SALDO TOTAL EM 31 DE DEZEMBRO DO EXERCÍCIO ANTERIOR (a)	REGISTROS DE TRANSFERÊNCIAS EM EXERCÍCIOS						SALDO TOTAL (a) ± (b) ± (c)
		No bimestre	Até o bimestre	(b)	(c)	(d)	(e)	
TOTAL DE ATIVOS								
Direitos Futuros								
Ativos Canibalizados na SPE								
Contrapartida para Provisões de PPP								
TOTAL DE PASSIVOS (f)								
Obrigações Não Relacionadas a Serviços								
Contrapartida ... Ativos da SPE								
Provisões de PPP								
C. BASTANTES DE PPP (d)								
SALDO LÍQUIDO DE PASSIVOS PASSIVOS CONTINGENTES								
Contingências Futuras								
Riscos Não Provisionados								
Outros Passivos Contingentes								
ATIVOS CONTINGENTES								
Serviços Financeiros								
Outros Ativos Contingentes								

SEM MOVIMENTO

Do Ente Federado	DISPENSAS DO PPP	EXERCÍCIO ANTERIOR	EXERCÍCIO CORRENTE (RCL)	<RCL + 1S	<RCL + 2S	<RCL + 3S	<RCL + 4S	<RCL + 5S	<RCL + 6S	<RCL + 7S	<RCL + 8S	<RCL + 9S

Das Escolas Não-Dependentes

SEM MOVIMENTO

TOTAL DAS DESPENSAS	RECEITA CORRENTE LÍQUIDA (RCL)	TOTAL DAS DESPENSAS / RCL (%)

Fonte: Sistema - Dependentes - Unidade Responsável - Administração de Nossa Senhora Aparecida - Emissão: 23/07/2017 - às 15:39s.

VIRGÔNICA SANTOS SOUSA DA SILVA  
 PREFEITA MUNICIPAL

GILMARA SANTANA SANTOS  
 SECRETÁRIA FINANCEIRA





WENDELL DA SILVA AMORIM MELO  
 CONTADOR CRCSB N° 6186

ROSILEIA ANFREITAS  
 SECRETÁRIA DE CONTROLE INTERNO

PREFEITURA MUNICIPAL DE NOSSA SENHORA APARECIDA  
**DEMONSTRATIVO SIMPLIFICADO DO RELATÓRIO RESUMIDO DA EXECUÇÃO ORÇAMENTÁRIA**  
 ORÇAMENTOS FISCAL E DA SEGURIDADE SOCIAL  
 PERÍODO MAIO E JUNHO 2017


RREO - Anexo XIV (LRF, Art. 48)


BALANÇO ORÇAMENTÁRIO		Até o Bimestre
<b>RECEITAS</b>		
Previsão Inicial		22.000.000,00
Previsão Atualizada		22.000.000,00
Receitas Realizadas		9.522.052,78
Déficit Orçamentário		8.607.164,04
Saldos de Exercícios Anteriores (Utilizados para Créditos Adicionais)		
<b>DESPESAS</b>		
Dotação Inicial		22.000.000,00
Créditos Adicionais		22.000.000,00
Dotação Atualizada		18.129.216,82
Despesas Empenhadas		8.499.631,59
Despesas Liquidadas		-8.607.164,04
Superávit Orçamentário		-8.607.164,04
<b>DESPESAS POR FUNÇÃO/SUBFUNÇÃO</b>		
Despesas Empenhadas		Até o Bimestre 18.129.216,28
Despesas Liquidadas		8.499.631,59
<b>RECEITA CORRENTE LÍQUIDA - RCL</b>		
Receita Corrente Líquida		Até o Bimestre 20.242.756,17
<b>RECEITAS E DESPESAS DOS REGIMES DE PREVIDÊNCIA</b>		
<b>Regime Geral de Previdência Social</b>		Até o Bimestre
Receitas Previdenciárias Realizadas(I)		
Despesas Previdenciárias Liquidadas(II)		
Resultado Previdenciário (III) = (I - II)		
<b>Regime Próprio de Previdência dos Servidores</b>		
Receitas Previdenciárias Realizadas(IV)		
Despesas Previdenciárias Liquidadas(V)		
Resultado Previdenciário (VI) = (IV - V)		







RESULTADOS NOMINAL E PRIMÁRIO		Meta Fixada no Anexo de Metas Fiscais da LDO (a)	Resultado Apurado Até o Bimestre (b)	% em Relação à Meta (b/a)	
Resultado Nominal		850.000,00	47.470,82		0,06
Resultado Primário		5.233.091,00	1.185.960,47		0,23
<b>RESTOS A PAGAR A PAGAR POR PODER E MINISTÉRIO PÚBLICO</b>					
<b>RESTOS A PAGAR PROCESSADOS</b>	Inscrição		Cancelamento Até o Bimestre	Pagamento até o Bimestre	Saldo a Pagar
Poder Executivo	108.309,66	0,00	0,09	61.347,50	46.962,16
Poder Legislativo	0,00	0,00	0,00	0,00	0,00
Poder Judiciário					
Ministério Público					
<b>RESTOS A PAGAR NÃO-PROCESSADOS</b>					
Poder Executivo	2.227.234,04	0,00	0,00	890.089,56	1.427.144,48
Poder Legislativo	0,00	0,00	0,00	800.089,56	1.427.144,48
Poder Judiciário				0,00	0,00
Ministério Público					
<b>TOTAL</b>	<b>2.335.543,70</b>	<b>0,00</b>	<b>861.437,06</b>	<b>1.474.106,64</b>	
<b>DESPESAS COM MANUTENÇÃO E DESENVOLVIMENTO DO ENSINO</b>					
Limite Constitucional Anual	Valor Apurado Até o Bimestre	% Mínimo a Aplicar no Exercício	Límites Constitucionais Anuais		
Minimo Anual de <18% / 25%> das Receitas de Impostos na Manutenção e Desenvolvimento do Ensino	1.789.612,71	<18% / 25%>	%		
Minimo Anual de 60% do FUNDEB na Remuneração do Magistério com Ensino Fundamental e Médio	0,00	0,00	Aplicado Até o Bimestre		
Minimo Anual de 60% do FUNDEB na Remuneração do Magistério com Educação Infantil e Ensino Fundamental	2.882.430,59	0,60	0,86		
Complementação da União ao FUNDEB		R\$4.500.000,00	0,00		
<b>RECEITAS DE OPERAÇÕES DE CRÉDITO E DESPESAS DE CAPITAL</b>					
Receita de Operação de Crédito	Valor Apurado Até o Bimestre		Saldo não realizado		
Despesa de Capital Líquida					
<b>PROJEÇÃO ATUARIAL DOS REGIMES DE PREVIDÊNCIA</b>					
<b>Regime Geral de Previdência Social</b>	Exercício	10º Exercício	20º Exercício	35º Exercício	
Receitas Previdenciárias (I)	0,00	0,00	0,00	0,00	
Despesas Previdenciárias (II)	0,00	0,00	0,00	0,00	
Resultado Previdenciário (III) = (I - II)	0,00	0,00	0,00	0,00	
<b>Regime Próprio de Previdência dos Servidores</b>					
Receitas Previdenciárias (IV)	0,00	0,00	0,00	0,00	
Despesas Previdenciárias (V)	0,00	0,00	0,00	0,00	
Resultado Previdenciário (VI) = (IV - V)	0,00	0,00	0,00	0,00	

RECEITA DA ALIENAÇÃO DE ATIVOS E APLICAÇÃO DOS RECURSOS	Valor Apurado Até o Bimestre	Saldo a Realizar
Receita de Capital Resultante da Alienação de Ativos		
Aplicação dos Recursos da Alienação de Ativos		
<b>DESPESAS COM AÇÕES E SERVIÇOS PÚBLICOS DE SAÚDE</b>	Valor apurado Até o Bimestre	Limite Constitucional Anual
Despesas com Ações e Serviços Públicos de Saúde executadas com recursos de impostos	1.095.562,14	% Mínimo a Aplicar no Exercício
		0,15
		% Aplicado Até o Bimestre
		0,16
<b>DESPESAS DE CARÁTER CONTINUADO DERIVADAS DE PPP</b>	Valor Apurado no Exercício Corrente	
Total das Despesas / RCL (%)		0,00

  
 VERONICA SANTOS SOUSA DA SILVA  
 PREFEITA MUNICIPAL

  
 GILMARA SANTANA SANTOS  
 SECRETARIA FINANÇAS

  
 JOSÉ GILVAN FREITAS  
 SECRETARIO DE CONTROLE INTERNO