



PREFEITURA MUN. DE NOSSA SENHORA APARECIDA
 AVENIDA ABDON JOSE BARRETO, 1223, CENTRO
 CEP: 49.540-000
 CNPJ: 13.101.308/0001-75

RELATÓRIO RESUMIDO DA EXECUÇÃO ORÇAMENTÁRIA
BALANÇO ORÇAMENTÁRIO
 ORÇAMENTO FISCAL E DA SEGURIDADE SOCIAL
4º BIMESTRE DE 2022

RREO - Anexo 1 (LRF, Art. 52, inciso I, alíneas "a" e "b" do inciso II e §1º)

RECEITAS	PREVISÃO INICIAL	PREVISÃO ATUALIZADA (A)	RECEITAS REALIZADAS				SALDO (A-C)
			No Bimestre (B)	% (B/A)	Até o Bimestre (C)	% (C/A)	
RECEITAS (EXCETO INTRA-ORÇAMENTÁRIAS) (I)	27.000.000,00	27.000.000,00	5.091.349,77	18,86 %	22.264.737,76	82,46 %	4.735.262,24
RECEITAS CORRENTES	26.323.000,00	26.323.000,00	5.081.481,49	19,30 %	21.919.869,48	83,27 %	4.403.130,52
RECEITA TRIBUTÁRIA	613.100,00	613.100,00	148.508,47	24,22 %	553.273,86	90,24 %	59.826,14
IMPOSTOS	530.100,00	530.100,00	74.873,85	14,12 %	399.084,67	75,28 %	131.015,33
TAXAS	83.000,00	83.000,00	73.634,62	88,72 %	154.189,19	185,77 %	-71.189,19
RECEITA DE CONTRIBUIÇÕES	344.000,00	344.000,00	0,00	0,00 %	18.170,46	5,28 %	325.829,54
CONTRIBUIÇÃO PARA O CUSTEIO DO SERVIÇO DE ILUMINAÇÃO PÚBLICA	344.000,00	344.000,00	0,00	0,00 %	18.170,46	5,28 %	325.829,54
RECEITA PATRIMONIAL	50.500,00	50.500,00	145.113,15	287,35 %	383.345,08	759,10 %	-332.845,08
RECEITAS DE VALORES MOBILIÁRIOS	50.500,00	50.500,00	145.113,15	287,35 %	383.345,08	759,10 %	-332.845,08
TRANSFERÊNCIAS CORRENTES	25.314.570,00	25.314.570,00	4.767.859,87	18,91 %	20.957.434,46	82,79 %	4.357.135,54
TRANSFERÊNCIAS DA UNIÃO E DE SUAS ENTIDADES	15.036.070,00	15.036.070,00	2.854.100,37	18,98 %	12.413.892,41	82,56 %	2.622.187,59
TRANSFERÊNCIAS INTERGOVERNAMENTAIS	3.441.700,00	3.441.700,00	827.316,18	24,04 %	3.685.324,39	107,08 %	-243.624,39
TRANSFERÊNCIAS DE OUTRAS INSTITUIÇÕES PÚBLICAS	6.836.800,00	6.836.800,00	1.106.443,32	16,18 %	4.858.227,66	71,06 %	1.978.572,34
OUTRAS RECEITAS CORRENTES	830,00	830,00	0,00	0,00 %	7545,62	921,16 %	-6.815,62
INDENIZAÇÕES E RESTITUIÇÕES	830,00	830,00	0,00	0,00 %	7545,62	921,16 %	-6.815,62
RECEITAS DE CAPITAL	677.000,00	677.000,00	9.868,28	1,46 %	344.868,28	50,94 %	332.131,72
ALIENAÇÃO DE BENS	3.000,00	3.000,00	0,00	0,00 %	0,00	0,00 %	3.000,00
ALIENAÇÃO DE BENS MOVEIS	1.500,00	1.500,00	0,00	0,00 %	0,00	0,00 %	1.500,00
ALIENAÇÃO DE BENS IMOVEIS	1.500,00	1.500,00	0,00	0,00 %	0,00	0,00 %	1.500,00
TRANSFERÊNCIAS DE CAPITAL	674.000,00	674.000,00	9.868,28	1,46 %	344.868,28	51,17 %	329.131,72
TRANSFERÊNCIAS DA UNIÃO E DE SUAS ENTIDADES	636.500,00	636.500,00	0,00	0,00 %	0,00	0,00 %	636.500,00
TRANSFERENCIA INTERGOVERNAMENTAIS	37.500,00	37.500,00	9.868,28	26,32 %	344.868,28	919,65 %	-307.366,28

FONTE: Sistema Gestor Agape Sistemas, Unidade Responsável: PREFEITURA MUN. DE NOSSA SENHORA APARECIDA



PREFEITURA MUN. DE NOSSA SENHORA APARECIDA
 AVENIDA ABDON JOSE BARRETO, 1223, CENTRO
 CEP: 49.540-000
 CNPJ: 13.101.308/0001-75

RELATÓRIO RESUMIDO DA EXECUÇÃO ORÇAMENTÁRIA
BALANÇO ORÇAMENTÁRIO
 ORÇAMENTO FISCAL E DA SEGURIDADE SOCIAL
4º BIMESTRE DE 2022

RREO - Anexo 1 (LRF, Art. 52, inciso I, alíneas "a" e "b" do inciso II e §1º)

RECEITAS	PREVISÃO INICIAL	PREVISÃO ATUALIZADA (A)	RECEITAS REALIZADAS		SALDO (A-C)					
			No Bimestre (B)	% (B/A)		Até o Bimestre (C)	% (C/A)			
RECEITAS (INTRA-ORÇAMENTÁRIAS) (II)	0,00	0,00	0,00	0,00 %	0,00					
SUBTOTAL DAS RECEITAS (III) = (I + II)	27.000.000,00	27.000.000,00	5.091.349,77	18,86 %	22.264.737,76	4.735.262,24				
OPERAÇÕES DE CRÉDITO / REFINANCIAMENTO (IV)	0,00	0,00	0,00	0,00 %	0,00	0,00				
Operações de Crédito - Mercado Interno	0,00	0,00	0,00	0,00 %	0,00	0,00				
Mobilização	0,00	0,00	0,00	0,00 %	0,00	0,00				
Contratual	0,00	0,00	0,00	0,00 %	0,00	0,00				
Operações de Crédito - Mercado Externo	0,00	0,00	0,00	0,00 %	0,00	0,00				
Mobilização	0,00	0,00	0,00	0,00 %	0,00	0,00				
Contratual	0,00	0,00	0,00	0,00 %	0,00	0,00				
TOTAL DAS RECEITAS (V) = (III + IV)	27.000.000,00	27.000.000,00	5.091.349,77	18,86 %	22.264.737,76	4.735.262,24				
DEFCIT (VI)					0,00					
TOTAL COM DÉFICIT (VII) = (V + VI)	27.000.000,00	27.000.000,00	29.513.465,45		5.091.349,77	4.735.262,24				
SALDOS DE EXERCÍCIOS ANTERIORES	0,00	0,00	0,00		0,00	0,00				
Recursos Arrecadados em Exercícios Anteriores - RPPS	0,00	0,00	0,00		0,00	0,00				
Superávit Financeiro Utilizado para Créditos Adicionais	0,00	0,00	0,00		0,00	0,00				
DESPESAS	DOTAÇÃO INICIAL (D)	DOTAÇÃO ATUALIZADA (E)	DESPESA EMPENHADA		SALDO G = (E-F)	DESPESA LIQUIDADADA		SALDO I = (E-H)	DESPESAS PAGAS ATÉ O BIMESTRE (J)	RESTOS A PAGAR NÃO PROCESSADOS (K)
			No Bimestre	Até o Bimestre (F)		No Bimestre	Até o Bimestre (H)			
DESPESAS (EXCETO INTRA-ORÇAMENTÁRIAS) (VIII)	26.999.500,00	29.513.464,45	3.573.705,34	27.054.222,12	2.459.242,33	5.624.669,33	20.407.087,54	9.106.376,91	20.020.840,18	0,00

FONTE: Sistema Gestor Agape Sistemas, Unidade Responsável: PREFEITURA MUN. DE NOSSA SENHORA APARECIDA



PREFEITURA MUN. DE NOSSA SENHORA APARECIDA
 AVENIDA ABDON JOSE BARRETO, 1223, CENTRO
 CEP: 49.540-000
 CNPJ: 13.101.308/0001-75

RELATÓRIO RESUMIDO DA EXECUÇÃO ORÇAMENTÁRIA
BALANÇO ORÇAMENTÁRIO
 ORÇAMENTO FISCAL E DA SEGURIDADE SOCIAL
4º BIMESTRE DE 2022

RREO - Anexo 1 (LRF, Art. 52, inciso I, alíneas "a" e "b" do inciso II e §1º)

DESPESAS	DOTAÇÃO INICIAL (D)	DOTAÇÃO ATUALIZADA (E)	DESPESA EMPENHADA		SALDO G = (E-F)	DESPESA LIQUIDADADA		SALDO I = (E-H)	DESPESAS PAGAS ATÉ O BIMESTRE (J)	RESTOS A PAGAR NÃO PROCESSADOS (K)
			No Bimestre	Até o Bimestre (F)		No Bimestre	Até o Bimestre (H)			
DESPESAS CORRENTES	24.955.500,00	25.894.701,94	2.440.063,28	23.787.800,33	2.106.901,61	5.159.648,56	18.376.086,38	7.518.615,56	18.124.697,16	0,00
PESSOAL E ENCARGOS SOCIAIS	15.604.270,00	14.699.294,08	1.289.197,28	13.664.500,19	1.034.793,99	2.813.449,48	10.231.664,80	4.467.629,28	10.230.029,80	0,00
JUROS E ENCARGOS DA DÍVIDA	1.000,00	1.000,00	0,00	0,00	1.000,00	0,00	0,00	1.000,00	0,00	0,00
OUTRAS DESPESAS CORRENTES	9.350.230,00	11.194.407,86	1.150.266,00	10.123.300,14	1.071.107,72	2.346.199,08	8.144.421,58	3.049.986,28	7.894.667,36	0,00
DESPESAS DE CAPITAL	2.019.400,00	3.618.661,51	1.133.642,06	3.266.421,79	352.239,72	465.020,77	2.031.001,16	1.587.660,35	1.896.143,02	0,00
INVESTIMENTOS	1.014.400,00	2.314.814,72	940.192,06	1.964.121,41	350.693,31	280.623,48	799.189,99	1.515.624,73	664.331,85	0,00
INVERSOES FINANCEIRAS	1.000,00	0,00	0,00	0,00	0,00	0,00	0,00	0,00	0,00	0,00
AMORTIZAÇÃO DA DÍVIDA	1.004.000,00	1.303.846,79	193.450,00	1.302.300,38	1.546,41	184.397,29	1.231.811,17	72.035,62	1.231.811,17	0,00
RESERVA DE CONTINGENCIA	24.600,00	101,00	0,00	0,00	101,00	0,00	0,00	101,00	0,00	0,00
DESPESAS (INTRA-ORÇAMENTÁRIAS) (X)	500,00	1,00	0,00	0,00	1,00	0,00	0,00	1,00	0,00	0,00
PESSOAL E ENCARGOS SOCIAIS	0,00	0,00	0,00	0,00	0,00	0,00	0,00	0,00	0,00	0,00
JUROS E ENCARGOS DA DÍVIDA	0,00	0,00	0,00	0,00	0,00	0,00	0,00	0,00	0,00	0,00
OUTRAS DESPESAS CORRENTES	500,00	0,00	0,00	0,00	0,00	0,00	0,00	0,00	0,00	0,00
DESPESAS DE CAPITAL	0,00	1,00	0,00	0,00	1,00	0,00	0,00	1,00	0,00	0,00
INVESTIMENTOS	0,00	1,00	0,00	0,00	1,00	0,00	0,00	1,00	0,00	0,00
INVERSOES FINANCEIRAS	0,00	0,00	0,00	0,00	0,00	0,00	0,00	0,00	0,00	0,00
AMORTIZAÇÃO DA DÍVIDA	0,00	0,00	0,00	0,00	0,00	0,00	0,00	0,00	0,00	0,00
SUBTOTAL DAS DESPESAS (X) = (VIII + IX)	27.000.000,00	29.513.465,45	3.573.705,34	27.054.222,12	2.459.243,33	5.624.669,33	20.407.087,54	9.106.377,91	20.020.840,18	0,00
AMORTIZAÇÃO DA DÍVIDA / REFINANCIAMENTO (XI)	0,00	0,00	0,00	0,00	0,00	0,00	0,00	0,00	0,00	0,00

FONTE: Sistema Gestor Agape Sistemas, Unidade Responsável: PREFEITURA MUN. DE NOSSA SENHORA APARECIDA



PREFEITURA MUN. DE NOSSA SENHORA APARECIDA
 AVENIDA ABDON JOSE BARRETO, 1223, CENTRO
 CEP: 49.540-000
 CNPJ: 13.101.308/0001-75

RELATÓRIO RESUMIDO DA EXECUÇÃO ORÇAMENTÁRIA
BALANÇO ORÇAMENTÁRIO
 ORÇAMENTO FISCAL E DA SEGURIDADE SOCIAL
4º BIMESTRE DE 2022

RREO - Anexo 1 (LRF, Art. 52, inciso I, alíneas "a" e "b" do inciso II e §1º)

DESPESAS	DOTAÇÃO INICIAL (D)	DOTAÇÃO ATUALIZADA (E)	DESPESA EMPENHADA		SALDO G = (E-F)	DESPESA LIQUIDADADA		SALDO I = (E-H)	DESPESAS PAGAS ATÉ O BIMESTRE (J)	RESTOS A PAGAR NÃO PROCESSADOS (K)
			No Bimestre	Até o Bimestre (F)		No Bimestre	Até o Bimestre (H)			
AMORTIZAÇÃO DA DÍVIDA INTERNA	0,00	0,00	0,00	0,00	0,00	0,00	0,00	0,00	0,00	0,00
DÍVIDA MOBILIÁRIA	0,00	0,00	0,00	0,00	0,00	0,00	0,00	0,00	0,00	0,00
DÍVIDA CONTRATUAL	0,00	0,00	0,00	0,00	0,00	0,00	0,00	0,00	0,00	0,00
AMORTIZAÇÃO DA DÍVIDA EXTERNA	0,00	0,00	0,00	0,00	0,00	0,00	0,00	0,00	0,00	0,00
DÍVIDA MOBILIÁRIA	0,00	0,00	0,00	0,00	0,00	0,00	0,00	0,00	0,00	0,00
DÍVIDA CONTRATUAL	0,00	0,00	0,00	0,00	0,00	0,00	0,00	0,00	0,00	0,00
TOTAL DAS DESPESAS (XII) = (X + XI)	27.000.000,00	29.513.465,45	3.573.705,34	27.054.222,12	2.459.243,33	5.624.669,33	20.407.087,54	9.106.377,91	20.020.840,18	0,00
SUPERÁVIT (XIII)				0,00			1.857.650,22		2.243.897,58	
TOTAL COM SUPERÁVIT (XIV) = (XII + XIII)	27.000.000,00	29.513.465,45	3.573.705,34	27.054.222,12	2.459.243,33	5.624.669,33	22.264.737,76	9.106.377,91	22.264.737,76	0,00
RESERVA DO RPPS	0,00	0,00			0,00			0,00		

Obs: As receitas correntes estão lançadas pelo valor líquido das deduções.

Manual de Demonstrativos Fiscais - 12a edição – pág. 172

Jeane de Jesus Barreto
 JEANE DE JESUS BARRETO
 PREFEITA MUNICIPAL

BIANCA SECUNDO GOIS
 CONTADORA CRC/SE Nº 5855

Jose Leidivaldo Oliveira
 JOSÉ LEIDIVALDO OLIVEIRA
 SECRETÁRIO FINANÇAS

Gilson Lima Alves
 GILSON LIMA ALVES
 SECRETÁRIO DE CONTROLE INTERNO



PREFEITURA MUN. DE NOSSA SENHORA APARECIDA
 AVENIDA ABDON JOSE BARRETO, 1223, CENTRO
 CEP: 49.540-000
 CNPJ: 13.101.308/0001-75

RELATÓRIO RESUMIDO DA EXECUÇÃO ORÇAMENTÁRIA
 DEMONSTRATIVO DA EXECUÇÃO DAS DESPESAS POR FUNÇÃO E SUBFUNÇÃO
 ORÇAMENTO FISCAL E DA SEGURIDADE SOCIAL
 4º BIMESTRE DE 2022

RREO - Anexo 2 (LRF, Art 52, inciso II, alínea "c")

Em Reais

FUNÇÃO/SUBFUNÇÃO	DOTAÇÃO INICIAL	DOTAÇÃO ATUALIZADA (A)	DESPESA EMPENHADA		SALDO (C) = (A - B)	%	DESPESA LIQUIDADADA	%	SALDO (E) = (A - D)	INSCRITAS EM RESTOS A PAGAR NÃO PROCESSADOS (F)
			No Bimestre	Até o Bimestre (B)						
DESPESAS (EXCETO INTRA-ORÇAMENTÁRIAS) (I)	26.999.500,00	29.513.464,45	3.573.705,34	27.054.222,12	2.459.242,33	100,00	5.624.669,33	20.407.087,54	9.106.376,91	0,00
LEGISLATIVA	1.200.000,00	1.175.000,00	251.225,34	1.040.546,53	134.453,47	3,85	201.174,48	785.344,48	389.655,52	0,00
ACAO LEGISLATIVA	1.200.000,00	1.175.000,00	251.225,34	1.040.546,53	134.453,47	3,85	201.174,48	785.344,48	389.655,52	0,00
JUDICIARIA	247.000,00	193.131,44	22.501,60	189.176,01	3.955,43	0,70	42.949,25	189.176,01	3.955,43	0,00
ACAO JUDICIARIA	247.000,00	193.131,44	22.501,60	189.176,01	3.955,43	0,70	42.949,25	189.176,01	3.955,43	0,00
ADMINISTRACAO	2.896.430,00	3.001.896,68	152.500,65	2.982.254,59	19.642,09	11,02	597.185,29	2.027.552,09	974.344,59	0,00
ACAO JUDICIARIA	7.000,00	0,00	0,00	0,00	0,00	0,00	0,00	0,00	0,00	0,00
ADMINISTRACAO GERAL	968.500,00	640.155,04	19.457,42	634.077,27	6.077,77	2,34	124.867,60	448.821,61	191.333,43	0,00
ADMINISTRACAO FINANCEIRA	1.807.430,00	2.275.741,64	133.043,23	2.282.188,52	13.553,12	8,36	458.002,89	1.521.371,28	754.370,36	0,00
CONTROLE INTERNO	104.500,00	86.000,00	0,00	85.988,80	11,20	0,32	14.314,80	57.359,20	28.640,80	0,00
FORMACAO DE RECURSOS HUMANOS	6.000,00	0,00	0,00	0,00	0,00	0,00	0,00	0,00	0,00	0,00
TURISMO	3.000,00	0,00	0,00	0,00	0,00	0,00	0,00	0,00	0,00	0,00
SEGURANCA PUBLICA	3.000,00	0,00	0,00	0,00	0,00	0,00	0,00	0,00	0,00	0,00
POLICIAMENTO	3.000,00	0,00	0,00	0,00	0,00	0,00	0,00	0,00	0,00	0,00
ASSISTENCIA SOCIAL	2.432.950,00	2.318.950,00	133.989,10	1.194.091,85	1.124.858,15	4,41	223.031,43	815.615,68	1.503.334,32	0,00
ADMINISTRACAO GERAL	596.800,00	577.650,00	59.659,35	485.787,61	91.882,39	1,80	88.103,93	319.501,47	258.148,53	0,00
FORMACAO DE RECURSOS HUMANOS	4.000,00	3.500,00	1.400,00	2.280,00	1.220,00	0,01	1.320,00	2.040,00	1.460,00	0,00
ASSISTENCIA AO IDOSO	200,00	200,00	0,00	0,00	200,00	0,00	0,00	0,00	200,00	0,00
ASSISTENCIA A CRIANCA E AO ADOLESCENTE	189.600,00	251.968,40	29.019,00	202.271,45	49.696,95	0,75	39.446,53	165.428,80	86.539,60	0,00
ASSISTENCIA COMUNITARIA	1.642.350,00	1.485.631,60	43.910,75	503.752,79	981.878,81	1,86	94.158,97	328.645,41	1.156.986,19	0,00
SAUDE	6.227.870,00	7.469.900,00	1.778.606,30	6.584.918,45	884.981,55	24,34	1.593.974,04	4.642.905,11	2.826.994,89	0,00
ADMINISTRACAO GERAL	2.340.420,00	1.346.984,00	216.570,65	1.093.293,61	253.670,39	4,04	235.402,43	819.181,90	527.782,10	0,00

FONTE: Sistema Gestor Agape Sistemas, Unidade Responsável: PREFEITURA MUN. DE NOSSA SENHORA APARECIDA



PREFEITURA MUN. DE NOSSA SENHORA APARECIDA
 AVENIDA ABDON JOSE BARRETO, 1223, CENTRO
 CEP: 49.540-000
 CNPJ: 13.101.308/0001-75

RELATÓRIO RESUMIDO DA EXECUÇÃO ORÇAMENTÁRIA
 DEMONSTRATIVO DA EXECUÇÃO DAS DESPESAS POR FUNÇÃO E SUBFUNÇÃO
 4º BIMESTRE DE 2022

RREO - Anexo 2 (LRF, Art 52, inciso II, alínea "c")

Em Reais

FUNÇÃO/SUBFUNÇÃO	DOTAÇÃO INICIAL	DOTAÇÃO ATUALIZADA (A)	DESPESA EMPENHADA			SALDO (C) = (A - B)	DESPESA LIQUIDADADA			SALDO (E) = (A - D)	INSCRITAS EM RESTOS A PAGAR NÃO PROCESSADOS (F)
			No Bimestre	Até o Bimestre (B)	% (B / Total B)		No Bimestre	Até o Bimestre (D)	% (D / Total D)		
FORMAÇÃO DE RECURSOS HUMANOS	6.000,00	12.900,00	6.900,00	8.300,00	0,03	4.800,00	6.000,00	7.400,00	0,04	5.500,00	0,00
ATENÇÃO BÁSICA	3.435.830,00	5.020.372,00	1.339.623,56	4.689.795,41	17,33	330.576,59	1.153.635,34	3.114.788,12	15,26	1.905.583,88	0,00
ASSISTÊNCIA HOSPITALAR E AMBULATORIAL	17.900,00	198.078,00	34.248,00	189.868,40	0,70	8.209,60	10.034,40	165.654,80	0,81	32.423,20	0,00
SUPORTE PROFILÁTICO E TERAPÊUTICO	236.400,00	592.266,00	142.764,09	479.300,43	1,77	112.965,57	140.555,51	418.856,03	2,05	173.409,97	0,00
VIGILÂNCIA SANITÁRIA	42.020,00	42.020,00	0,00	0,00	0,00	42.020,00	0,00	0,00	0,00	42.020,00	0,00
VIGILÂNCIA EPIDEMIOLÓGICA	149.300,00	257.300,00	38.500,00	124.360,60	0,46	132.939,40	48.346,36	117.024,26	0,57	140.275,74	0,00
EDUCAÇÃO	9.526.750,00	8.645.435,52	182.940,91	8.566.475,64	31,66	76.959,88	1.688.986,90	6.361.869,28	31,17	2.283.566,24	0,00
ADMINISTRAÇÃO GERAL	35.400,00	416.609,76	37.000,00	416.609,76	1,54	0,00	76.557,54	145.300,66	0,71	271.309,10	0,00
FORMAÇÃO DE RECURSOS HUMANOS	19.500,00	0,00	0,00	0,00	0,00	0,00	0,00	0,00	0,00	0,00	0,00
ENSINO FUNDAMENTAL	9.169.750,00	8.109.344,48	187.535,91	8.065.553,28	29,81	43.791,20	1.593.033,55	6.182.210,52	30,29	1.927.133,96	0,00
EDUCAÇÃO INFANTIL	264.000,00	59.781,28	-14.595,00	51.809,38	0,19	7.971,90	12.034,55	21.438,14	0,11	38.343,14	0,00
EDUCAÇÃO DE JOVENS E ADULTOS	32.000,00	59.600,00	-27.000,00	32.503,22	0,12	27.096,78	7.363,26	12.919,96	0,06	46.680,04	0,00
EDUCAÇÃO BÁSICA	6.100,00	100,00	0,00	0,00	0,00	100,00	0,00	0,00	0,00	100,00	0,00
CULTURA	327.500,00	640.568,37	6.522,00	636.832,37	2,36	1.736,00	58.081,66	556.759,36	2,73	83.809,01	0,00
ADMINISTRAÇÃO GERAL	256.500,00	294.080,90	2.870,00	292.374,40	1,08	1.706,50	54.429,66	212.501,39	1,04	81.579,51	0,00
DIFUSÃO CULTURAL	71.000,00	346.487,47	3.652,00	346.457,97	1,28	29,50	3.652,00	344.257,97	1,69	2.229,50	0,00
URBANISMO	1.807.000,00	2.842.022,33	410.143,03	2.831.004,35	10,46	11.017,98	733.293,94	2.504.228,32	12,27	337.794,01	0,00
ADMINISTRAÇÃO GERAL	1.745.000,00	2.808.002,33	410.143,03	2.797.486,66	10,34	10.515,67	725.664,58	2.476.340,22	12,14	329.662,11	0,00
INFRA-ESTRUTURA URBANA	56.000,00	33.520,00	0,00	33.517,69	0,12	2,31	7.629,36	25.888,10	0,13	7.631,90	0,00
SERVIÇOS URBANOS	5.000,00	500,00	0,00	0,00	0,00	500,00	0,00	0,00	0,00	500,00	0,00
ABASTECIMENTO	1.000,00	0,00	0,00	0,00	0,00	0,00	0,00	0,00	0,00	0,00	0,00
HABITACAO	3.000,00	0,00	0,00	0,00	0,00	0,00	0,00	0,00	0,00	0,00	0,00

FONTE: Sistema Gestor Ágape Sistemas, Unidade Responsável: PREFEITURA MUN. DE NOSSA SENHORA APARECIDA



PREFEITURA MUN. DE NOSSA SENHORA APARECIDA
 AVENIDA ABDON JOSE BARRETO, 1223, CENTRO
 CEP: 49.540-000
 CNPJ: 13.101.308/0001-75

RELATÓRIO RESUMIDO DA EXECUÇÃO ORÇAMENTÁRIA
 DEMONSTRATIVO DA EXECUÇÃO DAS DESPESAS POR FUNÇÃO E SUBFUNÇÃO
 ORÇAMENTO FISCAL E DA SEGURIDADE SOCIAL
 4º BIMESTRE DE 2022

RREO - Anexo 2 (LRF, Art 52, inciso II, alínea "c")

Em Reais

FUNÇÃO/SUBFUNÇÃO	DOTAÇÃO INICIAL	DOTAÇÃO ATUALIZADA (A)	DESPESA EMPENHADA		%	SALDO	DESPESA LIQUIDADADA		%	SALDO	INSCRITAS EM RESTOS A PAGAR NÃO PROCESSADOS (F)
			No Bimestre	Até o Bimestre (B)			(B / Total B)	(C) = (A - B)			
HABITACAO URBANA	3.000,00	0,00	0,00	0,00	0,00	0,00	0,00	0,00	0,00	0,00	0,00
SANEAMENTO	3.000,00	0,00	0,00	0,00	0,00	0,00	0,00	0,00	0,00	0,00	0,00
SANEAMENTO BASICO URBANO	3.000,00	0,00	0,00	0,00	0,00	0,00	0,00	0,00	0,00	0,00	0,00
GESTAO AMBIENTAL	71.000,00	51.131,20	0,00	51.131,12	0,19	0,08	10.640,30	41.686,04	0,20	9.445,16	0,00
PRESERVACAO E CONSERVACAO AMBIENTAL	21.000,00	1.131,20	0,00	1.131,20	0,00	0,00	0,00	1.131,20	0,01	0,00	0,00
CONTROLE AMBIENTAL	50.000,00	50.000,00	0,00	49.999,92	0,18	0,08	10.640,30	40.554,84	0,20	9.445,16	0,00
AGRICULTURA	448.400,00	470.453,00	88.706,60	468.696,26	1,73	1.756,74	117.927,36	399.764,13	1,96	70.688,87	0,00
ADMINISTRAÇÃO GERAL	411.400,00	470.453,00	88.706,60	468.696,26	1,73	1.756,74	117.927,36	399.764,13	1,96	70.688,87	0,00
FORMACAO DE RECURSOS HUMANOS	4.000,00	0,00	0,00	0,00	0,00	0,00	0,00	0,00	0,00	0,00	0,00
RECURSOS HIDRICOS	2.000,00	0,00	0,00	0,00	0,00	0,00	0,00	0,00	0,00	0,00	0,00
ABASTECIMENTO	4.000,00	0,00	0,00	0,00	0,00	0,00	0,00	0,00	0,00	0,00	0,00
PROMOCAO DA PRODUCAO AGROPECUARIA	27.000,00	0,00	0,00	0,00	0,00	0,00	0,00	0,00	0,00	0,00	0,00
COMERCIO E SERVICOS	1.000,00	0,00	0,00	0,00	0,00	0,00	0,00	0,00	0,00	0,00	0,00
TURISMO	1.000,00	0,00	0,00	0,00	0,00	0,00	0,00	0,00	0,00	0,00	0,00
ENERGIA	344.000,00	572.371,40	28.680,61	572.052,01	2,11	319,39	112.015,41	571.487,15	2,80	894,25	0,00
ENERGIA ELETRICA	344.000,00	572.371,40	28.680,61	572.052,01	2,11	319,39	112.015,41	571.487,15	2,80	894,25	0,00
TRANSPORTE	346.000,00	814.956,72	324.439,20	618.542,56	2,29	196.414,16	61.009,98	264.688,72	1,30	550.268,00	0,00
TRANSPORTE RODOVARIO	346.000,00	814.956,72	324.439,20	618.542,56	2,29	196.414,16	61.009,98	264.688,72	1,30	550.268,00	0,00
DESPORTO E LAZER	89.000,00	14.200,00	0,00	14.200,00	0,05	0,00	0,00	14.200,00	0,07	0,00	0,00
DESPORTO COMUNITARIO	73.000,00	10.400,00	0,00	10.400,00	0,04	0,00	0,00	10.400,00	0,05	0,00	0,00
LAZER	16.000,00	3.800,00	0,00	3.800,00	0,01	0,00	0,00	3.800,00	0,02	0,00	0,00
ENCARGOS ESPECIAIS	1.001.000,00	1.303.346,79	193.450,00	1.302.300,38	4,81	1.046,41	184.397,29	1.231.811,17	6,04	71.535,62	0,00

FONTE: Sistema Gestor Agape Sistemas, Unidade Responsável: PREFEITURA MUN. DE NOSSA SENHORA APARECIDA



PREFEITURA MUN. DE NOSSA SENHORA APARECIDA
 AVENIDA ABDON JOSE BARRETO, 1223, CENTRO
 CEP: 49.540-000
 CNPJ: 13.101.308/0001-75

RELATÓRIO RESUMIDO DA EXECUÇÃO ORÇAMENTÁRIA
DEMONSTRATIVO DA EXECUÇÃO DAS DESPESAS POR FUNÇÃO E SUBFUNÇÃO
ORÇAMENTO FISCAL E DA SEGURIDADE SOCIAL
4º BIMESTRE DE 2022

RREO - Anexo 2 (LRF, Art 52, inciso II, alínea "c")

Em Reais

FUNÇÃO/SUBFUNÇÃO	DOTAÇÃO INICIAL	DOTAÇÃO ATUALIZADA (A)	DESPESA EMPENHADA		SALDO	DESPESA LIQUIDADADA		SALDO	INSCRITAS EM RESTOS A PAGAR NÃO PROCESSADOS (F)		
			No Bimestre	Até o Bimestre (B)		% (B / Total B)	(C) = (A - B)			No Bimestre	Até o Bimestre (D)
SERVICO DA DIVIDA INTERNA	1.001.000,00	1.303.346,79	193.450,00	1.302.300,38	4,81	1.046,41	184.397,29	1.231.811,17	6,04	71.536,62	0,00
RESERVA DE CONTINGENCIA	24.600,00	101,00	0,00	0,00	0,00	101,00	0,00	0,00	0,00	101,00	0,00
RESERVA DE CONTINGENCIA	24.600,00	101,00	0,00	0,00	0,00	101,00	0,00	0,00	0,00	101,00	0,00
DESPESAS (INTRA-ORÇAMENTÁRIAS) (II)	500,00	1,00	0,00	0,00	0,00	1,00	0,00	0,00	0,00	1,00	0,00
ADMINISTRACAO	500,00	0,00	0,00	0,00	0,00	0,00	0,00	0,00	0,00	0,00	0,00
ADMINISTRACAO FINANCEIRA	500,00	0,00	0,00	0,00	0,00	0,00	0,00	0,00	0,00	0,00	0,00
URBANISMO	0,00	1,00	0,00	0,00	0,00	1,00	0,00	0,00	0,00	1,00	0,00
INFRA-ESTRUTURA URBANA	0,00	1,00	0,00	0,00	0,00	1,00	0,00	0,00	0,00	1,00	0,00
TOTAL (III) = (I + II)	27.000.000,00	29.513.465,45	3.573.705,34	27.054.222,12	100,00	2.459.243,33	5.624.669,33	20.407.087,54	100,00	9.106.377,91	0,00

Jeane de Jesus Barreto
 JEANE DE JESUS BARRETO
 PREFEITA MUNICIPAL

BIANCA SECUNDO GOIS
 CONTADORA CRC/SE Nº 5855

José Leidi V. Alvo Oliveira
 JOSÉ LEIDI V. ALVO OLIVEIRA
 SECRETARIO FINANÇAS

Gilson Lima Alves
 GILSON LIMA ALVES
 SECRETARIO DE CONTROLE INTERNO



PREFEITURA MUN. DE NOSSA SENHORA APARECIDA
 AVENIDA ABDON JOSE BARRETO, 1223, CENTRO
 CEP: 49.540-000
 CNPJ: 13.101.308/0001-75

RELATÓRIO RESUMIDO DA EXECUÇÃO ORÇAMENTÁRIA - CONSOLIDADO
 DEMONSTRATIVO DA RECEITA CORRENTE LÍQUIDA
 ORÇAMENTO FISCAL E DA SEGURIDADE SOCIAL
 4º BIMESTRE DE 2022

RREO - Anexo 3 (LRF, Art. 53, inciso I)


Em Reais

ESPECIFICAÇÃO	SET/2021	OUT/2021	NOV/2021	DEZ/2021	JAN/2022	FEV/2022	MAR/2022	ABR/2022	MAI/2022	JUN/2022	JUL/2022	AGO/2022	TOTAL ULTIMOS 12 MESES)	PREVISÃO ATUALIZADA 2022
RECEITAS CORRENTES (I)	2.137.501,69	2.042.941,23	2.407.984,46	3.416.054,79	2.352.602,77	2.985.670,83	3.007.327,19	2.461.332,58	3.029.768,55	4.973.009,11	3.030.855,42	4.589.186,86	36.434.235,48	29.600.200,00
Impostos, Taxas e Contribuições de Melhoria	78.835,32	63.398,49	71.442,61	99.534,86	50.948,90	30.764,79	85.270,02	60.863,05	78.980,54	97.998,09	50.428,53	123.862,33	892.267,53	613.100,00
IP TU	244,49	160,64	0,00	10,40	1.301,37	1.189,12	12.369,41	3.545,93	1.613,58	399,84	538,26	4.861,13	26.234,17	33.600,00
ISS	14.620,57	18.626,26	20.006,98	49.126,37	32.592,80	16.263,82	31.864,87	13.474,94	34.156,28	80.555,78	38.417,13	39.731,56	407.876,15	193.000,00
ITBI	19.950,00	0,00	3.300,00	1.800,00	4.728,18	6.417,17	26.804,55	13.474,94	6.442,04	750,91	667,29	8.302,44	92.637,52	103.000,00
IRRF	40.595,46	41.233,82	41.208,71	46.468,82	2.698,94	2.865,77	4.809,92	3.089,72	4.138,20	223,95	223,95	223,95	187.781,21	200.500,00
Outros Impostos, Taxas e Contribuições de Melhoria	3.424,80	3.377,77	6.926,92	2.129,27	9.627,61	4.028,91	9.431,27	8.828,73	32.630,44	16.007,61	10.581,90	70.743,25	177.738,48	83.000,00
Contribuições	15.435,16	14.876,96	0,00	16.379,30	0,00	18.170,46	0,00	0,00	0,00	0,00	0,00	16.085,96	80.947,84	344.000,00
Receita Patrimonial	15.110,54	16.934,14	21.298,85	28.374,78	28.299,38	31.917,06	43.169,21	45.718,27	41.711,02	49.416,99	68.374,44	77.377,05	465.701,73	50.500,00
Rendimentos de Aplicação Financeira	0,00	0,00	0,00	0,00	28.299,38	31.917,06	43.169,21	45.718,27	41.711,02	49.416,99	68.374,44	76.738,71	383.345,08	50.500,00
Outras Receitas Patrimoniais	15.110,54	16.934,14	21.298,85	28.374,78	0,00	0,00	0,00	0,00	0,00	0,00	0,00	0,00	81.718,31	0,00
Receita Agropecuária	0,00	0,00	0,00	0,00	0,00	0,00	0,00	0,00	0,00	0,00	0,00	0,00	0,00	0,00
Receita Industrial	0,00	0,00	0,00	0,00	0,00	0,00	0,00	0,00	0,00	0,00	0,00	0,00	0,00	0,00
Receita de Serviços	0,00	0,00	0,00	0,00	0,00	0,00	0,00	0,00	0,00	0,00	0,00	0,00	0,00	0,00
Transferências Correntes	2.028.120,67	1.947.731,64	2.315.172,00	3.258.110,69	2.269.854,49	2.904.818,52	2.875.969,30	2.353.786,06	2.910.815,23	4.825.654,03	2.912.052,45	4.371.861,52	34.983.946,60	28.591.770,00
Cota-Parte do FPM	732.073,49	815.774,16	1.059.467,66	1.577.224,51	1.086.814,99	1.517.102,11	919.728,85	1.090.204,37	1.212.743,57	1.134.753,03	1.527.306,19	2.003.451,25	14.676.644,18	13.280.000,00
Cota-Parte do ICMS	317.311,25	350.901,78	427.736,45	353.647,69	401.875,73	419.624,52	480.552,95	341.129,45	570.865,73	456.628,66	419.019,20	735.299,57	5.274.692,98	3.000.000,00
Cota-Parte do IPVA	30.980,71	34.401,56	27.453,80	16.750,19	20.215,92	17.945,95	67.808,52	62.474,18	28.703,34	24.575,08	34.823,30	68.923,02	434.855,67	380.000,00
Cota-Parte do ITR	549,02	4.182,04	46,57	117,70	1.251,44	316,86	133,42	68,80	128,84	210,66	37,65	43,49	7.086,49	3.000,00
Transferências da LC 87/1996	0,00	0,00	0,00	0,00	0,00	0,00	0,00	0,00	0,00	0,00	0,00	0,00	0,00	1.000,00
Transferências da LC 61/1989	130,56	130,56	130,56	125,54	147,62	136,27	147,62	130,59	90,84	107,40	107,40	236,06	1.621,02	2.000,00
Transferências do FUNDEB	481.475,47	482.934,44	555.644,34	626.969,66	570.924,49	712.862,85	556.362,79	566.848,79	644.669,84	700.115,58	523.711,82	1.079.900,07	7.502.420,14	6.836.800,00
Outras Transferências Correntes	465.600,17	259.407,10	244.692,52	693.275,40	188.624,30	236.829,86	851.235,15	292.928,88	453.613,07	2.509.263,62	407.246,89	484.008,06	7.086.726,12	5.108.970,00
Outras Receitas Correntes	0,00	0,00	71,00	3.655,16	5.500,00	0,00	2.918,66	965,20	-1.738,24	0,00	0,00	0,00	11.371,78	830,00
DEDUÇÕES (II)	-216.208,94	-241.077,96	-302.966,95	-284.067,98	-302.061,11	-391.025,09	-293.674,18	-298.801,39	-362.506,37	-323.254,90	-287.208,38	-564.410,44	-3.877.263,89	-3.277.200,00
Contrib. Servidor Plano de Previdência	0,00	0,00	0,00	0,00	0,00	0,00	0,00	0,00	0,00	0,00	0,00	0,00	0,00	0,00


FONTE: Sistema Gestor Agape Sistemas, Unidade Responsável: PREFEITURA MUN. DE NOSSA SENHORA APARECIDA

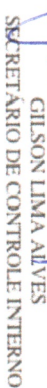
ESPECIFICAÇÃO	SET/2021	OUT/2021	NOV/2021	DEZ/2021	JAN/2022	FEV/2022	MAR/2022	ABR/2022	MAI/2022	JUN/2022	JUL/2022	AGO/2022	TOTAL (ÚLTIMOS 12 MESES)	PREVISÃO ATUALIZADA 2022
Compensação Financeira entre Regimes	0,00	0,00	0,00	0,00	0,00	0,00	0,00	0,00	0,00	0,00	0,00	0,00	0,00	0,00
Rendimentos de Aplicações de Recursos Previdenciários	0,00	0,00	0,00	0,00	0,00	0,00	0,00	0,00	0,00	0,00	0,00	0,00	0,00	0,00
Deduções para o FUNDEB	-216.208,94	-241.077,96	-302.966,95	-294.067,98	-302.061,11	-391.025,09	-293.674,18	-298.801,39	-362.506,37	-323.254,90	-287.208,38	-504.410,44	-3.877.263,69	-3.277.200,00
RECEITA CORRENTE LIQUIDA (III) = (I - II)	1.921.292,75	1.801.863,27	2.105.017,51	3.121.986,81	2.050.541,66	2.594.645,74	2.713.653,01	2.162.531,19	2.667.262,18	4.048.754,21	2.743.647,04	4.024.776,42	32.556.971,79	26.323.000,00
(-) Transferências obrigatórias da União relativas às emendas Individuais (art. 166-A, § 1º, da CF) (IV)	0,00	0,00	0,00	0,00	0,00	0,00	0,00	0,00	0,00	0,00	0,00	0,00	0,00	0,00
RECEITA CORRENTE LIQUIDA AJUSTADA PARA PARA CÁLCULO DOS LIMITES DE ENDIVIDAMENTO (V) = (III - IV)	1.921.292,75	1.801.863,27	2.105.017,51	3.121.986,81	2.050.541,66	2.594.645,74	2.713.653,01	2.162.531,19	2.667.262,18	4.048.754,21	2.743.647,04	4.024.776,42	32.556.971,79	26.323.000,00
(-) Transferências obrigatórias da União relativas às emendas de bancada (art. 166, § 16, da CF) (VI)	100.000,00	0,00	0,00	0,00	0,00	0,00	0,00	0,00	0,00	0,00	0,00	0,00	100.000,00	0,00
RECEITA CORRENTE LIQUIDA AJUSTADA PARA CÁLCULO DOS LIMITES DA DESPESA COM PESSOAL (VII) = (V - VI)	1.821.292,75	1.801.863,27	2.105.017,51	3.121.986,81	2.050.541,66	2.594.645,74	2.713.653,01	2.162.531,19	2.667.262,18	4.048.754,21	2.743.647,04	4.024.776,42	32.456.971,79	26.323.000,00

Manual de Demonstrativos Fiscais - 12ª edição - pág. 219.


JEANE DE JESUS BARRETO
PREFEITA MUNICIPAL

BIANCA SECUNDO GOIS
CONTADORA CRC/SE Nº 5855


JOSÉ LEIDEVALDO OLIVEIRA
SECRETÁRIO FINANÇAS


GILSON LIMA ALVES
SECRETÁRIO DE CONTROLE INTERNO

MUNICÍPIO DE NOSSA SENHORA APARECIDA
 RELATÓRIO RESUMIDO DA EXECUÇÃO ORÇAMENTÁRIA
DEMONSTRATIVO DAS RECEITAS E DESPESAS PREVIDENCIÁRIAS DO REGIME GERAL DE PREVIDÊNCIA DOS SERVIDORES
 ORÇAMENTO DA SEGURIDADE SOCIAL
 PERÍODO DE REFERÊNCIA: JULHO A AGOSTO 2022

RRRO - Anexo 4 (LRF, Art. 53, inciso II)

Em Reais

RECEITAS	PREVISÃO INICIAL	PREVISÃO ATUALIZADA	RECEITAS REALIZADAS	
			Até o Bimestre/ <Exercício>	Até o Bimestre/ <Exercício Anterior>
RECEITAS CORRENTES (I)				
Receita de Contribuições dos Segurados				
Pessoal Civil				
Ativo				
Inativo				
Pensionista				
Pessoal Militar				
Ativo				
Inativo				
Militar				
Outras Receitas de Contribuições				
Receita Patrimonial				
Receitas Imobiliárias				
Receitas de Valores Mobiliários				
Outras Receitas Patrimoniais				
Receita de Serviços				
Outras Receitas Correntes				
Compensação Previdenciária do RGPS para o RPPS				
Demais Receitas Correntes				
RECEITAS DE CAPITAL (II)				
Alienação de Bens, Direitos e Ativos				
Amortização de Empréstimos				
Outras Receitas de Capital				
TOTAL DAS RECEITAS PREVIDENCIÁRIAS RPPS - (III) = (I + II)				

SEM MOVIMENTO





SEM MOVIMENTO

DESPESAS PREVIDENCIÁRIAS - RPPS	DOTAÇÃO INICIAL	DOTAÇÃO ATUALIZADA	DESPESAS EMPENHADAS			INSCRITAS EM RESTOS A PAGAR NÃO PROCESSADOS	
			Até o Bimestre/ <Exercicio>	Até o Bimestre/ <Exercicio Anterior>	Até o Bimestre/ <Exercicio>	Até o Bimestre/ <Exercicio Anterior>	Em <Exercicio>
ADMINISTRAÇÃO (IV)							
Despesas Correntes							
Despesas de Capital							
PREVIDÊNCIA (V)							
Pessoal Civil							
Aposentadorias							
Pensões							
Outros Benefícios Previdenciários							
Pessoal Militar							
Reformas							
Pensões							
Outros Benefícios Previdenciários							
Outras Despesas Previdenciárias							
Compensação Previdenciária do RPPS para o RGPS							
Demais Despesas Previdenciárias							
TOTAL DAS DESPESAS PREVIDENCIÁRIAS RPPS (VI) = (IV + V)							
RESULTADO PREVIDENCIÁRIO (VII) = (III - VI)							
PREVISÃO ORÇAMENTÁRIA							
RECURSO RPPS ARRECADADOS EM EXERCÍCIO			PREVISÃO ORÇAMENTÁRIA				
VALOR			VALOR				
RESERVA ORÇAMENTÁRIA DO RPPS			PREVISÃO ORÇAMENTÁRIA				
VALOR			VALOR				
APORTES DE RECURSOS PARA O PLANO PREVIDENCIÁRIO DO RPPS			APORTES REALIZADOS				
Plano de Amortização - Contribuição Patronal Suplementar							
Plano de Amortização - Aporte Periódico de Valores Predefinidos							
Outros Aportes para o RPPS							
Recursos para Cobertura de Déficit Financeiro							
BENS E DIREITOS DO RGPS			PERÍODO DE REFERÊNCIA				
			<Exercicio>		<Exercicio Anterior>		
Caixa							
Bancos Conta Movimento							
Investimentos e Aplicações							
Outros Bens e Direitos							




RECEITAS PREVIDENCIÁRIAS - RPPS	PREVISÃO INICIAL	PREVISÃO ATUALIZADA	RECEITAS REALIZADAS	
			Até o Bimestre/ <Exercício>	Até o Bimestre/ <Exercício Anterior>
RECEITAS CORRENTES (VIII) Receita de Contribuições dos Segurados Civil Ativo Inativo Pensionista Militar Ativo Inativo Pensionista Receita de Contribuições Patronais Civil Ativo Inativo Pensionista Militar Ativo Inativo Pensionista Em Regime de Parcelamento de Débitos Receita Patrimonial Receitas Imobiliárias Receitas de Valores Mobiliários Outras Receitas Patrimoniais Receita de Serviços Outras Receitas Correntes Compensação Previdenciária do RGPS para o RPPS Demais Receitas Correntes RECEITAS DE CAPITAL (IX) Alienação de Bens, Direitos e Ativos Amortização de Empréstimos Outras Receitas de Capital RECEITAS DE CAPITAL (IX) Alienação de Bens Amortização de Empréstimos Outras Receitas de Capital				
TOTAL DAS RECEITAS PREVIDENCIÁRIAS RPPS - (X) = (VIII + IX)				

SEM MOVIMENTO





DESPESAS PREVIDENCIÁRIAS - RPPS	DOTAÇÃO INICIAL	DOTAÇÃO ATUALIZADA	DESPESAS EMPENHADAS		DESPESAS LIQUIDADAS		INSCRITAS EM RESTOS A PAGAR NÃO	
			Até o Bimestre/ <Exercício>	Até o Bimestre/ <Exercício Anterior>	Até o Bimestre/ <Exercício>	Até o Bimestre/ <Exercício Anterior>	Em <Exercício>	Em <Exercício Anterior>
SEM MOVIMENTO								
ADMINISTRAÇÃO (XI)								
Despesas Correntes								
Despesas de Capital								
PREVIDÊNCIA (XII)								
Benefícios - Civil								
Aposentadorias								
Pensões								
Outros Benefícios Previdenciários								
Benefícios - Militar								
Reformas								
Pensões								
Outros Benefícios Previdenciários								
Outras Despesas Previdenciárias								
Compensação Previdenciária do RPPS para o RGPS								
Demais Despesas Previdenciárias								
TOTAL DAS DESPESAS PREVIDENCIÁRIAS (XIII) = (XI + XII)								
RESULTADO PREVIDENCIÁRIO (XIV) = (X-XIII)								

APORTES DE RECURSOS PARA O PLANO FINANCEIRO DO RPPS

Recursos para Cobertura de Insuficiências Financeiras
 Recursos para Formação de Reserva

APORTES REALIZADOS

FONTE: Sistema: <AGAPE>. Unidade Responsável: <Município de Nossa Senhora Aparecida>. Emissão: <29/09/2022>.


 JEANNE DE JESUS BARRETO
 PREFEITA MUNICIPAL


 JOSÉ LEIDIVALDO OLIVEIRA
 SECRETÁRIO FINANÇAS

BIANCA SECUNDO GOIS
 CONTADORA CRC/SE Nº 5855


 GILSON LIMA ALVES
 SECRETÁRIO DE CONTROLE INTERNO



PREFEITURA MUN. DE NOSSA SENHORA APARECIDA
 AVENIDA ABDON JOSE BARRETO, 1223, CENTRO
 CEP: 49.540-000
 CNPJ: 13.101.308/0001-75

RELATÓRIO RESUMIDO DA EXECUÇÃO ORÇAMENTÁRIA
 DEMONSTRATIVO DOS RESULTADOS PRIMÁRIO E NOMINAL
 ORÇAMENTOS FISCAL E DA SEGURIDADE SOCIAL
 4º BIMESTRE DE 2022

RREO – ANEXO 6 (LRF, art.53, Inciso III)

Em Reais

RECEITAS PRIMÁRIAS	PREVISÃO ATUALIZADA	ACIMA DA LINHA	
		Até o Bimestre	RECEITAS REALIZADAS
RECEITAS CORRENTES (I)	26.323.000,00		21.919.869,48
Impostos, Taxas e Contribuições de Melhoria	613.100,00		553.273,86
IPTU	33.600,00		24.225,53
ISS	193.000,00		296.297,22
ITBI	103.000,00		60.287,52
IRRF	200.500,00		18.274,40
Outros Impostos, Taxas e Contribuições de Melhoria	83.000,00		154.189,19
Contribuições	344.000,00		18.170,46
Receita Patrimonial	50.500,00		383.345,08
Aplicações Financeiras (II)	50.500,00		383.345,08
Outras Receitas Patrimoniais	0,00		0,00
Transferências Correntes	26.314.570,00		20.957.434,46
Cota-Parte do FPM	10.660.000,00		7.789.481,05
Cota-Parte do ICMS	2.400.000,00		2.810.327,39
Cota-Parte do IPVA	304.000,00		244.053,19
Cota-Parte do TTR	2.400,00		1.726,51
Transferências da LC 87/1996	800,00		0,00
Transferências da LC 61/1989	1.600,00		770,59
Transferências do FUNDEB	6.836.800,00		4.858.227,66
Outras Transferências Correntes	5.108.970,00		5.252.848,07
Demais Receitas Correntes	830,00		7.645,62
Outras Receitas Financeiras (III)	0,00		0,00

FONTE: Sistema Gestor Agape Sistemas, Unidade Responsável: PREFEITURA MUN. DE NOSSA SENHORA APARECIDA



PREFEITURA MUN. DE NOSSA SENHORA APARECIDA
 AVENIDA ABDON JOSE BARRETO, 1223, CENTRO
 CEP: 49.540-000
 CNPJ: 13.101.308/0001-75

RELATÓRIO RESUMIDO DA EXECUÇÃO ORÇAMENTÁRIA
 DEMONSTRATIVO DOS RESULTADOS PRIMÁRIO E NOMINAL
 ORÇAMENTOS FISCAL E DA SEGURIDADE SOCIAL
 4º BIMESTRE DE 2022

RREO – ANEXO 6 (LRF, art.53, Inciso III)


Em Reais

Receitas Correntes Restantes	830,00								7.645,62
RECEITAS PRIMÁRIAS CORRENTES (IV) = (I - II - III)	26.272.500,00								21.536.524,40
RECEITAS DE CAPITAL (V)	677.000,00								344.868,28
Operações de Crédito (VI)	0,00								0,00
Amortização de Empréstimos (VII)	0,00								0,00
Alienação de Bens	3.000,00								0,00
Receitas de Alienação de Investimentos Temporários (VIII)	0,00								0,00
Receitas de Alienação de Investimentos Permanentes (IX)	0,00								0,00
Outras Alienações de Bens	3.000,00								0,00
Transferências de Capital	674.000,00								344.868,28
Convênios	506.500,00								0,00
Outras Transferências de Capital	167.500,00								344.868,28
Outras Receitas de Capital	0,00								0,00
Outras Receitas de Capital Não Primárias (X)	0,00								0,00
Outras Receitas de Capital Primárias	0,00								0,00
RECEITAS PRIMÁRIAS DE CAPITAL (XI) = (V - VI - VII - VIII - IX - X)	677.000,00								344.868,28
RECEITA PRIMÁRIA TOTAL (XII) = (IV + XI)	26.949.500,00								21.881.392,68

Até o Bimestre

DESPESAS PRIMÁRIAS	DOTAÇÃO ATUALIZADA	DESPESAS EMPENHADAS	DESPESAS LIQUIDADAS	DESPESAS PAGAS (a)	RESTOS A PAGAR PROCESSADOS PAGOS (b)	RESTOS A PAGAR NÃO PROCESSADOS	
						LIQUIDADOS	PAGOS
DESPESAS CORRENTES (XIII)	25.894.701,94	23.787.800,33	18.376.086,38	18.124.697,16	262.174,42	302.693,59	297.216,89
Pessoal e Encargos Sociais	14.699.294,08	13.664.500,19	10.231.664,80	10.230.029,80	0,00	0,00	0,00
Juros e Encargos da Dívida (XIV)	1.000,00	0,00	0,00	0,00	0,00	0,00	0,00
Outras Despesas Correntes	11.194.407,86	10.123.300,14	8.144.421,58	7.894.667,36	262.174,42	302.693,59	297.216,89

FONTE: Sistema Gestor Agape Sistemas, Unidade Responsável: PREFEITURA MUN. DE NOSSA SENHORA APARECIDA



PREFEITURA MUN. DE NOSSA SENHORA APARECIDA
 AVENIDA ABDON JOSE BARRETO, 1223, CENTRO
 CEP: 49.540-000
 CNPJ: 13.101.308/0001-75

RELATÓRIO RESUMIDO DA EXECUÇÃO ORÇAMENTÁRIA
 DEMONSTRATIVO DOS RESULTADOS PRIMÁRIO E NOMINAL
 ORÇAMENTOS FISCAL E DA SEGURIDADE SOCIAL
 4º BIMESTRE DE 2022

	Em Reais									
RREO – ANEXO 6 (LRF, art.53, inciso III)										
DESPESAS PRIMÁRIAS CORRENTES (XV) = (XIII - XIV)	25.893.701,94	23.787.800,33	18.376.086,38	18.124.697,16	262.174,42	302.693,59	297.216,89			
DESPESAS DE CAPITAL (XVI)	3.618.662,51	3.266.421,79	2.031.001,16	1.896.143,02	61.400,12	199.875,77	199.875,77			
Investimentos	2.314.815,72	1.964.121,41	799.189,99	664.331,85	61.400,12	199.875,77	199.875,77			
Inversões Financeiras	0,00	0,00	0,00	0,00	0,00	0,00	0,00			
Concessão de Empréstimos e Financiamentos (XVII)	0,00	0,00	0,00	0,00	0,00	0,00	0,00			
Aquisição de Título de Capital já Integralizado (XVIII)	0,00	0,00	0,00	0,00	0,00	0,00	0,00			
Aquisição de Título de Crédito (XIX)	0,00	0,00	0,00	0,00	0,00	0,00	0,00			
Demais Inversões Financeiras	0,00	0,00	0,00	0,00	0,00	0,00	0,00			
Amortização da Dívida (XX)	1.303.846,79	1.302.300,38	1.231.811,17	1.231.811,17	0,00	0,00	0,00			
DESPESAS PRIMÁRIAS DE CAPITAL (XXI) = (XVI - XVII - XVIII - XIX - XX)	2.314.815,72	1.964.121,41	799.189,99	664.331,85	61.400,12	199.875,77	199.875,77			
RESERVA DE CONTINGÊNCIA (XXII)	101,00	0,00	0,00	0,00	0,00	0,00	0,00			
DESPESA PRIMÁRIA TOTAL (XXIII) = (XV + XXI + XXII)	28.208.618,66	25.751.921,74	19.175.276,37	18.789.029,01	323.574,54	502.569,36	497.092,66			
RESULTADO PRIMÁRIO - Acima da Linha (XXIV) = [XIIa - (XXIIIa+XXIIIb + XXIIIc)]										
VALOR CORRENTE										
Meta fixada no Anexo de Metas Fiscais da LDO para o exercício de referência										
874.000,00										
VALOR NOMINAIS										
Até o Bimestre										
VALOR INCORRIDO										
Juros, Encargos e Variações Monetárias Ativos (XXV)	383.345,08									
Juros, Encargos e Variações Monetárias Passivos (XXVI)	0,00									
RESULTADO NOMINAL - Acima da Linha (XXVII) = XXIV + (XXV - XXVI)										
2.655.041,55										

FONTE: Sistema Gestor Agape Sistemas, Unidade Responsável: PREFEITURA MUN. DE NOSSA SENHORA APARECIDA



PREFEITURA MUN. DE NOSSA SENHORA APARECIDA
 AVENIDA ABDON JOSE BARRETO, 1223, CENTRO
 CEP: 49.540-000
 CNPJ: 13.101.308/0001-75

RELATÓRIO RESUMIDO DA EXECUÇÃO ORÇAMENTÁRIA
 DEMONSTRATIVO DOS RESULTADOS PRIMÁRIO E NOMINAL
 ORÇAMENTOS FISCAL E DA SEGURIDADE SOCIAL
 4º BIMESTRE DE 2022

RREO – ANEXO 6 (LRF, art.53, Inciso III)

Em Reais

META FISCAL PARA O RESULTADO NOMINAL	VALOR CORRENTE	
	ABAXO DA LINHA	SALDO
Meta fixada no Anexo de Metas Fiscais da LDO para o exercício de referência		603.000,00
CÁLCULO DO RESULTADO NOMINAL		
DÍVIDA CONSOLIDADA (XXVIII)	Em 31/Dez/2021 (a)	Até o Bimestre (b)
DEDUÇÕES (XXIX)	13.971.454,17	12.739.643,00
Disponibilidade de Caixa	3.929.581,78	5.670.910,00
Disponibilidade de Caixa Bruta	3.923.876,33	5.643.079,41
(-) Restos a Pagar Processados (XXX)	5.394.608,41	8.250.684,49
(-) Depósitos Restituíveis e Valores Vinculados	365.158,52	47.060,98
Demais Haveres Financeiros	1.105.573,56	2.580.544,40
DÍVIDA CONSOLIDADA LÍQUIDA (XXXI) = (XXVIII - XXIX)	5.705,45	27.830,59
	10.041.872,39	7.068.733,00
RESULTADO NOMINAL - Abaixo da Linha (XXXII) = (XXXI - XXXIIb)		2.973.139,39
AJUSTE METODOLÓGICO		
	Até o Bimestre	
VARIÇÃO SALDO RPP = (XXXIII) = (XXXa - XXXb)		318.097,84
RECEITA DE ALIENAÇÃO DE INVESTIMENTOS PERMANENTES (IX)		0,00
PASSIVOS RECONHECIDOS NA DC (XXXIV)		12.739.643,00
VARIÇÃO CAMBIAL (XXXV)		

FONTE: Sistema Gestor Agape Sistemas, Unidade Responsável: PREFEITURA MUN. DE NOSSA SENHORA APARECIDA



PREFEITURA MUN. DE NOSSA SENHORA APARECIDA
 AVENIDA ABDON JOSE BARRETO, 1223, CENTRO
 CEP: 49.540-000
 CNPJ: 13.101.308/0001-75

RELATÓRIO RESUMIDO DA EXECUÇÃO ORÇAMENTÁRIA
 DEMONSTRATIVO DOS RESULTADOS PRIMÁRIO E NOMINAL
 ORÇAMENTOS FISCAL E DA SEGURIDADE SOCIAL
 4º BIMESTRE DE 2022

RREO – ANEXO 6 (LRF, art.53, inciso III)

Em Reais

PAGAMENTO DE PRECATORIOS INTEGRANTES DA DC (XXXVI)
 AJUSTES RELATIVOS AO RPPS (XXXVII)

OUTROS AJUSTES (XXXVIII)

RESULTADO NOMINAL AJUSTADO - Abaixo da Linha (XXXIX) = (XXXII -
 XXXIII - IX + XXXIV + XXXV - XXXVI + XXXVII + XXXVIII)

15.394.684,55

RESULTADO PRIMÁRIO - Abaixo da Linha (XL) = XXXIX - (XXV - XXVI)

15.011.339,47

INFORMAÇÕES ADICIONAIS

PREVISÃO ORÇAMENTÁRIA

SALDO DE EXERCÍCIOS ANTERIORES

Recursos Arrecadados em Exercícios Anteriores - RPPS

Superávit Financeiro Utilizado para Abertura e Reabertura de Créditos
 Adicionais


RESERVA ORÇAMENTÁRIA DO RPPS

Manual de Demonstrativos Fiscais - 12ª edição – pág. 262.


 JEAN DE JESUS BARRETO
 PREFEITA MUNICIPAL

BIANCA SECUNDO GOIS
 CONTADORA CRC/SE Nº 5855


 JOSÉ LEDIVALDO OLIVEIRA
 SECRETÁRIO FINANCEIRO


 GILSON LIMA ALVES
 SECRETÁRIO DE CONTROLE INTERNO

MUNICÍPIO DE NOSSA SENHORA APARECIDA
 RELATÓRIO RESUMIDO DA EXECUÇÃO ORÇAMENTÁRIA
DEMONSTRATIVO DOS RESTOS A PAGAR POR PODER E ÓRGÃO
 ORÇAMENTOS FISCAL E DA SEGURIDADE SOCIAL
 PERÍODO DE REFERÊNCIA: JULHO A AGOSTO 2022


RREO - ANEXO 7 (LRF, art. 53, inciso V)


Em Reais


PODER/ÓRGÃO	RESTOS A PAGAR PROCESSADOS E NÃO PROCESSADOS LIQUIDADOS EM EXERCÍCIOS ANTERIORES					RESTOS A PAGAR NÃO PROCESSADOS					Saldo Total $l = (c + k)$	
	Inscritos		Pagos	Cancelados	Saldo a pagar $e=(a+b)-(c+d)$	Inscritos		Liquidados	Pagos	Cancelados		Saldo $k=(f+g)-(i+j)$
	Em Exercícios Anteriores	Em 31 de dezembro de <Exercício Anterior>				Em Exercícios Anteriores	Em 31 de dezembro de <Exercício Anterior>					
(a)	(b)	(c)	(d)	(e)	(f)	(g)	(h)	(i)	(j)	(k)		
RESTOS A PAGAR (EXCETO INTRA-ORÇAMENTÁRIOS) (I)	78.905,94	286.252,58	323.574,54	-	41.583,98	370.207,79	377.809,97	499.369,36	497.092,66	-	250.925,10	292.509,08
PODER EXECUTIVO	78.905,94	286.252,58	323.574,54	-	41.583,98	370.207,79	377.809,97	499.369,36	497.092,66	-	250.925,10	292.509,08
PODER LEGISLATIVO	-	-	-	-	-	-	-	-	-	-	-	-
RESTOS A PAGAR (INTRA-ORÇAMENTÁRIOS) (II)	78.905,94	286.252,58	323.574,54	-	41.583,98	370.207,79	377.809,97	499.369,36	497.092,66	-	250.925,10	292.509,08
TOTAL (III) = (I + II)	78.905,94	286.252,58	323.574,54	-	41.583,98	370.207,79	377.809,97	499.369,36	497.092,66	-	250.925,10	292.509,08

FONTE: Sistema: <AGAPES>, Unidade Responsável: <Município de Nossa Senhora Aparecida>, Emissão: <29/09/2022>.


 JEAN DE JESUS BARRETO
 PREFEITA MUNICIPAL


 JOSÉ LINDIVALDO OLIVEIRA
 SECRETÁRIO FINANCEIRO


 GILSON LIMA ALVES
 SECRETÁRIO DE CONTROLE INTERNO


 BIANCA SECUNDO GOIS
 CONTADOR(A) CRC/SE Nº 5855

RECEITA RESULTANTE DE IMPOSTOS (ARTS. 212 E 212-A da Constituição Federal)

RECEITA RESULTANTE DE IMPOSTOS	PREVISÃO ATUALIZADA		RECEITAS REALIZADAS	
	(a)	(b)	Até o Bimestre	
1- RECEITA DE IMPOSTOS	530.100,00	399.084,67		
1.1- Receita Resultante do Imposto sobre o IPTU	33.600,00	24.225,53		
1.2- Receita Resultante do Imposto sobre o ITBI	103.000,00	60.287,52		
1.3- Receita Resultante do Imposto sobre o ISS	193.000,00	296.297,22		
1.4- Receita Resultante do Imposto sobre o IRRF	200.500,00	18.274,40		
2- RECEITA DE TRANSFERÊNCIAS CONSTITUCIONAIS E LEGAIS	16.645.000,00	13.425.209,71		
2.1- Cota-Parte FPM	13.260.000,00	9.598.323,70		
2.1.1- Parcela referente à CF, art. 159, I, alínea b	13.000.000,00	9.044.214,10		
2.1.2- Parcela referente à CF, art. 159, I, alíneas d e e	260.000,00	554.109,60		
2.2- Cota-Parte ICMS	3.000.000,00	3.518.698,41		
2.3- Cota-Parte IPI-Exportação	2.000,00	963,20		
2.4- Cota-Parte ITR	3.000,00	2.158,07		
2.5- Cota-Parte IPVA	380.000,00	305.066,33		
2.6- Cota-Parte IOF-Ouro	0,00	0,00		
2.7- Compensação Financeira proveniente de Impostos e Transferências Constitucionais	0,00	0,00		
3- TOTAL DA RECEITA DE IMPOSTOS (1 + 2)	17.175.100,00	13.824.294,38		
4- TOTAL DESTINADO AO FUNDEB - 20% DE (2.1.1)+(2.2) + (2.3) + (2.4) + (2.5)	3.277.000,00	2.578.850,98		
5- VALOR MÍNIMO A SER APLICADO ALÉM DO VALOR DESTINADO AO FUNDEB - 5% DE (2.1.1) + (2.2) + (2.3) + (2.4) + (2.5) + 25% DE (1.1) + (1.2) + (1.3) + (1.4) + (2.1.2) + (2.6) + (2.7)	1.016.775,00	881.853,57		

RECEITAS RECEBIDAS DO FUNDEB NO EXERCÍCIO	FUNDEB		RECEITAS REALIZADAS	
	PREVISÃO ATUALIZADA		Até o Bimestre	
	(a)	(b)		
6- RECEITAS RECEBIDAS DO FUNDEB	6.836.800,00	4.917.930,95		
6.1- FUNDEB - Impostos e Transferências de Impostos	6.836.800,00	4.917.930,95		
6.1.1 - Principal	6.836.800,00	4.858.227,66		
6.1.2 - Rendimentos de Aplicação Financeira	0,00	59.703,29		
6.2- FUNDEB - Complementação da União - VAAF	0,00	0,00		
6.2.1 - Principal	0,00	0,00		
6.2.2 - Rendimentos de Aplicação Financeira	0,00	0,00		
6.3- FUNDEB - Complementação da União - VAAT	0,00	0,00		
6.3.1 - Principal	0,00	0,00		
6.3.2 - Rendimentos de Aplicação Financeira	0,00	0,00		
7- RESULTADO LÍQUIDO DAS TRANSFERÊNCIAS DO FUNDEB (6.1.1-4)	3.559.800,00	2.339.079,97		

RECURSOS RECEBIDOS EM EXERCÍCIOS ANTERIORES E NÃO UTILIZADOS (SUPERÁVIT)		VALOR	
8- TOTAL DE RECURSOS DE SUPERÁVIT			
8.1 - SUPERÁVIT DO EXERCÍCIO IMEDIATAMENTE ANTERIOR		0,00	
8.2 - SUPERÁVIT RESIDUAL DE OUTROS EXERCÍCIOS		0,00	

9- TOTAL DOS RECURSOS DO FUNDEB DISPONÍVEL PARA UTILIZAÇÃO (6 + 8)	4.917.930,95
---	---------------------

DESPESAS COM RECURSOS DO FUNDEB (Por área de atuação) ⁶		DOTAÇÃO ATUALIZADA	DESPESAS EMPENHADAS Até o Bimestre	DESPESAS LIQUIDADAS Até o Bimestre	DESPESAS PAGAS Até o Bimestre	DESPESAS PAGAS Até o Bimestre	INSCRITAS EM RESTOS A PAGAR NÃO PROCESSADO	INSCRITAS EM RESTOS A PAGAR NÃO PROCESSADO (sem disponibilidade de caixa)	INSCRITAS EM RESTOS A PAGAR NÃO PROCESSADO
		(c)	(d)	(e)	(f)	(g)	(h)	(i)	
10 - PROFISSIONAIS DA EDUCAÇÃO BÁSICA		5.314.618,31	5.301.638,91	4.112.209,57	4.112.209,57	4.112.209,57	0,00	0,00	1.189.429,34
10.1 - Educação Infantil		900.000,00	900.000,00	900.000,00	900.000,00	900.000,00	0,00	0,00	0,00
10.1.1 - Creche		300.000,00	300.000,00	300.000,00	300.000,00	300.000,00	0,00	0,00	0,00
10.1.2 - Pré-escola		600.000,00	600.000,00	600.000,00	600.000,00	600.000,00	0,00	0,00	0,00
10.2 - Ensino Fundamental		4.414.618,31	4.401.638,91	3.212.209,57	3.212.209,57	3.212.209,57	0,00	0,00	1.189.429,34
11 - OUTRAS DESPESAS		352.544,28	350.734,22	349.544,92	346.384,92	346.384,92	0,00	0,00	1.189,30
11.1 - Educação Infantil		100.000,00	100.000,00	100.000,00	100.000,00	100.000,00	0,00	0,00	0,00
11.1.1 - Creche		30.000,00	30.000,00	30.000,00	30.000,00	30.000,00	0,00	0,00	0,00
11.1.2 - Pré-escola		70.000,00	70.000,00	70.000,00	70.000,00	70.000,00	0,00	0,00	0,00
11.2 - Ensino Fundamental		252.544,28	250.734,22	249.544,92	246.384,92	246.384,92	0,00	0,00	1.189,30
12 - TOTAL DAS DESPESAS COM RECURSOS DO FUNDEB (10 + 11)		5.667.162,59	5.652.373,13	4.461.754,49	4.458.594,49	4.458.594,49	0,00	0,00	1.190.618,64
INDICADORES DO FUNDEB									
DESPESAS CUSTEADAS COM RECEITAS DO FUNDEB RECEBIDAS NO EXERCÍCIO		DESPESAS EMPENHADAS Até o Bimestre (d)	DESPESAS LIQUIDADAS Até o Bimestre (e)	DESPESAS PAGAS Até o Bimestre (f)	INSCRITAS EM RESTOS A PAGAR NÃO PROCESSADO (g)	INSCRITAS EM RESTOS A PAGAR NÃO PROCESSADO (sem disponibilidade de caixa) (h)	INSCRITAS EM RESTOS A PAGAR NÃO PROCESSADO (i)		
13 - Total das despesas do FUNDEB com profissionais da Educação Básica		5.301.638,91	4.112.209,57	4.112.209,57	0,00	0,00	0,00		
14 - Total das Despesas custeadas com FUNDEB - Impostos e Transferências de Impostos		5.652.373,13	4.461.754,49	4.458.594,49	0,00	0,00	0,00		
15 - Total das Despesas custeadas com FUNDEB - Complementação da União - VAAF		0,00	0,00	0,00	0,00	0,00	0,00		
16 - Total das Despesas custeadas com FUNDEB - Complementação da União - VAAT		0,00	0,00	0,00	0,00	0,00	0,00		
17 - Total das Despesas custeadas com FUNDEB - Complementação da União - VAAT aplicadas na Educação Infantil		0,00	0,00	0,00	0,00	0,00	0,00		
18 - Total das Despesas custeadas com FUNDEB - Complementação da União - VAAT aplicadas com Despesa de Capital		0,00	0,00	0,00	0,00	0,00	0,00		
INDICADORES - Art. 212-A, inciso XI e § 3º - Constituição Federal ²		VALOR EXIGIDO (j)	VALOR APLICADO (i)	VALOR CONSIDERADO APÓS DEDUÇÕES (k)	% APLICADO (l)				
19 - Mínimo de 70% do FUNDEB na Remuneração dos Profissionais da Educação Básica		3.442.551,67	4.112.209,57	4.112.209,57	83,62%				
20 - Percentual de 50% da Complementação da União ao FUNDEB (VAAT) na Educação Infantil		-	-	0,00	#DIV/0!				
21 - Mínimo de 15% da Complementação da União ao FUNDEB - VAAT em Despesas de Capital		-	-	0,00	#DIV/0!				
INDICADOR - Art. 25, § 3º - Lei nº 14.113, de 2020 - (Máximo de 10% de Superávit) ³		VALOR MÁXIMO PERMITIDO (m)	VALOR NÃO APLICADO (n)	VALOR DE SUPERÁVIT PERMITIDO NO EXERCÍCIO ANTERIOR (o)	% NÃO APLICADO (p)				
22 - Total da Receita Recebida e não Aplicada no Exercício		491.793,10	456.176,46	456.176,46	9,28%				
INDICADOR - Art.25, § 3º - Lei nº 14.113, de 2020 - (Aplicação do Superávit de Exercício Anterior) ³		VALOR DE SUPERÁVIT PERMITIDO NO EXERCÍCIO ANTERIOR (q)	VALOR NÃO APLICADO NO EXERCÍCIO ANTERIOR (r)	VALOR DE SUPERÁVIT APLICADO ATÉ O PRIMEIRO QUADRIMESTRE (s)	VALOR APLICADO ATÉ O PRIMEIRO QUADRIMESTRE QUA INTEGRARÁ O LIMITE CONSTITUCIONAL (t)	VALOR APLICADO APÓS O PRIMEIRO QUADRIMESTRE (u)	VALOR NÃO APLICADO (v)		
23 - Total das Despesas custeadas com Superávit do FUNDEB		0,00	0,00	0,00	0,00	0,00	0,00		
23.1 - Total das Despesas custeadas com FUNDEB - Impostos e Transferências de Impostos		0,00	0,00	0,00	0,00	0,00	0,00		
23.2 - Total das Despesas custeadas com FUNDEB - Complementação da União (VAAF + VAAT)		0,00	0,00	0,00	0,00	0,00	0,00		

DESPESAS COM MANUTENÇÃO E DESENVOLVIMENTO DO ENSINO - MDE CUSTEADAS COM A RECEITA DE IMPOSTOS (EXCETO FUNDEB)

DESPESAS COM AÇÕES TÍPICAS DE MDE - RECEITAS DE IMPOSTOS - EXCETO FUNDEB (Por Área de Atuação) ⁶	DOTAÇÃO ATUALIZADA (c)	DESPESA EMPENHADA Até o Bimestre (d)	DESPESAS LIQUIDADAS Até o Bimestre (e)	DESPESA PAGUA Até o Bimestre (f)	INSCRITAS EM RESTOS A PAGAR NÃO PROCESSADO (g)	VALOR
24 - EDUCAÇÃO INFANTIL						
24.1 - Creche	450.000,00	450.000,00	450.000,00	450.000,00	450.000,00	0,00
24.2 - Pré-escola	150.000,00	150.000,00	150.000,00	150.000,00	150.000,00	0,00
	300.000,00	300.000,00	300.000,00	300.000,00	300.000,00	0,00
25 - ENSINO FUNDAMENTAL						
	1.319.577,57	1.311.164,37	881.213,18	880.946,06	880.946,06	429.951,19
26 - TOTAL DAS DESPESAS COM AÇÕES TÍPICAS DE MDE (24+25)	1.769.577,57	1.761.164,37	1.331.213,18	1.330.946,06		429.951,19

APURAÇÃO DAS DESPESAS PARA FINS DE LIMITE CONSTITUCIONAL

27 - TOTAL DAS DESPESAS DE MDE CUSTEADAS COM RECURSOS DE IMPOSTOS (FUNDEB E RECEITA DE IMPOSTOS) = (L14(d) ou e) + L26(d) ou e) + L23.(1)(f)	5.792.967,67
28 (-) RESULTADO LÍQUIDO DAS TRANSFERÊNCIAS DO FUNDEB = (L7)	2.339.079,97
29 (-) RESTOS A PAGAR NÃO PROCESSADOS INSCRITOS NO EXERCÍCIO SEM DISPONIBILIDADE FINANCEIRA DE RECURSOS DO FUNDEB IMPOSTOS ⁴ = (L14b)	0,00
30 (-) RESTOS A PAGAR NÃO PROCESSADOS INSCRITOS NO EXERCÍCIO SEM DISPONIBILIDADE FINANCEIRA DE RECURSOS DE IMPOSTOS ⁴⁺⁷	0,00
31 (-) CANCELAMENTO, NO EXERCÍCIO, DE RESTOS A PAGAR INSCRITOS COM DISPONIBILIDADE FINANCEIRA DE RECURSOS DE IMPOSTOS VINCULADOS AO ENSINO = (L34.(1)(c) + L34.(2)(c))	0,00
32 - TOTAL DAS DESPESAS PARA FINS DE LIMITE (27 - (28 + 29 + 30 + 31))	3.453.887,70

APURAÇÃO DO LIMITE MÍNIMO CONSTITUCIONAL ²⁺⁵	VALOR EXIGIDO (x)	VALOR APLICADO (w)	% APLICADO (y)
33 - APLICAÇÃO EM SOBRE A RECEITA RESULTANTE DE IMPOSTOS	3.456.073,60	3.453.887,70	24,98%

RESTOS A PAGAR INSCRITOS EM EXERCÍCIOS ANTERIORES COM DISPONIBILIDADE FINANCEIRA DE RECURSOS DE IMPOSTOS E DO FUNDEB ⁸	SALDO INICIAL (z)	RP LIQUIDADO (aa)	RP PAGOS (ab)	RP CANCELADOS (ac)	SALDO FINAL (ad)
34 - RESTOS A PAGAR DE DESPESAS COM MDE	55.764,09	7.234,35	51.357,09	0,00	4.407,00
34.1 - Executadas com Recursos de Impostos e Transferência de Impostos	12.435,79	6.312,80	10.476,63	0,00	1.959,16
34.2 - Executadas com Recursos do FUNDEB - Impostos	43.328,30	921,55	40.880,46	0,00	2.447,84
34.3 - Executadas com Recursos do FUNDEB - Complementação da União (VAAT + VAAF)	0,00	0,00	0,00	0,00	0,00

OUTRAS INFORMAÇÕES PARA CONTROLE

RECEITAS ADICIONAIS PARA FINANCIAMENTO DO ENSINO	PREVISÃO ATUALIZADA (a)	RECEITAS REALIZADAS Até o Bimestre (b)
35 - RECEITA DE TRANSFERÊNCIAS DO FNDE (INCLUINDO RENDIMENTOS DE APLICAÇÃO FINANCEIRA)	653.800,00	275.543,04
35.1 - Salário-Educação	133.500,00	105.426,78
35.2 - PDDE	13.700,00	4.500,00
35.3 - PNAE	271.100,00	57.205,84
35.4 - PNAITE	217.000,00	74.119,64
35.5 - Outras Transferências do FNDE	18.500,00	34.290,78
36 - RECEITA DE TRANSFERÊNCIAS DE CONVÊNIO	340.700,00	237554,52
37 - RECEITA DE ROYALTIES DESTINADOS À EDUCAÇÃO	0,00	0,00
38 - RECEITA DE OPERAÇÕES DE CRÉDITO VINCULADAS À EDUCAÇÃO	0,00	0,00
39 - OUTRAS RECEITAS PARA FINANCIAMENTO DO ENSINO	4.000,00	388036,10
40 - TOTAL DAS RECEITAS ADICIONAIS PARA FINANCIAMENTO DO ENSINO (35 + 36 + 37 + 38+ 39)	998.500,00	901.133,66

DESPESAS CUSTEADAS COM RECEITAS ADICIONAIS PARA FINANCIAMENTO DO ENSINO de Anuário ⁹	(Por Área)	DOTAÇÃO ATUALIZADA	DESPESAS EMPENHADAS	DESPESAS LIQUIDADAS	DESPESAS PAGAS	INSCRITAS EM RESTOS A PAGAR NÃO PROCESSADOS
		(c)	(d)	(e)	(f)	(g)
41- EDUCAÇÃO INFANTIL		0,00	0,00	0,00	0,00	0,00
41.1- Creche		0,00	0,00	0,00	0,00	0,00
41.2- Pré-escola		0,00	0,00	0,00	0,00	0,00
42- ENSINO FUNDAMENTAL		2.978.119,72	2.914.102,51	1.900.114,79	1.835.198,31	0,00
42- ENSINO FUNDAMENTAL		0,00	0,00	0,00	0,00	0,00
43- ENSINO MÉDIO		0,00	0,00	0,00	0,00	0,00
44- ENSINO SUPERIOR		0,00	0,00	0,00	0,00	0,00
45- ENSINO PROFISSIONAL NÃO INTEGRADO AO ENSINO REGULAR		0,00	0,00	0,00	0,00	0,00
46- TOTAL DAS DESPESAS CUSTEADAS COM RECEITAS ADICIONAIS PARA FINANCIAMENTO DO ENSINO (41 + 42 + 43 + 44 + 45)		2.978.119,72	2.914.102,51	1.900.114,79	1.835.198,31	0,00

TOTAL GERAL DAS DESPESAS COM EDUCAÇÃO	DOTAÇÃO ATUALIZADA	DESPESAS EMPENHADAS	DESPESAS LIQUIDADAS	DESPESAS PAGAS	INSCRITAS EM RESTOS A PAGAR NÃO PROCESSADOS
	(c)	(d)	(e)	(f)	(g)
47- TOTAL GERAL DAS DESPESAS COM EDUCAÇÃO (12 + 26 + 46)	8.645.435,52	8.566.475,64	6.361.869,28	6.293.792,80	0,00
47.1- Despesas Correntes	8.307.787,02	8.228.997,18	6.299.459,32	6.264.292,84	0,00
47.1.1- Pessoal Ativo	6.815.661,60	6.795.227,50	5.229.699,10	5.229.699,10	0,00
47.1.2- Pessoal Inativo	0,00	0,00	0,00	0,00	0,00
47.1.3- Transferências às instituições comunitárias, confessionais ou filantrópicas sem fins lucrativos	0,00	0,00	0,00	0,00	0,00
47.1.4- Outras Despesas Correntes	1.492.125,42	1.433.769,68	1.069.760,22	1.034.593,74	0,00
47.2- Despesas de Capital	337.648,50	337.478,46	62.409,96	29.499,96	0,00
47.2.1- Transferências às instituições comunitárias, confessionais ou filantrópicas sem fins lucrativos	0,00	0,00	0,00	0,00	0,00
47.2.2- Outras Despesas de Capital	337.648,50	337.478,46	62.409,96	29.499,96	0,00

CONTROLE DA DISPONIBILIDADE FINANCEIRA E CONCILIAÇÃO BANCÁRIA	FUNDEB (ae)	SALÁRIO EDUCAÇÃO (af)
48- DISPONIBILIDADE FINANCEIRA EM 31 DE DEZEMBRO DE <EXERCÍCIO ANTERIOR>	355.719,62	81.473,64
49- (+) INGRESSO DE RECURSOS ATÉ O BIMESTRE (organização)	4.917.930,95	105.426,78
50- (-) PAGAMENTOS EFETUADOS ATÉ O BIMESTRE (organização e restos a pagar)	4.499.474,95	71.053,89
51- (=) DISPONIBILIDADE FINANCEIRA ATÉ O BIMESTRE	774.175,62	115.846,53
52- (+) AJUSTES POSITIVOS / RETENÇÕES E OUTROS VALORES EXTRAORÇAMENTÁRIOS)	417.671,10	14.328,91
53- (-) AJUSTES NEGATIVOS (OUTROS VALORES EXTRAORÇAMENTÁRIOS)	0,00	0,00
54- (=) SALDO FINANCEIRO CONCILIADO (Saldo Bancário)	1.191.846,72	130.175,44

FONTE: Sistema <AGAPES> Unidade Responsável: <Município de Nossa Senhora Aparecida>, Emissão: <29/09/2022>.

1 SE RESULTADO LÍQUIDO DA TRANSPERÊNCIA (7) > 0 = ACRÉSCIMO RESULTANTE DAS TRANSPERÊNCIAS DO FUNDEB, SE RESULTADO LÍQUIDO DA TRANSPERÊNCIA (7) < 0 = DECRÉSCIMO RESULTANTE DAS TRANSPERÊNCIAS DO FUNDEB

2 Limites mínimos anuais a serem cumpridos no encerramento do exercício.

3 Art. 25, § 3º, Lei 14.113/2020: "Até 10% (dez por cento) dos recursos recebidos à conta dos Fundos, inclusive relativos à complementação da União, nos termos do § 2º do art. 16 desta Lei, poderão ser utilizados no primeiro quadrimestre do exercício imediatamente subsequente, mediante abertura de crédito adicional."


4 Os valores referentes à parcela dos Restos a Pagar inscritos sem disponibilidade financeira vinculada à educação deverão ser informados somente no RREO do último bimestre do exercício.


5 Nos cinco primeiros bimestres do exercício o acompanhamento será feito com base na despesa liquidada. No último bimestre do exercício, o valor deverá corresponder ao total da despesa empenhada.

6 As linhas representam áreas de atuação e não correspondem exatamente às subdivisões da Função Educação. As despesas classificadas nas demais subdivisões típicas e nas subdivisões atípicas deverão ser rateadas para essas áreas de atuação.

7 Valor inscrito em RPPV sem disponibilidade de caixa, que não deve ser considerado na apuração dos indicadores e limites

8 Controle da execução de restos a pagar condicionados ao cumprimento do limite máximo dos exercícios anteriores.


 JEANNE DE JESUS BARRETO
 PREFEITA MUNICIPAL


 JOSÉ LEIDIVALDO OLIVEIRA
 SECRETÁRIO FINANÇAS


 GILSON LIMA ALVES
 SECRETÁRIO DE CONTROLE INTERNO

MUNICÍPIO DE NOSSA SENHORA APARECIDA
RELATÓRIO RESUMIDO DA EXECUÇÃO ORÇAMENTÁRIA
DEMONSTRATIVO DAS RECEITAS DE OPERAÇÕES DE CRÉDITO E DESPESAS DE CAPITAL
ORÇAMENTOS FISCAL E DA SEGURIDADE SOCIAL
PERÍODO DE REFERÊNCIA: JULHO A AGOSTO 2022

RRRO – ANEXO 9 (LRF, art.53, § 1º, inciso I)

Em Reais

RECEITAS	PREVISÃO ATUALIZADA (a)	RECEITA (b)	SALDO NÃO REALIZADO (c) = (a - b)
RECEITAS DE OPERAÇÕES DE CREDITO (I)	-	-	-

DESPESA	DOTAÇÃO ATUALIZADA (d)	DESPESAS EMPENHADAS	SALDO NÃO EXECUTADO (e) = (d - e)
DESPESAS DE CAPITAL			
Investimento			-
Inversões Financeiras			-
Amortização da Dívida			-
(-) Incentivos Fiscais a Contribuinte			-
(-) Incentivos Fiscais a Contribuinte por			-
DESPESA DE CAPITAL LÍQUIDA (II)	-	-	-

FONTE: Sistema: <AGAPE>, Unidade Responsável: <Município de Nossa Senhora Aparecida>, Emissão: <29/09/2022>.

Notas:

¹ Operações de Crédito descritas na CF, art. 167, inciso III


JEANNE DE JESUS BARRETO
PREFEITA MUNICIPAL



BIANCA SECUNDO GOIS
CONTADORA CRC/SE Nº 5855


JOSÉ LEIDIVALDO OLIVEIRA
SECRETÁRIO FINANÇAS


GILSON LIMA ALVES
SECRETÁRIO DE CONTROLE INTERNO

MUNICÍPIO DE NOSSA SENHORA APARECIDA
 RELATÓRIO RESUMIDO DA EXECUÇÃO ORÇAMENTÁRIA
DEMONSTRATIVO DA PROJEÇÃO DO REGIME PRÓPRIO DE PREVIDÊNCIA DOS SERVIDORES
 ORÇAMENTO DA SEGURIDADE SOCIAL
 PERÍODO DE REFERÊNCIA: JULHO A AGOSTO 2022

RREO – ANEXO 10 (LRF, art. 53, § 1º, inciso II)

Em Reais

EXERCÍCIO	RECEITAS PREVIDENCIÁRIAS (a)	DESPESAS PREVIDENCIÁRIAS (b)	RESULTADO PREVIDENCIÁRIO (c) = (a - b)	SALDO FINANCEIRO DO EXERCÍCIO (d) = ("d" exerc. Anterior) + (c)
SEM MOVIMENTO				

FONTES: Sistema: <ÁGAPES>, Unidade Responsável: <Município de Nossa Senhora Aparecida>, Emissão: <29/09/2022>.


I Projeção atuarial elaborada em <DATA DA AVALIAÇÃO> e oficialmente enviada para o Ministério da Previdência Social – MPS.


 JEANNE DE JESUS BARRETO
 PREFEITA MUNICIPAL



BIANCA SECUNDO GOIS
 CONTADORA CRC/SE Nº 5855


 JOSÉ LEIDIVALDO OLIVEIRA
 SECRETÁRIO FINANÇAS


 GILSON LIMA ALVES
 SECRETÁRIO DE CONTROLE INTERNO

MUNICÍPIO DE NOSSA SENHORA APARECIDA
 RELATÓRIO RESUMIDO DA EXECUÇÃO ORÇAMENTÁRIA
 DEMONSTRATIVO DA RECEITA DE ALIENAÇÃO DE ATIVOS E APLICAÇÃO DOS RECURSOS
 ORÇAMENTOS FISCAL E DA SEGURIDADE SOCIAL
 PERÍODO DE REFERÊNCIA: JULHO A AGOSTO 2022

RR00 - ANEXO II (TRF, art. 53, § 1º, inciso III)

RECEITAS	PREVISÃO ATUALIZADA (a)	RECEITAS REALIZADAS (b)	SALDO (c) = (a-b)
RECEITAS DE ALIENAÇÃO DE ATIVOS (I)			
Receita de Alienação de Bens Móveis			
Receita de Alienação de Bens Imóveis			

Em Reais

DESPESAS	DOTAÇÃO ATUALIZADA (d)	DESPESAS EMPENHADAS (e)	DESPESAS LIQUIDADAS (f)	DESPESAS PAGAS (g)	DESPESAS ANULADAS (h)	DESPESAS RECORRIDAS (i)	PAGAMENTO DE RESTOS A PAGAR (j)	SALDO (k) = (d-e)
APLICAÇÃO DOS RECURSOS DA ALIENAÇÃO DE ATIVOS								
Despesas de Capital								
Investimentos								
Inversões Financeiras								
Amortização da Dívida								
Despesas Correntes dos Regimes de Previdência								
Regime Próprio dos Servidores Públicos								


VALOR (III)	SALDO FINANCEIRO A APLICAR (I)	<EXERCÍCIO ANTERIOR> (II)	<EXERCÍCIO> (j) = (d - (III + IIe))	SALDO ATUAL (k) = (III + IIII)

FONTE: Sistema: <AGAPE>, Unidade Responsável: <Município de Nossa Senhora Aparecida>, Emissão: <29/09/2022>.


 JEANNE DE JESUS BARRETO
 PREFEITA MUNICIPAL


 JOSÉ LEIDIVALDO OLIVEIRA
 SECRETÁRIO FINANÇAS


 GILSON LIMA ALVES
 SECRETÁRIO DE CONTROLE INTERNO


 BIANCA SECUNDO GOIS
 CONTADORA CRC/SE Nº 5855



PREFEITURA MUN. DE NOSSA SENHORA APARECIDA
 AVENIDA ABDON JOSE BARRETO, 1223, CENTRO
 CEP: 49.540-000
 CNPJ: 13.101.308/0001-75

RELATÓRIO RESUMIDO DA EXECUÇÃO ORÇAMENTÁRIA - CONSOLIDADO
DEMONSTRATIVO DAS RECEITAS E DESPESAS COM AÇÕES E SERVIÇOS PÚBLICOS DE SAÚDE
 ORÇAMENTO FISCAL E DA SEGURIDADE SOCIAL
4º BIMESTRE DE 2022

RREO – ANEXO XII (LC 141/2012, art. 35)

RECEITAS RESULTANTES DE IMPOSTOS E TRANSFERÊNCIAS CONSTITUCIONAIS E LEGAIS	PREVISÃO INICIAL	PREVISÃO ATUALIZADA (a)	RECEITAS REALIZADAS	
			Até o Bimestre (b)	% (c) = (b/a)X100
RECEITA DE IMPOSTOS (I)	530.100,00	530.100,00	399.084,67	76,00
Receita Resultante do Imposto Predial e Territorial Urbano - IPTU	33.600,00	33.600,00	24.225,53	73,00
IPTU	30.000,00	30.000,00	23.516,52	79,00
Multas, Juros de Mora, Dívida Ativa e Outros Encargos do IPTU	3.600,00	3.600,00	709,01	20,00
Receita Resultante do Imposto sobre Serviços de Qualquer Natureza - ITBI	103.000,00	103.000,00	60.287,52	59,00
ITBI	100.000,00	100.000,00	60.287,52	61,00
Multas, Juros de Mora, Dívida Ativa e Outros Encargos do ITBI	3.000,00	3.000,00	0,00	0,00
Receita Resultante do Imposto sobre Serviços de Qualquer Natureza - ISS	193.000,00	193.000,00	296.297,22	154,00
ISS	190.000,00	190.000,00	296.297,22	156,00
Multas, Juros de Mora, Dívida Ativa e Outros Encargos do ISS	3.000,00	3.000,00	0,00	0,00
Receita Resultante do Imposto sobre a Renda e Proventos de Qualquer Natureza Retido na Fonte – IRRF	200.500,00	200.500,00	18.274,40	10,00
RECEITA DE TRANSFERÊNCIAS CONSTITUCIONAIS E LEGAIS (II)	16.386.000,00	16.386.000,00	12.871.100,11	79,00
Cola-Parte FPM	13.000.000,00	13.000.000,00	9.044.214,10	70,00
Cola-Parte ITR	3.000,00	3.000,00	2.158,07	72,00
Cola-Parte IPTU	380.000,00	380.000,00	305.066,33	81,00
Cola-Parte ICMS	3.000.000,00	3.000.000,00	3.518.698,41	118,00
Cola-Parte IPI-Exportação	2.000,00	2.000,00	963,20	49,00
Compensações Financeiras Provenientes de Impostos e Transferências Constitucionais	1.000,00	1.000,00	0,00	0,00
Desoneração ICMS (LC 87/96)	1.000,00	1.000,00	0,00	0,00
Outras	0,00	0,00	0,00	0,00
TOTAL DAS RECEITAS RESULTANTES DE IMPOSTOS E TRANFERÊNCIAS CONSTITUCIONAIS E LEGAIS - (III) = (I) + (II)	16.916.100,00	16.916.100,00	13.270.184,78	79,00

FONTE: Sistema Gestor Agape Sistemas, Unidade Responsável: PREFEITURA MUN. DE NOSSA SENHORA APARECIDA




PREFEITURA MUN. DE NOSSA SENHORA APARECIDA
 AVENIDA ABDON JOSE BARRETO, 1223, CENTRO
 CEP: 49.540-000
 CNPJ: 13.101.308/0001-75

RELATÓRIO RESUMIDO DA EXECUÇÃO ORÇAMENTÁRIA - CONSOLIDADO
DEMONSTRATIVO DAS RECEITAS E DESPESAS COM AÇÕES E SERVIÇOS PÚBLICOS DE SAÚDE
 ORÇAMENTO FISCAL E DA SEGURIDADE SOCIAL
4º BIMESTRE DE 2022

RREO – ANEXO XII (LC 141/2012, art. 35)

DESPESAS COM AÇÕES E SERVIÇOS PÚBLICOS DE SAÚDE (ASPS) – POR SUBFUNÇÃO E CATEGORIA ECONÔMICA	DOTAÇÃO INICIAL	DOTAÇÃO ATUALIZADA (c)	DESPESA EMPENHADA		DESPESA LIQUIDADADA		DESPESA PAGA		INSCRITAS EM RESTOS A PAGAR NÃO PROCESSADOS
			Até o Bimestre (d)	% (d/c) x 100	Até o Bimestre (e)	% (e/c) x 100	Até o Bimestre (f)	% (f/c) x 100	
ATENÇÃO BÁSICA (IV)	970.630,00	1.449.310,00	1.211.711,89	0,84 %	703.127,46	0,49 %	703.127,46	0,49 %	0,00
Despesas Correntes	961.530,00	1.245.710,00	1.011.701,40	0,82 %	619.693,19	0,50 %	619.693,19	0,50 %	0,00
Despesas de Capital	9.100,00	203.600,00	200.010,49	0,99 %	83.434,27	0,41 %	83.434,27	0,41 %	0,00
ASSISTÊNCIA HOSPITALAR E AMBULATORIAL (V)	0,00	29.000,00	28.814,40	1,00 %	4.802,40	0,17 %	0,00	0 %	0,00
Despesas Correntes	0,00	29.000,00	28.814,40	1,00 %	4.802,40	0,17 %	0,00	0 %	0,00
Despesas de Capital	0,00	0,00	0,00	0 %	0,00	0 %	0,00	0 %	0,00
SUPORTE PROFILÁTICO E TERAPÊUTICO (VI)	57.300,00	468.368,00	392.407,95	0,84 %	356.229,99	0,77 %	293.490,46	0,63 %	0,00
Despesas Correntes	57.300,00	468.368,00	392.407,95	0,84 %	356.229,99	0,77 %	293.490,46	0,63 %	0,00
Despesas de Capital	0,00	0,00	0,00	0 %	0,00	0 %	0,00	0 %	0,00
VIGILÂNCIA SANITÁRIA (VII)	20.120,00	20.120,00	0,00	0 %	0,00	0 %	0,00	0 %	0,00
Despesas Correntes	18.120,00	18.120,00	0,00	0 %	0,00	0 %	0,00	0 %	0,00
Despesas de Capital	2.000,00	2.000,00	0,00	0 %	0,00	0 %	0,00	0 %	0,00
VIGILÂNCIA EPIDEMIOLÓGICA (VIII)	14.500,00	128.710,00	78.623,00	0,62 %	73.119,62	0,57 %	73.119,62	0,57 %	0,00
Despesas Correntes	12.500,00	126.710,00	78.623,00	0,63 %	73.119,62	0,58 %	73.119,62	0,58 %	0,00
Despesas de Capital	2.000,00	2.000,00	0,00	0 %	0,00	0 %	0,00	0 %	0,00
ALIMENTAÇÃO E NUTRIÇÃO (IX)	0,00	0,00	0,00	0 %	0,00	0 %	0,00	0 %	0,00
Despesas Correntes	0,00	0,00	0,00	0 %	0,00	0 %	0,00	0 %	0,00
Despesas de Capital	0,00	0,00	0,00	0 %	0,00	0 %	0,00	0 %	0,00
OUTRAS SUBFUNÇÕES (Apoio Administrativo/Manutenção) (X)	1.944.400,00	1.222.596,66	1.101.593,61	0,91 %	826.581,90	0,68 %	814.944,00	0,67 %	0,00
Despesas Correntes	1.940.300,00	1.218.496,66	1.101.593,61	0,91 %	826.581,90	0,68 %	814.944,00	0,67 %	0,00
Despesas de Capital	4.100,00	4.100,00	0,00	0 %	0,00	0 %	0,00	0 %	0,00
TOTAL (XI) = (IV + V + VI + VII + VIII + IX + X)	3.006.950,00	3.318.104,66	2.813.150,85	0,85 %	1.963.861,37	0,60 %	1.884.681,54	0,57 %	0,00

FONTE: Sistema Gestor Agape Sistemas, Unidade Responsável: PREFEITURA MUN. DE NOSSA SENHORA APARECIDA



PREFEITURA MUN. DE NOSSA SENHORA APARECIDA
 AVENIDA ABDON JOSE BARRETO, 1223, CENTRO
 CEP: 49.540-000
 CNPJ: 13.101.308/0001-75

RELATÓRIO RESUMIDO DA EXECUÇÃO ORÇAMENTÁRIA - CONSOLIDADO
DEMONSTRATIVO DAS RECEITAS E DESPESAS COM AÇÕES E SERVIÇOS PÚBLICOS DE SAÚDE
 ORÇAMENTO FISCAL E DA SEGURIDADE SOCIAL
4º BIMESTRE DE 2022

RREO – ANEXO XII (LC 141/2012, art. 35)

APURAÇÃO DO CUMPRIMENTO DO LIMITE MÍNIMO PARA APLICAÇÃO EM ASPSS		DESPESAS EMPENHADAS (d)	DESPESAS LIQUIDADAS (e)	DESPESAS PAGAS (f)
Total das Despesas com ASPSS (XII) = (XI)				
(-) Restos a Pagar Não Processados Indevidamente no Exercício sem Disponibilidade Financeira (XIII)				
(-) Despesas Custeadas com Recursos Vinculados à Parcela do Percentual Mínimo que não foi Aplicada em ASPSS em Exercícios Anteriores (XIV)				
(-) Despesas Custeadas com Disponibilidade de Caixa Vinculada aos Restos a Pagar Cancelados (XV)				
(=) VALOR APLICADO EM ASPSS (XVII) = (XII - XIII - XIV - XV)				
Despesa Mínima a ser Aplicada em ASPSS (XVII) = (III) x 15% (LC 141/2012)		2.813.150,85	1.963.861,37	1.884.681,54
Despesa Mínima a ser Aplicada em ASPSS (XVII) = (III) x % (Lei Orgânica Municipal)				1.990.527,72
Diferença entre o Valor Aplicado e a Despesa Mínima a ser Aplicada (XVIII) = (XVI (d ou e) - XVII)				-26.666,35
Limite não Cumprido (XIX) = (XVIII) (Quando valor for inferior a zero)				
PERCENTUAL DA RECEITA DE IMPOSTOS E TRANSFERÊNCIAS CONSTITUCIONAIS E LEGAIS APLICADO EM ASPSS (XVI / III)*100 (mínimo de 15% conforme LC nº 141/2012 ou % da Lei Orgânica Municipal)		21,20	14,80	14,20
LIMITE NÃO CUMPRIDO				
CONTROLE DO VALOR REFERENTE AO PERCENTUAL MÍNIMO NÃO CUMPRIDO EM EXERCÍCIOS ANTERIORES PARA FINS DE APLICAÇÃO DOS RECURSOS VINCULADOS CONFORME ARTIGOS 25 E 26 DA LC 141/2012		SALDO INICIAL (NO EXERCÍCIO ATUAL) (g)	DESPESAS CUSTEADAS NO EXERCÍCIO DE REFERÊNCIA EMPENHADAS (h)	LIMITADAS (i)
			PAGAS (j)	SALDO FINAL (NÃO APLICADO) (k)
Diferença de limite não cumprido em 2022 (saldo inicial = XIXd)				
Diferença de limite não cumprido em 2021 (saldo inicial igual ao saldo final do demonstrativo do exercício anterior)				
Diferença de limite não cumprido em Exercícios Anteriores (saldo inicial igual ao saldo final do demonstrativo do exercício anterior)				
TOTAL DA DIFERENÇA DE LIMITE NÃO CUMPRIDO EM EXERCÍCIOS ANTERIORES (XX)				
EXECUÇÃO DE RESTOS A PAGAR				

Fonte: Sistema Gestor Agape Sistemas, Unidade Responsável: PREFEITURA MUN. DE NOSSA SENHORA APARECIDA



PREFEITURA MUN. DE NOSSA SENHORA APARECIDA
 AVENIDA ABDON JOSE BARRETO, 1223, CENTRO
 CEP: 49.540-000
 CNPJ: 13.101.308/0001-75

RELATÓRIO RESUMIDO DA EXECUÇÃO ORÇAMENTÁRIA - CONSOLIDADO
DEMONSTRATIVO DAS RECEITAS E DESPESAS COM AÇÕES E SERVIÇOS PÚBLICOS DE SAÚDE
 ORÇAMENTO FISCAL E DA SEGURIDADE SOCIAL
4º BIMESTRE DE 2022

RREO – ANEXO XII (LC 141/2012, art. 35)

EXERCÍCIO DO EMPENHO	VALOR MÍNIMO PARA APLICAÇÃO EM ASPS (i)	VALOR APLICADO EM ASPS NO EXERCÍCIO (m)	VALOR INSCRITO EM RP CONSIDERADO NO LIMITE ² (n)	VALOR APLICADO ALEM DO LIMITE MÍNIMO (o) = (m - i)	TOTAL INSCRITO EM RP NO EXERCÍCIO	TOTAL DE RP PAGOS ²	TOTAL DE RP A PAGAR	TOTAL DE RP CANCELADOS (p)	TOTAL DA COMPENSAÇÃO DE RP CANCELADOS (q)	SALDO DO VALOR APLICADO ALEM DO LIMITE MÍNIMO APÓS CANCELAMENTOS E COMPENSAÇÕES (r) = (o + q - p)3	
Empenhos de 2022											
Empenhos de 2021											
Empenhos de 2020											
Empenhos de 2019											
Empenhos de 2018 e anteriores											
TOTAL DOS RESTOS A PAGAR CANCELADOS OU PRESCRITOS ATÉ O FINAL DO EXERCÍCIO ATUAL QUE AFETARAM O CUMPRIMENTO DO LIMITE (XXI)											
TOTAL DOS RESTOS A PAGAR CANCELADOS OU PRESCRITOS ATÉ O FINAL DO EXERCÍCIO ANTERIOR QUE AFETARAM O CUMPRIMENTO DO LIMITE (XXII)											
TOTAL DOS RESTOS A PAGAR CANCELADOS OU PRESCRITOS NO EXERCÍCIO ATUAL QUE AFETARAM O CUMPRIMENTO DO LIMITE (XXIII) = (XXI - XXII)											
RESTOS A PAGAR CANCELADOS OU PRESCRITOS											
CONTROLE DE RESTOS A PAGAR CANCELADOS OU PRESCRITOS CONSIDERADOS PARA FINS DE APLICAÇÃO DA DISPONIBILIDADE DE CAIXA CONFORME ARTIGO 24§ 1º e 2º DA LC 141/2012											
						SALDO INICIAL (s)		DESPESAS CUSTEADAS NO EXERCÍCIO DE REFERÊNCIA EMPENHADAS (t)		SALDO FINAL (NÃO APLICADO) (x) = (s- t)	
								LIQUIDADAS (u)		PAGAS (v)	
Restos a pagar cancelados ou prescritos em 2022 a serem compensados (XXIV)											
Restos a pagar cancelados ou prescritos em 2021 a serem compensados (XXV)											
Restos a pagar cancelados ou prescritos em exercícios anteriores a serem compensados (XXVI)											
TOTAL DE RESTOS A PAGAR CANCELADOS OU PRESCRITOS A COMPENSAR (XXVII)											
RECEITAS ADICIONAIS PARA O FINANCIAMENTO DA SAÚDE NÃO COMPUTADAS NO CÁLCULO DO MÍNIMO											
RECEITAS DE TRANSFERÊNCIAS PARA A SAÚDE (XXVIII)						PREVISÃO INICIAL		PREVISÃO ATUALIZADA (a)		RECEITAS REALIZADAS	
										Até o Bimestre (b)	
										% (c) = (b/a)X100	
						3.176.920,00		3.176.920,00		3.680.631,17	
										116,00	

FONTE: Sistema Gestor Ágape Sistemas, Unidade Responsável: PREFEITURA MUN. DE NOSSA SENHORA APARECIDA



PREFEITURA MUN. DE NOSSA SENHORA APARECIDA
 AVENIDA ABDON JOSE BARRETO, 1223, CENTRO
 CEP: 49.540-000
 CNPJ: 13.101.308/0001-75

RELATÓRIO RESUMIDO DA EXECUÇÃO ORÇAMENTÁRIA - CONSOLIDADO
DEMONSTRATIVO DAS RECEITAS E DESPESAS COM AÇÕES E SERVIÇOS PÚBLICOS DE SAÚDE
ORÇAMENTO FISCAL E DA SEGURIDADE SOCIAL
4º BIMESTRE DE 2022

RREO – ANEXO XII (LC 141/2012, art. 35)

Provenientes da União	3.156.370,00	3.156.370,00	3.578.523,67	114,00
Provenientes dos Estados	20.550,00	20.550,00	102.107,50	497,00
Provenientes de Outros Municípios	0,00	0,00	0,00	0,00
RECEITA DE OPERAÇÕES DE CRÉDITO INTERNAS E EXTERNAS VINCULADAS A SAÚDE (XXXI)	0,00	0,00	0,00	0,00
OUTRAS RECEITAS (XXX)	3.220.920,00	3.220.920,00	3.868.578,93	121,00
TOTAL DE RECEITAS ADICIONAIS PARA FINANCIAMENTO DA SAÚDE (XXXI) = (XXVIII + XXX + XXXI)	6.397.840,00	6.397.840,00	7.549.210,10	118,00

DESPESAS COM SAÚDE NÃO COMPUTADAS NO CÁLCULO DO MÍNIMO

DESPESAS COM SAÚDE POR SUBFUNÇÕES E CATEGORIA ECONÔMICA NÃO COMPUTADAS NO CÁLCULO DO MÍNIMO	DOTAÇÃO INICIAL	DOTAÇÃO ATUALIZADA (c)	DESPESA EMPENHADA		DESPESA LIQUIDADADA		DESPESA PAGA		INSCRITAS EM RESTOS A PAGAR NÃO PROCESSADOS
			Até o Bimestre (d)	% (d/c) x 100	Até o Bimestre (e)	% (e/c) x 100	Até o Bimestre (f)	% (f/c) x 100	
ATENÇÃO BÁSICA (XXXII)	3.435.830,00	5.020.372,00	4.689.795,41	0,93 %	3.114.788,12	0,63 %	2.963.198,28	0,60 %	0,00
Despesas Correntes	3.335.830,00	4.343.972,00	4.030.735,21	0,93 %	2.917.335,91	0,68 %	2.853.763,01	0,66 %	0,00
Despesas de Capital	100.000,00	676.400,00	659.060,20	0,97 %	197.452,21	0,30 %	109.435,27	0,17 %	0,00
ASSISTÊNCIA HOSPITALAR E AMBULATORIAL (XXXIII)	17.900,00	198.078,00	189.868,40	0,96 %	165.654,80	0,84 %	160.852,40	0,82 %	0,00
Despesas Correntes	17.800,00	71.878,00	63.843,40	0,89 %	39.629,80	0,56 %	34.827,40	0,49 %	0,00
Despesas de Capital	100,00	126.200,00	126.025,00	1,00 %	126.025,00	1,00 %	126.025,00	1,00 %	0,00
SUPORTE PROFILÁTICO E TERAPÊUTICO (XXXIV)	236.400,00	592.266,00	479.300,43	0,81 %	418.856,03	0,71 %	356.116,50	0,61 %	0,00
Despesas Correntes	236.300,00	592.166,00	479.300,43	0,81 %	418.856,03	0,71 %	356.116,50	0,61 %	0,00
Despesas de Capital	100,00	100,00	0,00	0,00 %	0,00	0 %	0,00	0 %	0,00
VIGILÂNCIA SANITÁRIA (XXXV)	42.020,00	42.020,00	0,00	0,00 %	0,00	0 %	0,00	0 %	0,00
Despesas Correntes	36.720,00	36.720,00	0,00	0,00 %	0,00	0 %	0,00	0 %	0,00
Despesas de Capital	5.300,00	5.300,00	0,00	0,00 %	0,00	0 %	0,00	0 %	0,00
VIGILÂNCIA EPIDEMIOLÓGICA (XXXVI)	149.300,00	257.300,00	124.360,60	0,48 %	117.024,26	0,46 %	117.024,26	0,46 %	0,00
Despesas Correntes	128.000,00	236.000,00	124.360,60	0,53 %	117.024,26	0,50 %	117.024,26	0,50 %	0,00

FONTE: Sistema Gestor Ágape Sistemas, Unidade Responsável: PREFEITURA MUN. DE NOSSA SENHORA APARECIDA



PREFEITURA MUN. DE NOSSA SENHORA APARECIDA
 AVENIDA ABDON JOSE BARRETO, 1223, CENTRO
 CEP: 49.540-000
 CNPJ: 13.101.308/0001-75

RELATÓRIO RESUMIDO DA EXECUÇÃO ORÇAMENTÁRIA - CONSOLIDADO
DEMONSTRATIVO DAS RECEITAS E DESPESAS COM AÇÕES E SERVIÇOS PÚBLICOS DE SAÚDE
 ORÇAMENTO FISCAL E DA SEGURIDADE SOCIAL
4º BIMESTRE DE 2022

RREO – ANEXO XII (LC 141/2012, art. 35)

Despesas de Capital	21.300,00	21.300,00	0,00	0,00%	0,00	0%	0,00	0%	0,00
ALIMENTAÇÃO E NUTRIÇÃO (XXXVIII)	0,00	0,00	0,00	0%	0,00	0%	0,00	0%	0,00
Despesas Correntes	0,00	0,00	0,00	0%	0,00	0%	0,00	0%	0,00
Despesas de Capital	0,00	0,00	0,00	0%	0,00	0%	0,00	0%	0,00
OUTRAS SUBFUNÇÕES (Apoio Administrativo/Manutenção) (XXXVIII)	2.346.420,00	1.359.864,00	1.101.593,61	0,81%	826.581,90	0,61%	814.944,00	0,60%	0,00
Despesas Correntes	2.336.920,00	1.350.364,00	1.101.593,61	0,82%	826.581,90	0,62%	814.944,00	0,61%	0,00
Despesas de Capital	9.500,00	9.500,00	0,00	0,00%	0,00	0%	0,00	0%	0,00
TOTAL DAS DESPESAS NÃO COMPUTADAS NO CÁLCULO DO MÍNIMO (XXXIX) = (XXXII + XXXIII + XXXIV + XXXV + XXXVI + XXXVII + XXXVIII)	6.227.870,00	7.469.900,00	6.584.918,45	0,89%	4.642.905,11	0,63%	4.412.135,44	0,60%	0,00
DESPESAS TOTAIS COM SAÚDE EXECUTADAS COM COM RECURSOS PRÓPRIOS E COM RECURSOS TRANSFERIDOS DE OUTROS ENTES									
ATENÇÃO BÁSICA (XL) = (IV + XXXII)	3.435.830,00	5.020.372,00	4.689.795,41	0,94%	3.114.788,12	0,63%	2.963.186,28	0,60%	0,00
ASSISTÊNCIA HOSPITALAR E AMBULATORIAL (XLI) = (V + XXXIII)	17.900,00	198.078,00	189.868,40	0,96%	165.654,80	0,84%	160.852,40	0,82%	0,00
SUPORTE PROFILÁTICO E TERAPÊUTICO (XLII) = (VI + XXXIV)	236.400,00	592.266,00	479.300,43	0,81%	418.856,03	0,71%	356.116,50	0,61%	0,00
VIGILÂNCIA SANITÁRIA (XLIII) = (VII + XXXV)	42.020,00	42.020,00	0,00	0%	0,00	0%	0,00	0%	0,00
VIGILÂNCIA EPIDEMIOLÓGICA (XLIV) = (VIII + XXXVI)	149.300,00	257.300,00	124.360,60	0,49%	117.024,26	0,46%	117.024,26	0,46%	0,00
ALIMENTAÇÃO E NUTRIÇÃO (XLV) = (XIX + XXXVII)	0,00	0,00	0,00	0%	0,00	0%	0,00	0%	0,00
OUTRAS SUBFUNÇÕES (Apoio Administrativo/Manutenção) (XLVI) = (X + XXXVIII)	2.346.420,00	1.359.864,00	1.101.593,61	0,82%	826.581,90	0,61%	814.944,00	0,60%	0,00
TOTAL DAS DESPESAS COM SAÚDE (XLVIII) = (XI + XXXIX)	6.227.870,00	7.469.900,00	6.584.918,45	0,89%	4.642.905,11	0,63%	4.412.135,44	0,60%	0,00
(*) Despesas executadas com recursos provenientes das transferências de recursos de outros entes¹									0,00
TOTAL DAS DESPESAS EXECUTADAS COM RECURSOS PRÓPRIOS (XLVIII)									0,00

FONTE: Sistema Gestor Agape Sistemas, Unidade Responsável: PREFEITURA MUN. DE NOSSA SENHORA APARECIDA




PREFEITURA MUN. DE NOSSA SENHORA APARECIDA
AVENIDA ABDON JOSE BARRETO, 1223, CENTRO
CEP: 49.540-000
CNPJ: 13.101.308/0001-75

RELATÓRIO RESUMIDO DA EXECUÇÃO ORÇAMENTÁRIA - CONSOLIDADO
DEMONSTRATIVO DAS RECEITAS E DESPESAS COM AÇÕES E SERVIÇOS PÚBLICOS DE SAÚDE
ORÇAMENTO FISCAL E DA SEGURIDADE SOCIAL
4º BIMESTRE DE 2022

RREO – ANEXO XII (LC 141/2012, art. 35)


JEANNE DE JESUS BARRETO
PREFEITA MUNICIPAL

BIANCA SECUNDO GOIS
CONTADORA CRC/SE Nº 5855


JOSÉ LEIDIVALDO OLIVEIRA
SECRETÁRIO FINANÇAS

GILSON LIMA ALVES
SECRETÁRIO DE CONTROLE INTERNO

MUNICÍPIO DE NOSSA SENHORA APARECIDA
 RELATÓRIO RESUMIDO DA EXECUÇÃO ORÇAMENTÁRIA
DEMONSTRATIVO DAS PARCERIAS PÚBLICO-PRIVADAS
 ORÇAMENTOS FISCAL E DA SEGURIDADE SOCIAL
 PERÍODO DE REFERÊNCIA: JULHO A AGOSTO 2022

RRRO - Anexo 13 (Lei nº 11.079, de 30.12.2004, arts. 22, 25 e 28)

Em Reais

ESPECIFICAÇÃO	SALDO TOTAL EM 31 DE DEZEMBRO DO EXERCÍCIO ANTERIOR	REGISTROS EFETUADOS EM <EXERCÍCIO>								
		No bimestre	Até o bimestre							
TOTAL DE ATIVOS										
Ativos Constituídos na SPE										
TOTAL DE PASSIVOS										
Obrigações decorrentes de Ativos Constituídos pela Provisões de PPP										
Outros Passivos										
ATOS POTENCIAIS PASSIVOS										
Obrigações Contratuais										
Riscos Não Provisionados										
Garantias Concedidas										
Outros Passivos Contingentes										

SEM MOVIMENTO


DESPESAS DE PPP	EXERCÍCIO ANTERIOR	EXERCÍCIO CORRENTE (EC)																
			<EC + 1>	<EC + 2>	<EC + 3>	<EC + 4>	<EC + 5>	<EC + 6>	<EC + 7>	<EC + 8>	<EC + 9>							
Do Ente Federado																		

SEM MOVIMENTO

Das Estatais Não-Dependentes

TOTAL DAS DESPESAS																		
RECEITA CORRENTE LÍQUIDA (RCL)																		
TOTAL DAS DESPESAS / RCL (%)																		

Nota: FONTE: Sistema: <ÁGAPES>, Unidade Responsável: <Município de Nossa Senhora Aparecida>, Emissão: <29/09/2022>.


 JEANE DE JESUS BARRETO
 PREFEITA MUNICIPAL


 JOSÉ LEIDYVALDO OLIVEIRA
 SECRETÁRIO FINANÇAS

BIANCA SECUNDO GOIS
 CONTADORA CRC/SE Nº 5855


 GILSON LIMA ALVES
 SECRETÁRIO DE CONTROLE INTERNO

MUNICÍPIO DE NOSSA SENHORA APARECIDA
DEMONSTRATIVO SIMPLIFICADO DO RELATÓRIO RESUMIDO DA EXECUÇÃO ORÇAMENTÁRIA
 ORÇAMENTOS FISCAL E DA SEGURIDADE SOCIAL
 PERÍODO DE REFERÊNCIA: JULHO A AGOSTO 2022

RREO - Anexo XIV (RRF, Art. 48)

BALANÇO ORÇAMENTÁRIO		Até o Bimestre
RECEITAS		
Previsão Inicial		27.000.000,00
Previsão Atualizada		27.000.000,00
Receitas Realizadas		22.264.737,76
Déficit Orçamentário		
Saldos de Exercícios Anteriores (Utilizados para Créditos Adicionais)		
DESPESAS		
Dotação Inicial		27.000.000,00
Créditos Adicionais		2.513.465,45
Dotação Atualizada		29.513.465,45
Despesas Empenhadas		27.054.222,12
Despesas Liquidadas		20.407.087,54
Despesas Pagas		20.020.840,18
Superávit Orçamentário		1.857.650,22
DESPESAS POR FUNÇÃO/SUBFUNÇÃO		
Despesas Empenhadas		27.054.222,12
Despesas Liquidadas		20.407.087,54
RECEITA CORRENTE LÍQUIDA - RCL		
Receita Corrente Líquida		32.556.971,79
Receita Corrente Líquida Ajustada para Cálculo dos Limites de Endividamento		32.556.971,79
Receita Corrente Líquida Ajustada para Cálculo dos Limites de Despesa com Pessoal		32.456.971,79

RECEITAS E DESPESAS DOS REGIMES DE PREVIDÊNCIA
Fundo em Capitalização (PLANO PREVIDENCIÁRIO)

- Receitas Previdenciárias Realizadas
- Despesas Previdenciárias Empenhadas
- Despesas Previdenciárias Liquidadas
- Resultado Previdenciário

Fundo em Repartição (PLANO FINANCEIRO)

- Receitas Previdenciárias Realizadas
- Despesas Previdenciárias Empenhadas

Anexo 14 - Simplificado


Three handwritten signatures in blue ink are located at the bottom of the page. The first is a circular stamp with a signature inside. The second is a circular stamp with a signature inside. The third is a long, flowing signature.


RESULTADOS NOMINAL E PRIMÁRIO		Meta Fixada no Anexo de Metas Fiscais da LDO (a)	Resultado Apurado Até o Bimestre (b)	% em Relação à Meta (b/a)	
Resultado Nominal - Acima da Linha		603.000,00	2.655.041,55		440,31
Resultado Primário - Acima da Linha		874.000,00	2.271.696,47		259,92
RESTOS A PAGAR A PAGAR POR PODER E MINISTÉRIO PÚBLICO					
RESTOS A PAGAR PROCESSADOS					
Poder Executivo		365.158,52	-	323.574,54	41.583,98
Poder Legislativo		365.158,52	-	323.574,54	41.583,98
Poder Judiciário		-	-	-	-
Ministério Público		-	-	-	-
RESTOS A PAGAR NÃO-PROCESSADOS					
Poder Executivo		748.017,76	-	497.092,66	250.925,10
Poder Legislativo		748.017,76	-	497.092,66	250.925,10
Poder Judiciário		-	-	-	-
Ministério Público		-	-	-	-
TOTAL		1.113.176,28	-	820.667,20	292.509,08
DESPESAS COM MANUTENÇÃO E DESENVOLVIMENTO DO ENSINO					
Mínimo Anual de <18% / 25%> das Receitas de Impostos na Manutenção e Desenvolvimento do Ensino	Valor Apurado Até o Bimestre	3.453.887,70	% Mínimo a Aplicar no Exercício	Limites Constitucionais Anuais	
Mínimo Anual de 70% do FUNDEB na Remuneração dos Profissionais da Educação Básica		4.112.209,57	25%	% Aplicado Até o Bimestre	
Percentual de 50% da Complementação da União ao FUNDEB (VAAT) na Educação Infantil		-	70%		24,98%
Mínimo de 15% da Complementação da União ao FUNDEB (VAAT) em Despesas de Capital		-			83,62%
RECEITAS DE OPERAÇÕES DE CRÉDITO E DESPESAS DE CAPITAL					
Receita de Operação de Crédito	Valor Apurado Até o Bimestre			Saldo não realizado	
Despesa de Capital Líquida					
PROJEÇÃO ATUARIAL DOS REGIMES DE PREVIDÊNCIA					
Plano Previdenciário		Exercício	10º Exercício	20º Exercício	35º Exercício
Receitas Previdenciárias (I)		-	-	-	-
Despesas Previdenciárias (II)		-	-	-	-
Resultado Previdenciário (III) = (I - II)		-	-	-	-
Plano Financeiro					
Receitas Previdenciárias (IV)		-	-	-	-
Despesas Previdenciárias (V)		-	-	-	-
Resultado Previdenciário (VI) = (IV - V)		-	-	-	-

RECEITA DA ALIENAÇÃO DE ATIVOS E APLICAÇÃO DOS RECURSOS	Valor Apurado Até o Bimestre	Saldo a Realizar
Receita de Capital Resultante da Alienação de Ativos		
Aplicação dos Recursos da Alienação de Ativos		


DESPESAS COM AÇÕES E SERVIÇOS PÚBLICOS DE SAÚDE	Valor apurado Até o Bimestre	Limite Constitucional Anual	
		% Mínimo a Aplicar no Exercício	% Aplicado Até o Bimestre
Despesas com Ações e Serviços Públicos de Saúde executadas com recursos de impostos	1.963.861,37	15%	14,80%

DESPESAS DE CARÁTER CONTINUADO DERIVADAS DE PPP	Valor Apurado no Exercício Corrente
Total das Despesas Consideradas para o Limite / RCL (%)	-


 JEANE DE JESUS BARRETO
 PREFEITA MUNICIPAL


 JOSÉ LEIDEVALDO OLIVEIRA
 SECRETÁRIO FINANÇAS


 BIANCA SECUNDO GOIS
 CONTADORA CRC/SE Nº 5855


 GILSON LIMA ALVES
 SECRETÁRIO DE CONTROLE INTERNO