



ESTADO DE SERGIPE
PREFEITURA MUNICIPAL DE NOSSA SENHORA APARECIDA

Ofício N.º

NOSSA SENHORA APARECIDA /SE, 25 DE MARÇO DE 2019

Assunto: Encaminha declaração de publicação do RREO –1º Bimestre de 2019.

SENHOR PRESIDENTE,

Em atendimento ao art. 38, inciso XIV da Portaria Interministerial CGU/MF/MP 507/2011, encaminhamos a Declaração de Publicação do Relatório Resumido da Execução Orçamentária do Município de NOSSA SENHORA APARECIDA relativa ao PRIMEIRO bimestre do ano de 2019.

Atenciosamente,

VERÔNICA SANTOS SOUSA DA SILVA
PREFEITA MUNICIPAL
CPF: 591.433.045-91

Exmo. Sr.
Dr. ULICES DE ANDRADE FILHO
DD. Conselheiro Presidente do Tribunal de Contas do Estado
Aracaju/SE




ESTADO DE SERGIPE
PREFEITURA MUNICIPAL DE NOSSA SENHORA APARECIDA

DECLARAÇÃO DE PUBLICAÇÃO DO RELATÓRIO RESUMIDO DA EXECUÇÃO ORÇAMENTÁRIA

Declaro, sob as penas da Lei, que o Relatório Resumido da Execução Orçamentária de todos os poderes e órgãos do Município de **NOSSA SENHORA APARECIDA**, relativo ao **PRIMEIRO** bimestre do ano de 2019, foi publicados com afixação no mural de avisos desta Prefeitura, nesta data e disponibilizados na internet em atendimento aos requisitos disposto nos arts. 52 e 53 da Lei Complementar nº 101, de 4 de maio de 2000.

NOSSA SENHORA APARECIDA, 25 de MARÇO de 2019


VERÔNICA SANTOS SOUSA DA SILVA
PREFEITA MUNICIPAL
CPF: 591.433.045-91

PREFEITURA MUNICIPAL DE NOSSA SENHORA APARECIDA
RELATÓRIO RESUMIDO DA EXECUÇÃO ORÇAMENTÁRIA
BALANÇO ORÇAMENTÁRIO
ORÇAMENTOS FISCAL E DA SEGURIDADE SOCIAL
PERÍODO DE JANEIRO À FEVEREIRO DE 2019

RREO - Anexo 1 (LRF, Art. 52, inciso I, alíneas "a" e "b" do inciso II e §1º)

RECEITAS	PREVISÃO INICIAL	PREVISÃO ATUALIZADA (a)	RECEITAS REALIZADAS				SALDO (a-c)
			No Bimestre (b)	% (b/a)	Até o Bimestre (c)	% (c/a)	
RECEITAS (EXCETO INTRA-ORÇAMENTÁRIAS) (I)	24.000.000,00	24.000.000,00	3.594.890,02	15%	3.594.890,02	15%	20.405.109,98
RECEITAS CORRENTES	22.560.730,00	22.560.730,00	3.594.890,02	16%	3.594.890,02	16%	18.965.839,98
IMPOSTOS, TAXAS E CONTRIBUIÇÕES DE MELHORIA	949.000,00	949.000,00	231.585,36	24%	231.585,36	24%	717.414,64
Impostos	899.000,00	899.000,00	216.967,69	24%	216.967,69	24%	682.032,31
Taxas	50.000,00	50.000,00	14.617,67	29%	14.617,67	29%	35.382,33
Contribuição de Melhoria	0,00	0,00	0,00	#DIV/0!	0,00	#DIV/0!	0,00
RECEITA DE CONTRIBUIÇÕES	150.000,00	150.000,00	26.235,23	17%	26.235,23	17%	123.764,77
Contribuições Sociais	0,00	0,00	0,00	#DIV/0!	0,00	#DIV/0!	0,00
Contribuições Econômicas	0,00	0,00	0,00	#DIV/0!	0,00	#DIV/0!	0,00
Contribuição para Custeio de Iluminação Pública	150.000,00	150.000,00	26.235,23	17%	26.235,23	17%	123.764,77
Contribuições para Entidades Privadas	0,00	0,00	0,00	#DIV/0!	0,00	#DIV/0!	0,00
RECEITA PATRIMONIAL	40.630,00	40.630,00	11.256,03	28%	11.256,03	28%	29.373,97
Exploração do Patrimônio Imobiliário	0,00	0,00	0,00	#DIV/0!	0,00	#DIV/0!	0,00
Valores Mobiliários	40.630,00	40.630,00	11.256,03	28%	11.256,03	28%	29.373,97
Delegação de Serviços Públicos Mediante Concessão	0,00	0,00	0,00	#DIV/0!	0,00	#DIV/0!	0,00
Exploração de Recursos Naturais	0,00	0,00	0,00	#DIV/0!	0,00	#DIV/0!	0,00
Exploração de Patrimônio Intangível	0,00	0,00	0,00	#DIV/0!	0,00	#DIV/0!	0,00
Cessão de Direitos	0,00	0,00	0,00	#DIV/0!	0,00	#DIV/0!	0,00
Demais Receitas Patrimoniais	0,00	0,00	0,00	#DIV/0!	0,00	#DIV/0!	0,00
RECEITA AGROPECUÁRIA	0,00	0,00	0,00	#DIV/0!	0,00	#DIV/0!	0,00
Outras Receitas Agropecuárias	0,00	0,00	0,00	#DIV/0!	0,00	#DIV/0!	0,00
RECEITA INDUSTRIAL	0,00	0,00	0,00	#DIV/0!	0,00	#DIV/0!	0,00
Outras Receitas Industriais	0,00	0,00	0,00	#DIV/0!	0,00	#DIV/0!	0,00
RECEITA DE SERVIÇOS	0,00	0,00	0,00	#DIV/0!	0,00	#DIV/0!	0,00
Serviços Administrativos e Comerciais Gerais	0,00	0,00	0,00	#DIV/0!	0,00	#DIV/0!	0,00
Serviços Referente à Navegação e ao Transporte	0,00	0,00	0,00	#DIV/0!	0,00	#DIV/0!	0,00
Serviços e Atividades Referente à Saúde	0,00	0,00	0,00	#DIV/0!	0,00	#DIV/0!	0,00
Serviços e Atividades Financeiras	0,00	0,00	0,00	#DIV/0!	0,00	#DIV/0!	0,00
Outros Serviços	0,00	0,00	0,00	#DIV/0!	0,00	#DIV/0!	0,00
TRANSFERÊNCIAS CORRENTES	21.411.100,00	21.411.100,00	3.273.027,70	15%	3.273.027,70	15%	18.138.072,30
Transferências da União e de suas Entidades	11.170.950,00	11.170.950,00	1.668.943,71	15%	1.668.943,71	15%	9.502.006,29
Transferências do Estado e suas Entidades	4.140.150,00	4.140.150,00	570.638,01	14%	570.638,01	14%	3.569.511,99
Transferências de Instituições Privadas	0,00	0,00	0,00	#DIV/0!	0,00	#DIV/0!	0,00
Transferências do Exterior	0,00	0,00	0,00	#DIV/0!	0,00	#DIV/0!	0,00
Transferências de Pessoas Físicas	0,00	0,00	0,00	#DIV/0!	0,00	#DIV/0!	0,00
Transferências de Outras Instituições Públicas	6.100.000,00	6.100.000,00	1.033.445,98	17%	1.033.445,98	17%	5.066.554,02
Transferências de Pessoas Físicas	0,00	0,00	0,00	#DIV/0!	0,00	#DIV/0!	0,00
Transferências Provenientes de Depósitos não Ident.	0,00	0,00	0,00	#DIV/0!	0,00	#DIV/0!	0,00
OUTRAS RECEITAS CORRENTES	10.000,00	10.000,00	52.785,70	528%	52.785,70	528%	(42.785,70)
Multas Administrativas, Contratuais e Judiciais	0,00	0,00	0,00	#DIV/0!	0,00	#DIV/0!	0,00
Indenizações e Restituições	10.000,00	10.000,00	49.468,00	495%	49.468,00	495%	(39.468,00)
Bens, Direitos e Valores Incorporados ao Patrimônio	0,00	0,00	0,00	#DIV/0!	0,00	#DIV/0!	0,00
Demais Receitas Correntes	0,00	0,00	3.317,70	#DIV/0!	3.317,70	#DIV/0!	(3.317,70)

RECEITAS DE CAPITAL	1.439.270,00	1.439.270,00	0,00	0%	0,00	0%	1.439.270,00
OPERAÇÕES DE CRÉDITO	0,00	0,00	0,00	#DIV/0!	0,00	#DIV/0!	0,00
Operações de Crédito - Mercado Interno	0,00	0,00	0,00	#DIV/0!	0,00	#DIV/0!	0,00
Operações de Crédito - Mercado Externo	0,00	0,00	0,00	#DIV/0!	0,00	#DIV/0!	0,00
ALIENAÇÃO DE BENS	0,00	0,00	0,00	#DIV/0!	0,00	#DIV/0!	0,00
Alienação de Bens Móveis	0,00	0,00	0,00	#DIV/0!	0,00	#DIV/0!	0,00
Alienação de Bens Imóveis	0,00	0,00	0,00	#DIV/0!	0,00	#DIV/0!	0,00
AMORTIZAÇÕES DE EMPRÉSTIMOS	0,00	0,00	0,00	#DIV/0!	0,00	#DIV/0!	0,00
TRANSFERÊNCIAS DE CAPITAL	1.439.270,00	1.439.270,00	0,00	0%	0,00	0%	1.439.270,00
Transferências da União e de suas Entidades	1.235.020,00	1.235.020,00	0,00	0%	0,00	0%	1.235.020,00
Transferências do Estado e suas Entidades	204.250,00	204.250,00	0,00	0%	0,00	0%	204.250,00
Transferências de Instituições Privadas	0,00	0,00	0,00	#DIV/0!	0,00	#DIV/0!	0,00
Transferências do Exterior	0,00	0,00	0,00	#DIV/0!	0,00	#DIV/0!	0,00
Transferências de Pessoas Físicas	0,00	0,00	0,00	#DIV/0!	0,00	#DIV/0!	0,00
Transferências de Outras Instituições Públicas	0,00	0,00	0,00	#DIV/0!	0,00	#DIV/0!	0,00
Transferências de Pessoas Físicas	0,00	0,00	0,00	#DIV/0!	0,00	#DIV/0!	0,00
Transferências Provenientes de Depósitos não Ident.	0,00	0,00	0,00	#DIV/0!	0,00	#DIV/0!	0,00
OUTRAS RECEITAS DE CAPITAL	0,00	0,00	0,00	#DIV/0!	0,00	#DIV/0!	0,00
Integralização do Capital Social	0,00	0,00	0,00	#DIV/0!	0,00	#DIV/0!	0,00
Remuneração das Disponibilidades do Tesouro	0,00	0,00	0,00	#DIV/0!	0,00	#DIV/0!	0,00
Resgate de Títulos do Tesouro	0,00	0,00	0,00	#DIV/0!	0,00	#DIV/0!	0,00
Demais Receitas de Capital	0,00	0,00	0,00	#DIV/0!	0,00	#DIV/0!	0,00
RECEITAS (INTRA-ORÇAMENTÁRIAS) (II)	0,00	0,00	0,00	#DIV/0!	0,00	#DIV/0!	0,00
SUBTOTAL DAS RECEITAS (III) = (I + II)	24.000.000,00	24.000.000,00	3.594.890,02	15%	3.594.890,02	15%	20.405.109,98
OPERAÇÕES DE CRÉDITO / REFINANCIAMENTO (IV)	0,00	0,00	0,00	#DIV/0!	0,00	#DIV/0!	0,00
Operações de Crédito - Mercado Interno	0,00	0,00	0,00	#DIV/0!	0,00	#DIV/0!	0,00
Mobiliária	0,00	0,00	0,00	#DIV/0!	0,00	#DIV/0!	0,00
Contratual	0,00	0,00	0,00	#DIV/0!	0,00	#DIV/0!	0,00
Operações de Crédito - Mercado Externo	0,00	0,00	0,00	#DIV/0!	0,00	#DIV/0!	0,00
Mobiliária	0,00	0,00	0,00	#DIV/0!	0,00	#DIV/0!	0,00
Contratual	0,00	0,00	0,00	#DIV/0!	0,00	#DIV/0!	0,00
SUBTOTAL COM REFINANCIAMENTO (V) = (III + IV)	24.000.000,00	24.000.000,00	3.594.890,02	15%	3.594.890,02	15%	20.405.109,98
DÉFICIT (VI)	0,00	0,00	0,00	#DIV/0!	0,00	#DIV/0!	0,00
TOTAL (VII) = (V + VI)	24.000.000,00	24.000.000,00	3.594.890,02	15%	3.594.890,02	15%	20.405.109,98
SALDOS DE EXERCÍCIOS ANTERIORES	-	-	-	-	-	-	-
Recursos Arrecadados em Exercícios Anteriores - RPPS	-	-	-	-	-	-	-
Superávit Financeiro Utilizado para Créditos Adicionais	-	-	-	-	-	-	-
Reabertura de Créditos Adicionais	-	-	-	-	-	-	-

DESPESAS	DOTAÇÃO INICIAL (d)	DOTAÇÃO ATUALIZADA (f)	DESPESAS EMPENHADAS		SALDO (f-g)	DESPESAS LIQUIDADAS		SALDO (f-h)	DESPESAS PAGAS ATÉ O BIMESTRE (i)
			No Bimestre	Até o Bimestre (g)		No Bimestre	Até o Bimestre (h)		
DESPESAS (EXCETO INTRA-ORÇAMENTÁRIAS) (VIII)	24.000.000,00	24.000.000,00	17.523.483,44	17.523.483,44	6.476.516,56	2.890.573,38	2.890.573,38	21.109.426,62	2.720.031,92
DESPESAS CORRENTES	21.268.150,00	22.733.880,75	17.026.683,44	17.026.683,44	5.707.197,31	2.778.362,22	2.778.362,22	19.955.518,53	2.608.620,76
PESSOAL E ENCARGOS SOCIAIS	13.878.380,00	13.785.056,27	11.586.463,28	11.586.463,28	2.198.592,99	1.996.862,80	1.996.862,80	11.788.193,47	1.995.447,55
JUROS E ENCARGOS DA DÍVIDA	1.000,00	1.000,00	0,00	0,00	1.000,00	0,00	0,00	1.000,00	0,00
OUTRAS DESPESAS CORRENTES	7.388.770,00	8.947.824,48	5.440.220,16	5.440.220,16	3.507.604,32	781.499,42	781.499,42	8.166.325,06	613.173,21
DESPESAS DE CAPITAL	2.617.250,00	1.151.519,25	496.800,00	496.800,00	654.719,25	112.211,16	112.211,16	1.039.308,09	111.411,16
INVESTIMENTOS	2.116.750,00	651.019,25	800,00	800,00	650.219,25	800,00	800,00	650.219,25	0,00
INVERSÕES FINANCEIRAS	0,00	0,00	0,00	0,00	0,00	0,00	0,00	0,00	0,00
AMORTIZAÇÃO DA DÍVIDA	500.500,00	500.500,00	496.000,00	496.000,00	4.500,00	111.411,16	111.411,16	389.088,84	111.411,16
RESERVA DE CONTINGÊNCIA	114.600,00	114.600,00	0,00	0,00	114.600,00	0,00	0,00	114.600,00	0,00
DESPESAS (INTRA-ORÇAMENTÁRIAS) (IX)	0,00	0,00	0,00	0,00	0,00	0,00	0,00	0,00	0,00
SUBTOTAL DAS DESPESAS (X) = (VIII + IX)	24.000.000,00	24.000.000,00	17.523.483,44	17.523.483,44	6.476.516,56	2.890.573,38	2.890.573,38	21.109.426,62	2.720.031,92
AMORTIZAÇÃO DA DÍV. / REFINANCIAMENTO (XI)	0,00	0,00	0,00	0,00	0,00	0,00	0,00	0,00	0,00
Amortização da Dívida Interna	0,00	0,00	0,00	0,00	0,00	0,00	0,00	0,00	0,00
Dívida Mobiliária	0,00	0,00	0,00	0,00	0,00	0,00	0,00	0,00	0,00
Outras Dívidas	0,00	0,00	0,00	0,00	0,00	0,00	0,00	0,00	0,00
Amortização da Dívida Externa	0,00	0,00	0,00	0,00	0,00	0,00	0,00	0,00	0,00
Dívida Mobiliária	0,00	0,00	0,00	0,00	0,00	0,00	0,00	0,00	0,00
Outras Dívidas	0,00	0,00	0,00	0,00	0,00	0,00	0,00	0,00	0,00
SUBTOTAL C/ REFINANCIAMENTO (XII) = (X + XI)	24.000.000,00	24.000.000,00	17.523.483,44	17.523.483,44	6.476.516,56	2.890.573,38	2.890.573,38	21.109.426,62	2.720.031,92
SUPERÁVIT (XIII)	-	-	-	-	-	-	-	-	-
TOTAL (XIV) = (XII + XIII)	24.000.000,00	24.000.000,00	17.523.483,44	17.523.483,44	6.476.516,56	2.890.573,38	2.890.573,38	21.109.426,62	2.720.031,92

FONTE: Sistema: <Maquível>, Unidade Responsável <Prefeitura Municipal de Nossa Senhora Aparecida>, Emissão: <25/03/2019>.

1 Essa coluna poderá ser apresentada somente no último bimestre


VERÔNICA SANTOS SOUSA DA SILVA
PREFEITA MUNICIPAL


BIANCA SECUNDO GOIS
CONTADOR CRC/SE Nº 5.855


GILMARA SANTANA SANTOS
SECRETARIA FINANÇAS


JOSÉ GILVAN FREITAS
SECRETÁRIO DE CONTROLE INTERNO

PREFEITURA MUNICIPAL DE NOSSA SENHORA APARECIDA
RELATÓRIO RESUMIDO DA EXECUÇÃO ORÇAMENTÁRIA
DEMONSTRATIVO DA EXECUÇÃO DAS DESPESAS POR FUNÇÃO/SUBFUNÇÃO
ORÇAMENTOS FISCAL E DA SEGURIDADE SOCIAL
PERÍODO DE JANEIRO À FEVEREIRO DE 2019

RREO - Anexo 2 (LRF, Art. 52, inciso II, alínea "c")

FUNÇÃO/SUBFUNÇÃO	DOTAÇÃO INICIAL	DOTAÇÃO ATUALIZADA (a)	DESPESAS EMPENHADAS			SALDO c = (a-b)	DESPESAS LIQUIDADAS			SALDO e = (a-d)	Em Reais
			No Bimestre	Até o Bimestre (b)	%		No Bimestre	Até o Bimestre (d)	%		INSCRITAS EM RESTOS A PAGAR NÃO PROCESSADOS ¹ (b-d)
DESPESAS (EXCETO INTRA-ORÇAMENTÁRIAS) (I)	24.000.000,00	24.000.000,00	17.523.483,44	17.523.483,44	100%	6.476.516,56	2.890.573,38	2.890.573,38	100%	21.109.426,62	14.632.910,06
LEGISLATIVA	1.000.000,00	1.000.000,00	-	-	0%	1.000.000,00	-	-	0%	1.000.000,00	-
Ação Legislativa	1.000.000,00	1.000.000,00	-	-	0%	1.000.000,00	-	-	0%	1.000.000,00	-
Controle Externo	-	-	-	-	0%	-	-	-	0%	-	-
Demais Subfunções	-	-	-	-	0%	-	-	-	0%	-	-
JUDICIÁRIA	640.000,00	640.000,00	-	-	0%	640.000,00	-	-	0%	640.000,00	-
Ação Judiciária	640.000,00	640.000,00	-	-	0%	640.000,00	-	-	0%	640.000,00	-
Defesa do Interesse Público no Processo Judiciário	-	-	-	-	0%	-	-	-	0%	-	-
Demais Subfunções	-	-	-	-	0%	-	-	-	0%	-	-
ESSENCIAL A JUSTIÇA	-	-	-	-	0%	-	-	-	0%	-	-
Defesa da Ordem Jurídica	-	-	-	-	0%	-	-	-	0%	-	-
Representação Judicial e Extrajudicial	-	-	-	-	0%	-	-	-	0%	-	-
Demais Subfunções	-	-	-	-	0%	-	-	-	0%	-	-
ADMINISTRAÇÃO	5.469.000,00	6.878.237,78	4.590.562,85	4.590.562,85	26%	2.287.674,93	893.838,46	893.838,46	31%	5.984.399,32	3.696.724,39
Planejamento e Orçamento	-	-	-	-	0%	-	-	-	0%	-	-
Administração Geral	5.323.600,00	6.740.837,78	4.480.562,85	4.480.562,85	26%	2.260.274,93	876.052,96	876.052,96	30%	5.864.784,82	3.604.509,89
Administração Financeira	-	-	-	-	0%	-	-	-	0%	-	-
Controle Interno	126.300,00	126.300,00	110.000,00	110.000,00	1%	16.300,00	17.785,50	17.785,50	1%	108.514,50	92.214,50
Normatização e Fiscalização	-	-	-	-	0%	-	-	-	0%	-	-
Tecnologia da Informação	-	-	-	-	0%	-	-	-	0%	-	-
Ordenamento Territorial	-	-	-	-	0%	-	-	-	0%	-	-
Formação de Recursos Humanos	19.100,00	11.100,00	-	-	0%	11.100,00	-	-	0%	11.100,00	-
Administração de Receitas	-	-	-	-	0%	-	-	-	0%	-	-
Administração de Concessões	-	-	-	-	0%	-	-	-	0%	-	-
Comunicação Social	-	-	-	-	0%	-	-	-	0%	-	-
Demais Subfunções	-	-	-	-	0%	-	-	-	0%	-	-
DEFESA NACIONAL	-	-	-	-	0%	-	-	-	0%	-	-
Defesa Aérea	-	-	-	-	0%	-	-	-	0%	-	-
Defesa Naval	-	-	-	-	0%	-	-	-	0%	-	-
Defesa Terrestre	-	-	-	-	0%	-	-	-	0%	-	-
Demais Subfunções	-	-	-	-	0%	-	-	-	0%	-	-
SEGURANÇA PÚBLICA	3.000,00	3.000,00	-	-	0%	3.000,00	-	-	0%	3.000,00	-
Policciamento	-	-	-	-	0%	-	-	-	0%	-	-
Defesa Civil	3.000,00	3.000,00	-	-	0%	3.000,00	-	-	0%	3.000,00	-
Informação e Inteligência	-	-	-	-	0%	-	-	-	0%	-	-
Demais Subfunções	-	-	-	-	0%	-	-	-	0%	-	-
RELAÇÕES EXTERIORES	-	-	-	-	0%	-	-	-	0%	-	-
Relações Diplomáticas	-	-	-	-	0%	-	-	-	0%	-	-
Cooperação Internacional	-	-	-	-	0%	-	-	-	0%	-	-
Demais Subfunções	-	-	-	-	0%	-	-	-	0%	-	-
ASSISTÊNCIA SOCIAL	1.080.400,00	1.076.750,00	622.539,34	622.539,34	4%	454.210,66	83.317,14	83.317,14	3%	993.432,86	539.222,20
Assistência ao Idoso	2.000,00	2.000,00	-	-	0%	2.000,00	-	-	0%	2.000,00	-
Assistência ao Portador de Deficiência	-	-	-	-	0%	-	-	-	0%	-	-
Assistência à Criança e ao Adolescente	153.800,00	170.150,00	138.920,00	138.920,00	1%	31.230,00	20.070,86	20.070,86	1%	150.079,14	118.849,14
Assistência Comunitária	924.600,00	904.600,00	483.619,34	483.619,34	3%	420.980,66	63.246,28	63.246,28	2%	841.353,72	420.373,06
Demais Subfunções	-	-	-	-	0%	-	-	-	0%	-	-

PREVIDÊNCIA SOCIAL	-	-	-	-	0%	-	-	-	0%	-	-
Previdência Básica	-	-	-	-	0%	-	-	-	0%	-	-
Previdência do Regime Estatutário	-	-	-	-	0%	-	-	-	0%	-	-
Previdência Complementar	-	-	-	-	0%	-	-	-	0%	-	-
Previdência Especial	-	-	-	-	0%	-	-	-	0%	-	-
Demais Subfunções	-	-	-	-	0%	-	-	-	0%	-	-
SAÚDE	4.043.980,00	4.043.980,00	3.876.723,57	3.876.723,57	22%	167.256,43	628.509,43	628.509,43	22%	3.415.470,57	3.248.214,14
Atenção Básica	1.990.600,00	2.441.530,00	2.370.061,32	2.370.061,32	14%	71.468,68	356.269,02	356.269,02	12%	2.085.260,98	2.013.792,30
Assistência Hospitalar e Ambulatorial	22.400,00	17.400,00	15.000,00	15.000,00	0%	2.400,00	957,60	957,60	0%	16.442,40	14.042,40
Suporte Profilático e Terapêutico	66.500,00	26.840,00	16.460,00	16.460,00	0%	10.380,00	12.533,70	12.533,70	0%	14.306,30	3.926,30
Vigilância Sanitária	32.150,00	83.939,60	72.789,60	72.789,60	0%	11.150,00	13.321,00	13.321,00	0%	70.618,60	59.468,60
Vigilância Epidemiológica	42.450,00	22.450,00	-	-	0%	22.450,00	-	-	0%	22.450,00	-
Alimentação e Nutrição	-	-	-	-	0%	-	-	-	0%	-	-
Demais Subfunções	1.889.880,00	1.451.820,40	1.402.412,65	1.402.412,65	8%	49.407,75	245.428,11	245.428,11	8%	1.206.392,29	1.156.984,54
TRABALHO	-	-	-	-	0%	-	-	-	0%	-	-
Proteção e Benefícios ao Trabalhador	-	-	-	-	0%	-	-	-	0%	-	-
Relações de Trabalho	-	-	-	-	0%	-	-	-	0%	-	-
Empregabilidade	-	-	-	-	0%	-	-	-	0%	-	-
Fomento ao Trabalho	-	-	-	-	0%	-	-	-	0%	-	-
Demais Subfunções	-	-	-	-	0%	-	-	-	0%	-	-
EDUCAÇÃO	9.057.920,00	9.005.606,70	7.894.157,68	7.894.157,68	45%	1.111.449,02	1.165.557,32	1.165.557,32	40%	7.840.049,38	6.728.600,36
Ensino Fundamental	8.696.820,00	8.772.006,70	7.883.647,16	7.883.647,16	45%	888.359,54	1.162.039,72	1.162.039,72	40%	7.609.966,98	6.721.607,44
Ensino Médio	-	-	-	-	0%	-	-	-	0%	-	-
Ensino Profissional	-	-	-	-	0%	-	-	-	0%	-	-
Ensino Superior	-	-	-	-	0%	-	-	-	0%	-	-
Educação Infantil	361.100,00	233.600,00	10.510,52	10.510,52	0%	223.089,48	3.517,60	3.517,60	0%	230.082,40	6.992,92
Educação de Jovens e Adultos	-	-	-	-	0%	-	-	-	0%	-	-
Educação Especial	-	-	-	-	0%	-	-	-	0%	-	-
Demais Subfunções	-	-	-	-	0%	-	-	-	0%	-	-
CULTURA	234.300,00	77.300,00	-	-	0%	77.300,00	-	-	0%	77.300,00	-
Patrimônio Histórico, Artístico e Arqueológico	-	-	-	-	0%	-	-	-	0%	-	-
Difusão Cultural	234.300,00	77.300,00	-	-	0%	77.300,00	-	-	0%	77.300,00	-
Demais Subfunções	-	-	-	-	0%	-	-	-	0%	-	-
DIREITOS DA CIDADANIA	-	-	-	-	0%	-	-	-	0%	-	-
Custódia e Reintegração Social	-	-	-	-	0%	-	-	-	0%	-	-
Direitos Individuais, Coletivos e Difusos	-	-	-	-	0%	-	-	-	0%	-	-
Assistência aos Povos Indígenas	-	-	-	-	0%	-	-	-	0%	-	-
Demais Subfunções	-	-	-	-	0%	-	-	-	0%	-	-
URBANISMO	633.500,00	166.900,00	-	-	0%	166.900,00	-	-	0%	166.900,00	-
Infra-Estrutura Urbana	623.500,00	156.900,00	-	-	0%	156.900,00	-	-	0%	156.900,00	-
Serviços Urbanos	10.000,00	10.000,00	-	-	0%	10.000,00	-	-	0%	10.000,00	-
Transportes Coletivos Urbanos	-	-	-	-	0%	-	-	-	0%	-	-
Demais Subfunções	-	-	-	-	0%	-	-	-	0%	-	-
HABITAÇÃO	2.100,00	2.100,00	-	-	0%	2.100,00	-	-	0%	2.100,00	-
Habitação Rural	-	-	-	-	0%	-	-	-	0%	-	-
Habitação Urbana	2.100,00	2.100,00	-	-	0%	2.100,00	-	-	0%	2.100,00	-
Demais Subfunções	-	-	-	-	0%	-	-	-	0%	-	-
SANEAMENTO	3.000,00	3.000,00	-	-	0%	3.000,00	-	-	0%	3.000,00	-
Saneamento Básico Rural	3.000,00	3.000,00	-	-	0%	3.000,00	-	-	0%	3.000,00	-
Saneamento Básico Urbano	-	-	-	-	0%	-	-	-	0%	-	-
Demais Subfunções	-	-	-	-	0%	-	-	-	0%	-	-
GESTÃO AMBIENTAL	80.500,00	80.500,00	43.500,00	43.500,00	0%	37.000,00	7.939,87	7.939,87	0%	72.560,13	35.560,13
Preservação e Conservação Ambiental	28.500,00	28.500,00	-	-	0%	28.500,00	-	-	0%	28.500,00	-
Controle Ambiental	50.000,00	50.000,00	43.500,00	43.500,00	0%	6.500,00	7.939,87	7.939,87	0%	42.060,13	35.560,13
Recuperação de Áreas Degradadas	-	-	-	-	0%	-	-	-	0%	-	-
Recursos Hídricos	2.000,00	2.000,00	-	-	0%	2.000,00	-	-	0%	2.000,00	-
Meteorologia	-	-	-	-	0%	-	-	-	0%	-	-
Demais Subfunções	-	-	-	-	0%	-	-	-	0%	-	-

CIÊNCIA E TECNOLOGIA	-	-	-	-	0%	-	-	-	0%	-	-
Desenvolvimento Científico	-	-	-	-	0%	-	-	-	0%	-	-
Desenvolvimento Tecnológico e Engenharia	-	-	-	-	0%	-	-	-	0%	-	-
Difusão do Conhecimento Científico e Tecnológico	-	-	-	-	0%	-	-	-	0%	-	-
Demais Subfunções	-	-	-	-	0%	-	-	-	0%	-	-
AGRICULTURA	33.000,00	33.000,00	-	-	0%	33.000,00	-	-	0%	33.000,00	-
Promoção da Produção Vegetal	16.000,00	16.000,00	-	-	0%	16.000,00	-	-	0%	16.000,00	-
Promoção da Produção Animal	7.000,00	7.000,00	-	-	0%	7.000,00	-	-	0%	7.000,00	-
Defesa Sanitária Vegetal	-	-	-	-	0%	-	-	-	0%	-	-
Defesa Sanitária Animal	-	-	-	-	0%	-	-	-	0%	-	-
Abastecimento	10.000,00	10.000,00	-	-	0%	10.000,00	-	-	0%	10.000,00	-
Extensão Rural	-	-	-	-	0%	-	-	-	0%	-	-
Irrigação	-	-	-	-	0%	-	-	-	0%	-	-
Demais Subfunções	-	-	-	-	0%	-	-	-	0%	-	-
ORGANIZAÇÃO AGRÁRIA	-	-	-	-	0%	-	-	-	0%	-	-
Reforma Agrária	-	-	-	-	0%	-	-	-	0%	-	-
Colonização	-	-	-	-	0%	-	-	-	0%	-	-
INDÚSTRIA	-	-	-	-	0%	-	-	-	0%	-	-
Promoção Industrial	-	-	-	-	0%	-	-	-	0%	-	-
Produção Industrial	-	-	-	-	0%	-	-	-	0%	-	-
Mineração	-	-	-	-	0%	-	-	-	0%	-	-
Propriedade Industrial	-	-	-	-	0%	-	-	-	0%	-	-
Normalização e Qualidade	-	-	-	-	0%	-	-	-	0%	-	-
Demais Subfunções	-	-	-	-	0%	-	-	-	0%	-	-
COMÉRCIO E SERVIÇOS	200,00	200,00	-	-	0%	200,00	-	-	0%	200,00	-
Promoção Comercial	-	-	-	-	0%	-	-	-	0%	-	-
Comercialização	-	-	-	-	0%	-	-	-	0%	-	-
Comércio Exterior	-	-	-	-	0%	-	-	-	0%	-	-
Serviços Financeiros	-	-	-	-	0%	-	-	-	0%	-	-
Turismo	200,00	200,00	-	-	0%	200,00	-	-	0%	200,00	-
Demais Subfunções	-	-	-	-	0%	-	-	-	0%	-	-
COMUNICAÇÕES	-	-	-	-	0%	-	-	-	0%	-	-
Comunicações Postais	-	-	-	-	0%	-	-	-	0%	-	-
Telecomunicações	-	-	-	-	0%	-	-	-	0%	-	-
Demais Subfunções	-	-	-	-	0%	-	-	-	0%	-	-
ENERGIA	150.000,00	150.000,00	-	-	0%	150.000,00	-	-	0%	150.000,00	-
Conservação de Energia	-	-	-	-	0%	-	-	-	0%	-	-
Energia Elétrica	150.000,00	150.000,00	-	-	0%	150.000,00	-	-	0%	150.000,00	-
Petróleo	-	-	-	-	0%	-	-	-	0%	-	-
Álcool	-	-	-	-	0%	-	-	-	0%	-	-
Demais Subfunções	-	-	-	-	0%	-	-	-	0%	-	-
TRANSPORTE	317.500,00	72.400,00	-	-	0%	72.400,00	-	-	0%	72.400,00	-
Transporte Aéreo	-	-	-	-	0%	-	-	-	0%	-	-
Transporte Rodoviário	317.500,00	72.400,00	-	-	0%	72.400,00	-	-	0%	72.400,00	-
Transporte Ferroviário	-	-	-	-	0%	-	-	-	0%	-	-
Transporte Hidroviário	-	-	-	-	0%	-	-	-	0%	-	-
Transportes Especiais	-	-	-	-	0%	-	-	-	0%	-	-
Demais Subfunções	-	-	-	-	0%	-	-	-	0%	-	-
DESPORTO E LAZER	640.000,00	155.425,52	-	-	0%	155.425,52	-	-	0%	155.425,52	-
Desporto de Rendimento	-	-	-	-	0%	-	-	-	0%	-	-
Desporto Comunitário	615.500,00	130.925,52	-	-	0%	130.925,52	-	-	0%	130.925,52	-
Lazer	24.500,00	24.500,00	-	-	0%	24.500,00	-	-	0%	24.500,00	-
Demais Subfunções	-	-	-	-	0%	-	-	-	0%	-	-

ENCARGOS ESPECIAIS	497.000,00	497.000,00	496.000,00	496.000,00	3%	1.000,00	111.411,16	111.411,16	4%	385.588,84	384.588,84
Refinanciamento da Dívida Interna					0%	-			0%	-	-
Refinanciamento da Dívida Externa					0%	-			0%	-	-
Serviço da Dívida Interna	497.000,00	497.000,00	496.000,00	496.000,00	3%	1.000,00	111.411,16	111.411,16	4%	385.588,84	384.588,84
Serviço da Dívida Externa					0%	-			0%	-	-
Transferências					0%	-			0%	-	-
Outros Encargos Especiais					0%	-			0%	-	-
Demais Subfunções					0%	-			0%	-	-
RESERVA DE CONTINGÊNCIA	114.600,00	114.600,00				114.600,00				114.600,00	
DESPESAS (INTRA-ORÇAMENTÁRIAS) (II)					0%	-			0%	-	-
TOTAL (III) = (I + II)	24.000.000,00	24.000.000,00	17.523.483,44	17.523.483,44	300%	6.476.516,56	2.890.573,38	2.890.573,38	300%	21.109.426,62	14.632.910,06

FONTE: Sistema: <Maquível>. Unidade Responsável: <Prefeitura Municipal de Nossa Senhora Aparecida>. Emissão: <25/03/2019>.

! Essa coluna poderá ser apresentada somente no último bimestre


VERÔNICA SANTOS SOUSA DA SILVA
PREFEITA MUNICIPAL


BIANCA SECUNDO GOIS
CONTADOR CRC/SE Nº 5.855


GILMARA SANTANA SANTOS
SECRETÁRIA FINANÇAS


JOSE GILVAN FREITAS
SECRETÁRIO DE CONTROLE INTERNO

PREFEITURA MUNICIPAL DE NOSSA SENHORA APARECIDA
RELATÓRIO RESUMIDO DA EXECUÇÃO ORÇAMENTÁRIA
DEMONSTRATIVO DA RECEITA CORRENTE LÍQUIDA
ORÇAMENTOS FISCAL E DA SEGURIDADE SOCIAL
PERÍODO DE JANEIRO À FEVEREIRO DE 2019

RRBO - Anexo 3 (LRF, Art. 53, inciso D)

ESPECIFICAÇÃO	EVOLUÇÃO DA RECEITA REALIZADA NOS ÚLTIMOS 12 MESES												TOTAL (ÚLTIMOS 12 MESES)	PREVISÃO ATUALIZADA
	MAR/2018	ABR/2018	MAI/2018	JUN/2018	JUL/2018	AGO/2018	SET/2018	OUT/2018	NOV/2018	DEZ/2018	JAN/2019	FEV/2019		
RECEITAS CORRENTES (I)	2.099.986,15	1.909.026,74	2.414.077,52	1.974.436,44	2.611.112,38	1.628.738,18	1.399.503,03	1.838.797,56	1.703.470,47	2.637.037,44	1.952.809,73	2.118.765,65	24.287.761,29	25.267.130,00
Impostos, Taxas e Contribuições de Melhoria	59.208,44	66.678,01	60.635,22	51.305,31	97.954,88	58.535,30	59.451,50	100.255,12	54.031,32	74.938,52	75.827,89	155.757,47	914.578,98	949.000,00
IPTU	-	-	-	-	94,07	156,00	8.502,82	2.056,58	724,52	575,32	670,36	17.600,68	30.380,35	19.000,00
ISS	10.263,72	26.455,05	16.446,44	17.061,55	51.859,73	25.223,63	20.944,52	49.339,23	19.179,80	29.627,85	22.113,80	89.175,84	377.691,16	400.000,00
ITBI	15.088,00	2.200,00	10.585,00	-	6.625,00	1.600,00	2.220,00	8.000,00	1.120,00	2.095,00	1.110,00	9.652,00	60.295,00	60.000,00
IRRF	30.970,37	33.510,63	32.362,28	32.521,24	38.260,01	30.202,42	25.541,66	39.086,31	31.407,00	40.509,68	45.011,78	31.633,23	411.016,61	420.000,00
Outros Impostos, Taxas e Contribuições de Melhoria	2.886,35	4.512,33	1.241,50	1.722,52	1.116,07	1.353,25	2.242,50	1.773,00	1.600,00	2.130,67	6.921,95	7.695,72	35.195,86	50.000,00
Receita de Contribuições	11.604,13	11.931,58	12.859,36	12.334,08	11.869,90	12.115,14	10.697,53	10.198,58	12.394,45	-	26.235,23	-	132.239,98	150.000,00
Receita Patrimonial	5.350,44	5.776,18	6.021,80	6.025,59	6.548,36	6.585,27	5.273,99	5.790,63	5.089,12	4.986,19	5.844,58	5.411,45	68.623,60	40.630,00
Receita Agropecuária	-	-	-	-	-	-	-	-	-	-	-	-	-	-
Receita Industrial	-	-	-	-	-	-	-	-	-	-	-	-	-	-
Receita de Serviços	-	-	-	-	-	-	-	-	-	-	-	-	-	-
Transferências Correntes	1.998.581,25	1.823.202,68	2.154.959,65	1.884.484,67	2.493.552,27	1.550.943,31	1.336.180,25	1.719.123,22	1.631.657,98	2.556.399,24	1.810.336,47	1.939.376,59	22.898.797,58	24.117.500,00
Cota-Parte do FPM	835.260,54	621.424,41	762.638,71	714.174,89	485.049,41	611.918,40	461.509,32	524.271,59	658.547,48	1.152.462,57	816.915,81	897.333,11	8.541.506,24	9.900.000,00
Cota-Parte do ICMS	358.917,69	284.088,46	353.594,03	275.742,60	390.696,78	288.009,84	299.263,74	512.446,31	315.193,03	307.372,86	369.870,66	250.462,28	4.005.658,28	4.600.000,00
Cota-Parte do IPVA	32.370,65	12.748,72	13.076,26	12.818,10	16.831,05	19.271,88	16.459,12	17.549,86	17.378,80	14.273,83	13.877,03	32.985,38	219.640,68	220.000,00
Cota-Parte do ITR	6,73	22,98	290,03	72,93	74,55	52,12	405,15	1.880,16	107,96	97,89	118,43	1.480,64	4.609,57	2.000,00
Cota-Parte do IPI	418,71	328,17	-	687,47	316,86	328,17	350,81	350,81	350,81	384,76	206,74	177,20	3.866,56	5.000,00
Transferências da LC 87/1996	158,58	158,58	158,58	158,58	158,58	158,58	158,58	158,58	158,58	158,58	-	-	1.585,80	5.000,00
Transferências do FUNDEB	402.223,71	377.888,77	504.653,50	418.279,51	359.921,00	432.695,60	345.710,88	484.077,48	430.538,89	481.815,89	531.172,06	502.273,92	5.272.251,21	6.100.000,00
Outras Transferências Correntes	368.224,64	526.542,59	520.548,54	462.550,59	1.240.504,04	198.520,03	212.345,29	178.388,43	209.382,43	599.832,86	78.175,74	254.664,06	4.849.679,24	3.285.500,00
Outras Receitas Correntes	25.241,89	1.438,29	179.601,49	20.286,79	1.186,97	559,16	12.100,24	3.430,01	377,60	713,49	34.565,56	18.220,14	273.521,15	10.000,00
DEDUÇÕES (II)	245.426,56	183.754,21	225.951,47	200.730,84	178.625,40	183.945,50	155.624,77	211.331,42	198.347,28	225.734,94	240.197,68	236.487,68	2.486.157,75	2.706.400,00
Dedução do FUNDEB	245.426,56	183.754,21	225.951,47	200.730,84	178.625,40	183.945,50	155.624,77	211.331,42	198.347,28	225.734,94	240.197,68	236.487,68	2.486.157,75	2.706.400,00
TOTAL DA RCL (III) = (I - II)	1.854.559,59	1.725.272,53	2.188.126,05	1.773.705,60	2.432.486,98	1.444.792,68	1.243.878,26	1.627.466,14	1.505.123,19	2.411.302,50	1.712.612,05	1.882.277,97	21.801.603,54	22.560.730,00

PONTE: Sistema: «Maquível», Unidade Responsável: «Prefeitura Municipal de Nossa Senhora Aparecida», Tmédio: «25/03/2019»


VERÔNICA SANTOS SOUSA DA SILVA
PREFEITA MUNICIPAL


GILMARA SANTANA SANTOS
SECRETÁRIA FINANÇAS


JOSE GILVAN FREITAS
SECRETÁRIO DE CONTROLE INTERNO


BIANCA SECUNDO GOIS
CONTADOR CRC/SE Nº 5.855


PREFEITURA MUNICIPAL DE NOSSA SENHORA APARECIDA
 RELATÓRIO RESUMIDO DA EXECUÇÃO ORÇAMENTÁRIA
DEMONSTRATIVO DAS RECEITAS E DESPESAS PREVIDENCIÁRIAS DO REGIME PRÓPRIO DE PREVIDÊNCIA DOS SERVIDORES
 ORÇAMENTO DA SEGURIDADE SOCIAL
 PERÍODO DE JANEIRO Á FEVEREIRO DE 2019

RREO - Anexo 4 (LRF, Art. 53, inciso II)

Em Reais

<u>RECEITAS</u>	PREVISÃO INICIAL	PREVISÃO ATUALIZADA	RECEITAS REALIZADAS	
			Até o Bimestre/ <Exercício>	Até o Bimestre/ <Exercício Anterior>
RECEITAS CORRENTES (I)				
Receita de Contribuições dos Segurados				
Pessoal Civil				
Ativo				
Inativo				
Pensionista				
Pessoal Militar				
Ativo				
Inativo				
Militar				
Outras Receitas de Contribuições				
Receita Patrimonial				
Receitas Imobiliárias				
Receitas de Valores Mobiliários				
Outras Receitas Patrimoniais				
Receita de Serviços				
Outras Receitas Correntes				
Compensação Previdenciária do RGPS para o RPPS				
Demais Receitas Correntes				
RECEITAS DE CAPITAL (II)				
Alienação de Bens, Direitos e Ativos				
Amortização de Empréstimos				
Outras Receitas de Capital				
TOTAL DAS RECEITAS PREVIDENCIÁRIAS RPPS - (III) = (I + II)				

SEM MOVIMENTO






<u>DESPESAS PREVIDENCIÁRIAS - RPPS</u>	DOTAÇÃO INICIAL	DOTAÇÃO ATUALIZADA	DESPESAS EMPENHADAS		DESPESAS LIQUIDADAS		INSCRITAS EM RESTOS A PAGAR NÃO PROCESSADOS	
			Até o Bimestre/ <Exercício>	Até o Bimestre/ <Exercício Anterior>	Até o Bimestre/ <Exercício>	Até o Bimestre/ <Exercício Anterior>	Em <Exercício>	Em <Exercício Anterior>
ADMINISTRAÇÃO (IV) Despesas Correntes Despesas de Capital								
PREVIDÊNCIA (V) Pessoal Civil Aposentadorias Pensões Outros Benefícios Previdenciários Pessoal Militar Reformas Pensões Outros Benefícios Previdenciários Outras Despesas Previdenciárias Compensação Previdenciária do RPPS para o RGPS Demais Despesas Previdenciárias								
TOTAL DAS DESPESAS PREVIDENCIÁRIAS RPPS (VI) = (IV + V)								
RESULTADO PREVIDENCIÁRIO (VII) = (III - VI)								
RECURSO RPPS ARRECADADOS EM EXERCÍCIO	PREVISÃO ORÇAMENTÁRIA							
VALOR								
RESERVA ORÇAMENTÁRIA DO RPPS	PREVISÃO ORÇAMENTÁRIA							
VALOR								
APORTES DE RECURSOS PARA O PLANO PREVIDENCIÁRIO DO RPPS	APORTES REALIZADOS							
Plano de Amortização - Contribuição Patronal Suplementar Plano de Amortização - Aporte Periódico de Valores Predefinidos Outros Aportes para o RPPS Recursos para Cobertura de Déficit Financeiro								
BENS E DIREITOS DO RGPS	PERÍODO DE REFERÊNCIA							
	<Exercício>				<Exercício Anterior>			
Caixa Bancos Conta Movimento Investimentos e Aplicações Outros Bens e Direitos								

SEM MOVIMENTO


RECEITAS PREVIDENCIÁRIAS - RPPS	PREVISÃO INICIAL	PREVISÃO ATUALIZADA	RECEITAS REALIZADAS	
			Até o Bimestre/ <Exercício>	Até o Bimestre/ <Exercício Anterior>
RECEITAS CORRENTES (VIII)				
Receita de Contribuições dos Segurados				
Civil				
Ativo				
Inativo				
Pensionista				
Militar				
Ativo				
Inativo				
Pensionista				
Receita de Contribuições Patronais				
Civil				
Ativo				
Inativo				
Pensionista				
Militar				
Ativo				
Inativo				
Pensionista				
Em Regime de Parcelamento de Débitos				
Receita Patrimonial				
Receitas Imobiliárias				
Receitas de Valores Mobiliários				
Outras Receitas Patrimoniais				
Receita de Serviços				
Outras Receitas Correntes				
Compensação Previdenciária do RGPS para o RPPS				
Demais Receitas Correntes				
RECEITAS DE CAPITAL (IX)				
Alienação de Bens, Direitos e Ativos				
Amortização de Empréstimos				
Outras Receitas de Capital				
RECEITAS DE CAPITAL (IX)				
Alienação de Bens				
Amortização de Empréstimos				
Outras Receitas de Capital				
TOTAL DAS RECEITAS PREVIDENCIÁRIAS RPPS - (X) = (VIII + IX)				

SEM MOVIMENTO

<u>DESPESAS PREVIDENCIÁRIAS - RPPS</u>	DOTAÇÃO INICIAL	DOTAÇÃO ATUALIZADA	DESPESAS EMPENHADAS		DESPESAS LIQUIDADAS		INSCRITAS EM RESTOS A PAGAR NÃO	
			Até o Bimestre/ <Exercício>	Até o Bimestre/ <Exercício Anterior>	Até o Bimestre/ <Exercício>	Até o Bimestre/ <Exercício Anterior>	Em <Exercício>	Em <Exercício Anterior>
ADMINISTRAÇÃO (XI) Despesas Correntes Despesas de Capital								
PREVIDÊNCIA (XII) Benefícios - Civil Aposentadorias Pensões Outros Benefícios Previdenciários Benefícios - Militar Reformas Pensões Outros Benefícios Previdenciários Outras Despesas Previdenciárias Compensação Previdenciária do RPPS para o RGPS Demais Despesas Previdenciárias								
TOTAL DAS DESPESAS PREVIDENCIÁRIAS (XIII) = (XI + XII)								
RESULTADO PREVIDENCIÁRIO (XIV) = (X-XIII)								
APORTES DE RECURSOS PARA O PLANO FINANCEIRO DO RPPS	APORTES REALIZADOS							
Recursos para Cobertura de Insuficiências Financeiras Recursos para Formação de Reserva								

SEM MOVIMENTO

FONTE: Sistema: <Maquível>, Unidade Responsável: <Prefeitura Municipal de Nossa Senhora Aparecida>, Emissão: <25/03/2019>.


VERÔNICA SANTOS SOUSA DA SILVA
PREFEITA MUNICIPAL


BIANCA SECUNDO GOIS
CONTADOR CRC/SE Nº 5.855


GILMARA SANTANA SANTOS
SECRETÁRIA FINANÇAS


JOSE GILVAN FREITAS
SECRETÁRIO DE CONTROLE INTERNO

PREFEITURA MUNICIPAL DE NOSSA SENHORA APARECIDA
RELATÓRIO RESUMIDO DA EXECUÇÃO ORÇAMENTÁRIA
DEMONSTRATIVO DO RESULTADO PRIMÁRIO E NOMINAL
ORÇAMENTOS FISCAL E DA SEGURIDADE SOCIAL
PERÍODO DE JANEIRO A FEVEREIRO DE 2019

RREO - ANEXO 6 (LRF, art 53, inciso III)

Em reais

RECEITAS PRIMÁRIAS	PREVISÃO ATUALIZADA	RECEITAS REALIZADAS	
		Até o Bimestre (a)	
RECEITAS CORRENTES (I)	22.560.730,00		3.594.890,02
Receitas Tributárias	949.000,00		231.585,36
IPTU	19.000,00		18.271,04
ISS	400.000,00		111.289,64
ITBI	60.000,00		10.762,00
IRRF	420.000,00		76.645,01
Outras Receitas Tributárias	50.000,00		14.617,67
Receitas de Contribuições	150.000,00		26.235,23
Receitas Previdenciárias			
Outras Receitas de Contribuições	150.000,00		26.235,23
Receita Patrimonial	40.630,00		11.256,03
Outras Receita Patrimonial			
Aplicações Financeiras (II)	40.630,00		11.256,03
Transferências Correntes	21.411.100,00		3.273.027,70
Cota-Parte do FPM	8.160.000,00		1.371.399,17
Cota-Parte do ICMS	3.680.000,00		496.266,39
Cota-Parte do IPVA	176.000,00		37.489,93
Cota-Parte ITR	1.600,00		1.279,27
Transferência da LC 87/96	4.000,00		-
Transferencia da LC 61/89	4.000,00		307,16
Transferência do FUNDEB	6.100.000,00		1.033.445,98
Outras Transferências Correntes	3.285.500,00		332.839,80
Demais Receitas Correntes	10.000,00		52.785,70
Outras Receitas Financeiras (III)			
Receitas Correntes Restantes	10.000,00		52.785,70
RECEITAS PRIMARIAS CORRENTES (IV) = (I-II-III)	22.520.100,00		3.583.633,99
RECEITAS DE CAPITAL (V)	1.439.270,00		-
Operações de Crédito (VI)			
Amortização de Empréstimos (VII)			
Alienação de Bens	-		-
Receitas de Alienação de Investimentos Temporarios (VIII)			
Receita de Alienação de Investimentos Permanentes (IX)			
Outras Alienações de Bens			
Transferências de Capital	1.439.270,00		-
Convênios			
Outras Transferências de Capital	1.439.270,00		-
Outras Receitas de Capital	-		-
Outras Receitas de Capital Não Primárias (X)			
Outras Receitas de Capital Primária			
RECEITAS PRIMÁRIAS DE CAPITAL (XI) = (V-VI-VII-VIII-IX-X)	1.439.270,00		-
RECEITA PRIMÁRIA TOTAL (XII) = (IV+XI)	23.959.370,00		3.583.633,99

DESPESAS PRIMÁRIAS	DOTAÇÃO ATUALIZADA	ATE O BIMESTRE					
		DESPESAS EMPENHADAS	DESPESAS LIQUIDADAS	DESPESAS PAGAS (a)	RESTOS A PAGAR PROCESSADOS PAGOS (b)	RESTOS A PAGAR NÃO PROCESSADOS	
						LIQUIDADOS	PAGOS (c)
DESPESAS CORRENTES (XIII)	22.733.880,75	17.026.683,44	2.778.362,22	2.608.620,76	197.688,01	229.027,43	208.173,43
Pessoal e Encargos Sociais	13.785.056,27	11.586.463,28	1.996.862,80	1.995.447,55		120.887,02	120.887,02
Juros e Encargos da Dívida (XIV)	1.000,00	-	-	-			
Outras Despesas Correntes	8.947.824,48	5.440.220,16	781.499,42	613.173,21	197.688,01	108.140,41	87.286,41
DESPESAS PRIMÁRIAS CORRENTES (XV) = (XIII - XIV)	22.732.880,75	17.026.683,44	2.778.362,22	2.608.620,76	197.688,01	229.027,43	208.173,43
DESPESAS DE CAPITAL (XVI)	1.151.519,25	496.800,00	112.211,16	111.411,16	-	47.495,79	47.495,79
Investimentos	651.019,25	800,00	800,00	-		47.495,79	47.495,79
Inversões Financeiras	-	-	-	-	-	-	-
Concessão de Empréstimos e Financiamentos (XVII)							
Aquisição de Título de Capital já Integralizado (XVIII)							
Aquisição de Título de Crédito (XIX)							
Demais Inversões Financeiras	-	-	-	-	-	-	-
Amortização da Dívida (XX)	500.500,00	496.000,00	111.411,16	111.411,16			
DESPESAS PRIMÁRIAS DE CAPITAL (XXI)=(XVI-XVII-XVIII-XIX-XX)	651.019,25	800,00	800,00	-	-	47.495,79	47.495,79
RESERVA DE CONTINGÊNCIA (XXII)	114.600,00						
DESPESA PRIMÁRIA TOTAL (XXIII)=(XV+XXI+XXII)	23.498.500,00	17.027.483,44	2.779.162,22	2.608.620,76	197.688,01	276.523,22	255.669,22

RESULTADO PRIMÁRIO (XXIV) = (XIIa)-(XXIIIa+XXIIIb+XXIIIc) **521.656,00**

META FISCAL PARA O RESULTADO PRIMARIO	VALOR CORRENTE
Meta fixada no Anexo de Metas Fiscais da LDO para o exercício de referência	126.600,00

JUROS NOMINAIS	VALOR INCORRIDO
JUROS E ENCARGOS ATIVOS (XXV)	-
JUROS E ENCARGOS PASSIVOS (XXVI)	-

RESULTADO NOMINAL - Acima da Linha (XXVII)=XXIV+(XXV-XXVI) **521.656,00**

META FISCAL PARA O RESULTADO NOMINAL	VALOR CORRENTE
Meta fixada no Anexo de Metas Fiscais da LDO para o exercício de referência	380.000,00

CÁLCULO DO RESULTADO NOMINAL	ABAIXO DA LINHA	
	SALDO	
	Em 31/Dez/<2018> (a)	Até o <Bimestre> (b)
DÍVIDA CONSOLIDADA (XXVIII)	13.907.249,79	12.878.198,12
DEDUÇÕES (XXIX)	4.480.454,32	4.813.621,72
Disponibilidade de Caixa	3.896.191,56	4.161.424,10
Disponibilidade de Caixa Bruta	3.896.191,56	4.222.926,72
(-) Restos a Pagar Processados (XXX)		61.502,62
Demais Haveres Financeiros	584.262,76	652.197,62
DÍVIDA CONSOLIDADA LÍQUIDA (XXXI) = (XXVIII - XXIX)	9.426.795,47	8.064.576,40
RESULTADO NOMINAL Abaixo da Linha (XXXII) = (XXXIa - XXXIb)	1.362.219,07	

AJUSTE METODOLÓGICO	Até o <Bimestre>
VARIAÇÃO SALDO RPP = (XXXIII) = (XXXa - XXXb)	61.502,62
RECEITA DE ALIENAÇÃO DE INVESTIMENTOS PERMANENTES (IX)	
PASSIVOS RECONHECIDOS NA DC (XXXIV)	
OUTROS AJUSTES (XXXV)	
RESULTADO NOMINAL AJUSTADO - Abaixo da Linha (XXXVI) = (XXXII - XXXIII - IX + XXXIV + XXXV)	1.423.721,69
RESULTADO PRIMÁRIO - Abaixo da Linha (XXXVII) = XXXVI - (XXV - XXVI)	1.423.721,69

INFORMAÇÕES ADICIONAIS	PREVISÃO ORÇAMENTÁRIA
SALDO DE EXERCÍCIOS ANTERIORES	
Recursos Arrecadados em Exercícios Anteriores - RPPS	
Superávit Financeiro Utilizado para Abertura e Reabertura de Créditos Adicionais	
RESERVA ORÇAMENTÁRIA DO RPPS	

FONTE: Sistema: <Maquiavel>, Unidade Responsável: <Prefeitura Municipal de Nossa Senhora Aparecida>, Emissão: <25/03/2019>.


VERÔNICA SANTOS SOUSA DA SILVA
PREFEITA MUNICIPAL


GILMARA SANTANA SANTOS
SECRETÁRIA FINANÇAS


JOSE GILVAN FREITAS
SECRETÁRIO DE CONTROLE INTERNO


BIANCA SECUNDO GOIS
CONTADOR CRC/SE Nº 5.855

PREFEITURA MUNICIPAL DE NOSSA SENHORA APARECIDA
 RELATÓRIO RESUMIDO DA EXECUÇÃO ORÇAMENTÁRIA
 DEMONSTRATIVO DOS RESTOS A PAGAR POR PODER E ÓRGÃO
 ORÇAMENTOS FISCAL E DA SEGURIDADE SOCIAL
 PERÍODO DE JANEIRO À FEVEREIRO DE 2019

RREO - ANEXO 7 (LRF, art. 53, inciso V)

Em Reais

PODER/ÓRGÃO	RESTOS A PAGAR PROCESSADOS E NÃO PROCESSADOS LIQUIDADOS EM EXERCÍCIOS ANTERIORES					RESTOS A PAGAR NÃO PROCESSADOS						Saldo Total $l = (e + k)$
	Inscritos		Pagos (c)	Cancelados (d)	Saldo a pagar $e = (a+b) - (c+d)$	Inscritos		Liquidados (h)	Pagos (i)	Cancelados (j)	Saldo $k = (f+g) - (i+j)$	
	Em Exercícios Anteriores (a)	Em 31 de dezembro de <2018> (b)				Em Exercícios Anteriores (f)	Em 31 de dezembro de <2018> (g)					
RESTOS A PAGAR (EXCETO INTRA-ORÇAMENTÁRIOS) (I)	28.887,60	230.303,03	197.688,01	-	61.502,62	1.208.125,13	709.438,37	276.523,22	255.669,22	-	1.661.894,28	1.723.396,90
PODER EXECUTIVO	28.887,60	230.303,03	197.688,01	-	61.502,62	1.208.125,13	709.438,37	276.523,22	255.669,22	-	1.661.894,28	1.723.396,90
PODER LEGISLATIVO	-	-	-	-	-	-	-	-	-	-	-	-
RESTOS A PAGAR (INTRA-ORÇAMENTÁRIOS) (II)	-	-	-	-	-	-	-	-	-	-	-	-
TOTAL (III) = (I + II)	28.887,60	230.303,03	197.688,01	-	61.502,62	1.208.125,13	709.438,37	276.523,22	255.669,22	-	1.661.894,28	1.723.396,90

FONTE: Sistema <Maquível>. Unidade Responsável: <Prefeitura Municipal de Nossa Senhora Aparecida>. Emissão: <25/03/2019>.


 VERÔNICA SANTOS SOUSA DA SILVA
 PREFEITA MUNICIPAL


 GILMARA SANTANA SANTOS
 SECRETÁRIA FINANÇAS


 JOSÉ OLVAN FREITAS
 SECRETÁRIO DE CONTROLE INTERNO


 BIANCA SECUNDO GOIS
 CONTADOR CRC/SE Nº 5.855

PREFEITURA MUNICIPAL DE NOSSA SENHORA APARTUCIDA
RELATORIO RESUMIDO DA EXECUÇÃO ORÇAMENTARIA
DEMONSTRATIVO DAS RECEITAS E DESPESAS COM MANUTENÇÃO E DESENVOLVIMENTO DO ENSINO - MDE
ORÇAMENTOS FISCAL E DA SEGURIDADE SOCIAL
PERÍODO DE JANEIRO À FEVEREIRO DE 2019

RREO - ANEXO 8 (LDB, art. 72)

RS 1,00

RECEITA RESULTANTE DE IMPOSTOS (caput do art. 212 da Constituição)	RECEITAS DO ENSINO		RECEITAS REALIZADAS	
	PREVISÃO INICIAL	PREVISÃO ATUALIZADA (a)	Até o Bimestre	%
			(b)	(c) = (b/a)x100
1- RECEITA DE IMPOSTOS	898.000,00	898.000,00	216.967,69	24,16%
1.1- Receita Resultante do Imposto sobre a Propriedade Predial e Territorial Urbana – IPTU	18.000,00	18.000,00	18.271,04	101,51%
1.1.1- IPTU	15.000,00	15.000,00	0,00	0,00%
1.1.2- Multas, Juros de Mora, Dívida Ativa e Outros Encargos do IPTU	3.000,00	3.000,00	18.271,04	609,03%
1.2- Receita Resultante do Imposto sobre Transmissão Inter Vivos – ITBI	60.000,00	60.000,00	10.762,00	17,94%
1.2.1- ITBI	60.000,00	60.000,00	10.762,00	17,94%
1.2.2- Multas, Juros de Mora, Dívida Ativa e Outros Encargos do ITBI	0,00	0,00	0,00	#DIV/0!
1.3- Receita Resultante do Imposto sobre Serviços de Qualquer Natureza – ISS	400.000,00	400.000,00	111.289,64	27,82%
1.3.1- ISS	400.000,00	400.000,00	111.289,64	27,82%
1.3.2- Multas, Juros de Mora, Dívida Ativa e Outros Encargos do ISS	0,00	0,00	0,00	#DIV/0!
1.4- Receita Resultante do Imposto de Renda Retido na Fonte – IRRF	420.000,00	420.000,00	76.645,01	18,25%
1.4.1- IRRF	420.000,00	420.000,00	76.645,01	18,25%
1.5- Receita Resultante do Imposto Territorial Rural - ITR	0,00	0,00	0,00	#DIV/0!
1.5.1- ITR	0,00	0,00	0,00	#DIV/0!
1.5.2- Multas, Juros de Mora, Dívida Ativa e Outros Encargos do ITR	0,00	0,00	0,00	#DIV/0!
2- RECEITA DE TRANSFERÊNCIAS CONSTITUCIONAIS E LEGAIS	14.732.000,00	14.732.000,00	2.383.427,28	16,18%
2.1- Cota-Parte FPM	9.100.000,00	9.100.000,00	1.714.248,92	18,84%
2.1.1- Cota-Parte FPM - 1%	800.000,00	800.000,00	0,00	0,00%
2.2- Cota-Parte ICMS	4.600.000,00	4.600.000,00	620.332,94	13,49%
2.3- ICMS-Desoneração – L.C. n°87/1996	5.000,00	5.000,00	0,00	0,00%
2.4- Cota-Parte IPI-Exportação	5.000,00	5.000,00	383,94	7,68%
2.5- Cota-Parte ITR	2.000,00	2.000,00	1.599,07	79,95%
2.6- Cota-Parte IPVA	220.000,00	220.000,00	46.862,41	21,30%
3- TOTAL DA RECEITA DE IMPOSTOS (1 + 2)	15.630.000,00	15.630.000,00	2.600.394,97	16,64%
RECEITAS ADICIONAIS PARA FINANCIAMENTO DO ENSINO	PREVISÃO INICIAL	PREVISÃO ATUALIZADA (a)	RECEITAS REALIZADAS	
			Até o Bimestre (b)	% (c) = (b/a)x100
4- RECEITA DA APLICAÇÃO FINANCEIRA DE OUTROS RECURSOS DE IMPOSTOS VINCULADOS AO ENSINO	0,00	0,00	0,00	#DIV/0!
5- RECEITA DE TRANSFERÊNCIAS DO FNDE	808.200,00	808.200,00	63.402,51	7,84%
5.1- Transferências do Salário-Educação	250.000,00	250.000,00	42.261,49	16,90%
5.2- Transferências Direta - PDDE	21.000,00	21.000,00	0,00	0,00%
5.3- Transferências Diretas - PNAE	391.000,00	391.000,00	11.497,80	2,94%
5.4- Transferências Diretas - PNATE	127.500,00	127.500,00	9.424,96	7,39%
5.5 - Outras Transferências do FNDE	18.700,00	18.700,00	0,00	0,00%
5.6 - Aplicação Financeira dos Recursos do FNDE	0,00	0,00	218,26	#DIV/0!
6- RECEITA DE TRANSFERÊNCIAS DE CONVÊNIOS	85.000,00	85.000,00	0,00	0,00%
6.1- Transferências de Convênios	85.000,00	85.000,00	0,00	0,00%
6.2- Aplicação Financeira dos Recursos de Convênios	0,00	0,00	0,00	#DIV/0!
7- RECEITA DE OPERAÇÕES DE CRÉDITO	0,00	0,00	0,00	#DIV/0!
8- OUTRAS RECEITAS PARA FINANCIAMENTO DO ENSINO	0,00	0,00	0,00	#DIV/0!
9-TOTAL DAS RECEITAS ADICIONAIS PARA FINANCIAMENTO DO ENSINO	893.200,00	893.200,00	63.402,51	7,10%

FUNDEB				
RECEITAS DO FUNDEB	PREVISÃO INICIAL	PREVISÃO ATUALIZADA (a)	RECEITAS REALIZADAS	
			Até o Bimestre (b)	% (c) = (b/a)x100
10- RECEITAS DESTINADAS AO FUNDEB	2.786.400,00	2.786.400,00	476.685,46	17,11%
10.1- Cota-Parte FPM Destinada ao FUNDEB – (20% de 2.1)	1.820.000,00	1.820.000,00	342.849,78	18,84%
10.2- Cota-Parte ICMS Destinada ao FUNDEB – (20% de 2.2)	920.000,00	920.000,00	124.066,59	13,49%
10.3- ICMS-Desoneração Destinada ao FUNDEB – (20% de 2.3)	1.000,00	1.000,00	0,00	0,00%
10.4- Cota-Parte IPI-Exportação Destinada ao FUNDEB – (20% de 2.4)	1.000,00	1.000,00	76,79	7,68%
10.5- Cota-Parte ITR ou ITR Arrecadado Destinados ao FUNDEB – (20% de ((1.5 – 1.5.5) + 2.5))	400,00	400,00	319,81	79,95%
10.6- Cota-Parte IPVA Destinada ao FUNDEB – (20% de 2.6)	44.000,00	44.000,00	9.372,48	21,30%
11- RECEITAS RECEBIDAS DO FUNDEB	6.100.000,00	6.100.000,00	1.033.769,10	16,95%
11.1- Transferências de Recursos do FUNDEB	6.100.000,00	6.100.000,00	1.033.445,98	16,94%
11.2- Complementação da União ao FUNDEB	0,00	0,00	0,00	#DIV/0!
11.3- Receita de Aplicação Financeira dos Recursos do FUNDEB	0,00	0,00	323,12	#DIV/0!
12- RESULTADO LÍQUIDO DAS TRANSFERÊNCIAS DO FUNDEB (11.1 – 10)	3.313.600,00	3.313.600,00	556.760,52	16,80%

[SE RESULTADO LÍQUIDO DA TRANSFERÊNCIA (12) > 0] = ACRÉSCIMO RESULTANTE DAS TRANSFERÊNCIAS DO FUNDEB

[SE RESULTADO LÍQUIDO DA TRANSFERÊNCIA (12) < 0] = DECRÉSCIMO RESULTANTE DAS TRANSFERÊNCIAS DO FUNDEB

DESPESAS DO FUNDEB	DOTAÇÃO INICIAL	DOTAÇÃO ATUALIZADA (d)	DESPESAS EMPENHADA		DESPESAS LIQUIDADAS	
			Até o Bimestre	%	Até o Bimestre	%
			(c)	(f) = (c/d)	(g)	(h) = (g/d)
13- PAGAMENTO DOS PROFISSIONAIS DO MAGISTÉRIO	4.700.000,00	4.450.789,16	4.160.664,98	93,48%	803.244,77	18,05%
13.1- Com Educação Infantil	2.500,00	712.126,27	665.706,40	93,48%	128.519,16	18,05%
13.2- Com Ensino Fundamental	4.697.500,00	3.738.662,89	3.494.958,58	93,48%	674.725,61	18,05%
14- OUTRAS DESPESAS	1.410.000,00	1.246.905,67	942.689,93	75,60%	136.949,94	10,98%
14.1- Com Educação Infantil	1.110.300,00	199.504,91	150.830,39	75,60%	21.911,99	10,98%
14.2- Com Ensino Fundamental	299.700,00	1.047.400,76	791.859,54	75,60%	115.037,95	10,98%
15- TOTAL DAS DESPESAS DO FUNDEB (13 + 14)	6.110.000,00	5.697.694,83	5.103.354,91	169,08%	940.194,71	29,03%

DEDUÇÕES PARA FINS DE LIMITE DO FUNDEB		VALOR
16 - RESTOS A PAGAR INSCRITOS NO EXERCÍCIO SEM DISPONIBILIDADE FINANCEIRA DE RECURSOS DO FUNDEB		-
16.1 - FUNDEB 60%		-
16.2 - FUNDEB 40%		-
17 - DESPESAS CUSTEADAS COM O SUPERÁVIT FINANCEIRO, DO EXERCÍCIO ANTERIOR, DO FUNDEB		-
17.1 - FUNDEB 60%		-
17.2 - FUNDEB 40%		-
18- TOTAL DAS DEDUÇÕES CONSIDERADAS PARA FINS DE LIMITE DO FUNDEB (16 + 17)		-

INDICADORES DO FUNDEB		VALOR
19 - TOTAL DAS DESPESAS DO FUNDEB PARA FINS DE LIMITE (15 - 18)		940.194,71
19.1- MÍNIMO DE 60% DO FUNDEB NA REMUNERAÇÃO DO MAGISTÉRIO ¹ ((13 – (16.1+17.1))/11*100		77,70%
19.2- MÁXIMO DE 40% EM DESPESAS COM MDE, QUE NÃO REMUNERAÇÃO DO MAGISTÉRIO ¹ ((14-(16.2+17.2))/11*100		13,25%
19.3 - MÁXIMO DE 5% NÃO APLICADO NO EXERCÍCIO (100-(19.1+19.2))%		99,09%

CONTROLE DA UTILIZAÇÃO DE RECURSOS NO EXERCÍCIO SUBSEQÜENTE		VALOR
20 – RECURSOS RECEBIDOS DO FUNDEB EM <EXERCÍCIO ANTERIOR> QUE NÃO FORAM UTILIZADOS		41.393,86
21 – DESPESAS CUSTEADAS COM O SALDO DO ITEM 20 ATÉ O 1º TRIMESTRE DE <EXERCÍCIO > ²		-

MANUTENÇÃO E DESENVOLVIMENTO DO ENSINO – DESPESAS CUSTEADAS COM A RECEITA RESULTANTE DE IMPOSTOS E RECURSOS DO FUNDEB

DESPESAS COM AÇÕES TÍPICAS DE MDE	DOTAÇÃO INICIAL	DOTAÇÃO ATUALIZADA (d)	DESPESAS EMPENHADAS		DESPESAS LIQUIDADAS		
			Até o Bimestre (e)	% f=(e/d)*100	Até o Bimestre (g)	% h=(g/d)*100	
22- EDUCAÇÃO INFANTIL	29.000,00	1.202.683,38	1.073.063,94	89%	182.534,62	15%	
22.1- Creche	29.000,00	300.671,60	268.265,99	89%	45.633,66	15%	
22.1.1 - Despesa Custeadas com Recurso do FUNDEB	2.500,00	227.908,80	204.134,20	90%	37.607,79	17%	
22.1.2 - Despesa Custeada com Outros Recursos de Impostos	26.500,00	72.762,80	64.131,79	88%	8.025,87	11%	
22.2- Pré-escola	0,00	902.011,78	804.797,95	89%	136.900,96	15%	
22.2.1 - Despesa Custeadas com Recurso do FUNDEB	0,00	683.723,38	612.402,59	90%	112.823,36	17%	
22.2.2 - Despesa Custeada com Outros Recursos de Impostos	0,00	218.288,40	192.395,36	88%	24.077,60	11%	
23 - ENSINO FUNDAMENTAL	6.407.050,00	6.314.082,45	5.633.555,64	89%	958.306,77	15%	
23.1 - Despesas Custeadas com Recursos do FUNDEB	4.697.500,00	4.786.063,65	4.286.818,12	90%	789.763,56	17%	
23.2 - Despesas Custeadas com Outros Recursos de Impostos	1.709.550,00	1.528.018,80	1.346.737,52	88%	168.543,21	11%	
24 - ENSINO MÉDIO	0,00	0,00	0,00	#DIV/0!	0,00	#DIV/0!	
25 - ENSINO SUPERIOR	0,00	0,00	0,00	#DIV/0!	0,00	#DIV/0!	
26 - ENSINO PROFISSIONAL NÃO INTEGRADO AO ENSINO REGULAR	0,00	0,00	0,00	#DIV/0!	0,00	#DIV/0!	
27 - OUTRAS	0,00	0,00	0,00	#DIV/0!	0,00	#DIV/0!	
28 - TOTAL DAS DESPESAS COM AÇÕES TÍPICAS DE MDE	6.436.050,00	7.516.765,83	6.706.619,58	89%	1.140.841,39	15%	

DEDUÇÕES CONSIDERADAS PARA FINS DE LIMITE CONSTITUCIONAL	VALOR
29 - RESULTADO LÍQUIDO DAS TRANSFERÊNCIAS DO FUNDEB	556.760,52
30 - DESPESAS CUSTEADAS COM A COMPLEMENTAÇÃO DO FUNDEB NO EXERCÍCIO	-
32 - DESPESAS CUSTEADAS COM O SUPERÁVIT FINANCEIRO, DO EXERCÍCIO ANTERIOR, DO FUNDEB	-
33 - DESPESAS CUSTEADAS COM O SUPERÁVIT FINANCEIRO, DO EXERCÍCIO ANTERIOR, DE OUTROS RECURSOS DE IMPOSTOS	-
34 - RESTOS A PAGAR INSCRITOS NO EXERCÍCIO SEM DISPONIBILIDADE FINANCEIRA DE RECURSOS DE IMPOSTOS VINCULADOS AO ENSINO ⁴	-
35 - CANCELAMENTO, NO EXERCÍCIO, DE RESTOS A PAGAR INSCRITOS COM DISPONIBILIDADE FINANCEIRA DE RECURSOS DE IMPOSTOS VINCULADOS AO ENSINO = (45j)	-
36 - TOTAL DAS DEDUÇÕES CONSIDERADAS PARA FINS DE LIMITE CONSTITUCIONAL (29 + 30 + 31 + 32 + 33 + 34 + 35)	556.760,52
37 - TOTAL DAS DESPESAS PARA FINS DE LIMITE ((22 + 23) - (36))	584.080,87
38 - PERCENTUAL DE APLICAÇÃO EM MDE SOBRE A RECEITA LÍQUIDA DE IMPOSTOS ((37) / (3) * 100) % - LIMITE CONSTITUCIONAL 25%	22,46%

OUTRAS INFORMAÇÕES PARA CONTROLE

OUTRAS DESPESAS CUSTEADAS COM RECEITAS ADICIONAIS PARA FINANCIAMENTO DO ENSINO	DOTAÇÃO INICIAL	DOTAÇÃO ATUALIZADA (d)	DESPESAS EMPENHADAS		DESPESAS LIQUIDADAS		
			Até o Bimestre (c)	% f=(c/d)*100	Até o Bimestre (g)	% h=(g/d)*100	
39 - DESPESAS CUSTEADAS COM A APLICAÇÃO FINANCEIRA DE OUTROS RECURSOS DE IMPOSTOS VINCULADOS AO ENSINO	0,00	0,00	0,00	#DIV/0!	0,00	#DIV/0!	
40 - DESPESAS CUSTEADAS COM A CONTRIBUIÇÃO SOCIAL DO SALÁRIO-EDUCAÇÃO	250.000,00	307.000,00	208.512,78	68%	24.715,93	8,05%	
41 - DESPESAS CUSTEADAS COM OPERAÇÕES DE CRÉDITO	0,00	0,00	0,00	#DIV/0!	0,00	#DIV/0!	
42 - DESPESAS CUSTEADAS COM OUTRAS RECEITAS PARA FINANCIAMENTO DO ENSINO	2.404.370,00	1.214.340,87	979.025,32	81%	0,00	0,00%	
43 - TOTAL DAS OUTRAS DESPESAS CUSTEADAS COM RECEITAS ADICIONAIS PARA FINANCIAMENTO DO ENSINO (39 + 40 + 41 + 42)	2.654.370,00	1.521.340,87	1.187.538,10	78%	24.715,93	1,62%	
44 - TOTAL GERAL DAS DESPESAS COM EDUCAÇÃO (28+43)	9.090.420,00	9.038.106,70	7.894.157,68	167,28%	1.165.557,32	16,80%	

RESTOS A PAGAR INSCRITOS COM DISPONIBILIDADE FINANCEIRA DE RECURSOS DE IMPOSTOS VINCULADOS AO ENSINO	SALDO ATÉ O BIMESTRE	CANCELADO EM <EXERCÍCIO> (j)
45 - RESTOS A PAGAR DE DESPESAS COM MDE	69.537,61	0,00
45.1 - Executadas com Recursos de Impostos Vinculados ao Ensino	67.216,28	0,00
45.2 - Executadas com Recursos do FUNDEB	2.321,33	0,00
CONTROLE DA DISPONIBILIDADE FINANCEIRA	FUNDEB	SALÁRIO EDUCAÇÃO
46- SALDO FINANCEIRO EM 31 DE DEZEMBRO DE <EXERCÍCIO ANTERIOR>	77.634,78	24.431,69
47- (+) INGRESSO DE RECURSOS ATÉ O BIMESTRE	1.033.445,98	42.261,49
48- (-) PAGAMENTOS EFETUADOS ATÉ O BIMESTRE	858.644,36	15.481,63
48.1 - Orçamento do Exercício	833.318,89	15.481,63
48.2 - Restos a Pagar	25.325,47	0,00
49- (+) RECEITA DE APLICAÇÃO FINANCEIRA DOS RECURSOS ATÉ O BIMESTRE	323,12	0,00
50- (=) DISPONIBILIDADE FINANCEIRA ATÉ O BIMESTRE	252.759,52	51.211,55
51 - (+) Ajustes	0,00	0,00
51.1 - Retenções	0,00	0,00
51.2 - Conciliação Bancária	0,00	0,00
52 - (=) SALDO FINANCEIRO CONCILIADO	252.759,52	51.211,55

FONTE: Sistema: <Maquível>, Unidade Responsável: <Prefeitura Municipal de Nossa Senhora Aparecida>, Emissão: <25/03/2019>.

¹ Limites mínimos anuais a serem cumpridos no encerramento do exercício.

² Art. 21, § 2º, Lei 11.494/2007: "Até 5% dos recursos recebidos à conta dos Fundos, inclusive relativos à complementação da União recebidos nos termos do §1º do art. 6º desta Lei, poderão ser utilizados no 1º trimestre do exercício imediatamente subsequente.

³ Caput do artigo 212 da CF/1988

⁴ Os valores referentes à parcela dos Restos a Pagar inscritos sem disponibilidade financeira vinculada à educação deverão ser informados somente no RREO do último bimestre do exercício.

⁵ Limites mínimos anuais a serem cumpridos no encerramento do exercício, no âmbito de atuação prioritária, conforme LDB, art. 11, V.

⁶ Nos cinco primeiros bimestres do exercício o acompanhamento poderá ser feito com base na despesa empenhada ou na despesa liquidada. No último bimestre do exercício, o valor deverá corresponder ao total da despesa empenhada.

⁷ Essa coluna poderá ser apresentada somente no último bimestre


VERÔNICA SANTOS SOUSA DA SILVA
PREFEITA MUNICIPAL


BIANCA SECUNDO GOIS
CONTADOR CRC/SE Nº 5.855


GILMARA SANTANA SANTOS
SECRETÁRIA FINANÇAS


JOSE GILVAN FREITAS
SECRETÁRIO DE CONTROLE INTERNO

PREFEITURA MUNICIPAL DE NOSSA SENHORA APARECIDA
RELATÓRIO RESUMIDO DA EXECUÇÃO ORÇAMENTÁRIA
DEMONSTRATIVO DAS RECEITAS DE OPERAÇÕES DE CRÉDITO E DESPESAS DE CAPITAL
ORÇAMENTOS FISCAL E DA SEGURIDADE SOCIAL
PERÍODO DE JANEIRO Á FEVEREIRO DE 2019

RREO – ANEXO 9 (LRF, art.53, § 1º, inciso I)

Em Reais

<u>RECEITAS</u>	PREVISÃO ATUALIZADA (a)	RECEITAS REALIZADAS Até o bimestre (b)			SALDO NÃO REALIZADO (c) = (a - b)
RECEITAS DE OPERAÇÕES DE CREDITO (I)	-	-			-
	DOTAÇÃO ATUALIZADA (c)	DESPESAS EMPENHADAS (d)	DESPESAS LIQUIDADAS (e)	DESPESAS INSCRITAS EM RESTOS A PAGAR NÃO PROCESSADOS (f)	SALDO NÃO EXECUTADO (f) = (d - e)
DESPESAS DE CAPITAL	-	-	-	-	-
(-) Incentivos Fiscais a Contribuinte	-	-	-	-	-
(-) Incentivos Fiscais a Contribuinte por Instituições Financeiras	-	-	-	-	-
DESPESA DE CAPITAL LIQUIDA (II)	-	-	-	-	-

SEM MOVIMENTO

FONTE: Sistema: <Maquível>, Unidade Responsável: <Prefeitura Municipal de Nossa Senhora Aparecida>, Emissão: <25/03/2019>.

Notas:

¹ < Operações de Crédito descritas na CF, art. 167, inciso III>

² Durante o exercício, somente as despesas liquidadas são consideradas executadas. No encerramento do exercício, as despesas não liquidadas inscritas em restos a

- a) Despesas liquidadas, consideradas aquelas em que houve a entrega do material ou serviço, nos termos do art. 63 da Lei 4.320/64;
- b) Despesas empenhadas, mas não liquidadas, inscritas em Restos a Pagar não-processados, consideradas liquidadas no encerramento do exercício, por força do art.35, inciso II da Lei 4.320/64.


VERONICA SANTOS SOUSA DA SILVA
PREFEITA MUNICIPAL


BIANCA SECUNDO GOIS
CONTADOR CRC/SE Nº 5.855


GILMARA SANTANA SANTOS
SECRETÁRIA FINANÇAS


JOSÉ GILVAN FREITAS
SECRETÁRIO DE CONTROLE INTERNO

PREFEITURA MUNICIPAL DE NOSSA SENHORA APARECIDA
 RELATÓRIO RESUMIDO DA EXECUÇÃO ORÇAMENTÁRIA
DEMONSTRATIVO DA PROJEÇÃO ATUARIAL DO REGIME PRÓPRIO DE PREVIDÊNCIA DOS SERVIDORES
 ORÇAMENTO DA SEGURIDADE SOCIAL
 PERÍODO DE JANEIRO Á FEVEREIRO DE 2019

RREO – ANEXO 10 (LRF, art. 53, § 1º, inciso II)

Em Reais

EXERCÍCIO	RECEITAS PREVIDENCIÁRIAS (a)	DESPESAS PREVIDENCIÁRIAS (b)	RESULTADO PREVIDENCIÁRIO (c) = (a - b)	SALDO FINANCEIRO DO EXERCÍCIO (d) = ("d" exerc. Anterior) + (c)
SEM MOVIMENTO				

FONTE: Sistema: <Maquível>, Unidade Responsável: <Prefeitura Municipal de Nossa Senhora Aparecida>, Emissão: <25/03/2019>.

1 Projeção atuarial elaborada em <DATA DA AVALIAÇÃO> e oficialmente enviada para o Ministério da Previdência Social – MPS.



 VERÔNICA SANTOS SOUSA DA SILVA
 PREFEITA MUNICIPAL



 BIANCA SECUNDO GOIS
 CONTADOR CRC/SE Nº 5.855



 GILMARA SANTANA SANTOS
 SECRETÁRIA FINANÇAS



 JOSÉ GILVAN FREITAS
 SECRETÁRIO DE CONTROLE INTERNO

PREFEITURA MUNICIPAL DE NOSSA SENHORA APARECIDA
RELATÓRIO RESUMIDO DA EXECUÇÃO ORÇAMENTÁRIA
DEMONSTRATIVO DA RECEITA DE ALIENAÇÃO DE ATIVOS E APLICAÇÃO DOS RECURSOS
ORÇAMENTOS FISCAL E DA SEGURIDADE SOCIAL
PERÍODO DE JANEIRO Á FEVEREIRO DE 2019

RREO – ANEXO 11 (LRF, art. 53, § 1º, inciso III)

Em Reais

<u>RECEITAS</u>	PREVISÃO ATUALIZADA (a)	RECEITAS REALIZADAS (b)				SALDO (c) = (a-b)	
RECEITAS DE ALIENAÇÃO DE ATIVOS (I) Receita de Alienação de Bens Móveis Receita de Alienação de Bens Imóveis							
<u>DESPESAS</u>	DOTAÇÃO ATUALIZADA (d)	DESPESAS EMPENHADAS (e)	DESPESAS LIQUIDADAS	DESPESAS PAGAS	DESPESAS INSCRITAS EM RESTOS A PAGAR PROCESSADOS	PAGAMENTO DE RESTOS A PAGAR (g)	SALDO (h) = (d-e)
APLICAÇÃO DOS RECURSOS DA ALIENAÇÃO DE ATIVOS (II) Despesas de Capital Investimentos Inversões Financeiras Amortização da Dívida Despesas Correntes dos Regimes de Previdência Regime Próprio dos Servidores Públicos							
<u>SALDO FINANCEIRO A APLICAR</u>	<EXERCÍCIO ANTERIOR> (i)	<EXERCÍCIO> (j) = (Ib - (II+ IIg))				SALDO ATUAL (k) = (III + IIIj)	
VALOR (III)							

SEM MOVIMENTO

FONTE: Sistema: <Maquível>, Unidade Responsável: <Prefeitura Municipal de Nossa Senhora Aparecida>, Emissão: <25/03/2019>.


VERÔNICA SANTOS SOUSA DA SILVA
PREFEITA MUNICIPAL


GILMARA SANTANA SANTOS
SECRETÁRIA FINANÇAS


JOSÉ GILVAN FREITAS
SECRETÁRIO DE CONTROLE INTERNO


BIANCA SECUNDO GOIS
CONTADOR CRC/SE Nº 5.855


PREFEITURA MUNICIPAL DE NOSSA SENHORA APARECIDA
RELATÓRIO RESUMIDO DA EXECUÇÃO ORÇAMENTÁRIA
DEMONSTRATIVO DAS RECEITAS E DESPESAS COM AÇÕES E SERVIÇOS PÚBLICOS DE SAÚDE
ORÇAMENTOS FISCAL E DA SEGURIDADE SOCIAL
PERÍODO DE JANEIRO Á FEVEREIRO DE 2019

RREO – ANEXO 12 (LC 141/2012, art. 35)

RS 1,00

RECEITAS PARA APURAÇÃO DA APLICAÇÃO EM AÇÕES E SERVIÇOS PÚBLICOS DE SAÚDE	PREVISÃO INICIAL	PREVISÃO ATUALIZADA (a)	RECEITAS REALIZADAS	
			Até o Bimestre (b)	% (b/a)x100
RECEITA DE IMPOSTOS LÍQUIDA (I)	895.000,00	895.000,00	198.696,65	22,20%
Imposto Predial e Territorial Urbano - IPTU	15.000,00	15.000,00	0,00	0,00%
Imposto sobre Transmissão de Bens Intervivos - ITBI	60.000,00	60.000,00	10.762,00	17,94%
Imposto sobre Serviços de Qualquer Natureza - ISS	400.000,00	400.000,00	111.289,64	27,82%
Imposto de Renda Retido na Fonte - IRRF	420.000,00	420.000,00	76.645,01	18,25%
Multas, Juros de Mora e Outros Encargos dos Impostos	0,00	0,00	0,00	#DIV/0!
Dívida Ativa dos Impostos	0,00	0,00	0,00	#DIV/0!
RECEITA DE TRANSFERÊNCIAS CONSTITUCIONAIS E LEGAIS (II)	13.932.000,00	13.932.000,00	2.383.427,28	17,11%
Cota-Parte FPM	9.100.000,00	9.100.000,00	1.714.248,92	18,84%
Cota-Parte ITR	2.000,00	2.000,00	1.599,07	79,95%
Cota-Parte IPVA	220.000,00	220.000,00	46.862,41	21,30%
Cota-Parte ICMS	4.600.000,00	4.600.000,00	620.332,94	13,49%
Cota-Parte IPI-Exportação	5.000,00	5.000,00	383,94	7,68%
ICMS Desoneração (LC 87/96)	5.000,00	5.000,00	0,00	0,00%
TOTAL DAS RECEITAS PARA APURAÇÃO DA SAÚDE (III) = I + II	14.827.000,00	14.827.000,00	2.582.123,93	17,42%

RECEITAS ADICIONAIS PARA FINANCIAMENTO DA SAÚDE	PREVISÃO INICIAL	PREVISÃO ATUALIZADA (c)	RECEITAS REALIZADAS	
			Até o Bimestre (d)	% (d/c)x100
TRANSFERÊNCIA DE RECURSOS DO SISTEMA ÚNICO DE SAÚDE-SUS	1.130.000,00	1.130.000,00	171.456,93	15,17%
Provenientes da União	1.110.000,00	1.110.000,00	152.010,06	13,69%
Provenientes dos Estados	20.000,00	20.000,00	13.924,00	69,62%
Provenientes de Outros Municípios	0,00	0,00	0,00	#DIV/0!
Outras Receitas do SUS	0,00	0,00	5.522,87	#DIV/0!
TRANSFERÊNCIAS VOLUNTÁRIAS	0,00	0,00	0,00	#DIV/0!
RECEITAS DE OPERAÇÕES DE CRÉDITO VINCULADAS À SAÚDE	0,00	0,00	0,00	#DIV/0!
OUTRAS RECEITAS PARA FINANCIAMENTO DA SAÚDE	0,00	0,00	0,00	#DIV/0!
TOTAL RECEITAS ADICIONAIS PARA FINANCIAMENTO DA SAÚDE	1.130.000,00	1.130.000,00	171.456,93	15,17%

DESPESAS COM SAÚDE (Por Grupo de Natureza da Despesa)	DOTAÇÃO INICIAL	DOTAÇÃO ATUALIZADA (e)	DESPESAS EMPENHADAS		DESPESAS LIQUIDADAS		
			Até o Bimestre (f)	% (f/e) x 100	Até o Bimestre (g)	% (g/e) x 100	
DESPESAS CORRENTES	3.756.530,00	4.017.986,27	3.876.723,57	96,48%	628.509,43	15,64%	
Pessoal e Encargos Sociais	2.828.780,00	2.792.596,27	2.760.715,47	98,86%	455.687,69	1631,77%	
Juros e Encargos da Dívida				0,00%		0,00%	
Outras Despesas Correntes	927.750,00	1.225.390,00	1.116.008,10	91,07%	172.821,74	14,10%	
DESPESAS DE CAPITAL	287.450,00	25.993,73	-	0,00%	-	0,00%	
Investimentos	286.050,00	24.593,73		0,00%		0,00%	
Inversões Financeiras				0,00%		0,00%	
Amortização da Dívida	1.400,00	1.400,00		0,00%		0,00%	
TOTAL DAS DESPESAS COM SAÚDE (IV)	4.043.980,00	4.043.980,00	3.876.723,57	95,86%	628.509,43	15,54%	


DESPESAS COM SAÚDE NÃO COMPUTADAS PARA FINS DE APURACÃO DO PERCENTUAL MÍNIMO	DOTAÇÃO INICIAL	DOTAÇÃO ATUALIZADA	DESPESAS EMPENHADAS		DESPESAS LIQUIDADAS		Inscritas em Restos a Pagar não Processados
			Até o Bimestre (h)	% (h/IVf)x100	Até o Bimestre (i)	% (i/IVg)x100	
DESPESAS COM INATIVOS E PENSIONISTAS				0,00%		0,00%	
DESPESA COM ASSISTÊNCIA À SAÚDE QUE NÃO ATENDE AO PRINCÍPIO DE ACESSO UNIVERSAL				0,00%		0,00%	
DESPESAS CUSTEADAS COM OUTROS RECURSOS	1.411.200,00	1.596.832,00	1.525.801,96	39,36%	275.101,51	43,77%	-
Recursos de Transferência do Sistema Único de Saúde - SUS	1.346.950,00	1.558.060,00	1.525.801,96	39,36%	275.101,51	43,77%	
Recursos de Operações de Crédito				0,00%		0,00%	
Outros Recursos	64.250,00	38.772,00		0,00%		0,00%	
OUTRAS AÇÕES E SERVIÇOS NÃO COMPUTADOS				0,00%		0,00%	
RESTOS A PAGAR NÃO PROCESSADOS INSCRITOS INDEVIDAMENTE NO EXERCÍCIO SEM DISPONIBILIDADE FINANCEIRA ¹				0,00%		0,00%	
DESPESAS CUSTEADAS COM DISPONIBILIDADE DE CAIXA VINCULADA AOS RESTOS A PAGAR CANCELADOS ²				0,00%		0,00%	
DESPESAS CUSTEADAS COM RECURSOS VINCULADOS À PARCELA DO PERCENTUAL MÍNIMO QUE NÃO FOI APLICADA EM AÇÕES E SERVIÇOS DE SAÚDE EM EXERCÍCIOS ANTERIORES ³				0,00%		0,00%	
TOTAL DAS DESPESAS COM NÃO COMPUTADAS (V)	1.411.200,00	1.596.832,00	1.525.801,96	3935,80%	275.101,51	43,77%	-
TOTAL DAS DESPESAS COM AÇÕES E SERVIÇOS PÚBLICOS DE SAÚDE (VI) = (IV - V)	2.632.780,00	2.447.148,00	2.350.921,61	60,64%	353.407,92	56,23%	-
PERCENTUAL DE APLICAÇÃO EM AÇÕES E SERVIÇOS PÚBLICOS DE SAÚDE SOBRE A RECEITA DE IMPOSTOS LÍQUIDA E TRANSFERÊNCIAS CONSTITUCIONAIS E LEGAIS (VII%) = (VI(h ou i) / IIIb x 100) - LIMITE CONSTITUCIONAL 15% ^{4 e 5}					13,69%		
VALOR REFERENTE À DIFERENÇA ENTRE O VALOR EXECUTADO E O LIMITE MÍNIMO CONSTITUCIONAL [VI(h ou i) - (15 x IIIb)]/100					- 33.910,67		

DESPESAS COM SAÚDE (Por Subfunção)	DOTAÇÃO INICIAL	DOTAÇÃO ATUALIZADA	DESPESAS EMPENHADAS		DESPESAS LIQUIDADAS	
			Até o Bimestre (l)	% (l/total l) x 100	Até o Bimestre (m)	% (m/total m) x 100
Atenção Básica	1.990.600,00	2.441.530,00	2.370.061,32	61,14%	356.269,02	56,68%
Assistência Hospitalar e Ambulatorial	22.400,00	17.400,00	15.000,00	0,39%	957,60	0,15%
Suporte Profilático e Terapêutico	66.500,00	26.840,00	16.460,00	0,42%	12.533,70	0,00%
Vigilância Sanitária	32.150,00	83.939,60	72.789,60	1,88%	13.321,00	2,12%
Vigilância Epidemiológica	42.450,00	22.450,00	-	0,00%	-	0,00%
Alimentação e Nutrição	-	-	-	0,00%	-	0,00%
Demais Subfunções	1.889.880,00	1.451.820,40	1.402.412,65	36,18%	245.428,11	39,05%
TOTAL	4.043.980,00	4.043.980,00	3.876.723,57	100,00%	628.509,43	100,00%

FONTE: Sistema: <Maquível>, Unidade Responsável: <Prefeitura Municipal de Nossa Senhora Aparecida>, Emissão: <25/03/2019>.


VERÔNICA SANTOS SOUSA DA SILVA
PREFEITA MUNICIPAL


BIANCA SEGUNDO GOIS
CONTADOR CRC/SE Nº 5.855


GILMARA SANTANA SANTOS
SECRETÁRIA FINANÇAS


JOSÉ GILVAN FREITAS
SECRETÁRIO DE CONTROLE INTERNO

PREFEITURA MUNICIPAL DE NOSSA SENHORA APARECIDA
 RELATÓRIO RESUMIDO DA EXECUÇÃO ORÇAMENTÁRIA
 DEMONSTRATIVO DAS PARCERIAS PÚBLICO-PRIVADAS
 ORÇAMENTOS FISCAL E DA SEGURIDADE SOCIAL
 PERÍODO DE JANEIRO Á FEVEREIRO DE 2019

RREO - Anexo 13 (Lei nº 11.079, de 30.12.2004, arts. 22, 25 e 28)

Em Reais

ESPECIFICAÇÃO	SALDO TOTAL EM 31 DE DEZEMBRO DO EXERCÍCIO ANTERIOR (a)	REGISTROS EFETUADOS EM <EXERCÍCIO>		SALDO TOTAL (c) = (a + b)
		No bimestre	Até o bimestre (b)	
TOTAL DE ATIVOS				
Direitos Futuros				
Ativos Contabilizados na SPE				
Contrapartida para Provisões de PPP				
TOTAL DE PASSIVOS (I)				
Obrigações Não Relacionadas a Serviços				
Contrapartida para Ativos da SPE				
Provisões de PPP				
GARANTIAS DE PPP (II)				
SALDO LÍQUIDO DE PASSIVOS DE PPP (II)				
PASSIVOS CONTINGENTES				
Contraprestações Futuras				
Riscos Não Provisionados				
Outros Passivos Contingentes				
ATIVOS CONTINGENTES				
Serviços Futuros				
Outros Ativos Contingentes				

SEM MOVIMENTO


DESPESAS DE PPP	EXERCÍCIO ANTERIOR	EXERCÍCIO CORRENTE (EC)	<EC + 1>	<EC + 2>	<EC + 3>	<EC + 4>	<EC + 5>	<EC + 6>	<EC + 7>	<EC + 8>	<EC + 9>
Do Ente Federado											
Das Estatais Não-Dependentes											
TOTAL DAS DESPESAS											
RECEITA CORRENTE LÍQUIDA (RCL)											
TOTAL DAS DESPESAS / RCL (%)											

SEM MOVIMENTO

Nota:

FONTE: Sistema: <Magnivel>, Unidade Responsável: <Prefeitura Municipal de Nossa Senhora Aparecida>, Emissão: <25/03/2019>.


 VERÔNICA SANTOS SOUSA DA SILVA
 PREFEITA MUNICIPAL


 GILMARA SANTANA SANTOS
 SECRETÁRIA FINANÇAS


 BLANCA SECUNDO GOIS
 CONTADOR CRC/SE Nº 5.855


 JOSÉ GILVAN FREITAS
 SECRETÁRIO DE CONTROLE INTERNO

PREFEITURA MUNICIPAL DE NOSSA SENHORA APARECIDA
DEMONSTRATIVO SIMPLIFICADO DO RELATÓRIO RESUMIDO DA EXECUÇÃO ORÇAMENTÁRIA
 ORÇAMENTOS FISCAL E DA SEGURIDADE SOCIAL
 PERÍODO DE JANEIRO Á FEVEREIRO DE 2019

RREO - Anexo XIV (LRF, Art. 48)

BALANÇO ORÇAMENTÁRIO	Até o Bimestre
RECEITAS	
Previsão Inicial	24.000.000,00
Previsão Atualizada	24.000.000,00
Receitas Realizadas	3.594.890,02
Déficit Orçamentário	13.928.593,42
Saldos de Exercícios Anteriores (Utilizados para Créditos Adicionais)	
DESPESAS	
Dotação Inicial	24.000.000,00
Créditos Adicionais	0,00
Dotação Atualizada	24.000.000,00
Despesas Empenhadas	17.523.483,44
Despesas Liquidadas	2.890.573,38
Despesas Pagas	2.720.031,92
Superávit Orçamentário	
DESPESAS POR FUNÇÃO/SUBFUNÇÃO	Até o Bimestre
Despesas Empenhadas	17.523.483,44
Despesas Liquidadas	2.890.573,38
RECEITA CORRENTE LÍQUIDA - RCL	Até o Bimestre
Receita Corrente Líquida	21.801.603,54
RECEITAS E DESPESAS DOS REGIMES DE PREVIDÊNCIA	Até o Bimestre
Regime Geral de Previdência Social	
Receitas Previdenciárias Realizadas(I)	
Despesas Previdenciárias Liquidadas(II)	
Resultado Previdenciário (III) = (I - II)	
Regime Próprio de Previdência dos Servidores	
Receitas Previdenciárias Realizadas(IV)	
Despesas Previdenciárias Liquidadas(V)	
Resultado Previdenciário (VI) = (IV - V)	

RESULTADOS NOMINAL E PRIMÁRIO	Meta Fixada no Anexo de Metas Fiscais da LDO (a)	Resultado Apurado Até o Bimestre (b)	% em Relação à Meta (b/a)
Resultado Nominal	380.000,00	521.656,00	137,28
Resultado Primário	126.600,00	521.656,00	412,05

RESTOS A PAGAR A PAGAR POR PODER E MINISTÉRIO PÚBLICO	Inscrição	Cancelamento Até o Bimestre	Pagamento até o Bimestre	Saldo a Pagar
RESTOS A PAGAR PROCESSADOS	259.190,63	-	197.688,01	61.502,62
Poder Executivo	259.190,63	-	197.688,01	61.502,62
Poder Legislativo	-	-	-	-
Poder Judiciário	-	-	-	-
Ministério Público	-	-	-	-
RESTOS A PAGAR NÃO-PROCESSADOS	1.917.563,50	-	255.669,22	1.661.894,28
Poder Executivo	1.917.563,50	-	255.669,22	1.661.894,28
Poder Legislativo	-	-	-	-
Poder Judiciário	-	-	-	-
Ministério Público	-	-	-	-
TOTAL	2.176.754,13	-	453.357,23	1.723.396,90


DESPESAS COM MANUTENÇÃO E DESENVOLVIMENTO DO ENSINO	Valor Apurado Até o Bimestre	Limites Constitucionais Anuais	
		% Mínimo a Aplicar no Exercício	% Aplicado Até o Bimestre
Mínimo Anual de <18% / 25%> das Receitas de Impostos na Manutenção e Desenvolvimento do Ensino	556.760,52	<18% / 25%>	22,46%
Mínimo Anual de 60% do FUNDEB na Remuneração do Magistério com Ensino Fundamental e Médio		0%	-
Mínimo Anual de 60% do FUNDEB na Remuneração do Magistério com Educação Infantil e Ensino Fundamental	940.194,71	60%	77,70%
Complementação da União ao FUNDEB		R\$4.500.000,00	-

RECEITAS DE OPERAÇÕES DE CRÉDITO E DESPESAS DE CAPITAL	Valor Apurado Até o Bimestre	Saldo não realizado
Receita de Operação de Crédito		
Despesa de Capital Líquida		

PROJEÇÃO ATUARIAL DOS REGIMES DE PREVIDÊNCIA	Exercício	10º Exercício	20º Exercício	35º Exercício
Regime Geral de Previdência Social	-	-	-	-
Receitas Previdenciárias (I)				
Despesas Previdenciárias (II)				
Resultado Previdenciário (III) = (I - II)				
Regime Próprio de Previdência dos Servidores		-	-	-
Receitas Previdenciárias (IV)				
Despesas Previdenciárias (V)				
Resultado Previdenciário (VI) = (IV - V)				

RECEITA DA ALIENAÇÃO DE ATIVOS E APLICAÇÃO DOS RECURSOS	Valor Apurado Até o Bimestre	Saldo a Realizar	
Receita de Capital Resultante da Alienação de Ativos			
Aplicação dos Recursos da Alienação de Ativos			
DESPESAS COM AÇÕES E SERVIÇOS PÚBLICOS DE SAÚDE	Valor apurado Até o Bimestre	Limite Constitucional Anual	
		% Mínimo a Aplicar no Exercício	% Aplicado Até o Bimestre
Despesas com Ações e Serviços Públicos de Saúde executadas com recursos de impostos	353.407,92	15%	13,69%
DESPESAS DE CARÁTER CONTINUADO DERIVADAS DE PPP	Valor Apurado no Exercício Corrente		
Total das Despesas / RCL (%)			-


 VERÔNICA SANTOS-SOUSA DA SILVA
 PREFEITA MUNICIPAL


 BIANCA SECUNDO GOIS
 CONTADOR CRC/SE Nº 5.855


 GILMARA SANTANA SANTOS
 SECRETÁRIA FINANÇAS


 JOSÉ GILVAN FREITAS
 SECRETÁRIO DE CONTROLE INTERNO