

PREFEITURA MUNICIPAL DE NOSSA SENHORA ABAJECEIA
 DEMONSTRATIVO DE GESTÃO FISCAL
 ORÇAMENTOS FISCAL E FUNDADO SOCIAL
 PERÍODO DE REFERÊNCIA: SETEMBRO A DEZEMBRO DE 2023

Despesas Executivas

R\$ 1,00

DESPESA COM PESSOAL	DEZEMBRO												TOTAL (OTIMOS 12 MESES) (a)	INSCRIÇÃO DE RECURSOS VIA PROCESSOS ^b
	JAN/23	FEB/23	MAR/23	ABR/23	MAI/23	JUN/23	JUL/23	AUG/23	SET/23	OCT/23	NOV/23	DEZ/23		
DESPESA BRUTA COM PESSOAL (I)	1.425.142,29	1.465.818,67	1.514.439,52	1.623.160,65	1.444.522,74	1.441.193,32	1.439.285,49	1.601.766,64	1.581.249,95	1.589.808,27	1.899.200,75	1.934.452,95	0,00	
Previd. Ativo	1.417.804,29	1.458.629,67	1.507.477,66	1.615.702,65	1.437.133,24	1.433.500,02	1.631.992,49	1.684.173,84	1.573.956,95	1.582.415,27	1.951.813,58	1.923.973,68	0,00	
Vencimentos, Vantagens e Outras Despesas Variáveis	1.417.804,29	1.458.629,67	1.507.477,66	1.615.702,65	1.437.133,24	1.433.500,02	1.631.992,49	1.684.173,84	1.573.956,95	1.582.415,27	1.951.813,58	1.923.973,68	0,00	
Obrigações Previdenciárias	0,00	0,00	0,00	0,00	0,00	0,00	0,00	0,00	0,00	0,00	0,00	0,00	0,00	
Previd. Inativo e Pensionistas	0,00	0,00	0,00	0,00	0,00	0,00	0,00	0,00	0,00	0,00	0,00	0,00	0,00	
Apontamentos, Escalas e Retenções	0,00	0,00	0,00	0,00	0,00	0,00	0,00	0,00	0,00	0,00	0,00	0,00	0,00	
Outras Despesas de Pessoal Decorrentes de Contratos de Terceirização ou de Contratação de Forma Indireta (I' de art. 18 da LRF)	0,00	0,00	0,00	0,00	0,00	0,00	0,00	0,00	0,00	0,00	0,00	0,00	0,00	
Despesas com Pessoal das Exercidas Organismamente	0,00	0,00	0,00	0,00	0,00	0,00	0,00	0,00	0,00	0,00	0,00	0,00	0,00	
DESPESAS NÃO COMPUTÁVEIS (II' de art. 19 da LRF) (II)	0,00	0,00	0,00	0,00	0,00	0,00	0,00	0,00	0,00	0,00	0,00	0,00	0,00	
Indenizações por Rescisos e Benefícios e Premialidade Variáveis	0,00	0,00	0,00	0,00	0,00	0,00	0,00	0,00	0,00	0,00	0,00	0,00	0,00	
Despesas de Exercícios Anteriores	0,00	0,00	0,00	0,00	0,00	0,00	0,00	0,00	0,00	0,00	0,00	0,00	0,00	
Inativos e Beneficiários com Recursos Variáveis	0,00	0,00	0,00	0,00	0,00	0,00	0,00	0,00	0,00	0,00	0,00	0,00	0,00	
DESPESA LÍQUIDA COM PESSOAL (III) = (I) + (II)	1.425.142,29	1.465.818,67	1.514.439,52	1.623.160,65	1.444.522,74	1.441.193,32	1.439.285,49	1.601.766,64	1.581.249,95	1.589.808,27	1.899.200,75	1.934.452,95	0,00	
DESPESA TOTAL COM PESSOAL - DIFERENÇA = (III) + (III B)	1.425.142,29	1.465.818,67	1.514.439,52	1.623.160,65	1.444.522,74	1.441.193,32	1.439.285,49	1.601.766,64	1.581.249,95	1.589.808,27	1.899.200,75	1.934.452,95	0,00	

CALCULO DA RCL

RECEITA GOVERNANTE LÍQUIDA - RCL (IV)	VALOR
(*) Transferências de Recursos da União relativas ao exercício em elaboração (art. 166, A, I, da CF/1988)	363.666.390,20
(*) Transferências de Recursos da União relativas ao exercício em elaboração (art. 166, A, II, da CF/1988)	3.941.504,72
RECEITA GOVERNATIVA LÍQUIDA AJUSTADA PARA CÁLCULO DOS LIMITES DA DESPESA COM PESSOAL (VII) = (IV - V - VI)	635.204,18
APLICAÇÃO DO CUMPRIMENTO DO LIMITE LEGAL	31.786.624,20
PERCENTUAL APLICADO COM PESSOAL ATÉ O PERÍODO (VIII) - (V - VII)	5,00%
LIMITE MÁXIMO (IX) (Percentual III e IV art. 20 da LRF)	54,73%
LIMITE PREVIDENCIAL (X) = (6,93 x IX) (percentual inciso do art. 22 da LRF)	17.162,9212
LIMITE DE ALERTA (XI) = (6,90 x IX) (percentual inciso do art. 22 da LRF)	16.380,727
PONTE: Sistema AGAPV, Unidade Responsável: PREFEITURA MUNICIPAL DE NOSSA SENHORA ABAJECEIA, Data da emissão: 17/01/2024.	48,00%
1. Nos demonstrativos elaborados no presente e no anexo quadro referente de cada exercício, os valores de referir e pagar não processados, e nem os valores de crédito e débito não processados, são considerados em 1.º de dezembro do exercício anterior contados e gerados no sistema de gestão. Faltas valores não foram alterados pelo processo de conciliação e nem os valores de crédito e débito não processados, são considerados em 1.º de dezembro do exercício anterior contados e gerados no sistema de gestão.	15.448.977,41

Tabela 1.1

TABELA DE RETORNO AO LIMITE DA DESPESA TOTAL COM PESSOAL					
<Tercel em que o valor excede o limite>			<Exercício da primeira período seguinte>		
<Quadrimestre seguinte>			<Trimestre período seguinte>		
Linha Máxima	% DIF (a)	% Excedente (a) - (b)	Restante máxima de 1/3 de Excedente (b) = (1,3 x a)	Limite (c) = (b - d)	% DIF (d)
0,00	0,00	0,00	0,00	0,00	0,00

Tabela 1.2 - TRAJETÓRIA DE RETORNO AO LIMITE DA DESPESA TOTAL COM PESSOAL (art. 15 da LC 178/2021)

PARÂMETROS PARA REQUISIÇÃO DE EXERCÍCIO DE DEVERES (LEI Nº 15.841/2021)		Execução
Limite Máximo (LM) (%) (LRF - art. 20º)		
DTF em 2021 (Q2) (%)		
Exatidão em 2021 (X20) = (Q2 - V1)/V0		
Resíduo anual (RV) = (Q2 - LM) x X20 (%)		

	TRAJETÓRIA DE RETORNO AO LIMITE DA DESPESA TOTAL COM PESSOAL (art. 15 da LC 178/2021)												
	2021	2022	2023	2024	2025	2026	2027	2028	2029	2030	2031	2032	
RECEITA GOVERNANTE LÍQUIDA - SUBSTÂNCIA PARA CÁLCULO NÃO LIMITES PA													
DESPESA COM PESSOAL (art. 15 da LC 178/2021)													
DESPESA TOTAL COM PESSOAL - DTF (VMP)													
% DTF (VMP/VD)													
LIMITE CONFORME ART. 15 DA LC 178/2021 (%)													


 JEANE DE JESUS BARRETO
 PREFEITO MUNICIPAL


 JOSE LEIVA DE OLIVEIRA
 SECRETÁRIO DE FINANÇAS


 GILSON LIMA ALVES
 SECRETÁRIO DE CONTROLE INTERNO

PREFEITURA MUNICIPAL DE NOSSA SENHORA APARECIDA
RELATÓRIO DE GESTÃO FISCAL
DEMONSTRATIVO DA DÍVIDA CONSOLIDADA LÍQUIDA
ORÇAMENTOS FISCAL E DA SEGURIDADE SOCIAL
PERÍODO DE REFERÊNCIA: SETEMBRO A DEZEMBRO DE 2023

RGF - ANEXO II (LRF, art. 55, inciso I, alínea "b")


R\$ 1,00


DÍVIDA CONSOLIDADA	SALDO DO EXERCÍCIO ANTERIOR	SALDO DO EXERCÍCIO		
		Até o 1º Quadrimestre	Até o 2º Quadrimestre	Até o 3º Quadrimestre
DÍVIDA CONSOLIDADA - DC (I)	20.122.908,88	19.620.531,74	18.984.175,83	25.051.157,23
Dívida Mobiliária				
Dívida Contratual	18.467.936,66	17.965.559,52	17.329.203,61	23.066.888,62
Empréstimos	0,00	0,00	0,00	0,00
Interna				
Externa				
Reestruturação da Dívida de Estados e Municípios				
Financiamento	0,00	0,00	0,00	0,00
Interna				
Externa				
Parcelamento e Renegociação de dívidas	18.467.936,66	17.965.559,52	17.329.203,61	23.009.632,61
De Tributos	242.167,80	242.167,80	150.299,83	254.722,34
De Contribuições Previdenciárias	18.225.768,86	17.723.391,72	17.178.903,78	22.754.910,27
De Demais Contribuições Sociais				
Do FGTS				
Com Instituição Não Financeira				
Demais Dívidas Contratuais				
Precatórios posteriores a 05/05/2000 (inclusive) - Vencidos e não pagos	1.597.716,21	1.597.716,21	1.597.716,21	57.256,01
Outras Dívidas	57.256,01	57.256,01	57.256,01	1.984.268,61
DEDUÇÕES (II)	3.854.270,66	2.111.879,58	1.600.006,71	8.086.818,67
Disponibilidade de Caixa¹	3.854.270,66	2.111.879,58	1.600.006,71	8.086.818,67
Disponibilidade de Caixa Bruta	6.439.467,33	5.316.654,73	5.048.270,76	9.520.813,90
(-) Restos a Pagar Processados	365.158,22	348.447,40	34.362,06	19.193,04
(-) Depósitos Restituíveis e Valores Vinculados	2.220.038,45	2.856.327,75	3.413.901,99	1.414.802,19
Demais Haveres Financeiros				
DÍVIDA CONSOLIDADA LÍQUIDA (DCL) (III) = (I - II)	16.268.638,22	17.508.652,16	17.384.169,12	16.964.338,56
RECEITA CORRENTE LÍQUIDA - RCL (IV)	32.733.346,58	33.654.932,97	33.225.527,60	36.366.390,20
(-) Transferências obrigatórias da União relativas às emendas individuais (art. 166-A, § 1º, da CF) (V)				3.941.561,72
RECEITA CORRENTE LÍQUIDA AJUSTADA PARA CÁLCULO DOS LIMITES DE ENDIVIDAMENTO (IV') = (IV - V)	32.733.346,58	33.654.932,97	33.225.527,60	32.424.828,48
% da DC sobre a RCL (I/RCL)	0,614752568	0,582991259	0,571373194	0,772591819
% da DCL sobre a RCL (III/RCL)	0,49700504	0,520240292	0,52317248	0,52318977
LIMITE DEFINIDO POR RESOLUÇÃO DO SENADO FEDERAL - <-%>	39.280.015,90	40.385.919,56	39.870.633,12	43.639.668,24
LIMITE DE ALERTA (inciso III do § 1º do art. 59 da LRF) - <-%>	35.352.014,31	36.347.327,61	35.883.569,81	39.275.701,42

OUTROS VALORES NÃO INTEGRANTES DA DC	SALDO DO EXERCÍCIO ANTERIOR	SALDO DO EXERCÍCIO		
		Até o 1º Quadrimestre	Até o 2º Quadrimestre	Até o 3º Quadrimestre
PRECATÓRIOS ANTERIORES A 05/05/2000				
PRECATÓRIOS POSTERIORES A 05/05/2000 (Não incluídos na DC)	327.315,49	327.315,49	327.315,49	233.568,23
PASSIVO ATUARIAL				
RP NÃO-PROCESSADOS	1.001.572,82	1.023.062,82	96.024,55	564.749,25
ANTECIPAÇÕES DE RECEITA ORÇAMENTÁRIA - ARO				
DÍVIDA CONTRATUAL DE PPP				
APROPRIAÇÃO DE DEPÓSITO JUDICIAL				

FONTE: Sistema ÁGAPE, Unidade Responsável PREFEITURA MUNICIPAL DE NOSSA SENHORA APARECIDA, Data da emissão 17/01/2024.

1. Se o saldo apurado for negativo, ou seja, se o total do Disponibilidade de Caixa Bruta for menor que o Restos a Pagar Processados, esse saldo negativo não deverá ser informado nessa linha, mas sim na linha da "Insuficiência Financeira", no quadro "Outros Valores não Integrantes da DC". Assim quando o cálculo de Disponibilidade de Caixa for negativo, o valor dessa linha deverá ser (0) zero.


JEANE DE JESUS BARRETO
PREFEITO MUNICIPAL


JOSE LEIDIVALDO OLIVEIRA
SECRETÁRIO DE FINANÇAS


GILSON LIMA ALVES
SECRETÁRIO DE CONTROLE INTERNO

PREFEITURA MUNICIPAL DE NOSSA SENHORA APARECIDA
RELATÓRIO DE GESTÃO FISCAL
DEMONSTRATIVO DAS GARANTIAS E CONTRAGARANTIAS DE VALORES
ORÇAMENTOS FISCAL E DA SEGURIDADE SOCIAL
PERÍODO DE REFERÊNCIA: SETEMBRO A DEZEMBRO DE 2023

RGF - ANEXO III (LRF, art. 55, inciso I, alínea "c" e art. 40, § 1º)

GARANTIAS CONCEDIDAS	SALDO DO EXERCÍCIO ANTERIOR	SALDOS DO EXERCÍCIO DE <EXERCÍCIO>		
		Até o 1º Quadrimestre	Até o 2º Quadrimestre	Até o 3º Quadrimestre
AOS ESTADOS (I)				
Em Operações de Crédito Externas				
Em Operações de Crédito Internas				
AOS MUNICÍPIOS (II)				
Em Operações de Crédito Externas				
Em Operações de Crédito Internas				
AS ENTIDADES CONTROLADAS (III)				
Em Operações de Crédito Externas				
Em Operações de Crédito Internas				
POR MEIO DE FUNDOS E PROGRAMAS (IV)				
TOTAL GARANTIAS CONCEDIDAS (V) = (I + II + III + IV)				
RECEITA CORRENTE LÍQUIDA - RCL (VI)	32.733.346,58	33.654.932,97	33.225.527,60	36.366.390,20
ENVIDUAMENTO (VII) = (VI - VII)	0,00	0,00	0,00	3.941.561,72
% do TOTAL DAS GARANTIAS sobre a RCL AJUSTADA (V/VIII)	32.733.346,58	33.654.932,97	33.225.527,60	32.424.828,48
LIMITE DEFINIDO POR RESOLUÇÃO DO SENADO FEDERAL - <?%>				
LIMITE DE ALERTA (Insciso III do §1º do art. 59 da LRF) - <?%>				
CONTRAGARANTIAS RECEBIDAS				
DOS ESTADOS (IX)				
Em Garantia às operações de Crédito Externas				
Em Garantia às operações de Crédito Internas				
DOS MUNICÍPIOS (X)				
Em Garantia às operações de Crédito Externas				
Em Garantia às operações de Crédito Internas				
DAS ENTIDADES CONTROLADAS (XI)				
Em Garantia às operações de Crédito Externas				
Em Garantia às operações de Crédito Internas				
EM GARANTIAS POR MEIO DE FUNDOS E PROGRAMAS (XII)				
TOTAL CONTRAGARANTIAS RECEBIDAS (XIII) = (IX + X + XI + XII)				
MEIDAS CORRETIVAS:				

Jeane de Jesus Barreto
JEANE DE JESUS BARRETO
PREFEITO MUNICIPAL

João Leidevaldo Oliveira
JOÃO LEIDEVALDO OLIVEIRA
SECRETÁRIO DE FINANÇAS

PREFEITURA MUNICIPAL DE NOSSA SENHORA APARECIDA
 RELATÓRIO DE GESTÃO FISCAL
DEMONSTRATIVO DAS OPERAÇÕES DE CRÉDITO
 ORÇAMENTOS FISCAL E DA SEGURIDADE SOCIAL
 PERÍODO DE REFERÊNCIA: SETEMBRO A DEZEMBRO DE 2023

RGF - ANEXO IV (LRF, art. 55, inciso I, alínea "g" e inciso III alínea "c")

OPERAÇÕES DE CRÉDITO	VALOR REALIZADO	
	No Quadrimestre de Referência	Até o Quadrimestre de Referência (a)
Mobilizações		
Interna	0,00	0,00
Externa		
Contratual		
Interna	0,00	0,00
Externa	0,00	0,00
Empréstimos		
Aquisição Financeira de Bens e Arrendamento Mercantil Financeiro		
Antecipação de Receita pela Venda a Termo de Bens e Serviço		
Assunção, Reconhecimento e Confissão de Dívidas (LRF, art. 29, § 1º)		
Operações de Crédito previstas no art. 7º, § 3º da RSF nº 43/2001		
Externa	0,00	0,00
Empréstimo		
Aquisição Financeira de Bens e Arrendamento Mercantil Financeiro		
Antecipação de Receita pela Venda a Termo de Bens e Serviço		
Assunção, Reconhecimento e Confissão de Dívidas (LRF, art. 29, § 1º)		
Operações de Crédito previstas no art. 7º, § 3º da RSF nº 43/2001		
TOTAL (d)	0,00	0,00

APURAÇÃO DO CUMPRIMENTO DOS LIMITES	VALOR	% SOBRE A RCL AJUSTADA
RECEITA CORRENTE LÍQUIDA - RCL (VI)	36.366.390,20	-
(c) Transferencias obrigatórias da União relativos às emendas individuais (§ 1º, art. 166-A da CF) (V)	3.941.561,72	-
RECEITA CORRENTE LÍQUIDA AJUSTADA PARA CÁLCULO DOS LIMITES DE EMPENDIMENTO (VII) = (VI - V)	32.424.828,48	-
OPERAÇÕES VEDADAS (VIII)		
TOTAL CONSIDERADO PARA FINS DA APLICAÇÃO DO CUMPRIMENTO DO LIMITE (VIII) = (III + VII - II - IIIa)		
LIMITE GERAL DEFINIDO POR RESOLUÇÃO DO SENADO FEDERAL PARA AS OPERAÇÕES DE CRÉDITO INTERNAS E EXTERNAS		
LIMITE DE ALERTA (inciso III do § 1º do art. 59 da LRF) - <= %		
OPERAÇÕES DE CRÉDITO POR ANTECIPAÇÃO DO SENADO FEDERAL PARA AS OPERAÇÕES DE CRÉDITO POR ANTECIPAÇÃO DA RECEITA ORÇAMENTÁRIA		
LIMITE DEFINIDO POR RESOLUÇÃO DO SENADO FEDERAL PARA AS OPERAÇÕES DE CRÉDITO POR ANTECIPAÇÃO DA RECEITA ORÇAMENTÁRIA		


 JEANE DE JESUS BARRETO
 PREFEITO MUNICIPAL


 WILSON LIMA ALVES
 SECRETÁRIO DE CONTROLE INTERNO


 JOSE LEIDEVALDO OLIVEIRA
 SECRETÁRIO DE FINANÇAS

PREFEITURA MUNICIPAL DE NOSSA SENHORA APARECIDA
 RELATÓRIO DE GESTÃO FISCAL
DEMONSTRATIVO DA DISPONIBILIDADE DE CAIXA E DOS RESTOS A PAGAR
 ORÇAMENTOS FISCAL E DA SEGURIDADE SOCIAL
 PERÍODO DE REFERÊNCIA: SETEMBRO A DEZEMBRO DE 2023

R\$ 1,00

IDENTIFICAÇÃO DOS RECURSOS	DISPONIBILIDADE DE CAIXA BRUTA	OBRIGAÇÕES FINANCEIRAS					INSUFICIÊNCIA FINANCEIRA VERIFICADA NO CONSÓRCIO PÚBLICO	DISPONIBILIDADE DE CAIXA LÍQUIDA (ANTES DA INSCRIÇÃO EM RESTOS A PAGAR NÃO EXERCICÍO) ¹	RESTOS A PAGAR EMPENHADOS E NÃO LIQUIDADOS DO EXERCÍCIO	EMPENHOS NÃO LIQUIDADOS (NÃO INSCRITOS POR INSUFICIÊNCIA FINANCEIRA)	DISPONIBILIDADE DE CAIXA LÍQUIDA (APÓS INSCRIÇÃO EM RESTOS A PAGAR NÃO EXERCICÍO) ¹
		Restos a Pagar Liquidados e Não Pagos De Exercícios Anteriores	De Exercício	Restos a Pagar Empenhados e Não Liquidados de Exercícios Anteriores	Demais Obrigações Financeiras	(a)					
(a)	(b)	(c)	(d)	(e)	(f)	(g) = (a) - (b) + c + d + (e) - (f)	(h)	(i) = (g) - (h)			
TOTAL DOS RECURSOS NÃO VINCULADOS (I)	410.435,84	7.917,35	95.912,79	11.640,00	597.263,66	-	302.297,96	94.193,00	-	396.490,96	
Recursos Não Vinculados de Importos	410.435,84	7.917,35	95.912,79	11.640,00	597.263,66	-	302.297,96	94.193,00	-	396.490,96	
Outros Recursos Não Vinculados	-	-	-	-	-	-	-	-	-	-	
TOTAL DOS RECURSOS VINCULADOS (II)	6.101.773,66	11.275,69	918.335,88	8.238,69	817.538,53	-	4.346.384,87	451.998,90	-	3.894.403,97	
Reserva de Importos e de Transferência de Importos - Educação	-	-	-	-	-	-	-	-	-	-	
Transferências do FUNDEB	83.547,92	-	-	-	-	-	83.547,92	-	-	-	
Outros Recursos Destinados à Educação	960.410,62	-	-	-	-	-	960.410,62	-	-	-	
Receitas de Impostos e de Transferência de Importos - Saúde	-	-	-	-	-	-	-	-	-	-	
Outros Recursos Destinados à Saúde	-	-	-	-	-	-	-	-	-	-	
Recursos Destinados à Assistência Social	-	-	-	-	-	-	-	-	-	-	
Recursos destinados ao RPPS Capitalização Plano Previdenciário	-	-	-	-	-	-	-	-	-	-	
Recursos destinados ao RPPS Regime Plano Financeiro	-	-	-	-	-	-	-	-	-	-	
Recursos destinados ao RPPS - Taxa de Administração	-	-	-	-	-	-	-	-	-	-	
Recursos de Operações de Crédito (exceção destinados à Educação e à Saúde)	-	-	-	-	-	-	-	-	-	-	
Recursos de Aterragem de Bens/Ativos	-	-	-	-	-	-	-	-	-	-	
Recursos Extrorçamentários	-	-	-	-	-	-	-	-	-	-	
Outros Recursos Vinculados	5.057.815,12	11.275,69	918.335,88	8.238,69	817.538,53	-	3.102.426,33	451.998,90	-	2.850.427,43	
TOTAL (III) = (I + II)	6.512.209,50	19.193,04	1.014.338,67	19.878,69	1.414.802,19	-	4.044.688,91	546.175,90	-	3.497.913,01	

1 - Esta coluna poderá apresentar valor negativo, indicando, nesse caso, insuficiência de caixa após o registro das obrigações financeiras


 JEAN DE JESUS BARRETO
 PREFEITO MUNICIPAL


 GILSON LIMA ALVES
 SECRETÁRIO DE CONTROLE INTERNO



 JOSE LEIDIVALDO OLIVEIRA
 SECRETÁRIO DE FINANÇAS

PREFEITURA MUNICIPAL DE NOSSA SENHORA APARECIDA
RELATÓRIO DE GESTÃO FISCAL
DEMONSTRATIVO SIMPLIFICADO DO RELATÓRIO DE GESTÃO FISCAL
ORÇAMENTOS FISCAL E DA SEGURIDADE SOCIAL
PERÍODO DE REFERÊNCIA: SETEMBRO A DEZEMBRO DE 2023

RRF, art. 48 - Anexo 6

RECEITA CORRENTE LÍQUIDA		VALOR ATÉ O BIMESTRE	
Receita Corrente líquida		31.789.624,30	
DESPESA COM PESSOAL			
Despesa Total com Pessoal - DTP	VALOR	18.989.145,94	% SOBRE A RCL
Limite Máximo (incisos I, II e III, art. 20 da LRF) - <=>		17.166.397,12	54,00%
Limite Prudencial (parágrafo único, art. 22 da LRF) - <=>		16.308.077,27	51,30%
DÍVIDA CONSOLIDADA			
Dívida Consolidada Líquida	VALOR	16.964.338,56	% SOBRE A RCL
Limite Definido por Resolução do Senado Federal		43.639.668,24	137,28%
GARANTIAS DE VALORES			
Total das Garantias Concedidas	VALOR	0,00	% SOBRE A RCL
Limite Definido por Resolução do Senado Federal		0,00	0,00%
OPERAÇÕES DE CRÉDITO			
Operações de Crédito Internas e Externas	VALOR	0,00	% SOBRE A RCL
Operações de Crédito por Antecipação da Receita		0,00	0,00%
Limite Definido pelo Senado Federal para Operações de Crédito Externas e Internas		0,00	0,00%
Limite Definido pelo Senado Federal para Operações de Crédito por Antecipação da Receita		0,00	0,00%
RESTOS A PAGAR			
Valor Total	INSCRIÇÃO EM RESTOS A PAGAR NÃO PROCESSADOS DO EXERCÍCIO	546.173,90	DISPONIBILIDADE DE CAIXA LÍQUIDA (APÓS A INSCRIÇÃO EM RESTOS A PAGAR NÃO PROCESSADOS DO EXERCÍCIO)
			3.497.913,01

FONTE: Sistema A-GAPE, Unidade Responsável PREFEITURA MUNICIPAL DE NOSSA SENHORA APARECIDA, Data da emissão: 17/01/2024.


JEANNE DE JESUS BARRETO
PREFEITO MUNICIPAL


JOSE LEIDIVALDO OLIVEIRA
SECRETÁRIO DE FINANÇAS


GILSON LIMA ALVES
SECRETÁRIO DE CONTROLE INTERNO