



PREFEITURA MUN. DE NOSSA SENHORA APARECIDA  
 AVENIDA ABDON JOSE BARRETO, 1223, CENTRO  
 CEP: 49.540-000  
 CNPJ: 13.101.308/0001-75

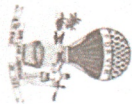
RELATÓRIO RESUMIDO DA EXECUÇÃO ORÇAMENTÁRIA  
**BALANÇO ORÇAMENTÁRIO**  
 ORÇAMENTO FISCAL E DA SEGURIDADE SOCIAL  
**5º BIMESTRE DE 2022**

RREO - Anexo 1 (LRF, Art. 52, Inciso I, alíneas "a" e "b" do inciso II e §1º)

RECEITAS	PREVISÃO INICIAL	PREVISÃO ATUALIZADA (A)	RECEITAS REALIZADAS				SALDO (A-C)
			No Bimestre (B)	% (B/A)	Até o Bimestre (C)	% (C/A)	
RECEITAS (EXCETO INTRA-ORÇAMENTARIAS) (I)	27.000.000,00	29.390.000,00	4.130.307,10	14,05 %	26.395.044,88	89,81 %	2.994.955,14
RECEITAS CORRENTES	28.323.000,00	28.713.000,00	4.129.712,94	14,38 %	26.049.582,42	90,72 %	2.663.417,58
RECEITA TRIBUTÁRIA	613.100,00	613.100,00	122.627,05	20,00 %	675.500,91	110,24 %	-62.800,91
IMPOSTOS	530.100,00	530.100,00	89.802,24	16,90 %	488.686,91	92,19 %	41.413,09
TAXAS	83.000,00	83.000,00	33.024,81	39,79 %	187.214,00	225,56 %	-104.214,00
RECEITA DE CONTRIBUIÇÕES	344.000,00	344.000,00	0,00	0,00 %	18.170,46	5,28 %	325.829,54
CONTRIBUIÇÃO PARA O CUSTEIO DO SERVIÇO DE ILUMINAÇÃO PÚBLICA	344.000,00	344.000,00	0,00	0,00 %	18.170,46	5,28 %	325.829,54
RECEITA PATRIMONIAL	50.500,00	50.500,00	121.755,22	241,10 %	505.100,30	1.000,20 %	-454.600,30
RECEITAS DE VALORES MOBILIÁRIOS	50.500,00	50.500,00	121.755,22	241,10 %	505.100,30	1.000,20 %	-454.600,30
TRANSFERÊNCIAS CORRENTES	25.314.570,00	27.704.570,00	3.895.330,67	14,02 %	24.842.765,13	89,67 %	2.861.804,87
TRANSFERÊNCIAS DA UNIÃO E DE SUAS ENTIDADES	15.036.070,00	17.326.070,00	1.876.188,02	10,84 %	14.292.070,43	82,49 %	3.033.999,57
TRANSFERÊNCIAS INTERGOVERNAMENTAIS	3.441.700,00	3.441.700,00	1.019.210,34	29,61 %	4.704.534,73	136,69 %	-1.262.834,73
TRANSFERÊNCIAS DE OUTRAS INSTITUIÇÕES PÚBLICAS	6.836.800,00	6.836.800,00	987.932,31	14,24 %	5.846.159,97	84,28 %	1.090.640,03
OUTRAS RECEITAS CORRENTES	830,00	830,00	0,00	0,00 %	7.645,62	921,16 %	-6.815,62
INDENIZAÇÕES E RESTITUIÇÕES	830,00	830,00	0,00	0,00 %	7.645,62	921,16 %	-6.815,62
RECEITAS DE CAPITAL	677.000,00	677.000,00	594,16	0,09 %	345.462,44	51,03 %	331.537,56
ALIENAÇÃO DE BENS	3.000,00	3.000,00	0,00	0,00 %	0,00	0,00 %	3.000,00
ALIENAÇÃO DE BENS MOVEIS	1.500,00	1.500,00	0,00	0,00 %	0,00	0,00 %	1.500,00
ALIENAÇÃO DE BENS IMOVEIS	1.500,00	1.500,00	0,00	0,00 %	0,00	0,00 %	1.500,00
TRANSFERÊNCIAS DE CAPITAL	674.000,00	674.000,00	594,16	0,09 %	345.462,44	51,26 %	329.537,56
TRANSFERÊNCIAS DA UNIÃO E DE SUAS ENTIDADES	636.500,00	636.500,00	0,00	0,00 %	0,00	0,00 %	636.500,00
TRANSFERÊNCIA INTERGOVERNAMENTAIS	37.500,00	37.500,00	594,16	1,58 %	345.462,44	921,23 %	-307.962,44

FONTE: Sistema Gestor Agape Sistemas, Unidade Responsável: PREFEITURA MUN. DE NOSSA SENHORA APARECIDA





PREFEITURA MUN. DE NOSSA SENHORA APARECIDA  
 AVENIDA ABDON JOSE BARRETO, 1223, CENTRO  
 CEP: 49.540-000  
 CNPJ: 13.101.308/0001-75

RELATÓRIO RESUMIDO DA EXECUÇÃO ORÇAMENTÁRIA  
 BALANÇO ORÇAMENTÁRIO  
 ORÇAMENTO FISCAL E DA SEGURIDADE SOCIAL  
 5º BIMESTRE DE 2022

RREO - Anexo 1 (LRF, Art. 52, Inciso I, alíneas "a" e "b" do inciso II e §1º)

RECEITAS	PREVISÃO INICIAL	PREVISÃO ATUALIZADA (A)	RECEITAS REALIZADAS		SALDO (A-C)
			No Bimestre (B)	% (B/A)	
RECEITAS (INTRA-ORÇAMENTÁRIAS) (II)	0,00	0,00	0,00	0,00 %	0,00
SUBTOTAL DAS RECEITAS (III) = (I + II)	27.000.000,00	29.390.000,00	4.130.307,10	14,05 %	26.395.044,86
OPERÇÕES DE CRÉDITO / REFINANCIAMENTO (IV)	0,00	0,00	0,00	0,00 %	0,00
Operações de Crédito - Mercado Interno	0,00	0,00	0,00	0,00 %	0,00
Mobilidade	0,00	0,00	0,00	0,00 %	0,00
Contratual	0,00	0,00	0,00	0,00 %	0,00
Operações de Crédito - Mercado Externo	0,00	0,00	0,00	0,00 %	0,00
Mobilidade	0,00	0,00	0,00	0,00 %	0,00
Contratual	0,00	0,00	0,00	0,00 %	0,00
TOTAL DAS RECEITAS (V)=(III + IV)	27.000.000,00	29.390.000,00	4.130.307,10	14,05 %	26.395.044,86
DÉFICIT (VI)					222.100,43
TOTAL COM DÉFICIT (VII) = (V + VI)		27.000.000,00	32.491.417,09		4.130.307,10
SALDOS DE EXERCÍCIOS ANTERIORES		0,00	0,00		0,00
Recursos Arrecadados em Exercícios Anteriores - RPPS		0,00	0,00		0,00
Superávit Financeiro Utilizado para Créditos Adicionais		0,00	0,00		0,00
DESPESAS (EXCETO INTRA-ORÇAMENTÁRIAS) (VIII)	26.999.500,00	32.491.416,09	4.319.004,30		31.373.226,42
DOTAÇÃO INICIAL (D)					1.118.189,67
DOTAÇÃO ATUALIZADA (E)					6.210.057,75
DESPESA EMPENHADA					26.617.145,29
No Bimestre			4.319.004,30		5.874.270,80
Até o Bimestre (F)			31.373.226,42		26.334.558,83
SALDO G = (E-F)					
DESPESA LIQUIDADADA					
No Bimestre			6.210.057,75		
Até o Bimestre (H)			26.617.145,29		
SALDO I = (E-H)					
DESPESAS PAGAS NÃO PROCESSADAS (K)					
Até o Bimestre (J)					

FONTE: Sistema Gestor Agape Sistemas, Unidade Responsável: PREFEITURA MUN. DE NOSSA SENHORA APARECIDA





PREFEITURA MUN. DE NOSSA SENHORA APARECIDA  
 AVENIDA ABDON JOSE BARRETO, 1223, CENTRO  
 CEP: 49.540-000  
 CNPJ: 13.101.308/0001-75

RELATÓRIO RESUMIDO DA EXECUÇÃO ORÇAMENTÁRIA  
 BALANÇO ORÇAMENTÁRIO  
 ORÇAMENTO FISCAL E DA SEGURIDADE SOCIAL  
 5º BIMESTRE DE 2022

RREO - Anexo 1 (URF, Art. 52, Inciso I, alíneas "a" e "b" do Inciso II e §1º)

DESPESAS	DOTAÇÃO INICIAL (D)	DOTAÇÃO ATUALIZADA (E)	DESPESA EMPENHADA		SALDO G = (E-F)	DESPESA LIQUIDADADA		SALDO I = (E-H)	DESPESAS PAGAS ATÉ O BIMESTRE (J)	RESTOS A PAGAR NÃO PROCESSADOS (K)
			No Bimestre	Até o Bimestre (F)		No Bimestre	Até o Bimestre (H)			
DESPESAS CORRENTES	24.955.500,00	26.015.921,59	3.214.930,49	27.002.730,82	1.013.190,77	5.187.700,19	23.563.788,57	4.452.135,02	23.314.410,11	0,00
PESSOAL E ENCARGOS SOCIAIS	15.604.270,00	16.002.070,65	893.282,39	14.497.782,58	504.288,07	2.693.571,56	12.925.176,36	2.076.894,29	12.925.176,36	0,00
JUROS E ENCARGOS DA DÍVIDA	1.000,00	0,00	0,00	0,00	0,00	0,00	0,00	0,00	0,00	0,00
OUTRAS DESPESAS CORRENTES	9.350.230,00	13.013.850,94	2.381.648,10	12.504.948,24	508.902,70	2.494.188,63	10.638.610,21	2.375.240,73	10.388.933,75	0,00
DESPESAS DE CAPITAL	2.019.400,00	4.475.393,50	1.104.073,81	4.370.485,60	104.897,90	1.022.357,56	3.053.358,72	1.422.034,78	3.020.448,72	0,00
INVESTIMENTOS	1.014.400,00	2.988.893,12	921.373,81	2.885.495,22	103.397,90	791.590,40	1.590.780,39	1.398.112,73	1.557.870,39	0,00
INVERSOES FINANCEIRAS	1.000,00	0,00	0,00	0,00	0,00	0,00	0,00	0,00	0,00	0,00
AMORTIZACAO DA DÍVIDA	1.004.000,00	1.486.500,38	182.700,00	1.485.000,38	1.500,00	230.767,16	1.462.578,33	23.922,05	1.462.578,33	0,00
RESERVA DE CONTINGENCIA	24.600,00	101,00	0,00	0,00	101,00	0,00	0,00	101,00	0,00	0,00
DESPESAS (INTRA-ORÇAMENTÁRIAS) (IX)	500,00	0,00	0,00	0,00	0,00	0,00	0,00	0,00	0,00	0,00
DESPESAS CORRENTES	500,00	0,00	0,00	0,00	0,00	0,00	0,00	0,00	0,00	0,00
PESSOAL E ENCARGOS SOCIAIS	0,00	0,00	0,00	0,00	0,00	0,00	0,00	0,00	0,00	0,00
JUROS E ENCARGOS DA DÍVIDA	0,00	0,00	0,00	0,00	0,00	0,00	0,00	0,00	0,00	0,00
OUTRAS DESPESAS CORRENTES	500,00	0,00	0,00	0,00	0,00	0,00	0,00	0,00	0,00	0,00
DESPESAS DE CAPITAL	0,00	1,00	0,00	0,00	1,00	0,00	0,00	1,00	0,00	0,00
INVESTIMENTOS	0,00	1,00	0,00	0,00	1,00	0,00	0,00	1,00	0,00	0,00
INVERSOES FINANCEIRAS	0,00	0,00	0,00	0,00	0,00	0,00	0,00	0,00	0,00	0,00
AMORTIZACAO DA DÍVIDA	0,00	0,00	0,00	0,00	0,00	0,00	0,00	0,00	0,00	0,00
SUBTOTAL DAS DESPESAS (X) = (VIII + IX)	27.000.000,00	32.491.417,09	4.319.004,30	31.373.226,42	1.118.190,67	6.210.057,75	26.617.145,29	5.874.271,80	26.334.558,83	0,00
AMORTIZACAO DA DÍVIDA / REFINANCIAMENTO (XI)	0,00	0,00	0,00	0,00	0,00	0,00	0,00	0,00	0,00	0,00

FONTE: Sistema Gestor Agape Sistemas, Unidade Responsável: PREFEITURA MUN. DE NOSSA SENHORA APARECIDA





PREFEITURA MUN. DE NOSSA SENHORA APARECIDA  
 AVENIDA ABDON JOSE BARRETO, 1223, CENTRO  
 CEP: 49.540-000  
 CNPJ: 13.101.308/0001-75

RELATÓRIO RESUMIDO DA EXECUÇÃO ORÇAMENTÁRIA  
**BALANÇO ORÇAMENTÁRIO**  
 ORÇAMENTO FISCAL E DA SEGURIDADE SOCIAL  
**5º BIMESTRE DE 2022**

RREO - Anexo 1 (LRF, Art. 52, inciso I, alíneas "a" e "b" do inciso II e §1º)

DESPESAS	DOTAÇÃO INICIAL (D)	DOTAÇÃO ATUALIZADA (E)	DESPESA EMPENHADA		SALDO G = (E - F)	DESPESA LIQUIDADADA		SALDO I = (E - H)	DESPESAS PAGAS ATÉ O BIMESTRE (J)	RESTOS A PAGAR NÃO PROCESSADOS (K)
			No Bimestre	Até o Bimestre (F)		No Bimestre	Até o Bimestre (H)			
AMORTIZAÇÃO DA DÍVIDA INTERNA	0,00	0,00	0,00	0,00	0,00	0,00	0,00	0,00	0,00	0,00
DÍVIDA MOBILIÁRIA	0,00	0,00	0,00	0,00	0,00	0,00	0,00	0,00	0,00	0,00
DÍVIDA CONTRATUAL	0,00	0,00	0,00	0,00	0,00	0,00	0,00	0,00	0,00	0,00
AMORTIZAÇÃO DA DÍVIDA EXTERNA	0,00	0,00	0,00	0,00	0,00	0,00	0,00	0,00	0,00	0,00
DÍVIDA MOBILIÁRIA	0,00	0,00	0,00	0,00	0,00	0,00	0,00	0,00	0,00	0,00
DÍVIDA CONTRATUAL	0,00	0,00	0,00	0,00	0,00	0,00	0,00	0,00	0,00	0,00
TOTAL DAS DESPESAS (XII) = (X + XI)	27.000.000,00	32.491.417,09	4.319.004,30	31.373.226,42	1.118.190,67	6.210.057,75	28.617.145,29	5.874.271,80	26.334.559,83	0,00
SUPERÁVIT (XIII)				0,00			0,00		60.486,03	
TOTAL COM SUPERÁVIT (XIV) = (XII + XIII)	27.000.000,00	32.491.417,09	4.319.004,30	31.373.226,42	1.118.190,67	6.210.057,75	28.617.145,29	5.874.271,80	26.395.044,86	0,00
RESERVA DO RPPS	0,00	0,00			0,00			0,00		

Obs: As receitas correntes estão lançadas pelo valor líquido das deduções.

Manual de Demonstrativos Fiscais - 12a edição - pág. 172

*Jeane de Jesus Barreto*  
 JEANE DE JESUS BARRETO  
 PREFEITA MUNICIPAL

*Blanca Secundo Gois*

BLANCA SECUNDO GOIS  
 CONTADORA CRC SE Nº 5855

*Jose Leidivaldo Oliveira*  
 JOSE LEIDIVALDO OLIVEIRA  
 SECRETÁRIO FINANCEIRO

*Gilson Lina Alves*  
 GILSON LINA ALVES  
 SECRETÁRIO DE CONTROLE INTERNO





PREFEITURA MUN. DE NOSSA SENHORA APARECIDA  
 AVENIDA ABDON JOSE BARRETO, 1223, CENTRO  
 CEP: 49.540-000  
 CNPJ: 13.101.308/0001-75

RELATÓRIO RESUMIDO DA EXECUÇÃO ORÇAMENTÁRIA  
 DEMONSTRATIVO DA EXECUÇÃO DAS DESPESAS POR FUNÇÃO E SUBFUNÇÃO  
 ORÇAMENTO FISCAL E DA SEGURIDADE SOCIAL  
 5º BIMESTRE DE 2022

Em Reais

RREO - Anexo 2 (LRF - Art 52, inciso II, alínea "c")

FUNÇÃO/SUBFUNÇÃO	DOTAÇÃO INICIAL	DOTAÇÃO ATUALIZADA (A)	DESPESA EMPENHADA		SALDO (C) = (A - B)	DESPESA LIQUIDADADA		SALDO (E) = (A - D)	INSCRITAS EM RESTOS A PAGAR NÃO PROCESSADOS (F)		
			No Bimestre	Até o Bimestre (B) (B / Total B)		%	No Bimestre			Até o Bimestre (D) (D / Total D)	%
DESPESAS (EXCETO INTRA-ORÇAMENTÁRIAS) (1)	26.989.500,00	32.491.416,09	4.319.004,30	31.373.226,42	100,00	1.118.189,67	6.210.067,75	26.617.145,29	100,00	5.874.270,80	0,00
LEGISLATIVA	1.200.000,00	1.175.000,00	43.972,83	1.084.519,36	3,46	90.480,64	185.464,10	970.800,58	3,65	204.191,42	0,00
ACAO LEGISLATIVA	1.200.000,00	1.175.000,00	43.972,83	1.084.519,36	3,46	90.480,64	185.464,10	970.800,58	3,65	204.191,42	0,00
JUDICIARIA	247.000,00	196.263,23	7.087,22	196.263,23	0,63	0,00	7.087,22	196.263,23	0,74	0,00	0,00
ACAO JUDICIARIA	247.000,00	196.263,23	7.087,22	196.263,23	0,63	0,00	7.087,22	196.263,23	0,74	0,00	0,00
ADMINISTRACAO	2.886.430,00	3.197.311,66	196.291,89	3.178.546,48	10,13	18.765,38	522.507,75	2.650.119,64	9,58	647.192,02	0,00
ACAO JUDICIARIA	7.000,00	0,00	0,00	0,00	0,00	0,00	0,00	0,00	0,00	0,00	0,00
ADMINISTRACAO GERAL	988.500,00	693.954,20	48.545,90	682.623,17	2,18	11.331,03	108.101,03	556.922,64	2,09	137.031,56	0,00
ADMINISTRACAO FINANCEIRA	1.807.430,00	2.413.257,66	144.023,56	2.406.212,08	7,67	7.045,58	386.429,49	1.917.800,77	7,21	485.455,89	0,00
CONTROLE INTERNO	104.500,00	90.100,00	3.722,43	89.711,23	0,29	388,77	18.037,23	75.396,43	0,28	14.703,57	0,00
FORMACAO DE RECURSOS HUMANOS	6.000,00	0,00	0,00	0,00	0,00	0,00	0,00	0,00	0,00	0,00	0,00
TURISMO	3.000,00	0,00	0,00	0,00	0,00	0,00	0,00	0,00	0,00	0,00	0,00
SEGURANCA PUBLICA	3.000,00	0,00	0,00	0,00	0,00	0,00	0,00	0,00	0,00	0,00	0,00
POLICAMENTO	3.000,00	0,00	0,00	0,00	0,00	0,00	0,00	0,00	0,00	0,00	0,00
ASSISTENCIA SOCIAL	2.432.960,00	2.006.420,00	191.034,76	1.385.126,61	4,41	621.293,39	255.987,88	1.071.583,36	4,03	934.836,64	0,00
ADMINISTRACAO GERAL	596.800,00	805.650,00	42.611,97	528.389,58	1,88	77.250,42	93.878,79	413.380,26	1,55	182.289,74	0,00
FORMACAO DE RECURSOS HUMANOS	4.000,00	3.500,00	100,00	2.380,00	0,01	1.120,00	180,00	2.220,00	0,01	1.280,00	0,00
ASSISTENCIA AO IDOSO	200,00	200,00	0,00	0,00	0,00	200,00	0,00	0,00	0,00	200,00	0,00
ASSISTENCIA A CRIANCA E AO ADOLESCENTE	189.600,00	257.018,40	27.950,11	230.221,56	0,73	26.798,84	37.161,63	202.590,33	0,76	54.428,07	0,00
ASSISTENCIA COMUNITARIA	1.642.350,00	1.140.051,60	120.372,68	624.125,47	1,99	515.926,13	124.747,36	453.392,77	1,70	688.658,63	0,00
SAUDE	6.227.870,00	7.755.977,58	830.298,31	7.415.216,76	23,64	350.760,82	1.524.668,71	6.167.573,82	23,17	1.598.403,76	0,00
ADMINISTRACAO GERAL	2.340.420,00	1.290.896,66	136.319,95	1.229.613,56	3,92	61.283,10	229.313,70	1.048.495,60	3,94	242.401,06	0,00

FONTE: Sistema Gestor Agape Sistemas, Unidade Responsável: PREFEITURA MUN. DE NOSSA SENHORA APARECIDA





PREFEITURA MUN. DE NOSSA SENHORA APARECIDA  
 AVENIDA ABDON JOSE BARRETO, 1223, CENTRO  
 CEP: 49.540-000  
 CNPJ: 13.101.308/0001-75

RELATÓRIO RESUMIDO DA EXECUÇÃO ORÇAMENTÁRIA  
 DEMONSTRATIVO DA EXECUÇÃO DAS DESPESAS POR FUNÇÃO E SUBFUNÇÃO  
 ORÇAMENTO FISCAL E DA SEGURIDADE SOCIAL  
 5º BIMESTRE DE 2022

Em Reais

RREO - Anexo 2 (LRF, Art 52, inciso II, alínea "c")

FUNÇÃO/SUBFUNÇÃO	DOTAÇÃO INICIAL	DOTAÇÃO ATUALIZADA (A)	DESPESA EMPENHADA		%	SALDO (C) = (A - B)	DESPESA LIQUIDADADA		%	SALDO (E) = (A - D)	INSCRITAS EM RESTOS A PAGAR NÃO PROCESSADOS (F)
			No Bimestre	Até o Bimestre (B)			(B / Total B)	No Bimestre			
FORMAÇÃO DE RECURSOS HUMANOS	6.000,00	12.900,00	0,00	8.300,00	0,03	4.600,00	900,00	8.300,00	0,03	4.600,00	0,00
ATENÇÃO BÁSICA	3.435.630,00	5.319.919,58	494.612,70	5.184.408,11	16,52	135.511,47	1.101.137,51	4.215.925,63	15,84	1.103.893,95	0,00
ASSISTÊNCIA HOSPITALAR E AMBULATORIAL	17.900,00	198.078,00	-3.022,80	186.845,60	0,60	11.232,40	4.875,00	170.529,80	0,64	27.546,20	0,00
SUPORTE PROFILÁTICO E TERAPEÚTICO	236.400,00	688.813,34	172.118,46	651.416,89	2,08	37.394,45	151.864,34	670.720,37	2,14	118.092,97	0,00
VIGILÂNCIA SANITÁRIA	42.020,00	42.020,00	0,00	0,00	0,00	42.020,00	0,00	0,00	0,00	42.020,00	0,00
VIGILÂNCIA EPIDEMIOLÓGICA	149.300,00	213.350,00	30.270,00	154.630,60	0,49	58.719,40	36.578,16	153.602,42	0,58	59.747,58	0,00
EDUCAÇÃO	9.526.750,00	9.833.509,11	1.337.986,02	9.904.471,66	31,57	29.037,45	1.882.445,81	8.244.315,09	30,97	1.689.194,02	0,00
ADMINISTRAÇÃO GERAL	35.400,00	470.729,76	54.119,38	470.729,12	1,50	0,64	54.119,30	199.419,96	0,75	271.309,80	0,00
FORMAÇÃO DE RECURSOS HUMANOS	19.500,00	0,00	0,00	0,00	0,00	0,00	0,00	0,00	0,00	0,00	0,00
ENSINO FUNDAMENTAL	9.169.750,00	9.112.604,40	1.018.513,82	9.084.067,10	28,95	28.637,30	1.666.758,23	7.848.968,75	29,49	1.263.635,65	0,00
EDUCAÇÃO INFANTIL	284.000,00	325.076,73	272.867,84	324.677,22	1,03	399,51	153.877,21	175.315,35	0,66	149.761,38	0,00
EDUCAÇÃO DE JOVENS E ADULTOS	32.000,00	24.998,22	-7.505,00	24.998,22	0,08	0,00	7.691,07	20.811,03	0,08	4.387,19	0,00
EDUCAÇÃO BÁSICA	6.100,00	100,00	0,00	0,00	0,00	100,00	0,00	0,00	0,00	100,00	0,00
CULTURA	327.500,00	963.276,67	317.540,30	956.372,67	3,05	6.903,00	151.982,02	708.741,38	2,66	254.534,29	0,00
ADMINISTRAÇÃO GERAL	256.500,00	329.895,90	30.658,00	323.032,40	1,03	6.863,50	60.099,72	272.801,11	1,02	57.294,79	0,00
DIFUSÃO CULTURAL	71.000,00	633.379,77	286.862,30	633.340,27	2,02	39,50	91.882,30	436.140,27	1,64	197.239,60	0,00
URBANISMO	1.807.000,00	3.723.396,82	891.953,07	3.722.957,42	11,67	439,40	693.559,28	3.397.787,60	12,77	325.609,22	0,00
ADMINISTRAÇÃO GERAL	1.745.000,00	3.504.856,82	706.935,09	3.504.421,75	11,17	437,07	700.911,71	3.179.251,93	11,94	325.606,69	0,00
INFRA-ESTRUTURA URBANA	56.000,00	218.538,00	185.017,98	218.535,67	0,70	2,33	192.647,57	218.535,67	0,82	2,33	0,00
SERVIÇOS URBANOS	5.000,00	0,00	0,00	0,00	0,00	0,00	0,00	0,00	0,00	0,00	0,00
ABASTECIMENTO	1.000,00	0,00	0,00	0,00	0,00	0,00	0,00	0,00	0,00	0,00	0,00
HABITAÇÃO	3.000,00	0,00	0,00	0,00	0,00	0,00	0,00	0,00	0,00	0,00	0,00

FONTE: Sistema Gestor Agape Sistemas, Unidade Responsável: PREFEITURA MUN. DE NOSSA SENHORA APARECIDA





PREFEITURA MUN. DE NOSSA SENHORA APARECIDA  
 AVENIDA ABDON JOSE BARRETO, 1223, CENTRO  
 CEP: 49.540-000  
 CNPJ: 13.101.308/0001-75

RELATÓRIO RESUMIDO DA EXECUÇÃO ORÇAMENTÁRIA  
 DEMONSTRATIVO DA EXECUÇÃO DAS DESPESAS POR FUNÇÃO E SUBFUNÇÃO  
 ORÇAMENTO FISCAL E DA SEGURIDADE SOCIAL  
 5º BIMESTRE DE 2022

RREO - Anexo 2 (LRF - Art 52, inciso II, alínea "c")

Em Reais

FUNÇÃO/SUBFUNÇÃO	DOTAÇÃO INICIAL	DOTAÇÃO ATUALIZADA (A)	DESPESA EMPENHADA		%	SALDO	DESPESA LIQUIDADADA		%	SALDO	INSCRITAS EM RESTOS A PAGAR NÃO PROCESSADOS (F)
			No Bimestre	Até o Bimestre (B)			(B / Total B)	(C) = (A - B)			
HABITACAO URBANA	3.000,00	0,00	0,00	0,00	0,00	0,00	0,00	0,00	0,00	0,00	0,00
SANEAMENTO	3.000,00	0,00	0,00	0,00	0,00	0,00	0,00	0,00	0,00	0,00	0,00
SANEAMENTO BASICO URBANO	3.000,00	0,00	0,00	0,00	0,00	0,00	0,00	0,00	0,00	0,00	0,00
GESTAO AMBIENTAL	71.000,00	51.131,20	0,00	51.131,12	0,16	0,08	8.783,60	50.469,64	0,19	661,56	0,00
PRESERVACAO E CONSERVACAO AMBIENTAL	21.000,00	1.131,20	0,00	1.131,20	0,00	0,00	0,00	1.131,20	0,00	0,00	0,00
CONTROLE AMBIENTAL	50.000,00	50.000,00	0,00	49.999,92	0,16	0,06	8.783,60	49.338,44	0,19	661,56	0,00
AGRICULTURA	448.400,00	661.189,47	192.133,80	660.830,06	2,11	359,41	175.926,26	575.690,39	2,16	85.499,08	0,00
ADMINISTRACAO GERAL	411.400,00	661.189,47	192.133,80	660.830,06	2,11	359,41	175.926,26	575.690,39	2,16	85.499,08	0,00
FORMACAO DE RECURSOS HUMANOS	4.000,00	0,00	0,00	0,00	0,00	0,00	0,00	0,00	0,00	0,00	0,00
RECURSOS HIDRICOS	2.000,00	0,00	0,00	0,00	0,00	0,00	0,00	0,00	0,00	0,00	0,00
ABASTECIMENTO	4.000,00	0,00	0,00	0,00	0,00	0,00	0,00	0,00	0,00	0,00	0,00
PROMOCAO DA PRODUCAO AGROPECUARIA	27.000,00	0,00	0,00	0,00	0,00	0,00	0,00	0,00	0,00	0,00	0,00
COMERCIO E SERVICOS	1.000,00	0,00	0,00	0,00	0,00	0,00	0,00	0,00	0,00	0,00	0,00
TURISMO	1.000,00	0,00	0,00	0,00	0,00	0,00	0,00	0,00	0,00	0,00	0,00
ENERGIA	344.000,00	685.502,01	113.403,90	685.455,91	2,18	46,10	112.984,65	684.471,80	2,57	1.030,21	0,00
ENERGIA ELETRICA	344.000,00	685.502,01	113.403,90	685.455,91	2,18	46,10	112.984,65	684.471,80	2,57	1.030,21	0,00
TRANSPORTE	346.000,00	633.137,76	14.592,20	633.134,76	2,02	3,00	257.853,51	522.542,23	1,96	110.595,53	0,00
TRANSPORTE RODOVIARIO	346.000,00	633.137,76	14.592,20	633.134,76	2,02	3,00	257.853,51	522.542,23	1,96	110.595,53	0,00
DESPORTO E LAZER	88.000,00	14.200,00	0,00	14.200,00	0,05	0,00	0,00	14.200,00	0,05	0,00	0,00
DESPORTO COMUNITARIO	73.000,00	10.400,00	0,00	10.400,00	0,03	0,00	0,00	10.400,00	0,04	0,00	0,00
LAZER	16.000,00	3.800,00	0,00	3.800,00	0,01	0,00	0,00	3.800,00	0,01	0,00	0,00
ENCARGOS ESPECIAIS	1.001.000,00	1.485.000,38	182.700,00	1.485.000,38	4,73	0,00	230.767,16	1.462.578,33	5,49	22.422,05	0,00

FONTE: Sistema Gestor Agape Sistemas, Unidade Responsável: PREFEITURA MUN. DE NOSSA SENHORA APARECIDA





PREFEITURA MUN. DE NOSSA SENHORA APARECIDA  
 AVENIDA ABDON JOSE BARRETO, 1223, CENTRO  
 CEP: 49.540-000  
 CNPJ: 13.101.308/0001-75

RELATÓRIO RESUMIDO DA EXECUÇÃO ORÇAMENTÁRIA  
 DEMONSTRATIVO DA EXECUÇÃO DAS DESPESAS POR FUNÇÃO E SUBFUNÇÃO  
 ORÇAMENTO FISCAL E DA SEGURIDADE SOCIAL  
 5º BIMESTRE DE 2022

Em Reais

RRRO - Anexo 2 (LRF, Art 52, Inciso II, alínea "c")

FUNÇÃO/SUBFUNÇÃO	DOTAÇÃO INICIAL	DOTAÇÃO ATUALIZADA (A)	DESPESA EMPENHADA		SALDO	DESPESA LIQUIDADADA		SALDO	INSCRITAS EM RESTOS A PAGAR NÃO PROCESSADOS (F)		
			No Bimestre	Até o Bimestre (B)		% (B / Total B)	(C) = (A - B)			No Bimestre	Até o Bimestre (D)
SERVICO DA DIVIDA INTERNA	1.001.000,00	1.485.000,38	182.700,00	1.485.000,38	4,73	0,00	230.767,16	1.462.578,33	5,49	22.422,05	0,00
RESERVA DE CONTINGENCIA	24.600,00	101,00	0,00	0,00	0,00	101,00	0,00	0,00	0,00	101,00	0,00
RESERVA DE CONTINGENCIA	24.600,00	101,00	0,00	0,00	0,00	101,00	0,00	0,00	0,00	101,00	0,00
DESPESAS (INTRA-ORÇAMENTARIAS) (II)	500,00	1,00	0,00	0,00	0,00	1,00	0,00	0,00	0,00	1,00	0,00
ADMINISTRACAO	500,00	0,00	0,00	0,00	0,00	0,00	0,00	0,00	0,00	0,00	0,00
ADMINISTRACAO FINANCEIRA	500,00	0,00	0,00	0,00	0,00	0,00	0,00	0,00	0,00	0,00	0,00
URBANISMO	0,00	1,00	0,00	0,00	0,00	1,00	0,00	0,00	0,00	1,00	0,00
INFRA-ESTRUTURA URBANA	0,00	1,00	0,00	0,00	0,00	1,00	0,00	0,00	0,00	1,00	0,00
TOTAL (III) = (I + II)	27.000.000,00	32.491.417,09	4.319.004,30	31.373.226,42	100,00	1.110.190,97	6.210.057,75	26.617.145,29	100,00	5.874.271,80	0,00

*Jeane de Jesus Barreto*  
 JEANE DE JESUS BARRETO  
 PREFEITA MUNICIPAL

BIANCA SECUNDO GOIS  
 CONTADORA CRC SE Nº 5855

*Jose Leidi Valdo Oliveira*  
 JOSE LEIDI VALDO OLIVEIRA  
 SECRETARIO FINANÇAS

*Gilson Lima Alves*  
 GILSON LIMA ALVES  
 SECRETARIO DE CONTROLE INTERNO





PREFEITURA MUN. DE NOSSA SENHORA APARECIDA  
 AVENIDA ABDON JOSE BARRETO, 1223, CENTRO  
 CEP: 49.540-000  
 CNPJ: 13.101.308/0001-75

RELATÓRIO RESUMIDO DA EXECUÇÃO ORÇAMENTÁRIA - CONSOLIDADO  
 DEMONSTRATIVO DA RECEITA CORRENTE LÍQUIDA  
 ORÇAMENTO FISCAL E DA SEGURIDADE SOCIAL  
 5º BIMESTRE DE 2022

RREO - Anexo 3 (LRF, Art. 53, inciso I)

ESPECIFICAÇÃO	NOV/2021	DEZ/2021	JAN/2022	FEV/2022	MAR/2022	ABR/2022	MAI/2022	JUN/2022	JUL/2022	AGO/2022	SET/2022	OUT/2022	TOTAL ÚLTIMOS 12 MESES)	PREVISÃO ATUALIZADA 2022
<b>RECEITAS CORRENTES (I)</b>	<b>2.407.894,46</b>	<b>3.416.054,78</b>	<b>2.352.602,77</b>	<b>2.885.670,83</b>	<b>3.007.327,19</b>	<b>2.461.332,58</b>	<b>3.029.768,55</b>	<b>4.973.009,11</b>	<b>3.030.855,42</b>	<b>2.658.154,01</b>	<b>2.317.273,10</b>	<b>2.359.708,51</b>	<b>34.999.741,32</b>	<b>28.600.200,00</b>
Impostos, Taxas e Contribuições de Melhoria	71.442,81	98.534,86	50.948,90	30.784,78	85.270,02	60.803,05	78.980,54	97.339,09	50.428,53	98.079,94	51.676,47	70.950,58	646.878,38	613.100,00
PTU	0,00	10,40	1.301,37	1.189,12	12.969,41	3.545,83	1.613,58	399,84	559,26	3.268,02	642,33	21.217,99	46.096,25	33.600,00
ISS	20.006,98	49.126,37	32.582,80	16.263,82	31.954,87	31.923,73	34.156,28	80.555,78	38.417,13	1.002,44	30.532,81	32.006,18	431.751,50	193.000,00
ITBI	3.300,00	1.800,00	4.728,18	6.417,17	26.804,55	13.474,94	6.442,04	750,91	667,29	223,95	701,07	272,02	66.360,61	103.000,00
IRRF	41.208,71	46.468,82	2.698,94	2.865,77	4.809,92	3.089,72	4.138,20	223,95	223,95	223,95	223,95	223,95	223,95	200.500,00
Outras Impostos, Taxas e Contribuições de Melhoria	6.826,82	2.129,27	9.827,91	4.028,91	9.431,27	8.828,73	32.630,44	16.007,61	10.581,90	83.052,72	15.794,37	17.230,44	190.270,19	83.000,00
Contribuições	0,00	16.379,30	0,00	0,00	0,00	0,00	0,00	0,00	0,00	0,00	0,00	0,00	34.548,78	344.000,00
Contribuições Patrimoniais	21.298,85	28.374,78	26.299,38	31.917,06	43.169,21	45.718,27	41.711,02	49.416,99	68.374,44	76.738,71	65.755,42	55.989,80	554.773,93	50.500,00
Receita Patrimonial	0,00	0,00	26.299,38	31.917,06	43.169,21	45.718,27	41.711,02	49.416,99	68.374,44	76.738,71	65.755,42	55.989,80	505.100,30	50.500,00
Rendimentos de Aplicação Financeira	0,00	0,00	0,00	0,00	0,00	0,00	0,00	0,00	0,00	0,00	0,00	0,00	49.873,63	0,00
Outras Receitas Patrimoniais	21.298,85	28.374,78	0,00	0,00	0,00	0,00	0,00	0,00	0,00	0,00	0,00	0,00	0,00	0,00
Receita Agropecuária	0,00	0,00	0,00	0,00	0,00	0,00	0,00	0,00	0,00	0,00	0,00	0,00	0,00	0,00
Receita Industrial	0,00	0,00	0,00	0,00	0,00	0,00	0,00	0,00	0,00	0,00	0,00	0,00	0,00	0,00
Receita de Serviços	0,00	0,00	0,00	0,00	0,00	0,00	0,00	0,00	0,00	0,00	0,00	0,00	0,00	0,00
Transferências Correntes	2.315.172,00	3.268.110,89	2.269.854,49	2.904.818,52	2.875.989,30	2.353.786,06	2.910.815,23	4.825.654,03	2.912.052,45	2.483.355,36	2.199.841,21	2.232.758,13	33.552.167,47	28.591.770,00
Com-Parte do FPM	1.059.467,66	1.577.224,51	1.086.814,99	1.517.102,11	919.728,85	1.090.204,37	1.212.743,57	1.134.753,03	1.527.306,19	1.109.670,59	1.021.990,51	972.389,39	14.229.395,77	13.260.000,00
Com-Parte do ICMS	427.736,45	353.647,69	401.875,73	419.624,52	480.552,95	341.129,45	570.865,73	456.628,66	419.019,20	429.002,17	356.341,87	389.129,68	5.045.580,11	3.000.000,00
Com-Parte do IPVA	27.453,90	16.750,18	20.215,92	17.945,95	87.809,52	62.474,18	26.703,34	24.575,08	34.623,30	48.720,04	53.940,88	45.223,34	448.434,64	360.000,00
Com-Parte do ITR	46,57	117,70	1.251,44	316,95	133,42	89,80	128,84	210,66	37,65	10,40	646,13	3.032,64	6.001,11	3.000,00
Transferências de LC 67/1996	0,00	0,00	0,00	0,00	0,00	0,00	0,00	0,00	0,00	0,00	0,00	0,00	0,00	1.000,00
Transferências de LC 67/1996	130,56	125,54	147,62	138,27	147,62	130,59	90,84	107,40	107,40	95,46	109,78	131,26	1.460,34	2.000,00
Transferências de LC 61/1989	555.644,34	626.969,66	570.924,49	712.862,85	556.362,79	566.848,79	644.669,84	700.115,58	523.711,82	582.731,50	475.858,45	512.073,86	7.028.773,97	6.836.800,00
Transferências do FUNDEB	244.692,52	693.275,40	188.624,30	236.829,96	851.235,15	292.929,88	453.613,07	2.508.263,62	407.246,89	313.105,20	290.947,59	310.777,95	6.792.541,53	5.108.970,00
Outras Transferências Correntes	71,00	3.655,16	5.500,00	0,00	2.918,66	865,20	-1.738,24	0,00	0,00	0,00	0,00	0,00	11.371,78	830,00
Outras Receitas Correntes	-302.966,95	-284.067,98	-302.061,11	-391.025,09	-293.674,18	-298.801,39	-362.506,37	-323.254,90	-287.208,38	-320.319,56	-265.935,37	-281.333,30	-3.723.154,58	-3.277.200,00
DEDUÇÕES (II)	0,00	0,00	0,00	0,00	0,00	0,00	0,00	0,00	0,00	0,00	0,00	0,00	0,00	0,00
Contrib. Servidor Plano de Previdência	0,00	0,00	0,00	0,00	0,00	0,00	0,00	0,00	0,00	0,00	0,00	0,00	0,00	0,00


Em Reais


FONTE: Sistema Gestor Agape Sistemas, Unidade Responsável: PREFEITURA MUN. DE NOSSA SENHORA APARECIDA




ESPECIFICAÇÃO	NOV/2021	DEZ/2021	JAN/2022	FEV/2022	MAR/2022	ABR/2022	MAI/2022	JUN/2022	JUL/2022	AGO/2022	SET/2022	OUT/2022	TOTAL (ÚLTIMOS 12 MESES)	PREVISÃO ATUALIZADA 2022
Compartilhado Financeira entre Regimes	0,00	0,00	0,00	0,00	0,00	0,00	0,00	0,00	0,00	0,00	0,00	0,00	0,00	0,00
Rendimentos de Aplicações de Recursos Previdenciários	0,00	0,00	0,00	0,00	0,00	0,00	0,00	0,00	0,00	0,00	0,00	0,00	0,00	0,00
Deduções para o FUNDECB	-302.966,95	-284.067,98	-302.061,11	-391.025,09	-293.674,18	-298.801,39	-362.506,37	-323.254,90	-287.208,38	-320.319,66	-265.935,97	-281.333,30	-3.723.154,58	-3.277.200,00
RECEITA CORRENTE LÍQUIDA (III) = (I - II)	2.105.017,51	3.121.986,81	2.050.541,66	2.594.645,74	2.713.653,01	2.162.531,19	2.667.262,18	4.649.754,21	2.743.647,04	2.337.634,45	2.051.337,73	2.078.375,21	31.276.586,74	26.323.000,00
(-) Transferências obrigatórias da União relativas às emendas individuais (art. 166-A, § 1º da CF) (IV)	0,00	0,00	0,00	0,00	0,00	0,00	0,00	0,00	0,00	0,00	0,00	0,00	0,00	0,00
RECEITA CORRENTE LÍQUIDA AJUSTADA PARA CÁLCULO DOS LIMITES DE EMPENDIMENTO (V) = (III - IV)	2.105.017,51	3.121.986,81	2.050.541,66	2.594.645,74	2.713.653,01	2.162.531,19	2.667.262,18	4.649.754,21	2.743.647,04	2.337.634,45	2.051.337,73	2.078.375,21	31.276.586,74	26.323.000,00
(-) Transferências obrigatórias da União relativas às emendas de bancada (art. 166, § 16, da CF) (VI)	0,00	0,00	0,00	0,00	0,00	0,00	0,00	0,00	0,00	0,00	0,00	0,00	0,00	0,00
RECEITA CORRENTE LÍQUIDA AJUSTADA PARA CÁLCULO DOS LIMITES DA DESPESA COM PESSOAL (VII) = (V - VI)	2.105.017,51	3.121.986,81	2.050.541,66	2.594.645,74	2.713.653,01	2.162.531,19	2.667.262,18	4.649.754,21	2.743.647,04	2.337.634,45	2.051.337,73	2.078.375,21	31.276.586,74	26.323.000,00

Manual de Demonstrativos Fiscais - 12ª edição - Pág. 219.

  
 JEANE DE JESUS BARRETO  
 PREFEITA MUNICIPAL

  
 JOSE LEIDIVALDO OLIVEIRA  
 SECRETARIO FINANÇAS

  
 GILSON LIMA ALVES  
 SECRETARIO DE CONTROLE INTERNO

BIANCA SECUNDO GOIS  
 CONTADORA CRC SE Nº 5855



MUNICÍPIO DE NOSSA SENHORA APARECIDA  
 RELATÓRIO RESUMIDO DA EXECUÇÃO ORÇAMENTÁRIA  
 DEMONSTRATIVO DAS RECEITAS E DESPESAS PREVIDENCIÁRIAS DO REGIME GERAL DE PREVIDÊNCIA DOS SERVIDORES  
 ORÇAMENTO DA SEGURIDADE SOCIAL  
 PERÍODO DE REFERÊNCIA: SETEMBRO E OUTUBRO 2022

RREO - Anexo 4 (LRF, Art. 53, inciso II)

Em Reais

RECEITAS	PREVISÃO INICIAL	PREVISÃO ATUALIZADA	RECEITAS REALIZADAS	
			Até o Bimestre/ <Exercício>	Até o Bimestre/ <Exercício Anterior>
<b>RECEITAS CORRENTES (I)</b>				
Receita de Contribuições dos Segurados				
Pessoal Civil				
Ativo				
Inativo				
Pensionista				
Pessoal Militar				
Ativo				
Inativo				
Militar				
Outras Receitas de Contribuições				
Receita Patrimonial				
Receitas Imobiliárias				
Receitas de Valores Mobiliários				
Outras Receitas Patrimoniais				
Receita de Serviços				
Outras Receitas Correntes				
Compensação Previdenciária do RGPS para o RPPS				
Demais Receitas Correntes				
<b>RECEITAS DE CAPITAL (II)</b>				
Alienação de Bens, Direitos e Ativos				
Amortização de Empréstimos				
Outras Receitas de Capital				
<b>TOTAL DAS RECEITAS PREVIDENCIÁRIAS RPPS - (III) = (I + II)</b>				

**SEM MOVIMENTO**







RECEITAS PREVIDENCIÁRIAS - RPPS	PREVISÃO INICIAL	PREVISÃO ATUALIZADA	RECEITAS REALIZADAS	
			Até o Bimestre/ <Exercício>	Até o Bimestre/ <Exercício Anterior>
<b>RECEITAS CORRENTES (VIII)</b> Receita de Contribuições dos Segurados Civil Ativo Inativo Pensionista Militar Ativo Inativo Pensionista Receita de Contribuições Patronais Civil Ativo Inativo Pensionista Militar Ativo Inativo Pensionista Em Regime de Parcelamento de Débitos Receita Patrimonial Receitas Imobiliárias Receitas de Valores Mobiliários Outras Receitas Patrimoniais Receita de Serviços Outras Receitas Correntes Compensação Previdenciária do RGPS para o RPPS Demais Receitas Correntes <b>RECEITAS DE CAPITAL (IX)</b> Alienação de Bens, Direitos e Ativos Amortização de Empréstimos Outras Receitas de Capital <b>RECEITAS DE CAPITAL (IX)</b> Alienação de Bens Amortização de Empréstimos Outras Receitas de Capital				
<b>TOTAL DAS RECEITAS PREVIDENCIÁRIAS RPPS - (X) = (VIII + IX)</b>				

SEM MOVIMENTO




# SEM MOVIMENTO

	DOTAÇÃO INICIAL	DOTAÇÃO ATUALIZADA	DESPESAS EMPENHADAS		DESPESAS LIQUIDADAS		INSCRITAS EM RESTOS A PAGAR NÃO	
			Até o Bimestre/ <Exercicio>	Até o Bimestre/ <Exercicio Anterior>	Até o Bimestre/ <Exercicio>	Até o Bimestre/ <Exercicio Anterior>	Em <Exercicio>	Em <Exercicio Anterior>
<b>ADMINISTRAÇÃO (XI)</b>								
Despesas Correntes								
Despesas de Capital								
<b>PREVIDÊNCIA (XII)</b>								
Benefícios - Civil								
Aposentadorias								
Pensões								
Outros Benefícios Previdenciários								
Benefícios - Militar								
Reformas								
Pensões								
Outros Benefícios Previdenciários								
Outras Despesas Previdenciárias								
Compensação Previdenciária do RPPS para o RGPS								
Demais Despesas Previdenciárias								
<b>TOTAL DAS DESPESAS PREVIDENCIÁRIAS (XIII) = (XI + XII)</b>								
<b>RESULTADO PREVIDENCIÁRIO (XIV) = (X-XIII)</b>								
<b>APORTES DE RECURSOS PARA O PLANO FINANCEIRO DO RPPS</b>			<b>APORTES REALIZADOS</b>					
Recursos para Cobertura de Insuficiências Financeiras								
Recursos para Formação de Reserva								

FONTE: Sistema: <SAGE>; Unidade Responsável: <Município de Nossa Senhora Aparecida>; Emissão: <24/11/2025>.

  
 JEANE DE JESUS BARRETO  
 PREFEITA MUNICIPAL

  
 JOSE LEIDIVALDO OLIVEIRA  
 SECRETÁRIO FINANÇAS

BIANCA SECUNDO GOIS  
 CONTADORA CRC/SE Nº 5855

  
 GILSON LIMA ALVES  
 SECRETÁRIO DE CONTROLE INTERNO





PREFEITURA MUN. DE NOSSA SENHORA APARECIDA  
 AVENIDA ABDON JOSE BARRETO, 1223, CENTRO  
 CEP: 49.540-000  
 CNPJ: 13.101.308/0001-75

RELATÓRIO RESUMIDO DA EXECUÇÃO ORÇAMENTÁRIA  
 DEMONSTRATIVO DOS RESULTADOS PRIMÁRIO E NOMINAL  
 ORÇAMENTOS FISCAL E DA SEGURIDADE SOCIAL  
 5º BIMESTRE DE 2022

RREO - ANEXO 6 (LRF, art.53, inciso III)

ACIMA DA LINHA

Até o Bimestre

Em Reais

RECEITAS CORRENTES (I)	PREVISÃO ATUALIZADA	RECEITAS REALIZADAS	
Impostos, Taxas e Contribuições de Melhoria	613.100,00	675.900,91	26.049.582,42
IPTU	33.600,00	46.085,85	
ISS	193.000,00	362.618,15	
ITBI	103.000,00	61.260,61	
IRRF	200.500,00	18.722,30	
Outros Impostos, Taxas e Contribuições de Melhoria	83.000,00	187.214,00	18.170,48
Contribuições	50.500,00	505.100,30	505.100,30
Receita Patrimonial	50.500,00	505.100,30	505.100,30
Aplicações Financeiras (II)	0,00	0,00	0,00
Outras Receitas Patrimoniais	27.704.570,00	24.842.765,13	24.842.765,13
Transferências Correntes	12.950.000,00	9.405.008,74	9.405.008,74
Cota-Parte do FPM	2.400.000,00	3.408.005,29	3.408.005,29
Cota-Parte do ICMS	304.000,00	323.384,55	323.384,55
Cota-Parte do IPVA	2.400,00	4.669,54	4.669,54
Cota-Parte do ITR	800,00	0,00	0,00
Transferências da LC 87/1996	1.600,00	963,43	963,43
Transferências da LC 61/1989	6.936.800,00	5.846.159,97	5.846.159,97
Transferências do FUNDEB	5.108.970,00	5.854.573,61	5.854.573,61
Outras Transferências Correntes	830,00	7.645,62	7.645,62
Demais Receitas Correntes	0,00	0,00	0,00
Outras Receitas Financeiras (III)	0,00	0,00	0,00

FONTE: Sistema Gestor Agape Sistemas, Unidade Responsável: PREFEITURA MUN. DE NOSSA SENHORA APARECIDA









PREFEITURA MUN. DE NOSSA SENHORA APARECIDA  
 AVENIDA ABDON JOSE BARRETO, 1223, CENTRO  
 CEP: 49.540-000  
 CNPJ: 13.101.308/0001-75

RELATÓRIO RESUMIDO DA EXECUÇÃO ORÇAMENTÁRIA  
 DEMONSTRATIVO DOS RESULTADOS PRIMÁRIO E NOMINAL  
 ORÇAMENTOS FISCAL E DA SEGURIDADE SOCIAL  
 5º BIMESTRE DE 2022

	Em Reais									
RREO - ANEXO 6 (LRF, art.53, inciso III)										
DESPESAS PRIMÁRIAS CORRENTES (XV) = (XIII - XIV)	26.015.921,59	27.002.730,82	23.563.786,57	23.314.110,11	262.174,42	302.693,59	297.216,89			
DESPESAS DE CAPITAL (XVI)	4.475.394,50	4.370.485,60	3.053.358,72	3.020.448,72	61.400,12	199.875,77	199.875,77			
Investimentos	2.988.894,12	2.885.495,22	1.590.780,39	1.557.870,39	61.400,12	199.875,77	199.875,77			
Inversões Financeiras	0,00	0,00	0,00	0,00	0,00	0,00	0,00			
Concessão de Empréstimos e Financiamentos (XVII)	0,00	0,00	0,00	0,00	0,00	0,00	0,00			
Aquisição de Título de Capital já Integralizado (XVIII)	0,00	0,00	0,00	0,00	0,00	0,00	0,00			
Aquisição de Título de Crédito (XIX)	0,00	0,00	0,00	0,00	0,00	0,00	0,00			
Demais Inversões Financeiras	0,00	0,00	0,00	0,00	0,00	0,00	0,00			
Amortização da Dívida (XX)	1.486.500,38	1.485.000,38	1.462.578,33	1.462.578,33	0,00	0,00	0,00			
DESPESAS PRIMÁRIAS DE CAPITAL (XXI) = (XVI - XVII - XVIII - XIX - XX)	2.988.894,12	2.885.495,22	1.590.780,39	1.557.870,39	61.400,12	199.875,77	199.875,77			
RESERVA DE CONTINGÊNCIA (XXII)	101,00	0,00	0,00	0,00	0,00	0,00	0,00			
DESPESA PRIMÁRIA TOTAL (XXIII) = (XV + XXI + XXII)	31.004.916,71	29.888.226,04	25.154.566,96	24.871.980,50	323.574,54	502.569,36	497.092,66			
RESULTADO PRIMÁRIO - Acima da Linha (XXIV) = [XIIa - (XXIIIa + XXIIIb + XXIIIc)]										
VALOR CORRENTE										
Meta fixada no Anexo de Metas Fiscais da LDO para o exercício de referência										
VALOR INCORRIDO										
Até o Bimestre										
VALOR INCORRIDO										
JUIZOS NOMINAIS										
Juros, Encargos e Variações Monetárias Ativos (XXV)										
505.100,30										
Juros, Encargos e Variações Monetárias Passivos (XXVI)										
0,00										
RESULTADO NOMINAL - Acima da Linha (XXVII) = XXIV + (XXV - XXVI)										
702.397,16										

FONTE: Sistema Gestor Agape Sistemas, Unidade Responsável: PREFEITURA MUN. DE NOSSA SENHORA APARECIDA





PREFEITURA MUN. DE NOSSA SENHORA APARECIDA  
 AVENIDA ABDON JOSE BARRETO, 1223, CENTRO  
 CEP: 49.540-000  
 CNPJ: 13.101.308/0001-75

RELATÓRIO RESUMIDO DA EXECUÇÃO ORÇAMENTÁRIA  
 DEMONSTRATIVO DOS RESULTADOS PRIMÁRIO E NOMINAL  
 ORÇAMENTOS FISCAL E DA SEGURIDADE SOCIAL  
 5º BIMESTRE DE 2022


RREO - ANEXO 6 (LRF, art.53, inciso III)

Em Reais

META FISCAL PARA O RESULTADO NOMINAL	VALOR CORRENTE	
Meta fixada no Anexo de Metas Fiscais da LDO para o exercício de referência	603.000,00	
	ABAIXO DA LINHA	SALDO
<b>CÁLCULO DO RESULTADO NOMINAL</b>	Em 31/Dez/2021 (a)	Até o Bimestre (b)
DÍVIDA CONSOLIDADA (XXVIII)	13.971.454,17	12.508.875,84
DEDUÇÕES (XXXI)	3.929.581,78	3.487.498,45
Disponibilidade de Caixa	3.929.876,33	3.445.741,56
Disponibilidade de Caixa Bruta	5.394.608,41	6.548.166,15
(-) Restos a Pagar Processados (XXX)	365.158,52	47.060,68
(-) Depósitos Restituíveis e Valores Vinculados	1.105.573,56	3.055.363,91
Demais Haveres Financeiros	5.705,45	41.756,89
DÍVIDA CONSOLIDADA LÍQUIDA (XXXI) = (XXVIII - XXX)	10.041.872,39	9.021.377,39
<b>RESULTADO NOMINAL - Abaixo da Linha (XXXII) = (XXXIa - XXXIb)</b>		<b>1.020.495,00</b>
<b>AJUSTE METODOLÓGICO</b>	Até o Bimestre	
VARIAÇÃO SALDO RPP = (XXXIII) = (XXXa - XXXb)		318.097,84
RECEITA DE ALIENAÇÃO DE INVESTIMENTOS PERMANENTES (IX)		0,00
PASSIVOS RECONHECIDOS NA DC (XXXIV)		12.508.875,84
VARIAÇÃO CAMBIAL (XXXV)		

FONTES: Sistema Gestor Agape Sistemas, Unidade Responsável: PREFEITURA MUN. DE NOSSA SENHORA APARECIDA





PREFEITURA MUN. DE NOSSA SENHORA APARECIDA  
 AVENIDA ABDON JOSE BARRETO, 1223, CENTRO  
 CEP: 49.540-000  
 CNPJ: 13.101.308/0001-75

RELATÓRIO RESUMIDO DA EXECUÇÃO ORÇAMENTÁRIA  
 DEMONSTRATIVO DOS RESULTADOS PRIMÁRIO E NOMINAL  
 ORÇAMENTOS FISCAL E DA SEGURIDADE SOCIAL  
 5º BIMESTRE DE 2022

RREO - ANEXO 6 (LRF, art.53, inciso III)

Em Reais

PAGAMENTO DE PRECATORIOS INTEGRANTES DA DC (XXXVI)

AJUSTES RELATIVOS AO RPPS (XXXVII)

OUTROS AJUSTES (XXXVIII)

RESULTADO NOMINAL AJUSTADO - Abaixo da Linha (XXXIX) = (XXXII - XXXIII - IX + XXXIV + XXXV - XXXVI + XXXVII + XXXVIII)

13.211.273,00

RESULTADO PRIMARIO - Abaixo da Linha (XL) = XXXIX - (XXV - XXVI)

12.706.172,70

INFORMAÇÕES ADICIONAIS

PREVISÃO ORÇAMENTÁRIA

SALDO DE EXERCÍCIOS ANTERIORES

Recursos Arrecadados em Exercícios Anteriores - RPPS

Superávit Financeiro Utilizado para Abertura e Reabertura de Créditos Adicionais

RESERVA ORÇAMENTÁRIA DO RPPS

Manual de Demonstrativos Fiscais - 12ª edição - pág. 262.

*Jeane de Jesus Barreto*  
 JEANE DE JESUS BARRETO  
 PREFEITA MUNICIPAL

*Jose Ledivaldo Oliveira*  
 JOSE LEDIVALDO OLIVEIRA  
 SECRETARIO FINANÇAS

*Bianca Secundo Gois*  
 BIANCA SECUNDO GOIS  
 CONTADORA CRC SE N° 5855

*Gilson Lima Alves*  
 GILSON LIMA ALVES  
 SECRETARIO DE CONTROLE INTERNO



MUNICÍPIO DE NOSSA SENHORA APARECIDA  
 RELATÓRIO RESUMIDO DA EXECUÇÃO ORÇAMENTÁRIA  
 DEMONSTRATIVO DOS RESTOS A PAGAR POR PODER E ORÇÃO  
 ORÇAMENTOS FISCAL E DA SEGURIDADE SOCIAL  
 PERÍODO DE REFERÊNCIA: SETEMBRO E OUTUBRO 2022

RRRO - ANEXO 7 (LRF, art. 53, inciso V)

PODER/ÓRGÃO	RESTOS A PAGAR PROCESSADOS E NÃO PROCESSADOS LÍQUIDADOS EM EXERCÍCIOS ANTERIORES					RESTOS A PAGAR NÃO PROCESSADOS					Em Reais		
	Inscritos		Pagos	Cancelados	Saldo a pagar $e=(a-b)-(c+d)$	Inscritos		Liquidados	Pagos	Cancelados		Saldo $k=(+e)-(f+h)$	Saldo Total $l=(c+k)$
	Em Exercícios Anteriores	Em 31 de dezembro de <Exercício Anterior>				Em Exercícios Anteriores	Em 31 de dezembro de <Exercício Anterior>						
RESTOS A PAGAR (EXCETO INTRA-ORÇAMENTÁRIOS) (I)	78.905,94	286.252,58	323.574,54	-	41.583,98	370.207,79	377.809,97	502.569,36	497.092,66	-	250.925,10	292.509,08	
PODER EXECUTIVO	78.905,94	286.252,58	323.574,54	-	41.583,98	370.207,79	377.809,97	502.569,36	497.092,66	-	250.925,10	292.509,08	
PODER LEGISLATIVO	-	-	-	-	-	-	-	-	-	-	-	-	
RESTOS A PAGAR (INTRA-ORÇAMENTÁRIOS) (II)	-	-	-	-	-	-	-	-	-	-	-	-	
<b>TOTAL (III) = (I + II)</b>	<b>78.905,94</b>	<b>286.252,58</b>	<b>323.574,54</b>	<b>-</b>	<b>41.583,98</b>	<b>370.207,79</b>	<b>377.809,97</b>	<b>502.569,36</b>	<b>497.092,66</b>	<b>-</b>	<b>250.925,10</b>	<b>292.509,08</b>	

Fonte: Sistema <AGAPES>, Unidade Responsável: <Município de Nossa Senhora Aparecida>, Emissão: <24/11/2022>

*Jeane de Jesus Barreto*  
 JEANE DE JESUS BARRETO  
 PREFEITA MUNICIPAL

*Jose Leidivaldo Oliveira*  
 JOSÉ LEIDIVALDO OLIVEIRA  
 SECRETÁRIO FINANCEIRO

*Gilson Lima Alves*  
 GILSON LIMA ALVES  
 SECRETÁRIO DE CONTROLE INTERNO

*Bianca Seclindo Gois*  
 BIANCA SECLINDO GOIS  
 CONTADORA CRCISE Nº 5855




MUNICÍPIO DE NOSSA SENHORA ARAPECIDA  
 RELATÓRIO RESUMIDO DA EXECUÇÃO ORÇAMENTÁRIA  
 DEMONSTRATIVO DAS RECEITAS E DESPESAS COM MANUTENÇÃO E DESENVOLVIMENTO DO ENSINO - MIDE  
 ORÇAMENTOS FISCAL E DA SEGURIDADE SOCIAL  
 PERÍODO DE REFERÊNCIA: SETEMBRO E OUTUBRO 2012

RECEITA RESULTANTE DE IMPOSTOS		RECEITA RESULTANTE DE IMPOSTOS (ARTS. 212 E 212-A DA Constituição Federal)	PREVISÃO ATUALIZADA	RECEITAS REALIZADAS
			(a)	(b)
<b>1- RECEITA DE IMPOSTOS</b>				
1.1	Receita Resultante do Imposto sobre o IPTU		530.100,00	488.686,91
1.2	Receita Resultante do Imposto sobre o ITBI		33.600,00	46.085,85
1.3	Receita Resultante do Imposto sobre o ISS		103.000,00	61.260,61
1.4	Receita Resultante do Imposto sobre o IRRF		193.000,00	362.618,15
<b>2- RECEITA DE TRANSFERÊNCIAS CONSTITUCIONAIS E LEGAIS</b>			200.500,00	18.722,30
2.1	Cota-Parte PPM		16.645.000,00	16.268.151,20
2.1.1	Parcela referente a CF, art. 159, I, alínea b		13.260.000,00	11.592.703,60
2.1.2	Parcela referente a CF, art. 159, I, alínea d e e		13.000.000,00	10.946.761,25
2.2	Cota-Parte ICMS		260.000,00	645.942,35
2.3	Cota-Parte IPT-Experição		3.000.000,00	4.264.175,97
2.4	Cota-Parte ITR		2.000,00	1.204,24
2.5	Cota-Parte IPVA		3.000,00	5.836,84
2.6	Cota-Parte IOF-Quas		380.000,00	404.230,55
2.7	Compensação Financeira proveniente de Impostos e Transferências Constitucionais		0,00	0,00
<b>3- TOTAL DA RECEITA DE IMPOSTOS (1 + 2)</b>			17.175.100,00	16.756.838,11
<b>4- TOTAL DESTINADO AO FUNDEB - 20% DE ((2.1.1) + (2.2) + (2.3) + (2.4) + (2.5))</b>			3.277.000,00	3.126.119,65
<b>5- VALOR MÍNIMO A SER APLICADO ALÉM DO VALOR DESTINADO AO FUNDEB - 5% DE ((2.1.1) + (2.2) + (2.3) + (2.4) + (2.5)) + 25% DE ((1.3) + (1.4) + (1.5) + (1.6) + (2.1.2) + (2.6) + (2.7))</b>			1.016.775,00	1.064.767,76
<b>FUNDEB</b>				
RECEITAS RECEBIDAS DO FUNDEB NO EXERCÍCIO		PREVISÃO ATUALIZADA	RECEITAS REALIZADAS	
		(a)	(b)	
<b>6- RECEITAS RECEBIDAS DO FUNDEB</b>				
6.1 - FUNDEB - Impostos e Transferências de Impostos		6.836.800,00	5.926.254,19	
6.1.1 - Principal		6.836.800,00	5.926.254,19	
6.1.2 - Rendimentos de Aplicação Financeira		0,00	5.846.159,97	
6.2 - FUNDEB - Complementação da União - VAAP		0,00	80.094,22	
6.2.1 - Principal		0,00	0,00	
6.2.2 - Rendimentos de Aplicação Financeira		0,00	0,00	
6.3 - FUNDEB - Complementação da União - VAAT		0,00	0,00	
6.3.1 - Principal		0,00	0,00	
6.3.2 - Rendimentos de Aplicação Financeira		0,00	0,00	
<b>7- RESULTADO LÍQUIDO DAS TRANSFERÊNCIAS DO FUNDEB (6.1.1-4)</b>		3.559.800,00	2.890.134,54	
RECURSOS RECEBIDOS EM EXERCÍCIOS ANTERIORES E NÃO UTILIZADOS (SUPERÁVIT)			VALOR	
<b>8- TOTAL DE RECURSOS DE SUPERÁVIT</b>				0,00
8.1 - SUPERÁVIT DO EXERCÍCIO IMEDIATAMENTE ANTERIOR				0,00
8.2 - SUPERÁVIT RESIDUAL DE OUTROS EXERCÍCIOS				0,00
<b>9- TOTAL DOS RECURSOS DO FUNDEB DISPONÍVEL PARA UTILIZAÇÃO (6 + 8)</b>				5.926.254,19



DESPESAS COM RECURSOS DO FUNDEB (Por área de atuação)		DOTAÇÃO ATUALIZADA (c)	DESPESAS EMPENHADAS Até o Bimestre (d)	DESPESAS LIQUIDADAS Até o Bimestre (e)	DESPESAS PAGAS Até o Bimestre (f)	DESPESAS PAGAS Até o Bimestre (g)	INSCRITAS EM RESTOS A PAGAR NÃO PROCESSADO (h)	INSCRITAS EM RESTOS A PAGAR NÃO PROCESSADO (sem disponibilidade de caixa) (i)	INSCRITAS EM RESTOS A PAGAR NÃO PROCESSADO (j)	% APLICADO (k)
<b>10 - PROFISSIONAIS DA EDUCAÇÃO BÁSICA</b>										
10.1 - Educação Infantil										
10.1.1 - Creche		5.366.673,11	5.366.638,91	5.020.100,00	5.020.100,00	5.020.100,00	0,00	0,00	0,00	84,71%
10.1.2 - Pré-escola		900.000,00	900.000,00	900.000,00	900.000,00	900.000,00	0,00	0,00	0,00	
		300.000,00	300.000,00	300.000,00	300.000,00	300.000,00	0,00	0,00	0,00	
		600.000,00	600.000,00	600.000,00	600.000,00	600.000,00	0,00	0,00	0,00	
10.2 - Ensino Fundamental										
10.2.1 - Educação Infantil		4.466.673,11	4.466.638,91	4.120.100,00	4.120.100,00	4.120.100,00	0,00	0,00	0,00	
11.1 - Creche		1.398.360,31	1.394.830,73	779.426,17	779.426,17	779.426,17	0,00	0,00	0,00	
11.1.1 - Creche		100.000,00	100.000,00	100.000,00	100.000,00	100.000,00	0,00	0,00	0,00	
11.1.2 - Pré-escola		30.000,00	30.000,00	30.000,00	30.000,00	30.000,00	0,00	0,00	0,00	
11.2 - Ensino Fundamental		70.000,00	70.000,00	70.000,00	70.000,00	70.000,00	0,00	0,00	0,00	
		1.298.360,31	1.294.830,73	679.426,17	679.426,17	679.426,17	0,00	0,00	0,00	
<b>12 - TOTAL DAS DESPESAS COM RECURSOS DO FUNDEB (10 + 11)</b>		<b>6.765.033,42</b>	<b>6.761.469,64</b>	<b>5.799.526,17</b>	<b>5.798.217,77</b>	<b>5.798.217,77</b>			<b>961.943,17</b>	
<b>INDICADORES DO FUNDEB</b>										
DESPESAS CUSTEADAS COM RECEITAS DO FUNDEB RECEBIDAS NO EXERCÍCIO		DESPESAS EMPENHADAS Até o Bimestre (d)	DESPESAS LIQUIDADAS Até o Bimestre (e)	DESPESAS PAGAS Até o Bimestre (f)	INSCRITAS EM RESTOS A PAGAR NÃO PROCESSADO (g)	INSCRITAS EM RESTOS A PAGAR NÃO PROCESSADO (sem disponibilidade de caixa) (h)	INSCRITAS EM RESTOS A PAGAR NÃO PROCESSADO (i)			
13 - Total das despesas do FUNDEB com profissionais da Educação Básica										
		5.365.638,91	5.020.100,00	5.020.100,00	5.020.100,00	0,00	0,00	0,00	0,00	
14 - Total das Despesas custeadas com FUNDEB - Impostos e Transferências de Impostos										
		6.761.469,64	5.799.526,17	5.798.217,77	5.798.217,77	0,00	0,00	0,00	0,00	
15 - Total das Despesas custeadas com FUNDEB - Complementação da União - VAAF										
		0,00	0,00	0,00	0,00	0,00	0,00	0,00	0,00	
16 - Total das Despesas custeadas com FUNDEB - Complementação da União - VAAT										
		0,00	0,00	0,00	0,00	0,00	0,00	0,00	0,00	
17 - Total das Despesas custeadas com FUNDEB - Complementação da União - VAAT aplicadas na Educação Infantil										
		0,00	0,00	0,00	0,00	0,00	0,00	0,00	0,00	
18 - Total das Despesas custeadas com FUNDEB - Complementação da União - VAAT aplicadas com Despesa de Capital										
		0,00	0,00	0,00	0,00	0,00	0,00	0,00	0,00	
INDICADORES - Art. 212-A, inciso XI e § 3º - Constituição Federal:										
19 - Mínimo de 70% do FUNDEB na Remuneração dos Profissionais da Educação Básica		VALOR EXIGIDO (l)	VALOR APLICADO (m)	VALOR NÃO APLICADO (n)	VALOR DE SUPERAVIT APLICADO ATÉ O PRIMEIRO QUADRIMESTRE (o)	VALOR APLICADO ATÉ O PRIMEIRO QUADRIMESTRE OU A INTERMEDIAR O LIMITE CONSTITUCIONAL (p)	VALOR APLICADO APÓS O PRIMEIRO QUADRIMESTRE (q)	VALOR NÃO APLICADO (r)		
		4.148.377,93	5.020.100,00	126.728,02	126.728,02	126.728,02	0,00	0,00	0,00	2,14%
20 - Percentual de 50% da Complementação da União ao FUNDEB (VAAT) na Educação Infantil		VALOR MÁXIMO PERMITIDO (s)	VALOR NÃO APLICADO (t)	VALOR DE SUPERAVIT PERMITIDO NO EXERCÍCIO ANTERIOR (u)	VALOR NÃO APLICADO (v)	VALOR NÃO APLICADO (w)	VALOR NÃO APLICADO (x)			
		592.625,42	126.728,02	0,00	0,00	0,00	0,00	0,00	0,00	
22 - Total da Receita Recebida e não Aplicada no Exercício										
		592.625,42	126.728,02	0,00	0,00	0,00	0,00	0,00	0,00	
INDICADOR - Art. 25, § 3º - Lei nº 14.113, de 2020 - (Aplicação do Superávit de Exercício Anterior)										
23 - Total das Despesas custeadas com Superávit do FUNDEB		VALOR DE SUPERAVIT PERMITIDO NO EXERCÍCIO ANTERIOR (y)	VALOR NÃO APLICADO (z)	VALOR DE SUPERAVIT APLICADO ATÉ O PRIMEIRO QUADRIMESTRE (aa)	VALOR APLICADO APÓS O PRIMEIRO QUADRIMESTRE (ab)	VALOR NÃO APLICADO (ac)				
		0,00	0,00	0,00	0,00	0,00	0,00	0,00	0,00	
23.1 - Total das Despesas custeadas com FUNDEB - Impostos e Transferências de Impostos										
		0,00	0,00	0,00	0,00	0,00	0,00	0,00	0,00	
23.2 - Total das Despesas custeadas com FUNDEB - Complementação da União (VAAF + VAAT)										
		0,00	0,00	0,00	0,00	0,00	0,00	0,00	0,00	

Arquivo 8 - MDE





**DESPESAS COM MANUTENÇÃO E DESENVOLVIMENTO DO ENSINO - MIDE CUSTEADAS COM A RECEITA DE IMPOSTOS (EXCETO FUNDEB)**

DESPESAS COM AÇÕES TÍPICAS DE MIDE - RECEITAS DE IMPOSTOS - EXCETO FUNDEB (Por Área de Atuação)	DOTAÇÃO ATUALIZADA (c)	DESPESA EMPENHADA		DESPESAS LIQUIDADAS		DESPESA PAGUA		INSCRITAS EM RESTOS A PAGAR NÃO PROCESSADO (g)	VALOR
		Até o Bimestre (d)	Até o Bimestre (e)	Até o Bimestre (f)	Até o Bimestre (g)				
<b>24 - EDUCAÇÃO INFANTIL</b>	<b>450.000,00</b>	<b>450.000,00</b>	<b>450.000,00</b>	<b>450.000,00</b>	<b>450.000,00</b>	<b>450.000,00</b>	<b>0,00</b>	<b>0,00</b>	<b>0,00</b>
24.1 - Creche	150.000,00	150.000,00	150.000,00	150.000,00	150.000,00	150.000,00	0,00	0,00	0,00
24.2 - Pré-escola	300.000,00	300.000,00	300.000,00	300.000,00	300.000,00	300.000,00	0,00	0,00	0,00
<b>25 - ENSINO FUNDAMENTAL</b>	<b>1.510.374,06</b>	<b>1.594.666,81</b>	<b>1.260.633,12</b>	<b>1.260.633,12</b>	<b>1.264.054,90</b>	<b>1.264.054,90</b>	<b>244.033,69</b>	<b>244.033,69</b>	<b>244.033,69</b>
<b>26 - TOTAL DAS DESPESAS COM AÇÕES TÍPICAS DE MIDE (24+25)</b>	<b>1.960.374,06</b>	<b>1.954.666,81</b>	<b>1.710.633,12</b>	<b>1.710.633,12</b>	<b>1.704.054,90</b>	<b>1.704.054,90</b>	<b>244.033,69</b>	<b>244.033,69</b>	<b>244.033,69</b>

**APURAÇÃO DAS DESPESAS PARA FINS DE LIMITE CONSTITUCIONAL**




27 - TOTAL DAS DESPESAS DE MIDE CUSTEADAS COM RECURSOS DE IMPOSTOS (FUNDEB E RECEITA DE IMPOSTOS) = (L14d ou e) + L26(d ou e) + L23.1(i)	7.510.159,29
28 (-) RESULTADO LÍQUIDO DAS TRANSFERÊNCIAS DO FUNDEB = (L17)	2.800.134,54
29 (-) RESTOS A PAGAR NÃO PROCESSADOS INSCRITOS NO EXERCÍCIO SEM DISPONIBILIDADE FINANCEIRA DE RECURSOS DO FUNDEB IMPOSTOS <sup>4</sup> = (L14h)	0,00
30 (+) RESTOS A PAGAR NÃO PROCESSADOS INSCRITOS NO EXERCÍCIO SEM DISPONIBILIDADE FINANCEIRA DE RECURSOS DE IMPOSTOS <sup>4 (+)</sup>	0,00
31 (-) CANCELAMENTO, NO EXERCÍCIO, DE RESTOS A PAGAR INSCRITOS COM DISPONIBILIDADE FINANCEIRA DE RECURSOS DE IMPOSTOS VINCULADOS AO ENSINO = (L14.1(c) + L34.2(c))	0,00
<b>32 - TOTAL DAS DESPESAS PARA FINS DE LIMITE (27 - (28 + 29 + 30 + 31))</b>	<b>4.710.024,75</b>

APURAÇÃO DO LIMITE MÍNIMO CONSTITUCIONAL <sup>2 (+)</sup>	VALOR EXIGIDO (x)	VALOR APLICADO (w)	% APLICADO (y)
33 - APLICAÇÃO EM MIDE SOBRE A RECEITA RESULTANTE DE IMPOSTOS	4.189.209,53	4.710.024,75	28,11%

RESTOS A PAGAR INSCRITOS EM EXERCÍCIOS ANTERIORES COM DISPONIBILIDADE FINANCEIRA DE RECURSOS DE IMPOSTOS E DO FUNDEB <sup>6</sup>	SALDO INICIAL (z)	RP LIQUIDADADO (aa)	RP PAGOS (ab)	RP CANCELADOS (ac)	SALDO FINAL (ad)
34.1 - Executadas com Recursos de Impostos e Transferência de Impostos	55.764,09	7.234,35	51.357,09	0,00	4.407,00
34.2 - Executadas com Recursos do FUNDEB - Impostos	12.435,79	6.312,80	10.476,63	0,00	1.959,16
34.3 - Executadas com Recursos do FUNDEB - Complementação da União (VAAT + VAATF)	43.328,30	921,55	40.880,46	0,00	2.447,84
	0,00	0,00	0,00	0,00	0,00

**OUTRAS INFORMAÇÕES PARA CONTROLE**

RECEITAS ADICIONAIS PARA FINANCIAMENTO DO ENSINO	PREVISÃO ATUALIZADA		RECEITAS REALIZADAS	
	(a)	(b)	(c)	(d)
<b>35 - RECEITA DE TRANSFERÊNCIAS DO FNDE (INCLUINDO RENDIMENTOS DE APLICAÇÃO FINANCEIRA)</b>	<b>653.800,00</b>	<b>339.362,67</b>	<b>129.029,77</b>	<b>129.029,77</b>
35.1 - Salário Educação	133.500,00	4.500,00	4.500,00	4.500,00
35.2 - PDDE	13.700,00	76.245,44	76.245,44	76.245,44
35.3 - PNAE	217.000,00	95.296,68	95.296,68	95.296,68
35.4 - PNAE	18.500,00	34.290,78	34.290,78	34.290,78
35.5 - Outras Transferências do FNDE	340.700,00	388.036,10	388.036,10	388.036,10
36 - RECEITA DE TRANSFERÊNCIAS DE CONVÊNIO	0,00	0,00	0,00	0,00
37 - RECEITA DE ROYALTIES DESTINADOS À EDUCAÇÃO	0,00	0,00	0,00	0,00
38 - RECEITA DE OPERAÇÕES DE CRÉDITO VINCULADAS À EDUCAÇÃO	0,00	0,00	0,00	0,00
39 - OUTRAS RECEITAS PARA FINANCIAMENTO DO ENSINO	0,00	0,00	0,00	0,00
<b>40 - TOTAL DAS RECEITAS ADICIONAIS PARA FINANCIAMENTO DO ENSINO (35 + 36 + 37 + 38 + 39)</b>	<b>994.500,00</b>	<b>727.398,77</b>	<b>727.398,77</b>	<b>727.398,77</b>



DESPESAS CUSTEADAS COM RECEITAS ADICIONAIS PARA FINANCIAMENTO DO ENSINO	(Por Área de Atuação) <sup>5</sup>	DOTAÇÃO ATUALIZADA	DESPESAS EMPENHADAS	DESPESAS LIQUIDADAS	DESPESAS PAGAS	INSCRITAS EM RESTOS A PAGAR NÃO PROCESSADOS
		(c)	(d)	(e)	(f)	(g)
41- EDUCAÇÃO INFANTIL		0,00	0,00	0,00	0,00	0,00
41.1- Creche		0,00	0,00	0,00	0,00	0,00
41.2- Pré-escola		0,00	0,00	0,00	0,00	0,00
42- ENSINO FUNDAMENTAL		1.208.101,63	1.188.335,21	734.155,80	698.309,75	0,00
43- ENSINO MÉDIO		0,00	0,00	0,00	0,00	0,00
44- ENSINO SUPERIOR		0,00	0,00	0,00	0,00	0,00
45- ENSINO PROFISSIONAL NÃO INTEGRADO AO ENSINO REGULAR						
46- TOTAL DAS DESPESAS CUSTEADAS COM RECEITAS ADICIONAIS PARA FINANCIAMENTO DO ENSINO		1.208.101,63	1.188.335,21	734.155,80	698.309,75	0,00
(41 + 42 + 43 + 44 + 45)						
TOTAL GERAL DAS DESPESAS COM EDUCAÇÃO						
47- TOTAL GERAL DAS DESPESAS COM EDUCAÇÃO (42 + 26 + 46)		9.933.459,11	9.904.471,66	8.244.315,09	8.200.672,42	0,00
47.1- Despesas Correntes		9.063.823,75	9.035.012,27	8.111.476,14	8.100.743,47	0,00
47.1.1- Pessoal Ativo		7.234.006,70	7.229.834,25	6.579.294,05	6.579.294,05	0,00
47.1.2- Pessoal Inativo		0,00	0,00	0,00	0,00	0,00
47.1.3- Transferências às instituições comunitárias, confessionais ou filantrópicas sem fins lucrativos		0,00	0,00	0,00	0,00	0,00
47.1.4- Outras Despesas Correntes		1.829.817,05	1.805.178,02	1.532.182,09	1.521.449,42	0,00
47.2- Despesas de Capital		869.635,36	869.459,39	132.838,95	99.928,95	0,00
47.2.1- Transferências às instituições comunitárias, confessionais ou filantrópicas sem fins lucrativos		0,00	0,00	0,00	0,00	0,00
47.2.2- Outras Despesas de Capital		869.635,36	869.459,39	132.838,95	99.928,95	0,00

CONTROLE DA DISPONIBILIDADE FINANCEIRA E CONCILIAÇÃO BANCÁRIA	PUNDEB	SALÁRIO EDUCAÇÃO
	(no)	(ni)
48- DISPONIBILIDADE FINANCEIRA EM 31 DE DEZEMBRO DE <EXERCÍCIO ANTERIOR>	355.719,62	81.473,64
49- (+) INGRESSO DE RECURSOS ATÉ O BIMESTRE (orçamento)	5.926.234,19	129.029,77
50- (-) PAGAMENTOS EFETUADOS ATÉ O BIMESTRE (orçamento e restos a pagar)	5.839.098,23	76.331,98
51- (=) DISPONIBILIDADE FINANCEIRA ATÉ O BIMESTRE	442.875,58	134.181,43
52- (+) AJUSTES POSITIVOS (RETENÇÕES E OUTROS VALORES EXTRAORÇAMENTÁRIOS)	680.445,02	5.303,43
53- (-) AJUSTES NEGATIVOS (OUTROS VALORES EXTRAORÇAMENTÁRIOS)	0,00	0,00
54- (=) SALDO FINANCEIRO CONCILIADO (Saldo Bancário)	1.123.320,60	139.574,86

FONTE: Sistema <GAPES> - Unidade Responsável: <Admunicípio de Nossa Senhora Aparecida>. Emissão: <24/1/2022>.

- SE RESULTADO LÍQUIDO DA TRANSFERÊNCIA (7) > 0 = ACRÉSCIMO RESULTANTE DAS TRANSFERÊNCIAS DO FUNDEB. SE RESULTADO LÍQUIDO DA TRANSFERÊNCIA (7) < 0 = DEGRÉSCIMO RESULTANTE DAS TRANSFERÊNCIAS DO FUNDEB
- Limites mínimos anuais a serem cumpridos no encerramento do exercício
- Art. 23, § 3º, Lei 14.113/2010: "Até 10% (dez por cento) dos recursos recebidos à conta dos Fundos, inclusive relativos à complementação do Fundo, nos termos do § 2º do art. 16 desta Lei, poderão ser utilizados no primeiro quadrimestre do exercício imediatamente subsequente, mediante abertura de crédito adicional."
- Os valores referentes à parcela dos Restos a Pagar inscritos sem disponibilidade financeira vinculada à educação deverão ser informados somente no RREO do último bimestre do exercício
- Nos cinco primeiros bimestres do exercício o acompanhamento será feito com base na despesa liquidada. No último bimestre do exercício, o valor deverá corresponder ao total da despesa empenhada
- As linhas representam áreas de atuação e não correspondem exatamente às subfunções da Função Educação. As despesas classificadas nas demais subfunções típicas e nas subfunções atípicas deverão ser rateadas para essas áreas de atuação.
- Valor inscrito em RPPN sem disponibilidade de caixa, que não deve ser considerado na apuração dos indicadores e limites
- Controle de execução de restos a pagar considerando cumprimento do limite máximo das execuções anuais

*João de Jesus Barros*  
 JEAN DE JESUS BARROS  
 PREFEITO MUNICIPAL

*Jose Leivaldo Oliveira*  
 JOSE LEIVALDO OLIVEIRA  
 SECRETÁRIO FINANÇAS



MUNICÍPIO DE NOSSA SENHORA APARECIDA  
 RELATÓRIO RESUMIDO DA EXECUÇÃO ORÇAMENTÁRIA  
**DEMONSTRATIVO DAS RECEITAS DE OPERAÇÕES DE CRÉDITO E DESPESAS DE CAPITAL**  
 ORÇAMENTOS FISCAL E DA SEGURIDADE SOCIAL  
 PERÍODO DE REFERÊNCIA: SETEMBRO E OUTUBRO 2022

RREO - ANEXO 9 (LRF, art.53, § 1º, inciso I)

Em Reais

RECEITAS	PREVISÃO ATUALIZADA (a)	RECEITA (b)	SALDO NÃO REALIZADO (c) = (a - b)
RECEITAS DE OPERAÇÕES DE CREDITO (I)	-	-	-


DESPESA	DOTAÇÃO ATUALIZADA (d)	DESPESAS EMPENHADAS	SALDO NÃO EXECUTADO (f) = (d - e)
<b>DESPESAS DE CAPITAL</b>			
Investimento			-
Inversões Financeiras			-
Amortização da Dívida			-
(-) Incentivos Fiscais a Contribuinte			-
(-) Incentivos Fiscais a Contribuinte por			-
DESPESA DE CAPITAL LÍQUIDA (II)	-	-	-

**SEM MOVIMENTO**

FONTE: Sistema: <AGAPES>, Unidade Responsável: <Município de Nossa Senhora Aparecida>, Emissão: <24/11/2022>.


Notas:


1 Operações de Crédito descritas na CF, art. 167, inciso III

  
 JEANNE DE JESUS BARRETO  
 PREFEITA MUNICIPAL



BIANCA SECUNDO GOIS  
 CONTADORA CRC/SE Nº 5855

  
 JOSÉ LEIDIVALDO OLIVEIRA  
 SECRETÁRIO FINANÇAS

  
 GILSON LIMA ALVES  
 SECRETÁRIO DE CONTROLE INTERNO



MUNICÍPIO DE NOSSA SENHORA APARECIDA  
 RELATÓRIO RESUMIDO DA EXECUÇÃO ORÇAMENTÁRIA  
**DEMONSTRATIVO DA PROJEÇÃO ATUARIAL DO REGIME PRÓPRIO DE PREVIDÊNCIA DOS SERVIDORES**  
 ORÇAMENTO DA SEGURIDADE SOCIAL  
 PERÍODO DE REFERÊNCIA: SETEMBRO E OUTUBRO 2022

RRRO - ANEXO 10 (LRF, art. 53, § 1º, inciso II)

Em Reais

EXERCÍCIO	RECEITAS PREVIDENCIÁRIAS (a)	DESPESAS PREVIDENCIÁRIAS (b)	RESULTADO PREVIDENCIÁRIO (c) = (a - b)	SALDO FINANCEIRO DO EXERCÍCIO (d) = ("d" excrc. Anterior) + (c)
<b>SEM MOVIMENTO</b>				


FONTE: Sistema: <AGAPES>, Unidade Responsável: <Município de Nossa Senhora Aparecida>, Emissão: <24/11/2022>.


1 Projeção atuarial elaborada em <DATA DA AVALIAÇÃO> e oficialmente enviada para o Ministério da Previdência Social - MPS.

  
 JEANE DE JESUS BARRETO  
 PREFEITA MUNICIPAL



BIANCA SECUNDO GOIS  
 CONTADORA CR/CE Nº 5855

  
 JOSÉ LEDIVALDO OLIVEIRA  
 SECRETÁRIO FINANÇAS

  
 GILSON LIMA ALVES  
 SECRETÁRIO DE CONTROLE INTERNO



MUNICÍPIO DE NOSSA SENHORA APARECIDA  
 RELATÓRIO RESUMIDO DA EXECUÇÃO ORÇAMENTÁRIA  
 DEMONSTRATIVO DA RECEITA DE ALIENAÇÃO DE ATIVOS E APLICAÇÃO DOS RECURSOS  
 ORÇAMENTOS FISCAL E DA SEGURIDADE SOCIAL  
 PERÍODO DE REFERÊNCIA: SETEMBRO E OUTUBRO 2022

Em Reais

RECEITAS	PREVISÃO ATUALIZADA (a)	RECEITAS REALIZADAS (b)	SALDO (c) = (a-b)
RECEITAS DE ALIENAÇÃO DE ATIVOS (I)			
Receita de Alienação de Bens Móveis			
Receita de Alienação de Bens Imóveis			

APLICAÇÃO DOS RECURSOS DA ALIENAÇÃO DE ATIVOS (II)	DOTAÇÃO ATUALIZADA	DESPESAS				PAGAMENTO DE RESTOS A PAGAR (e)	SALDO (h) = (d-e)
		DESPESAS EMPENHADAS (c)	DESPESAS LIQUIDADAS (d)	DESPESAS PAGAS (e)	DESPESAS ANULADAS (f)		
Despesas de Capital							
Investimentos							
Inversões Financeiras							
Amortização da Dívida							
Despesas Correntes dos Regimes de Previdência							
Regime Próprio dos Servidores Públicos							
<b>SALDO FINANCEIRO A APLICAR</b>	<b>&lt;EXERCÍCIO ANTERIOR&gt; (i)</b>	<b>&lt;EXERCÍCIO&gt; (j) = (b) - (d) + (i)</b>				<b>SALDO ATUAL (k) = (III + IIII)</b>	

VALOR (III)

FONTE: Sistema: <ÁGAPE>. Unidade Responsável: <Município de Nossa Senhora Aparecida>. Emissão: <24/11/2022>.

*Jeanne de Jesus Barreto*  
 JEANNE DE JESUS BARRETO  
 PREFEITA MUNICIPAL

*José Leirivaldo Oliveira*  
 JOSÉ LEIRIVALDO OLIVEIRA  
 SECRETÁRIO FINANÇAS

*Gilson Lima Alves*  
 GILSON LIMA ALVES  
 SECRETÁRIO DE CONTROLE INTERNO

*Bianca Secundo Gois*  
 BIANCA SECUNDO GOIS  
 CONTADORA CRC/SE Nº 5835





PREFEITURA MUN. DE NOSSA SENHORA APARECIDA  
 AVENIDA ABDON JOSE BARRETO, 1223, CENTRO  
 CEP: 49.540-000  
 CNPJ: 13.101.308/0001-75


RELATÓRIO RESUMIDO DA EXECUÇÃO ORÇAMENTÁRIA - CONSOLIDADO  
 DEMONSTRATIVO DAS RECEITAS E DESPESAS COM AÇÕES E SERVIÇOS PÚBLICOS DE SAÚDE  
 ORÇAMENTO FISCAL E DA SEGURIDADE SOCIAL  
 5º BIMESTRE DE 2022

RREO - ANEXO XII (LC 141/2012, art. 35)

RECEITAS RESULTANTES DE IMPOSTOS E TRANSFERÊNCIAS CONSTITUCIONAIS E LEGAIS	PREVISÃO INICIAL	PREVISÃO ATUALIZADA (a)	RECEITAS REALIZADAS	
			Até o Bimestre (b)	% (c) = (b)/X100
<b>RECEITA DE IMPOSTOS (I)</b>	530.100,00	530.100,00	488.686,91	93,00
Receita Resultante do Imposto Predial e Territorial Urbano - IPTU	33.600,00	33.600,00	48.085,85	138,00
IPTU	30.000,00	30.000,00	27.444,99	92,00
Multas, Juros de Mora, Dívida Ativa e Outros Encargos do IPTU	3.600,00	3.600,00	18.640,86	518,00
Receita Resultante do Imposto sobre Serviços de Qualquer Natureza - ITBI	103.000,00	103.000,00	61.260,61	60,00
ITBI	100.000,00	100.000,00	61.260,61	62,00
Multas, Juros de Mora, Dívida Ativa e Outros Encargos do ITBI	3.000,00	3.000,00	0,00	0,00
Receita Resultante do Imposto sobre Serviços de Qualquer Natureza - ISS	193.000,00	193.000,00	302.618,15	188,00
ISS	190.000,00	190.000,00	302.618,15	191,00
Multas, Juros de Mora, Dívida Ativa e Outros Encargos do ISS	3.000,00	3.000,00	0,00	0,00
Receita Resultante do Imposto sobre a Renda e Proventos de Qualquer Natureza Retido na Fonte - IRRF	200.500,00	200.500,00	18.722,30	10,00
<b>RECEITA DE TRANSFERÊNCIAS CONSTITUCIONAIS E LEGAIS (II)</b>	16.386.000,00	16.386.000,00	15.822.208,85	96,00
Cota-Parte FPM	13.000.000,00	13.000.000,00	10.946.761,25	85,00
Cota-Parte ITR	3.000,00	3.000,00	5.836,84	195,00
Cota-Parte IPVA	380.000,00	380.000,00	404.230,55	107,00
Cota-Parte ICMS	3.000.000,00	3.000.000,00	4.264.175,97	143,00
Cota-Parte IPH-Exploração	2.000,00	2.000,00	1.204,24	61,00
Compensações Financeiras Provenientes de Impostos e Transferências Constitucionais	1.000,00	1.000,00	0,00	0,00
Desoneração ICMS (LC 87/96)	1.000,00	1.000,00	0,00	0,00
Outras	0,00	0,00	0,00	0,00
<b>TOTAL DAS RECEITAS RESULTANTES DE IMPOSTOS E TRANSFERÊNCIAS CONSTITUCIONAIS E LEGAIS - (III) = (I) + (II)</b>	<b>16.916.100,00</b>	<b>16.916.100,00</b>	<b>16.310.895,76</b>	<b>96,00</b>

FONTE: Sistema Gestor Agape Sistemas. Unidade Responsável: PREFEITURA MUN. DE NOSSA SENHORA APARECIDA





PREFEITURA MUN. DE NOSSA SENHORA APARECIDA  
 AVENIDA ABDON JOSE BARRETO, 1223, CENTRO  
 CEP: 49.540-000  
 CNPJ: 13.101.308/0001-75

RELATÓRIO RESUMIDO DA EXECUÇÃO ORÇAMENTÁRIA - CONSOLIDADO  
 DEMONSTRATIVO DAS RECEITAS E DESPESAS COM AÇÕES E SERVIÇOS PÚBLICOS DE SAÚDE  
 ORÇAMENTO FISCAL E DA SEGURIDADE SOCIAL  
 5º BIMESTRE DE 2022

RREO - ANEXO XII (LC 141/2012, art. 35)

DESPESAS COM AÇÕES E SERVIÇOS PÚBLICOS DE SAÚDE (ASPS) - POR SUBFUNÇÃO E CATEGORIA ECONÔMICA	DOTAÇÃO INICIAL	DOTAÇÃO ATUALIZADA (c)	DESPESA EMPENHADA		DESPESA LIQUIDADADA		DESPESA PAGA		INSCRITAS EM RESTOS A PAGAR NÃO PROCESSADOS
			Até o Bimestre (d) (d/c) x 100	%	Até o Bimestre (e) (e/c) x 100	%	Até o Bimestre (f) (f/c) x 100	%	
<b>ATENÇÃO BÁSICA (IV)</b>	970.630,00	1.505.990,00	1.458.706,05	0,97 %	1.115.981,76	0,75 %	1.111.981,76	0,74 %	0,00
Despesas Correntes	961.530,00	1.156.190,00	1.114.901,86	0,97 %	905.871,39	0,79 %	901.871,39	0,79 %	0,00
Despesas de Capital	9.100,00	349.800,00	341.804,19	0,98 %	210.110,37	0,61 %	210.110,37	0,61 %	0,00
<b>ASSISTÊNCIA HOSPITALAR E AMBULATORIAL (V)</b>	0,00	28.000,00	28.814,40	1,00 %	12.498,80	0,44 %	9.584,00	0,33 %	0,00
Despesas Correntes	0,00	29.000,00	28.814,40	1,00 %	12.498,80	0,44 %	9.584,00	0,33 %	0,00
Despesas de Capital	0,00	0,00	0,00	0 %	0,00	0 %	0,00	0 %	0,00
<b>SUPORTE PROFILÁTICO E TERAPÊUTICO (VI)</b>	57.300,00	582.915,34	550.610,93	0,95 %	493.179,43	0,85 %	434.557,10	0,75 %	0,00
Despesas Correntes	57.300,00	582.915,34	550.610,93	0,95 %	493.179,43	0,85 %	434.557,10	0,75 %	0,00
Despesas de Capital	0,00	0,00	0,00	0 %	0,00	0 %	0,00	0 %	0,00
<b>VIGILÂNCIA SANITÁRIA (VII)</b>	20.120,00	20.120,00	0,00	0 %	0,00	0 %	0,00	0 %	0,00
Despesas Correntes	20.120,00	20.120,00	0,00	0 %	0,00	0 %	0,00	0 %	0,00
Despesas de Capital	0,00	0,00	0,00	0 %	0,00	0 %	0,00	0 %	0,00
<b>VIGILÂNCIA EPIDEMIOLÓGICA (VIII)</b>	14.500,00	120.210,00	97.173,00	0,81 %	96.293,06	0,81 %	96.293,06	0,81 %	0,00
Despesas Correntes	14.500,00	120.210,00	97.173,00	0,81 %	96.293,06	0,81 %	96.293,06	0,81 %	0,00
Despesas de Capital	0,00	0,00	0,00	0 %	0,00	0 %	0,00	0 %	0,00
<b>ALIMENTAÇÃO E NUTRIÇÃO (IX)</b>	0,00	0,00	0,00	0 %	0,00	0 %	0,00	0 %	0,00
Despesas Correntes	0,00	0,00	0,00	0 %	0,00	0 %	0,00	0 %	0,00
Despesas de Capital	0,00	0,00	0,00	0 %	0,00	0 %	0,00	0 %	0,00
<b>OUTRAS SUBFUNÇÕES (Apoio Administrativo/Manutenção) (X)</b>	1.944.400,00	1.291.826,66	1.237.913,56	0,96 %	1.056.795,60	0,82 %	1.043.724,87	0,81 %	0,00
Despesas Correntes	1.940.300,00	1.287.726,66	1.237.913,56	0,97 %	1.056.795,60	0,83 %	1.043.724,87	0,82 %	0,00
Despesas de Capital	4.100,00	4.100,00	0,00	0 %	0,00	0 %	0,00	0 %	0,00
<b>TOTAL (XI) = (IV + V + VI + VII + VIII + IX + X)</b>	3.006.950,00	3.550.062,00	3.371.217,94	0,95 %	2.774.748,45	0,79 %	2.696.120,79	0,76 %	0,00

FONTE: Sistema Gestor Agape Sistemas, Unidade Responsável: PREFEITURA MUN. DE NOSSA SENHORA APARECIDA





PREFEITURA MUN. DE NOSSA SENHORA APARECIDA  
 AVENIDA ABDON JOSE BARRETO, 1223, CENTRO  
 CEP: 49.540-000  
 CNPJ: 13.101.308/0001-75

RELATÓRIO RESUMIDO DA EXECUÇÃO ORÇAMENTÁRIA - CONSOLIDADO  
**DEMONSTRATIVO DAS RECEITAS E DESPESAS COM AÇÕES E SERVIÇOS PÚBLICOS DE SAÚDE**  
**ORÇAMENTO FISCAL E DA SEGURIDADE SOCIAL**  
**5º BIMESTRE DE 2022**

RREO – ANEXO XII (LC 141/2012, art. 35)

APURAÇÃO DO CUMPRIMENTO DO LIMITE MÍNIMO PARA APLICAÇÃO EM ASPS		DESPESAS EMPENHADAS (d)	DESPESAS LIQUIDADAS (e)	DESPESAS PAGAS (f)
Total das Despesas com ASPs (XII) = (X)				
(-) Restos a Pagar Não Processados Inscritos Indevidamente no Exercício sem Disponibilidade Financeira (XII)				
(-) Despesas Custeadas com Recursos Vinculados à Parcela do Percentual Mínimo que não foi Aplicada em ASPs em Exercícios Anteriores (XIV)				
(-) Despesas Custeadas com Disponibilidade de Caixa Vinculada aos Restos a Pagar Cancelados (XV)				
<b>(=) VALOR APLICADO EM ASPS (XVI) = (XII) - XIII - XIV - XV</b>				
Despesa Mínima a ser Aplicada em ASPs (XVII) = (III) x 15% (LC 141/2012)		3.371.217,94	2.774.748,45	2.696.120,79
Despesa Mínima a ser Aplicada em ASPs (XVII) = (III) x % (Lei Orgânica Municipal)				2.416.634,36
Diferença entre o Valor Aplicado e a Despesa Mínima a ser Aplicada (XVIII) = (XVI) (d ou e) - (XVII)				358.114,09
Limite não Cumprido (XIX) = (XVIII) (Quando valor for inferior a zero)				
<b>PERCENTUAL DA RECEITA DE IMPOSTOS E TRANSFERÊNCIAS CONSTITUCIONAIS E LEGAIS APLICADO EM ASPS (XVI / III)*100 (mínimo de 15% conforme LC nº 141/2012 ou % da Lei Orgânica Municipal)</b>				
		20,93	47,22	16,73

**CONTROLE DO VALOR REFERENTE AO PERCENTUAL MÍNIMO NÃO CUMPRIDO EM EXERCÍCIOS ANTERIORES PARA FINS DE APLICAÇÃO DOS RECURSOS VINCULADOS CONFORME ARTIGOS 25 E 26 DA LC 141/2012**

LIMITE NÃO CUMPRIDO	SALDO INICIAL (NO EXERCÍCIO ATUAL) (g)	DESPESAS CUSTEADAS NO EXERCÍCIO DE REFERÊNCIA			SALDO FINAL (NÃO APLICADO) (k)
		EMPENHADAS (h)	LIQUIDADAS (i)	PAGAS (j)	

Diferença de limite não cumprido em 2022 (saldo inicial = XIXd)

Diferença de limite não cumprido em 2021 (saldo inicial igual ao saldo final do demonstrativo do exercício anterior)

Diferença de limite não cumprido em Exercícios Anteriores (saldo inicial igual ao saldo final do demonstrativo do exercício anterior)

**TOTAL DA DIFERENÇA DE LIMITE NÃO CUMPRIDO EM EXERCÍCIOS ANTERIORES (XX)**

EXECUÇÃO DE RESTOS A PAGAR

FONTE: Sistema Gestor Agape Sistemas, Unidade Responsável: PREFEITURA MUN. DE NOSSA SENHORA APARECIDA





PREFEITURA MUN. DE NOSSA SENHORA APARECIDA  
 AVENIDA ABDON JOSE BARRETO, 1223, CENTRO  
 CEP: 49.540-000  
 CNPJ: 13.101.308/0001-75

RELATÓRIO RESUMIDO DA EXECUÇÃO ORÇAMENTÁRIA - CONSOLIDADO  
 DEMONSTRATIVO DAS RECEITAS E DESPESAS COM AÇÕES E SERVIÇOS PÚBLICOS DE SAÚDE  
 ORÇAMENTO FISCAL E DA SEGURIDADE SOCIAL  
 5º BIMESTRE DE 2022

RREO - ANEXO XII (LC 141/2012, art. 35)

EXERCÍCIO DO EMPENHO	VALOR MÍNIMO PARA APLICAÇÃO EM ASFS (i)	VALOR APLICADO EM ASFS NO EXERCÍCIO (m)	VALOR INSCRITO EM RP CONSIDERADO NO LIMITE (n)	VALOR APLICADO ALEM DO LIMITE MÍNIMO (o) = (m - i)	TOTAL INSCRITO EM RP NO EXERCÍCIO	TOTAL DE RP PAGOS2	TOTAL DE RP A PAGAR	TOTAL DE RP CANCELADOS (p)	TOTAL DA COMPENSAÇÃO DE RP CANCELADOS (q)	SALDO DO VALOR APLICADO ALEM DO LIMITE MÍNIMO APÓS CANCELAMENTOS E COMPENSAÇÕES (r) = (o + q - p)
----------------------	---	---	--	--	-----------------------------------	--------------------	---------------------	----------------------------	---	---

Empenhos de 2022  
 Empenhos de 2021  
 Empenhos de 2020  
 Empenhos de 2019  
 Empenhos de 2018 e anteriores

TOTAL DOS RESTOS A PAGAR CANCELADOS OU PRESCRITOS ATÉ O FINAL DO EXERCÍCIO ATUAL QUE AFETARAM O CUMPRIMENTO DO LIMITE (XXI)  
 TOTAL DOS RESTOS A PAGAR CANCELADOS OU PRESCRITOS ATÉ O FINAL DO EXERCÍCIO ANTERIOR QUE AFETARAM O CUMPRIMENTO DO LIMITE (XXII)  
 TOTAL DOS RESTOS A PAGAR CANCELADOS OU PRESCRITOS NO EXERCÍCIO ATUAL QUE AFETARAM O CUMPRIMENTO DO LIMITE (XXIII) = (XXI - XXII)

CONTROLE DE RESTOS A PAGAR CANCELADOS OU PRESCRITOS CONSIDERADOS PARA FINS DE APLICAÇÃO DA DISPONIBILIDADE DE CAIXA CONFORME ARTIGO 24§ 1º e 2º DA LC 141/2012

Restos a pagar cancelados ou prescritos em 2022 a serem compensados (XXIV)

Restos a pagar cancelados ou prescritos em 2021 a serem compensados (XXV)

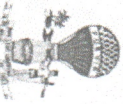
Restos a pagar cancelados ou prescritos em exercícios anteriores a serem compensados (XXVI)

TOTAL DE RESTOS A PAGAR CANCELADOS OU PRESCRITOS A COMPENSAR (XXVII)

RECEITAS ADICIONAIS PARA O FINANCIAMENTO DA SAÚDE NÃO COMPUTADAS NO CÁLCULO DO MÍNIMO	PREVISÃO INICIAL	PREVISÃO ATUALIZADA (a)	RECEITAS REALIZADAS	% (c) = (b/a)X100
RECEITAS DE TRANSFERÊNCIAS PARA A SAÚDE (XXVIII)	3.176.920,00	3.176.920,00	4.032.061,32	127,00

FONTE: Sistema Gestor Agape Sistemas, Unidade Responsável: PREFEITURA MUN. DE NOSSA SENHORA APARECIDA





PREFEITURA MUN. DE NOSSA SENHORA APARECIDA  
 AVENIDA ABDON JOSE BARRETO, 1223, CENTRO  
 CEP: 49.540-000  
 CNPJ: 13.101.308/0001-75

RELATÓRIO RESUMIDO DA EXECUÇÃO ORÇAMENTÁRIA - CONSOLIDADO  
**DEMONSTRATIVO DAS RECEITAS E DESPESAS COM AÇÕES E SERVIÇOS PÚBLICOS DE SAÚDE**  
**ORÇAMENTO FISCAL E DA SEGURIDADE SOCIAL**  
**5º BIMESTRE DE 2022**

RREO - ANEXO XII (LC 141/2012, art. 35)

DESPESAS COM SAÚDE POR SUBFUNÇÕES E CATEGORIA ECONÔMICA NÃO COMPUTADAS NO CÁLCULO DO MÍNIMO	DOTAÇÃO INICIAL	DOTAÇÃO ATUALIZADA (c)	DESPESA EMPENHADA		DESPESA LIQUIDADADA		DESPESA PAGA		INSCRITAS EM RESTOS A PAGAR NÃO PROCESSADOS
			Até o Bimestre (d)	% (d/c) x 100	Até o Bimestre (e)	% (e/c) x 100	Até o Bimestre (f)	% (f/c) x 100	
Provenientes da União		3.156.370,00			3.926.472,82		4.196.265,63	0,79 %	0,00
Provenientes dos Estados		20.550,00			105.588,50		3.736.043,09	0,84 %	0,00
Provenientes de Outros Municípios		0,00			0,00		460.222,54	0,56 %	0,00
RECEITA DE OPERAÇÕES DE CRÉDITO INTERNAS E EXTERNAS VINCULADAS A SAÚDE (XXXI)		0,00			0,00		167.595,20	0,85 %	0,00
OUTRAS RECEITAS (XXX)		3.220.920,00			4.281.546,11		41.570,20	0,58 %	0,00
<b>TOTAL DE RECEITAS ADICIONAIS PARA FINANCIAMENTO DA SAÚDE (XXXI) = (XXVIII + XXIX + XXX)</b>		<b>6.397.840,00</b>			<b>8.313.607,43</b>				<b>130,00</b>
<b>DESPESAS COM SAÚDE NÃO COMPUTADAS NO CÁLCULO DO MÍNIMO</b>									
ATENÇÃO BÁSICA (XXXII)	3.435.830,00	5.319.919,58	5.184.408,11	0,97 %	4.215.925,63	0,80 %	4.196.265,63	0,79 %	0,00
Despesas Correntes	3.335.830,00	4.497.319,58	4.383.554,21	0,97 %	3.755.703,09	0,84 %	3.736.043,09	0,84 %	0,00
Despesas de Capital	100.000,00	822.600,00	800.853,90	0,97 %	460.222,54	0,56 %	460.222,54	0,56 %	0,00
ASSISTÊNCIA HOSPITALAR E AMBULATORIAL (XXXIII)	17.900,00	198.078,00	186.845,60	0,94 %	170.529,80	0,87 %	167.595,20	0,85 %	0,00
Despesas Correntes	17.800,00	71.878,00	60.820,60	0,85 %	44.504,80	0,62 %	41.570,20	0,58 %	0,00
Despesas de Capital	100,00	126.200,00	126.025,00	1,00 %	126.025,00	1,00 %	126.025,00	1,00 %	0,00
SUPORTE PROFILÁTICO E TERAPÊUTICO (XXXIV)	236.400,00	688.813,34	651.418,89	0,95 %	570.720,37	0,83 %	503.129,04	0,74 %	0,00
Despesas Correntes	236.300,00	688.713,34	651.418,89	0,95 %	570.720,37	0,83 %	503.129,04	0,74 %	0,00
Despesas de Capital	100,00	100,00	0,00	0,00 %	0,00	0 %	0,00	0 %	0,00
VIGILÂNCIA SANITÁRIA (XXXV)	42.020,00	42.020,00	0,00	0,00 %	0,00	0 %	0,00	0 %	0,00
Despesas Correntes	36.720,00	36.720,00	0,00	0,00 %	0,00	0 %	0,00	0 %	0,00
Despesas de Capital	5.300,00	5.300,00	0,00	0,00 %	0,00	0 %	0,00	0 %	0,00
VIGILÂNCIA EPIDEMIOLÓGICA (XXXVI)	149.300,00	213.350,00	154.630,60	0,72 %	153.602,42	0,72 %	153.602,42	0,72 %	0,00
Despesas Correntes	128.000,00	212.350,00	154.630,60	0,73 %	153.602,42	0,73 %	153.602,42	0,73 %	0,00

FONTE: Sistema Gestor Agape Sistemas, Unidade Responsável: PREFEITURA MUN. DE NOSSA SENHORA APARECIDA

*[Handwritten signature]*





PREFEITURA MUN. DE NOSSA SENHORA APARECIDA  
 AVENIDA ABDON JOSE BARRETO, 1223, CENTRO  
 CEP: 49.540-000  
 CNPJ: 13.101.308/0001-75

RELATÓRIO RESUMIDO DA EXECUÇÃO ORÇAMENTÁRIA - CONSOLIDADO  
 DEMONSTRATIVO DAS RECEITAS E DESPESAS COM AÇÕES E SERVIÇOS PÚBLICOS DE SAÚDE  
 ORÇAMENTO FISCAL E DA SEGURIDADE SOCIAL  
 5º BIMESTRE DE 2022

RREO - ANEXO XII (LC 141/2012, art. 35)

DESPESAS DE CAPITAL	ALIMENTAÇÃO E NUTRIÇÃO (XXXVII)	Despesas Correntes	Despesas de Capital	OUTRAS SUBFUNÇÕES (Apoio Administrativo/Manutenção) (XXXVIII)	Despesas Correntes	Despesas de Capital	TOTAL DAS DESPESAS NÃO COMPUTADAS NO CÁLCULO DO MÍNIMO (XXXIX) = (XXXII + XXXIII + XXXIV + XXXV + XXXVI + XXXVII + XXXVIII)	DESPESAS TOTAIS COM SAÚDE EXECUTADAS COM COM RECURSOS PRÓPRIOS E COM RECURSOS TRANSFERIDOS DE OUTROS ENTES	DOTAÇÃO INICIAL	DOTAÇÃO ATUALIZADA (c)	DESPESA EMPENHADA		DESPESA LIQUIDADADA		DESPESA PAGA		INSCRITAS EM RESTOS A PAGAR NÃO PROCESSADOS
											Até o Bimestre (d)	% (d/c) x 100	Até o Bimestre (e)	% (e/c) x 100	Até o Bimestre (f)	% (f/c) x 100	
21.300,00	0,00	0,00	0,00	2.346.420,00	2.336.920,00	9.500,00	8.227.870,00	3.435.830,00	5.319.919,58	5.184.408,11	0,98 %	4.215.925,63	0,80 %	4.186.265,83	0,79 %	0,00	
0,00	0,00	0,00	0,00	1.303.796,66	1.295.296,66	8.500,00	7.765.977,58	17.900,00	198.078,00	186.845,60	0,95 %	170.529,60	0,87 %	167.595,20	0,85 %	0,00	
0,00	0,00	0,00	0,00	2.346.420,00	2.336.920,00	9.500,00	8.227.870,00	236.400,00	688.813,34	651.418,89	0,95 %	570.720,37	0,83 %	503.129,04	0,74 %	0,00	
0,00	0,00	0,00	0,00	2.346.420,00	2.336.920,00	9.500,00	8.227.870,00	42.020,00	42.020,00	0,00	0 %	0,00	0 %	0,00	0 %	0,00	
0,00	0,00	0,00	0,00	2.346.420,00	2.336.920,00	9.500,00	8.227.870,00	148.300,00	213.350,00	154.630,60	0,73 %	153.602,42	0,72 %	153.602,42	0,72 %	0,00	
0,00	0,00	0,00	0,00	2.346.420,00	2.336.920,00	9.500,00	8.227.870,00	0,00	0,00	0,00	0 %	0,00	0 %	0,00	0 %	0,00	
0,00	0,00	0,00	0,00	2.346.420,00	2.336.920,00	9.500,00	8.227.870,00	2.346.420,00	1.303.796,66	1.237.913,56	0,95 %	1.056.795,60	0,82 %	1.043.724,87	0,81 %	0,00	
0,00	0,00	0,00	0,00	2.346.420,00	2.336.920,00	9.500,00	8.227.870,00	6.227.870,00	7.765.977,58	7.415.216,76	0,96 %	6.167.573,82	0,80 %	6.064.317,16	0,79 %	0,00	
0,00	0,00	0,00	0,00	2.346.420,00	2.336.920,00	9.500,00	8.227.870,00	0,00	0,00	0,00	0,00 %	0,00	0,00 %	0,00	0,00 %	0,00	
0,00	0,00	0,00	0,00	2.346.420,00	2.336.920,00	9.500,00	8.227.870,00	0,00	0,00	0,00	0,00 %	0,00	0,00 %	0,00	0,00 %	0,00	
0,00	0,00	0,00	0,00	2.346.420,00	2.336.920,00	9.500,00	8.227.870,00	0,00	0,00	0,00	0,00 %	0,00	0,00 %	0,00	0,00 %	0,00	
0,00	0,00	0,00	0,00	2.346.420,00	2.336.920,00	9.500,00	8.227.870,00	0,00	0,00	0,00	0,00 %	0,00	0,00 %	0,00	0,00 %	0,00	
0,00	0,00	0,00	0,00	2.346.420,00	2.336.920,00	9.500,00	8.227.870,00	0,00	0,00	0,00	0,00 %	0,00	0,00 %	0,00	0,00 %	0,00	
0,00	0,00	0,00	0,00	2.346.420,00	2.336.920,00	9.500,00	8.227.870,00	0,00	0,00	0,00	0,00 %	0,00	0,00 %	0,00	0,00 %	0,00	
0,00	0,00	0,00	0,00	2.346.420,00	2.336.920,00	9.500,00	8.227.870,00	0,00	0,00	0,00	0,00 %	0,00	0,00 %	0,00	0,00 %	0,00	
0,00	0,00	0,00	0,00	2.346.420,00	2.336.920,00	9.500,00	8.227.870,00	0,00	0,00	0,00	0,00 %	0,00	0,00 %	0,00	0,00 %	0,00	
0,00	0,00	0,00	0,00	2.346.420,00	2.336.920,00	9.500,00	8.227.870,00	0,00	0,00	0,00	0,00 %	0,00	0,00 %	0,00	0,00 %	0,00	
0,00	0,00	0,00	0,00	2.346.420,00	2.336.920,00	9.500,00	8.227.870,00	0,00	0,00	0,00	0,00 %	0,00	0,00 %	0,00	0,00 %	0,00	
0,00	0,00	0,00	0,00	2.346.420,00	2.336.920,00	9.500,00	8.227.870,00	0,00	0,00	0,00	0,00 %	0,00	0,00 %	0,00	0,00 %	0,00	
0,00	0,00	0,00	0,00	2.346.420,00	2.336.920,00	9.500,00	8.227.870,00	0,00	0,00	0,00	0,00 %	0,00	0,00 %	0,00	0,00 %	0,00	
0,00	0,00	0,00	0,00	2.346.420,00	2.336.920,00	9.500,00	8.227.870,00	0,00	0,00	0,00	0,00 %	0,00	0,00 %	0,00	0,00 %	0,00	
0,00	0,00	0,00	0,00	2.346.420,00	2.336.920,00	9.500,00	8.227.870,00	0,00	0,00	0,00	0,00 %	0,00	0,00 %	0,00	0,00 %	0,00	
0,00	0,00	0,00	0,00	2.346.420,00	2.336.920,00	9.500,00	8.227.870,00	0,00	0,00	0,00	0,00 %	0,00	0,00 %	0,00	0,00 %	0,00	
0,00	0,00	0,00	0,00	2.346.420,00	2.336.920,00	9.500,00	8.227.870,00	0,00	0,00	0,00	0,00 %	0,00	0,00 %	0,00	0,00 %	0,00	
0,00	0,00	0,00	0,00	2.346.420,00	2.336.920,00	9.500,00	8.227.870,00	0,00	0,00	0,00	0,00 %	0,00	0,00 %	0,00	0,00 %	0,00	
0,00	0,00	0,00	0,00	2.346.420,00	2.336.920,00	9.500,00	8.227.870,00	0,00	0,00	0,00	0,00 %	0,00	0,00 %	0,00	0,00 %	0,00	
0,00	0,00	0,00	0,00	2.346.420,00	2.336.920,00	9.500,00	8.227.870,00	0,00	0,00	0,00	0,00 %	0,00	0,00 %	0,00	0,00 %	0,00	
0,00	0,00	0,00	0,00	2.346.420,00	2.336.920,00	9.500,00	8.227.870,00	0,00	0,00	0,00	0,00 %	0,00	0,00 %	0,00	0,00 %	0,00	
0,00	0,00	0,00	0,00	2.346.420,00	2.336.920,00	9.500,00	8.227.870,00	0,00	0,00	0,00	0,00 %	0,00	0,00 %	0,00	0,00 %	0,00	
0,00	0,00	0,00	0,00	2.346.420,00	2.336.920,00	9.500,00	8.227.870,00	0,00	0,00	0,00	0,00 %	0,00	0,00 %	0,00	0,00 %	0,00	
0,00	0,00	0,00	0,00	2.346.420,00	2.336.920,00	9.500,00	8.227.870,00	0,00	0,00	0,00	0,00 %	0,00	0,00 %	0,00	0,00 %	0,00	
0,00	0,00	0,00	0,00	2.346.420,00	2.336.920,00	9.500,00	8.227.870,00	0,00	0,00	0,00	0,00 %	0,00	0,00 %	0,00	0,00 %	0,00	
0,00	0,00	0,00	0,00	2.346.420,00	2.336.920,00	9.500,00	8.227.870,00	0,00	0,00	0,00	0,00 %	0,00	0,00 %	0,00	0,00 %	0,00	
0,00	0,00	0,00	0,00	2.346.420,00	2.336.920,00	9.500,00	8.227.870,00	0,00	0,00	0,00	0,00 %	0,00	0,00 %	0,00	0,00 %	0,00	
0,00	0,00	0,00	0,00	2.346.420,00	2.336.920,00	9.500,00	8.227.870,00	0,00	0,00	0,00	0,00 %	0,00	0,00 %	0,00	0,00 %	0,00	
0,00	0,00	0,00	0,00	2.346.420,00	2.336.920,00	9.500,00	8.227.870,00	0,00	0,00	0,00	0,00 %	0,00	0,00 %	0,00	0,00 %	0,00	
0,00	0,00	0,00	0,00	2.346.420,00	2.336.920,00	9.500,00	8.227.870,00	0,00	0,00	0,00	0,00 %	0,00	0,00 %	0,00	0,00 %	0,00	
0,00	0,00	0,00	0,00	2.346.420,00	2.336.920,00	9.500,00	8.227.870,00	0,00	0,00	0,00	0,00 %	0,00	0,00 %	0,00	0,00 %	0,00	
0,00	0,00	0,00	0,00	2.346.420,00	2.336.920,00	9.500,00	8.227.870,00	0,00	0,00	0,00	0,00 %	0,00	0,00 %	0,00	0,00 %	0,00	
0,00	0,00	0,00	0,00	2.346.420,00	2.336.920,00	9.500,00	8.227.870,00	0,00	0,00	0,00	0,00 %	0,00	0,00 %	0,00	0,00 %	0,00	
0,00	0,00	0,00	0,00	2.346.420,00	2.336.920,00	9.500,00	8.227.870,00	0,00	0,00	0,00	0,00 %	0,00	0,00 %	0,00	0,00 %	0,00	
0,00	0,00	0,00	0,00	2.346.420,00	2.336.920,00	9.500,00	8.227.870,00	0,00	0,00	0,00	0,00 %	0,00	0,00 %	0,00	0,00 %	0,00	
0,00	0,00	0,00	0,00	2.346.420,00	2.336.920,00	9.500,00	8.227.870,00	0,00	0,00	0,00	0,00 %	0,00	0,00 %	0,00	0,00 %	0,00	
0,00	0,00	0,00	0,00	2.346.420,00	2.336.920,00	9.500,00	8.227.870,00	0,00	0,00	0,00	0,00 %	0,00	0,00 %	0,00	0,00 %	0,00	
0,00	0,00	0,00	0,00	2.346.420,00	2.336.920,00	9.500,00	8.227.870,00	0,00	0,00	0,00	0,00 %	0,00	0,00 %	0,00	0,00 %	0,00	
0,00	0,00	0,00	0,00	2.346.420,00	2.336.920,00	9.500,00	8.227.870,00	0,00	0,00	0,00	0,00 %	0,00	0,00 %	0,00	0,00 %	0,00	
0,00	0,00	0,00	0,00	2.346.420,00	2.336.920,00	9.500,00	8.227.870,00	0,00	0,00	0,00	0,00 %	0,00	0,00 %	0,00	0,00 %	0,00	
0,00	0,00	0,00	0,00	2.346.420,00	2.336.920,00	9.500,00	8.227.870,00	0,00	0,00	0,00	0,00 %	0,00	0,00 %	0,00	0,00 %	0,00	
0,00	0,00	0,00	0,00	2.346.420,00	2.336.920,00	9.500,00	8.227.870,00	0,00	0,00	0,00	0,00 %	0,00	0,00 %	0,00	0,00 %	0,00	
0,00	0,00	0,00	0,00	2.346.420,00	2.336.920,00	9.500,00	8.227.870,00	0,00	0,00	0,00	0,00 %	0,00	0,00 %	0,00	0,00 %	0,00	
0,00	0,00	0,00	0,00	2.346.420,00	2.336.920,00	9.500,00	8.227.870,00	0,00	0,00	0,00	0,00 %	0,00	0,00 %	0,00	0,00 %	0,00	
0,00	0,00	0,00	0,00	2.346.420,00	2.336.920,00	9.500,00	8.227.870,00	0,00	0,00	0,00	0,00 %	0,00	0,00 %	0,00	0,00 %	0,00	
0,00	0,00	0,00	0,00	2.346.420,00	2.336.920,00	9.500,00	8.227.870,00	0,00	0,00	0,00	0,00 %	0,00	0,00 %	0,00	0,00 %	0,00	
0,00	0,00	0,00	0,00	2.346.420,00	2.336.920,00	9.500,00	8.227.870,00	0,00	0,00	0,00	0,00 %	0,00	0,00 %	0,00	0,00 %	0,00	
0,00	0,00	0,00	0,00	2.346.420,00													






PREFEITURA MUN. DE NOSSA SENHORA APARECIDA  
AVENIDA ABDON JOSE BARRETO, 1223, CENTRO  
CEP: 49.540-000  
CNPJ: 13.101.308/0001-75


RELATÓRIO RESUMIDO DA EXECUÇÃO ORÇAMENTÁRIA - CONSOLIDADO  
DEMONSTRATIVO DAS RECEITAS E DESPESAS COM AÇÕES E SERVIÇOS PÚBLICOS DE SAÚDE  
ORÇAMENTO FISCAL E DA SEGURIDADE SOCIAL  
5º BIMESTRE DE 2022

RREO - ANEXO XII (LC 141/2012, art. 35)

  
JEANE DE JESUS BARRETO  
PREFEITA MUNICIPAL

\_\_\_\_\_  
BIANCA SECUNDO GOIS  
CONTADORA CRC SE Nº 58555

  
JOSE LEIDIVALDO OLIVEIRA  
SECRETARIO FINANÇAS

  
GILSON LINA ALVES  
SECRETARIO DE CONTROLE INTERNO



MUNICÍPIO DE NOSSA SENHORA APARECIDA  
 REI ATORIO RESUMIDO DA EXECUÇÃO ORÇAMENTÁRIA  
 DEMONSTRATIVO DAS PARCELIAS PÚBLICO-PRIVADAS  
 ORÇAMENTOS FISCAL E DA SEGURIDADE SOCIAL  
 PERÍODO DE REFERÊNCIA: SETEMBRO E OUTUBRO 2022

RREO - Anexo 13 (Lei nº 11.079, de 30.12.2004, arts. 22, 25 e 28)

ESPECIFICAÇÃO	SALDO TOTAL EM 31 DE DEZEMBRO DO EXERCÍCIO ANTERIOR	REGISTROS EFETUADOS EM <EXERCÍCIO>	
		No bimestre	Até o bimestre
TOTAL DE ATIVOS			
Ativos Constituídos na SPE			
TOTAL DE PASSIVOS			
Obrigações decorrentes de Ativos Constituídos pela Provisões de PPP			
Outros Passivos			
ATOS POTENCIAIS PASSIVOS			
Obrigações Contratadas			
Riscos Não Provisionados			
Garantias Concedidas			
Outros Passivos Contingentes			

SEM MOVIMENTO

Do Ente Federado	DESPESAS DE PPP	EXERCÍCI	EXERCÍCI	<EC + 1>	<EC + 2>	<EC + 3>	<EC + 4>	<EC + 5>	<EC + 6>	<EC + 7>	<EC + 8>	<EC + 9>
		ANTERIOR	CORRENTE	(EC)								

SEM MOVIMENTO

Das Estatísticas Não-Dependentes

TOTAL DAS DESPESAS												
RECEITA CORRENTE LÍQUIDA (RCL)												
TOTAL DAS DESPESAS / RCL (%)												

Nota:

FONTE: Sistema: <ÁGAPES, Unidade Responsável: <Município de Nossa Senhora Aparecida>, Emissão: <24/11/2022>.

*Jeane de Jesus Barreto*  
 JEANE DE JESUS BARRETO  
 PREFEREIA MUNICIPAL

*Fé Leideuê de Oliveira*  
 JOSÉ LEIDIVALDO OLIVEIRA  
 SECRETÁRIO FINANÇAS

BIANCA SECUNDO GOIS  
 CONTADORA CRC/SE Nº 5855

*Alben Lima Alves*  
 GILSON LIMA ALVES  
 SECRETÁRIO DE CONTROLE INTERNO



MUNICÍPIO DE NOSSA SENHORA APARECIDA  
 DEMONSTRATIVO SIMPLIFICADO DO RELATÓRIO RESUMIDO DA EXECUÇÃO ORÇAMENTÁRIA  
 ORÇAMENTOS FISCAL E DA SEGURIDADE SOCIAL  
 PERÍODO DE REFERÊNCIA: SETEMBRO E OUTUBRO 2022

RRFO - Anexo XIV (LRF, Art. 48)

BALANÇO ORÇAMENTÁRIO

	Até o Bimestre
<b>RECEITAS</b>	
Previsão Inicial	27.000.000,00
Previsão Atualizada	27.000.000,00
Receitas Realizadas	26.395.044,86
Deficit Orçamentário	222.100,43
Saldos de Exercícios Anteriores (Utilizados para Créditos Adicionais)	
<b>DESPESAS</b>	
Dotação Inicial	27.000.000,00
Créditos Adicionais	5.491.417,09
Dotação Atualizada	32.491.417,09
Despesas Empenhadas	31.373.226,42
Despesas Liquidadas	26.617.145,29
Despesas Pagas	26.334.558,83
Supervit Orçamentário	
<b>DESPESAS POR FUNÇÃO/SUBFUNÇÃO</b>	
	Até o Bimestre
Despesas Empenhadas	31.373.226,42
Despesas Liquidadas	26.617.145,29
	Até o Bimestre
<b>RECEITA CORRENTE LÍQUIDA - RCL</b>	
Receita Corrente Líquida	31.276.586,74
Receita Corrente Líquida Ajustada para Cálculo dos Limites de Endividamento	31.276.586,74
Receita Corrente Líquida Ajustada para Cálculo dos Limites de Despesa com Pessoal	31.276.586,74

RECEITAS E DESPESAS DOS REGIMES DE PREVIDÊNCIA

	Até o Bimestre
<b>Fundo em Capitalização (PLANO PREVIDENCIÁRIO)</b>	
Receitas Previdenciárias Realizadas	
Despesas Previdenciárias Empenhadas	
Despesas Previdenciárias Liquidadas	
Resultado Previdenciário	
<b>Fundo em Repartição (PLANO FINANCEIRO)</b>	
Receitas Previdenciárias Realizadas	
Despesas Previdenciárias Empenhadas	
Despesas Previdenciárias Liquidadas	

Anexo 14 - Simplificado


  





RESULTADOS NOMINAL E PRIMÁRIO		Meta Fixada no Anexo de Metas Fiscais da LDO (a)	Resultado Apurado Até o Bimestre (b)	% em Relação à Meta (b/a)		
Resultado Nominal - Acima da Linha		603.000,00	2.655.041,55			
Resultado Primário - Acima da Linha		874.000,00	2.271.696,47			
RESULTADOS NOMINAL E PRIMÁRIO						
RESTOS A PAGAR A PAGAR POR PODER E MINISTÉRIO PÚBLICO		Inscrição	Cancelamento Até o Bimestre	Pagamento até o Bimestre	Saldo a Pagar	
<b>RESTOS A PAGAR PROCESSADOS</b>						
Poder Executivo		365.158,52	-	323.574,54	41.583,98	
Poder Legislativo		365.158,52	-	323.574,54	41.583,98	
Poder Judiciário		-	-	-	-	
Ministério Público		-	-	-	-	
<b>RESTOS A PAGAR NÃO-PROCESSADOS</b>						
Poder Executivo		748.017,76	-	497.092,66	250.925,10	
Poder Legislativo		748.017,76	-	497.092,66	250.925,10	
Poder Judiciário		-	-	-	-	
Ministério Público		-	-	-	-	
<b>TOTAL</b>		<b>1.113.176,28</b>	<b>-</b>	<b>820.667,20</b>	<b>292.509,08</b>	
<b>DESPESAS COM MANUTENÇÃO E DESENVOLVIMENTO DO ENSINO</b>		Valor Apurado Até o Bimestre	Limites Constitucionais Anuais			
Mínimo Anual de <18% / 25%> das Receitas de Impostos na Manutenção e Desenvolvimento do Ensino		4.710.024,75	% Mínimo a Aplicar no Exercício			
Mínimo Anual de 70% do FUNDEB na Remuneração dos Profissionais da Educação Básica		5.020.100,00	25%	28,11%		
Percentual de 50% da Complementação da União ao FUNDEB (VAAT) na Educação Infantil		-	70%	84,71%		
Mínimo de 15% da Complementação da União ao FUNDEB (VAAT) em Despesas de Capital		-				
<b>RECEITAS DE OPERAÇÕES DE CRÉDITO E DESPESAS DE CAPITAL</b>		Valor Apurado Até o Bimestre	Saldo não realizado			
Receita de Operação de Crédito						
Despesa de Capital Líquida						
<b>PROJEÇÃO ATUARIAL DOS REGIMES DE PREVIDÊNCIA</b>		Exercício	10º Exercício	20º Exercício	35º Exercício	
<b>Plano Previdenciário</b>						
Receitas Previdenciárias (I)		-	-	-	-	
Despesas Previdenciárias (II)		-	-	-	-	
Resultado Previdenciário (III) = (I - II)		-	-	-	-	
<b>Plano Financeiro</b>						
Receitas Previdenciárias (IV)		-	-	-	-	
Despesas Previdenciárias (V)		-	-	-	-	
Resultado Previdenciário (VI) = (IV - V)		-	-	-	-	



RECEITA DA ALIENAÇÃO DE ATIVOS E APLICAÇÃO DOS RECURSOS	Valor Apurado Até o Bimestre	Saldo a Realizar
Receta de Capital Resultante da Alienação de Ativos		
Aplicação dos Recursos da Alienação de Ativos		
DESPESAS COM AÇÕES E SERVIÇOS PÚBLICOS DE SAÚDE	Valor apurado Até o Bimestre	Limite Constitucional Anual
Despesas com Ações e Serviços Públicos de Saúde executadas com recursos de impostos	2.774.748,45	% Mínimo a Aplicar no Exercício 15% % Aplicado Até o Bimestre 17,22%
DESPESAS DE CARÁTER CONTINUADO DERIVADAS DE PPP		Valor Apurado no Exercício Corrente
Total das Despesas Consideradas para o Limite / RCL (%)		

  
 JEANE DE JESUS BARRETO  
 PREFEITA MUNICIPAL

  
 JOSÉ LEIVALDO OLIVEIRA  
 SECRETÁRIO FINANÇAS

  
 GILSON LIMA ALVES  
 SECRETÁRIO DE CONTROLE INTERNO

BIANCA SECUNDO GOIS  
 CONTADORA CRC/SE Nº 5855