

MUNICÍPIO DE NOSSA SENHORA APARECIDA  
RELATÓRIO RESUMIDO DA EXECUÇÃO ORÇAMENTÁRIA  
BALANÇO ORÇAMENTÁRIO  
ORÇAMENTOS FISCAL E DA SEGURIDADE SOCIAL  
PERÍODO DE REFERÊNCIA: MAIO E JUNHO 2022

RREO - Anexo I (LRF, Art. 52, inciso I, alíneas "a" e "b" do inciso II e §1º)

RECEITAS	PREVISÃO INICIAL	PREVISÃO ATUALIZADA	RECEITAS REALIZADAS		Em Reais		
			No Bimestre	Até o Bimestre			
		(a)	(b)	(b/a)	(c)	(c/a)	(a-c)
<b>RECEITAS (EXCETO INTRA-ORÇAMENTARIAS) (D)</b>	<b>27.000.000,00</b>	<b>27.000.000,00</b>	<b>7.317.016,39</b>	<b>17.173.387,99</b>	<b>64%</b>	<b>9.826.612,01</b>	
<b>RECEITAS CORRENTES</b>	<b>26.323.000,00</b>	<b>26.323.000,00</b>	<b>7.317.016,39</b>	<b>16.838.387,99</b>	<b>64%</b>	<b>9.484.612,01</b>	
<b>IMPOSTOS, TAXAS E CONTRIBUIÇÕES DE MELHORIA</b>	<b>613.100,00</b>	<b>613.100,00</b>	<b>176.918,63</b>	<b>404.765,39</b>	<b>29%</b>	<b>208.334,61</b>	
Impostos	530.100,00	530.100,00	128.280,58	324.210,82	24%	205.889,18	
Taxas	83.000,00	83.000,00	48.638,05	80.554,57	59%	2.445,43	
<b>RECEITA DE CONTRIBUIÇÕES</b>	<b>344.000,00</b>	<b>344.000,00</b>	<b>0,00</b>	<b>18.170,46</b>	<b>0%</b>	<b>325.829,54</b>	
Contribuições Sociais	0,00	0,00	0,00	0,00	0%	0,00	
Contribuições Econômicas	0,00	0,00	0,00	0,00	0%	0,00	
Contribuição para Custeio de Iluminação Pública	344.000,00	344.000,00	0,00	18.170,46	0%	325.829,54	
<b>RECEITA PATRIMONIAL</b>	<b>50.500,00</b>	<b>50.500,00</b>	<b>91.128,01</b>	<b>238.231,93</b>	<b>180%</b>	<b>(187.731,93)</b>	
Exploração do Patrimônio Imobiliário	0,00	0,00	0,00	0,00	0%	0,00	
Valores Mobiliários	50.500,00	50.500,00	91.128,01	238.231,93	180%	(187.731,93)	
Delegação de Serviços Públicos Mediante Concessão	0,00	0,00	0,00	0,00	0%	0,00	
Exploração de Recursos Naturais	0,00	0,00	0,00	0,00	0%	0,00	
Exploração de Patrimônio Intangível	0,00	0,00	0,00	0,00	0%	0,00	
Cessão de Direitos	0,00	0,00	0,00	0,00	0%	0,00	
Demais Receitas Patrimoniais	0,00	0,00	0,00	0,00	0%	0,00	
<b>RECEITA AGROPECUÁRIA</b>	<b>0,00</b>	<b>0,00</b>	<b>0,00</b>	<b>0,00</b>	<b>0%</b>	<b>0,00</b>	
Outras Receitas Agropecuárias	0,00	0,00	0,00	0,00	0%	0,00	
<b>RECEITA INDUSTRIAL</b>	<b>0,00</b>	<b>0,00</b>	<b>0,00</b>	<b>0,00</b>	<b>0%</b>	<b>0,00</b>	
Outras Receitas Industriais	0,00	0,00	0,00	0,00	0%	0,00	
<b>RECEITA DE SERVIÇOS</b>	<b>0,00</b>	<b>0,00</b>	<b>0,00</b>	<b>0,00</b>	<b>0%</b>	<b>0,00</b>	
Serviços Administrativos e Comerciais Gerais	0,00	0,00	0,00	0,00	0%	0,00	
Serviços Referente à Navegação e ao Transporte	0,00	0,00	0,00	0,00	0%	0,00	
Serviços e Atividades Referentes à Saúde	0,00	0,00	0,00	0,00	0%	0,00	
Serviços e Atividades Financeiras	0,00	0,00	0,00	0,00	0%	0,00	
Outros Serviços	0,00	0,00	0,00	0,00	0%	0,00	
<b>TRANSFERÊNCIAS CORRENTES</b>	<b>25.314.570,00</b>	<b>25.314.570,00</b>	<b>7.050.707,99</b>	<b>16.169.574,59</b>	<b>28%</b>	<b>9.144.995,41</b>	
Transferências da União e de suas Entidades	15.036.070,00	15.036.070,00	4.373.618,69	9.559.782,04	29%	5.476.287,96	
Transferências do Estado e suas Entidades	3.441.700,00	3.441.700,00	1.332.303,88	2.858.008,21	39%	583.691,79	
Transferências de Instituições Privadas	0,00	0,00	0,00	0,00	0%	0,00	
Transferências do Exterior	0,00	0,00	0,00	0,00	0%	0,00	
Transferências de Pessoas Físicas	0,00	0,00	0,00	0,00	0%	0,00	
Transferências de Outras Instituições Públicas	6.836.800,00	6.836.800,00	1.344.785,42	3.751.784,34	20%	3.085.015,66	
Transferências de Pessoas Físicas	0,00	0,00	0,00	0,00	0%	0,00	
Transferências Provenientes de Depósitos não Ident.	0,00	0,00	0,00	0,00	0%	0,00	
<b>OUTRAS RECEITAS CORRENTES</b>	<b>830,00</b>	<b>830,00</b>	<b>-1.738,24</b>	<b>7.645,62</b>	<b>-209%</b>	<b>(6.815,62)</b>	
Multas Administrativas, Contratuais e Judiciais	0,00	0,00	0,00	0,00	0%	0,00	
Indenizações e Restituições	830,00	830,00	-1.738,24	7.645,62	-209%	(6.815,62)	
Bens, Direitos e Valores Incorporados ao Patrimônio	0,00	0,00	0,00	0,00	0%	0,00	
Demais Receitas Correntes	0,00	0,00	0,00	0,00	0%	0,00	


RECEITAS DE CAPITAL									
<b>OPERAÇÕES DE CRÉDITO</b>									
Operações de Crédito - Mercado Interno	677.000,00	677.000,00	0,00	0%	335.000,00	49%	342.000,00		
Operações de Crédito - Mercado Externo	0,00	0,00	0,00	#DIV/0!	0,00	0,00	0,00		
<b>ALIENAÇÃO DE BENS</b>									
Alienação de Bens Móveis	3.000,00	3.000,00	0,00	0%	0,00	0%	3.000,00		
Alienação de Bens Imóveis	1.500,00	1.500,00	0,00	0%	0,00	0%	1.500,00		
<b>AMORTIZAÇÕES DE EMPRÉSTIMOS</b>									
<b>TRANSFERÊNCIAS DE CAPITAL</b>									
Transferências da União e de suas Entidades	674.000,00	674.000,00	0,00	#DIV/0!	0,00	0%	1.500,00		
Transferências do Estado e suas Entidades	636.500,00	636.500,00	0,00	0%	335.000,00	50%	339.000,00		
Transferências de Instituições Privadas	37.500,00	37.500,00	0,00	0%	0,00	893%	636.500,00		
Transferências do Exterior	0,00	0,00	0,00	#DIV/0!	335.000,00	0%	(297.500,00)		
Transferências de Pessoas Físicas	0,00	0,00	0,00	#DIV/0!	0,00	0,00	0,00		
Transferências de Outras Instituições Públicas	0,00	0,00	0,00	#DIV/0!	0,00	0,00	0,00		
Transferências de Pessoas Físicas	0,00	0,00	0,00	#DIV/0!	0,00	0,00	0,00		
Transferências Provenientes de Depósitos não Ident.	0,00	0,00	0,00	#DIV/0!	0,00	0,00	0,00		
<b>OUTRAS RECEITAS DE CAPITAL</b>									
Integralização do Capital Social	0,00	0,00	0,00	#DIV/0!	0,00	0,00	0,00		
Remuneração das Disponibilidades do Tesouro	0,00	0,00	0,00	#DIV/0!	0,00	0,00	0,00		
Resgate de Títulos do Tesouro	0,00	0,00	0,00	#DIV/0!	0,00	0,00	0,00		
Demais Receitas de Capital	0,00	0,00	0,00	#DIV/0!	0,00	0,00	0,00		
<b>RECEITAS INTRA-ORÇAMENTÁRIAS (II)</b>									
<b>SUBTOTAL DAS RECEITAS (II) = (I + II)</b>									
	27.000,000,00	27.000,000,00	7.317,016,39	27%	17.173.387,99	64%	9.826.612,01		
<b>OPERAÇÕES DE CRÉDITO - Mercado Interno</b>									
Operações de Crédito	0,00	0,00	0,00	#DIV/0!	0,00	#DIV/0!	0,00		
Mobilidade	0,00	0,00	0,00	#DIV/0!	0,00	#DIV/0!	0,00		
Contratual	0,00	0,00	0,00	#DIV/0!	0,00	#DIV/0!	0,00		
<b>Operações de Crédito - Mercado Externo</b>									
Mobilidade	0,00	0,00	0,00	#DIV/0!	0,00	#DIV/0!	0,00		
Contratual	0,00	0,00	0,00	#DIV/0!	0,00	#DIV/0!	0,00		
<b>SUBTOTAL COM REFINANCIAMENTO (V) = (III + IV)</b>									
DEFICIT (VI)	0,00	0,00	7.317,016,39	27%	17.173.387,99	64%	9.826.612,01		
<b>TOTAL (VII) = (V + VI)</b>									
	27.000,000,00	27.000,000,00	7.317,016,39	27%	17.173.387,99	64%	9.826.612,01		
<b>SAÍDOS DE EXERCÍCIOS ANTERIORES</b>									
Recursos Arrecadados em Exercícios Anteriores - RPPS									
Superávit Financeiro Utilizado para Créditos Adicionais									

Handwritten signatures and initials in blue ink, including a large signature on the left and a circled signature on the right.

DESPESAS	DOTAÇÃO INICIAL	DOTAÇÃO ATUALIZADA	DESPESAS EMPENHADAS		SALDO (F-g)	DESPESAS LIQUIDADAS		SALDO (F-h)	DESPESAS PAGAS ATÉ O BIMESTRE (i)	INSCRITAS EM RESTOS A PAGAR NÃO PROCESSADOS <sup>1</sup> (g-h) <sup>1</sup>
			No Bimestre	Até o Bimestre		No Bimestre	Até o Bimestre			
<b>DESPESAS (EXCETO INTRA-ORÇAMENTÁRIAS) (VIII)</b>	<b>26.999.500,00</b>	<b>26.999.499,00</b>	<b>3.839.017,39</b>	<b>23.480.516,78</b>	<b>3.518.982,22</b>	<b>5.777.109,43</b>	<b>14.782.418,21</b>	<b>12.217.080,79</b>	<b>14.460.192,19</b>	
<b>DESPESAS CORRENTES</b>	<b>24.955.500,00</b>	<b>24.650.902,55</b>	<b>3.076.826,80</b>	<b>21.347.737,05</b>	<b>3.303.165,50</b>	<b>5.167.775,59</b>	<b>13.216.437,82</b>	<b>11.434.464,73</b>	<b>12.911.943,00</b>	
PESSOAL E ENCARGOS SOCIAIS	15.604.270,00	14.021.265,49	613.015,53	12.374.702,91	1.646.562,58	2.730.134,63	7.418.215,32	6.603.050,17	7.418.215,32	
JUROS E ENCARGOS DA DÍVIDA	1.000,00	1.000,00	0,00	0,00	1.000,00	0,00	0,00	1.000,00	0,00	
OUTRAS DESPESAS CORRENTES	9.350.230,00	10.628.637,06	2.463.811,27	8.973.034,14	1.655.602,92	2.437.640,96	5.798.222,50	4.830.414,56	5.493.727,68	
<b>DESPESAS DE CAPITAL</b>	<b>2.019.400,00</b>	<b>2.348.495,45</b>	<b>762.190,59</b>	<b>2.132.779,73</b>	<b>215.715,72</b>	<b>609.333,84</b>	<b>1.565.980,39</b>	<b>782.515,06</b>	<b>1.548.249,19</b>	
INVESTIMENTOS	1.014.400,00	1.231.148,66	481.332,49	1.023.929,35	207.219,31	317.330,81	518.566,51	712.582,15	500.835,31	
INVERÇÕES FINANCEIRAS	1.000,00	1.000,00	0,00	0,00	1.000,00	0,00	0,00	1.000,00	0,00	
AMORTIZAÇÃO DA DÍVIDA	1.004.000,00	1.116.346,79	280.858,10	1.108.850,38	7.496,41	292.003,03	1.047.413,88	68.932,91	1.047.413,88	
RESERVA DE CONTINGÊNCIA	24.600,00	101,00	0,00	0,00	101,00	0,00	0,00	101,00	0,00	
<b>DESPESAS (INTRA-ORÇAMENTÁRIAS) (IX)</b>	<b>500,00</b>	<b>501,00</b>	<b>0,00</b>	<b>0,00</b>	<b>501,00</b>	<b>0,00</b>	<b>0,00</b>	<b>501,00</b>	<b>0,00</b>	
<b>SUBTOTAL DAS DESPESAS (X) = (VIII + IX)</b>	<b>27.000.000,00</b>	<b>27.000.000,00</b>	<b>3.839.017,39</b>	<b>23.480.516,78</b>	<b>3.519.483,22</b>	<b>5.777.109,43</b>	<b>14.782.418,21</b>	<b>12.217.581,79</b>	<b>14.460.192,19</b>	
<b>AMORTIZAÇÃO DA DIV. / REFINANCIAMENTO (XI)</b>	<b>0,00</b>	<b>0,00</b>	<b>0,00</b>	<b>0,00</b>	<b>0,00</b>	<b>0,00</b>	<b>0,00</b>	<b>0,00</b>	<b>0,00</b>	
Amortização da Dívida Interna	0,00	0,00	0,00	0,00	0,00	0,00	0,00	0,00	0,00	
Dívida Mobiliária	0,00	0,00	0,00	0,00	0,00	0,00	0,00	0,00	0,00	
Outras Dívidas	0,00	0,00	0,00	0,00	0,00	0,00	0,00	0,00	0,00	
Amortização da Dívida Externa	0,00	0,00	0,00	0,00	0,00	0,00	0,00	0,00	0,00	
Dívida Mobiliária	0,00	0,00	0,00	0,00	0,00	0,00	0,00	0,00	0,00	
Outras Dívidas	0,00	0,00	0,00	0,00	0,00	0,00	0,00	0,00	0,00	
<b>SUBTOTAL C/ REFINANCIAMENTO (XII) = (X + XI)</b>	<b>27.000.000,00</b>	<b>27.000.000,00</b>	<b>3.839.017,39</b>	<b>23.480.516,78</b>	<b>3.519.483,22</b>	<b>5.777.109,43</b>	<b>14.782.418,21</b>	<b>12.217.581,79</b>	<b>14.460.192,19</b>	
<b>TOTAL (XIV) = (XII + XIII)</b>	<b>27.000.000,00</b>	<b>27.000.000,00</b>	<b>3.839.017,39</b>	<b>23.480.516,78</b>	<b>3.519.483,22</b>	<b>5.777.109,43</b>	<b>14.782.418,21</b>	<b>12.217.581,79</b>	<b>14.460.192,19</b>	


1 Esta coluna poderá ser apresentada somente no último bimestre

FONTE: Sistema: <AGAPE>, Unidade Responsável: <Município de Nossa Senhora Aparecida>, Emissão: <27/07/2022>

  
 JEANNE DE JESUS BARRETO  
 PREFEITA MUNICIPAL



BIANCA SECUNDO GOIS  
 CONTADOR(A) CRC/SE Nº 5855

  
 JOSE LEIDIVALDO OLIVEIRA  
 SECRETÁRIO FINANÇAS

  
 GILSON LIMA ALVES  
 SECRETÁRIO DE CONTROLE INTERNO

MUNICÍPIO DE NOSSA SENHORA APARECIDA  
RELATÓRIO RESUMIDO DA EXECUÇÃO ORÇAMENTÁRIA  
**DEMONSTRATIVO DA EXECUÇÃO DAS DESPESAS POR FUNÇÃO/SUBFUNÇÃO**  
ORÇAMENTOS FISCAL E DA SEGURIDADE SOCIAL  
PERÍODO DE REFERÊNCIA: MAIO E JUNHO 2022

RRRO - Anexo 2 (LRF, Art. 52, inciso II, alínea "c")

FUNÇÃO/SUBFUNÇÃO	DOTAÇÃO INICIAL	DOTAÇÃO ATUALIZADA (a)	DESPESAS EMPENHADAS				SALDO e = (a-b)	DESPESAS LIQUIDADAS				SALDO e = (a-d)	INSCRITAS EM RESTOS A PAGAR NÃO PROCESSADOS¹ (b-d)
			No Bimestre	Até o Bimestre	%	No Bimestre		Até o Bimestre	%				
										(b)total (b)	(d)total (d)		
<b>DESPESAS (EX CETO INTRA-ORÇAMENTARIAS) (D)</b>	<b>26.999.500,00</b>	<b>26.999.499,00</b>	<b>3.839.017,39</b>	<b>23.480.516,78</b>	<b>100%</b>	<b>3.518.982,22</b>	<b>5.777.109,43</b>	<b>14.782.418,21</b>	<b>100%</b>	<b>12.217.080,79</b>			
<b>LEGISLATIVA</b>	<b>1.200.000,00</b>	<b>1.175.000,00</b>	<b>56.657,31</b>	<b>789.321,19</b>	<b>3%</b>	<b>385.678,81</b>	<b>201.180,60</b>	<b>584.170,00</b>	<b>4%</b>	<b>590.830,00</b>			
Ação Legislativa	1.200.000,00	1.175.000,00	56.657,31	789.321,19	3%	385.678,81	201.180,60	584.170,00	4%	590.830,00			
Demais Subfunções	-	-	-	-	0%	-	-	-	0%	-			
<b>JUDICIÁRIA</b>	<b>247.000,00</b>	<b>220.989,44</b>	<b>33.485,69</b>	<b>166.674,41</b>	<b>1%</b>	<b>54.315,03</b>	<b>94.828,64</b>	<b>146.226,76</b>	<b>1%</b>	<b>74.762,68</b>			
Ação Judiciária	247.000,00	220.989,44	33.485,69	166.674,41	1%	54.315,03	94.828,64	146.226,76	1%	74.762,68			
Defesa do Interesse Público no Processo Judiciário	-	-	-	-	0%	-	-	-	0%	-			
Demais Subfunções	-	-	-	-	0%	-	-	-	0%	-			
<b>ESSENCIAL A JUSTIÇA</b>	<b>-</b>	<b>-</b>	<b>-</b>	<b>-</b>	<b>0%</b>	<b>-</b>	<b>-</b>	<b>-</b>	<b>0%</b>	<b>-</b>			
Defesa da Ordem Jurídica	-	-	-	-	0%	-	-	-	0%	-			
Representação Judicial e Extrajudicial	-	-	-	-	0%	-	-	-	0%	-			
Demais Subfunções	-	-	-	-	0%	-	-	-	0%	-			
<b>ADMINISTRAÇÃO</b>	<b>2.896.430,00</b>	<b>2.884.111,50</b>	<b>248.228,42</b>	<b>2.829.753,94</b>	<b>12%</b>	<b>54.357,56</b>	<b>508.139,59</b>	<b>1.430.366,80</b>	<b>10%</b>	<b>1.453.744,70</b>			
Planejamento e Orçamento	2.896.430,00	2.884.111,50	248.228,42	2.829.753,94	12%	54.357,56	508.139,59	1.430.366,80	10%	1.453.744,70			
Administração Geral	968.500,00	639.920,00	85.164,81	614.619,85	3%	25.300,15	112.597,65	323.954,01	2%	315.965,99			
Administração Financeira	1.807.430,00	2.154.791,50	162.963,61	2.129.145,29	9%	25.646,21	381.127,14	1.063.368,39	7%	1.091.423,11			
Controle Interno	104.500,00	88.400,00	100,00	85.988,80	0%	2.411,20	14.414,80	43.044,40	0%	45.355,60			
Normatização e Fiscalização	-	-	-	-	0%	-	-	-	0%	-			
Tecnologia da Informação	-	-	-	-	0%	-	-	-	0%	-			
Ordenamento Territorial	-	-	-	-	0%	-	-	-	0%	-			
Formação de Recursos Humanos	6.000,00	-	-	-	0%	-	-	-	0%	-			
Administração de Receitas	-	-	-	-	0%	-	-	-	0%	-			
Administração de Concessões	-	-	-	-	0%	-	-	-	0%	-			
Comunicação Social	-	-	-	-	0%	-	-	-	0%	-			
Demais Subfunções	10.000,00	1.000,00	-	-	0%	1.000,00	-	-	0%	1.000,00			
<b>DEFESA NACIONAL</b>	<b>-</b>	<b>-</b>	<b>-</b>	<b>-</b>	<b>0%</b>	<b>-</b>	<b>-</b>	<b>-</b>	<b>0%</b>	<b>-</b>			
Defesa Aérea	-	-	-	-	0%	-	-	-	0%	-			
Defesa Naval	-	-	-	-	0%	-	-	-	0%	-			
Defesa Terrestre	-	-	-	-	0%	-	-	-	0%	-			
Demais Subfunções	-	-	-	-	0%	-	-	-	0%	-			
<b>SEGURANÇA PÚBLICA</b>	<b>3.000,00</b>	<b>-</b>	<b>-</b>	<b>-</b>	<b>0%</b>	<b>-</b>	<b>-</b>	<b>-</b>	<b>0%</b>	<b>-</b>			
Policimento	3.000,00	-	-	-	0%	-	-	-	0%	-			
Defesa Civil	-	-	-	-	0%	-	-	-	0%	-			
Informação e Inteligência	-	-	-	-	0%	-	-	-	0%	-			
Demais Subfunções	-	-	-	-	0%	-	-	-	0%	-			
<b>RELAÇÕES EXTERIORES</b>	<b>-</b>	<b>-</b>	<b>-</b>	<b>-</b>	<b>0%</b>	<b>-</b>	<b>-</b>	<b>-</b>	<b>0%</b>	<b>-</b>			
Relações Diplomáticas	-	-	-	-	0%	-	-	-	0%	-			
Cooperação Internacional	-	-	-	-	0%	-	-	-	0%	-			
Demais Subfunções	-	-	-	-	0%	-	-	-	0%	-			
<b>ASSISTÊNCIA SOCIAL</b>	<b>2.432.950,00</b>	<b>2.438.950,00</b>	<b>221.400,47</b>	<b>1.060.102,75</b>	<b>5%</b>	<b>1.378.847,25</b>	<b>215.015,51</b>	<b>592.584,25</b>	<b>4%</b>	<b>1.846.365,75</b>			
Assistência ao Idoso	189.600,00	250.468,40	20.216,00	173.252,45	1%	77.215,95	44.240,03	125.980,27	1%	124.488,13			
Assistência à Criança e ao Adolescente	1.642.350,00	1.594.131,60	90.336,05	459.842,04	2%	1.134.289,56	84.853,03	234.486,44	2%	1.359.645,16			
Assistência Comunitária	601.000,00	594.350,00	110.848,42	427.008,26	2%	167.341,74	85.922,45	232.117,54	2%	362.232,46			
Demais Subfunções	-	-	-	-	0%	-	-	-	0%	-			

<b>PREVIDÊNCIA SOCIAL</b>																	
Previdência Básica	-	-	-	-	-	-	-	-	-	-	-	-	-	-	-	-	-
Previdência do Regime Estatutário	-	-	-	-	-	-	-	-	-	-	-	-	-	-	-	-	-
Previdência Complementar	-	-	-	-	-	-	-	-	-	-	-	-	-	-	-	-	-
Previdência Especial	-	-	-	-	-	-	-	-	-	-	-	-	-	-	-	-	-
Demais Subfunções	-	-	-	-	-	-	-	-	-	-	-	-	-	-	-	-	-
<b>SAÚDE</b>																	
Atenção Básica	6.227.870,00	6.216.370,00	1.202.559,41	4.806.312,15	20%	1.410.057,85	1.227.531,54	3.048.931,07	21%	3.167.438,93							
Assistência Hospitalar e Ambulatorial	3.435.830,00	3.859.672,00	897.900,91	3.350.171,85	14%	509.500,15	751.131,38	1.961.152,78	13%	1.898.519,22							
Suporte Profilático e Terapêutico	17.900,00	175.878,00	8.032,80	155.620,40	1%	20.257,60	133.662,20	155.620,40	1%	20.257,60							
Vigilância Sanitária	236.400,00	477.198,00	91.350,42	336.536,34	1%	140.661,66	111.652,16	278.300,52	2%	198.897,48							
Vigilância Epidemiológica	42.020,00	42.020,00	-	42.020,00	0%	42.020,00	-	-	0%	42.020,00							
Alimentação e Nutrição	149.300,00	157.300,00	19.113,00	85.860,60	0%	71.439,40	23.130,30	68.677,90	0%	88.622,10							
Demais Subfunções	2.346.420,00	1.504.302,00	186.162,28	878.122,96	4%	626.179,04	207.955,50	585.179,47	4%	919.122,53							
<b>TRABALHO</b>																	
Proteção e Benefícios ao Trabalhador	-	-	-	-	0%	-	-	-	0%	-							
Relações de Trabalho	-	-	-	-	0%	-	-	-	0%	-							
Empregabilidade	-	-	-	-	0%	-	-	-	0%	-							
Fomento ao Trabalho	-	-	-	-	0%	-	-	-	0%	-							
Demais Subfunções	-	-	-	-	0%	-	-	-	0%	-							
<b>EDUCAÇÃO</b>																	
Ensino Fundamental	9.526.750,00	8.522.686,71	729.660,00	8.383.534,73	36%	139.151,98	1.748.682,70	4.672.880,38	32%	3.849.806,33							
Ensino Médio	9.169.750,00	7.937.174,20	346.060,09	7.878.017,37	34%	59.156,83	1.678.149,57	4.589.176,97	31%	3.347.997,23							
Ensino Profissional	-	-	-	-	0%	-	-	-	0%	-							
Ensino Superior	-	-	-	-	0%	-	-	-	0%	-							
Educação Infantil	264.000,00	135.350,00	3.380,33	66.404,38	0%	68.945,62	1.150,45	9.403,59	0%	125.946,41							
Educação de Jovens e Adultos	32.000,00	59.600,00	609,82	59.503,22	0%	96,78	639,56	5.556,70	0%	54.043,30							
Educação Especial	61.000,00	390.562,51	379.609,76	379.609,76	2%	-	68.743,12	68.743,12	0%	321.819,39							
Demais Subfunções	327.500,00	659.188,20	131.370,00	632.310,37	3%	10.952,75	388.057,92	498.677,70	3%	160.510,50							
<b>CULTURA</b>																	
Patrimônio Histórico, Artístico e Arqueológico	71.000,00	358.586,28	109.296,50	342.805,97	1%	15.780,31	324.296,50	340.605,97	2%	17.980,31							
Difusão Cultural	256.500,00	300.601,92	22.073,50	289.504,40	1%	11.097,52	63.761,42	158.071,73	1%	142.530,19							
Demais Subfunções	-	-	-	-	0%	-	-	-	0%	-							
<b>DIREITOS DA CIDADANIA</b>																	
Custódia e Reinserção Social	-	-	-	-	0%	-	-	-	0%	-							
Direitos Individuais, Coletivos e Difusos	-	-	-	-	0%	-	-	-	0%	-							
Assistência aos Povos Indígenas	-	-	-	-	0%	-	-	-	0%	-							
Demais Subfunções	-	-	-	-	0%	-	-	-	0%	-							
<b>URBANISMO</b>																	
Infra-Estrutura Urbana	1.807.000,00	2.438.901,70	609.216,59	2.420.861,32	10%	18.040,38	672.956,61	1.770.934,38	12%	667.967,32							
Serviços Urbanos	56.000,00	36.020,00	33.517,69	33.517,69	0%	2.502,31	18.258,74	18.258,74	0%	17.761,26							
Transportes Coletivos Urbanos	5.000,00	1.000,00	-	-	0%	1.000,00	-	-	0%	1.000,00							
Demais Subfunções	1.746.000,00	2.401.881,70	575.698,90	2.387.343,63	10%	14.538,07	654.697,87	1.752.675,64	12%	649.206,06							
<b>HABITAÇÃO</b>																	
Habituação Rural	3.000,00	-	-	-	0%	-	-	-	0%	-							
Habituação Urbana	3.000,00	-	-	-	0%	-	-	-	0%	-							
Demais Subfunções	3.000,00	-	-	-	0%	-	-	-	0%	-							
<b>SANEAMENTO</b>																	
Saneamento Básico Rural	3.000,00	-	-	-	0%	-	-	-	0%	-							
Saneamento Básico Urbano	3.000,00	-	-	-	0%	-	-	-	0%	-							
Demais Subfunções	3.000,00	-	-	-	0%	-	-	-	0%	-							
<b>GESTÃO AMBIENTAL</b>																	
Preservação e Conservação Ambiental	71.000,00	51.131,20	1.131,20	51.131,12	0%	0,08	10.776,03	31.045,74	0%	20.085,46							
Controle Ambiental	21.000,00	1.131,20	1.131,20	1.131,20	0%	-	1.131,20	1.131,20	0%	-							
Recuperação de Áreas Degradadas	50.000,00	50.000,00	1.131,20	49.999,92	0%	0,08	9.644,83	29.914,54	0%	20.085,46							
Recursos Hídricos	-	-	-	-	0%	-	-	-	0%	-							
Meteorologia	-	-	-	-	0%	-	-	-	0%	-							
Demais Subfunções	-	-	-	-	0%	-	-	-	0%	-							

<b>CIÊNCIA E TECNOLOGIA</b>	-	-	-	-	-	-	-	-	-	-	-	-	-	-	-	-	-	-	-	
Desenvolvimento Científico	0%	0%	0%	0%	0%	0%	0%	0%	0%	0%	0%	0%	0%	0%	0%	0%	0%	0%	0%	
Desenvolvimento Tecnológico e Engenharia	0%	0%	0%	0%	0%	0%	0%	0%	0%	0%	0%	0%	0%	0%	0%	0%	0%	0%	0%	
Difusão do Conhecimento Científico e Tecnológico	0%	0%	0%	0%	0%	0%	0%	0%	0%	0%	0%	0%	0%	0%	0%	0%	0%	0%	0%	
Demais Subfunções	0%	0%	0%	0%	0%	0%	0%	0%	0%	0%	0%	0%	0%	0%	0%	0%	0%	0%	0%	
<b>AGRICULTURA</b>	<b>448.400,00</b>	<b>413.443,00</b>	<b>111.986,00</b>	<b>379.989,66</b>	<b>33.453,34</b>	<b>117.637,17</b>	<b>281.836,77</b>	<b>131.606,23</b>												
Promoção da Produção Vegetal	27.000,00	1.000,00			1.000,00															
Promoção da Produção Animal																				
Defesa Sanitária Vegetal																				
Defesa Sanitária Animal																				
Abastecimento	4.000,00	-	-	-	-	-	-	-	-	-	-	-	-	-	-	-	-	-	-	-
Extensão Rural																				
Irrigação																				
Demais Subfunções	417.400,00	412.443,00	111.986,00	379.989,66	32.453,34	117.637,17	281.836,77	130.606,23												
<b>ORGANIZAÇÃO AGRÁRIA</b>	-	-	-	-	-	-	-	-												
Reforma Agrária																				
Colonização																				
<b>INDÚSTRIA</b>	-	-	-	-	-	-	-	-												
Promoção Industrial																				
Produção Industrial																				
Mineração																				
Propriedade Industrial																				
Normalização e Qualidade																				
Demais Subfunções	1.000,00	1.000,00	-	-	1.000,00	-	-	1.000,00												
<b>COMÉRCIO E SERVIÇOS</b>	<b>1.000,00</b>	<b>1.000,00</b>	<b>-</b>	<b>-</b>	<b>1.000,00</b>	<b>-</b>	<b>-</b>	<b>1.000,00</b>												
Promoção Comercial																				
Comercialização																				
Comércio Exterior																				
Serviços Financeiros																				
Turismo	1.000,00	1.000,00	-	-	1.000,00	-	-	1.000,00												
Demais Subfunções	-	-	-	-	-	-	-	-												
<b>COMUNICAÇÕES</b>	<b>-</b>	<b>-</b>	<b>-</b>	<b>-</b>	<b>-</b>	<b>-</b>	<b>-</b>	<b>-</b>												
Comunicações Postais																				
Telecomunicações																				
Demais Subfunções	-	-	-	-	-	-	-	-												
<b>ENERGIA</b>	<b>344.000,00</b>	<b>544.668,80</b>	<b>169.371,40</b>	<b>543.371,40</b>	<b>1.297,40</b>	<b>144.250,02</b>	<b>459.471,74</b>	<b>85.197,06</b>												
Conservação de Energia	344.000,00	544.668,80	169.371,40	543.371,40	1.297,40	144.250,02	459.471,74	85.197,06												
Energia Elétrica																				
Petróleo																				
Alcool																				
Demais Subfunções	-	-	-	-	-	-	-	-												
<b>TRANSPORTE</b>	<b>346.000,00</b>	<b>295.410,66</b>	<b>43.092,80</b>	<b>294.103,36</b>	<b>1.307,30</b>	<b>156.050,07</b>	<b>203.678,74</b>	<b>91.731,92</b>												
Transporte Aéreo	346.000,00	295.410,66	43.092,80	294.103,36	1.307,30	156.050,07	203.678,74	91.731,92												
Transporte Rodoviário																				
Transporte Ferroviário																				
Transporte Hidroviário																				
Transportes Especiais																				
Demais Subfunções	-	-	-	-	-	-	-	-												
<b>DESPORTO E LAZER</b>	<b>89.000,00</b>	<b>23.200,00</b>	<b>-</b>	<b>14.200,00</b>	<b>9.000,00</b>	<b>-</b>	<b>14.200,00</b>	<b>9.000,00</b>												
Desporto de Rendimento	73.000,00	17.900,00	-	10.400,00	7.500,00	-	10.400,00	7.500,00												
Desporto Comunitário	16.000,00	5.300,00	-	3.800,00	1.500,00	-	3.800,00	1.500,00												
Lazer																				
Demais Subfunções	-	-	-	-	-	-	-	-												

ENCARGOS ESPECIAIS	1.001.000,00	1.114.346,79	280.858,10	1.108.850,38	5%	5.496,41	292.003,03	1.047.413,88	7%	66.932,91
Refinanciamento da Divida Interna					0%	-			0%	-
Refnanciamento da Divida Externa					0%	-			0%	-
Serviço da Divida Interna	1.001.000,00	1.114.346,79	280.858,10	1.108.850,38	5%	5.496,41	292.003,03	1.047.413,88	7%	66.932,91
Serviço da Divida Externa					0%	-			0%	-
Transferências					0%	-			0%	-
Outros Encargos Especiais					0%	-			0%	-
Demais Subfunções					0%	-			0%	-
<b>RESERVA DE CONTINGÊNCIA</b>	<b>24.600,00</b>	<b>101,00</b>				<b>101,00</b>				<b>101,00</b>
<b>DESPESAS (INTRA-ORÇAMENTARIAS) (II)</b>	<b>500,00</b>	<b>501,00</b>				<b>501,00</b>				<b>501,00</b>
<b>TOTAL (III) = (I + II)</b>	<b>27.000.000,00</b>	<b>27.000.000,00</b>	<b>3.839.017,39</b>	<b>23.480.516,78</b>	<b>100%</b>	<b>3.519.483,22</b>	<b>5.777.109,43</b>	<b>14.782.418,21</b>	<b>100,00%</b>	<b>12.217.581,79</b>

PONTE: Sistema: <AGAPE>; Unidade Responsável: <Município de Nossa Senhora Aparecida>; Emissão: <27/07/2022>

1 Essa coluna poderá ser apresentada somente no último bimestre

  
 JEANE DE JESUS BARRETO  
 PREFEITA MUNICIPAL

BIANCA SECUNDO GOIS  
 CONTADORA CRC/SE Nº 5855

  
 JOSE LEIDIVALDO OLIVEIRA  
 SECRETARIO FINANÇAS

  
 GILSON LIMA ALVES  
 SECRETARIO DE CONTROLE INTERNO

MUNICÍPIO DE NOSSA SENHORA APARECIDA  
 RELATÓRIO RESUMIDO DA EXECUÇÃO ORÇAMENTÁRIA  
 DEMONSTRATIVO DA RECEITA CORRENTE LÍQUIDA  
 ORÇAMENTOS FISCAL, E DA SERVIDADE SOCIAL  
 PERÍODO DE REFERÊNCIA: MAIO E JUNHO 2022

EVOLUÇÃO DA RECEITA REALIZADA NOS ÚLTIMOS 12 MESES

Em Reais

ESPECIFICAÇÃO	EVOLUÇÃO DA RECEITA REALIZADA NOS ÚLTIMOS 12 MESES												TOTAL (ÚLTIMOS 12 MESES)	REVISÃO ATUALIZADA
	JULHO	AGOSTO	SETEMBRO	OUTUBRO	NOVEMBRO	DEZEMBRO	JANEIRO	FEBREIRO	MARÇO	ABRIL	MARÇO	ABRIL		
<b>RECEITAS CORRENTES (I)</b>	<b>2.067.067,57</b>	<b>3.390.725,66</b>	<b>2.137.501,69</b>	<b>2.042.941,23</b>	<b>2.407.984,46</b>	<b>3.416.054,79</b>	<b>2.352.602,77</b>	<b>2.985.670,83</b>	<b>3.007.227,19</b>	<b>2.461.332,88</b>	<b>3.029.778,55</b>	<b>4.973.009,11</b>	<b>34.271.996,23</b>	<b>29.602.200,00</b>
Impostos, taxas e contribuições de Melhoria	95.854,73	85.753,41	78.835,32	63.398,49	71.442,61	99.534,86	80.948,90	30.764,79	85.270,02	60.863,05	78.980,54	97.938,69	899.584,81	613.100,00
IPTU	1.157,89	408,88	244,49	160,64	-	10,40	1.301,37	1.189,12	1.189,12	1.189,12	1.189,12	3.545,93	22.401,55	33.600,00
ISS	26.451,42	9.649,05	14.620,57	18.626,26	20.006,98	49.126,37	32.592,80	16.263,82	31.854,87	31.923,73	34.156,28	80.555,78	365.827,93	193.000,00
ITBI	23.831,00	15.525,10	19.950,00	-	3.300,00	1.800,00	4.728,18	6.417,17	26.804,55	13.474,94	6.442,04	750,91	123.023,89	103.000,00
IRPF	39.533,90	51.576,14	40.595,46	41.233,82	41.208,71	46.468,82	2.698,94	6.417,17	4.809,92	3.089,72	4.138,20	223,95	278.443,35	200.500,00
Outras Impostos, Taxas e Contribuições de Melhoria	4.880,52	8.594,24	3.424,80	3.377,77	6.926,92	2.129,27	9.627,61	4.028,91	9.431,27	8.828,73	32.630,44	16.007,61	109.888,09	83.000,00
Receita de Contribuições	15.859,15	15.684,46	15.435,16	14.876,96	-	16.379,30	-	18.170,46	43.169,21	45.718,27	41.711,02	49.416,99	96.405,49	344.000,00
Receita Patrimonial	8.497,34	12.402,17	15.110,54	16.934,14	21.298,85	28.574,78	26.299,38	31.917,06	-	-	-	-	340.849,75	50.500,00
Receita Agropecuária	-	-	-	-	-	-	-	-	-	-	-	-	-	-
Receita Industrial	-	-	-	-	-	-	-	-	-	-	-	-	-	-
Receita de Serviços	-	-	-	-	-	-	-	-	-	-	-	-	-	-
Transferências Correntes	1.946.856,15	3.276.885,62	2.028.120,67	1.947.731,64	2.315.172,00	3.268.110,69	2.269.854,49	2.904.818,52	2.875.969,30	2.353.786,06	2.910.825,23	4.825.654,03	32.923.784,40	28.591.770,00
Cota-Parte do FPM	816.977,59	1.281.102,91	732.073,49	815.774,16	1.059.467,66	1.577.224,51	1.086.814,99	1.517.102,11	1.919.728,85	1.090.204,37	1.212.743,57	1.134.753,03	13.243.967,24	13.260.000,00
Cota-Parte do ICMS	316.472,10	402.390,10	317.311,25	350.901,78	427.736,45	353.647,69	401.875,73	419.624,52	480.552,95	341.129,45	570.865,73	456.628,66	4.839.136,41	3.000.000,00
Cota-Parte do IPVA	20.661,45	25.781,69	30.980,71	34.401,56	27.453,90	16.750,19	20.215,92	17.945,95	67.808,52	62.474,18	28.713,34	24.575,08	377.762,49	380.000,00
Cota-Parte do ITR	33,40	60,40	549,02	41.825,04	46,57	117,70	1.251,44	316,86	133,42	68,80	128,84	210,66	7.099,15	3.000,00
Transferências de LC 87/1996	140,60	120,52	130,56	130,56	130,56	125,54	147,62	136,27	147,62	130,59	90,84	107,40	1.538,68	2.000,00
Transferências do FUNDEB	435.583,45	503.799,57	481.475,47	482.934,44	555.644,34	626.969,66	570.924,49	712.862,85	556.362,79	566.848,79	644.669,84	700.115,58	6.839.191,27	1.000,00
Outras Transferências Correntes	353.987,56	1.063.630,43	465.600,17	259.407,10	244.692,52	693.275,40	188.624,30	236.829,96	851.235,15	292.929,88	453.613,07	2.509.263,62	7.615.089,16	6.836.800,00
Outras Receitas Correntes	146.492,80	341.891,06	216.208,94	241.077,96	71,00	3.655,16	5.500,00	391.025,69	2.918,66	965,20	1.738,24	323.254,90	11.371,73	830,00
DEDUÇÕES (II)	146.492,80	341.891,06	216.208,94	241.077,96	302.966,95	294.067,98	302.061,11	302.061,11	293.674,18	298.801,39	362.506,37	323.254,90	3.514.028,73	3.277.200,00
Débito do FUNDEB	1.920.574,57	3.048.834,60	1.921.292,75	1.801.863,27	2.105.017,51	3.121.986,81	2.050.541,66	2.594.654,74	2.713.653,01	2.162.531,19	2.667.272,18	4.649.754,21	30.757.967,50	26.323.000,00
( - ) Transferências obrigatórias da União relativas às emendas individuais (art. 166-A, § 1º, da CF) (IV)	-	800.000,00	-	-	-	-	-	-	-	-	-	-	-	-
<b>RECEITA CORRENTE LÍQUIDA AJUSTADA PARA CÁLCULO DOS LIMITES DE ENDIVIDAMENTO (V) = (III - IV)</b>	<b>1.920.574,57</b>	<b>2.248.834,60</b>	<b>1.921.292,75</b>	<b>1.801.863,27</b>	<b>2.105.017,51</b>	<b>3.121.986,81</b>	<b>2.050.541,66</b>	<b>2.594.654,74</b>	<b>2.713.653,01</b>	<b>2.162.531,19</b>	<b>2.667.272,18</b>	<b>4.649.754,21</b>	<b>29.857.967,50</b>	<b>26.323.000,00</b>
( - ) Transferências obrigatórias da União relativas às emendas de bancada (art. 166, § 16, da CF) (V)	-	-	100.000,00	-	-	-	-	-	-	-	-	-	-	-
<b>RECEITA CORRENTE LÍQUIDA AJUSTADA DA DESPESA COM PESSOAL (VI) = (V - IV)</b>	<b>1.920.574,57</b>	<b>2.248.834,60</b>	<b>1.821.292,75</b>	<b>1.801.863,27</b>	<b>2.105.017,51</b>	<b>3.121.986,81</b>	<b>2.050.541,66</b>	<b>2.594.654,74</b>	<b>2.713.653,01</b>	<b>2.162.531,19</b>	<b>2.667.272,18</b>	<b>4.649.754,21</b>	<b>29.857.967,50</b>	<b>26.323.000,00</b>

PONTE, Sistema: <GAPE>- Unidade Responsável: <Administrador de Nossa Senhora Aparecida>- Emissão: <21/07/2022>.

*Jean de Jesus Barros*  
 JEAN DE JESUS BARROS  
 PREFEITO MUNICIPAL

*João Luiz Alves*  
 JOSÉ LUIZ ALVES  
 SECRETÁRIO FINANCEIRO

*Gilson Lima Alves*  
 GILSON LIMA ALVES  
 SECRETÁRIO DE CONTROLE INTERNO

*Bruno*  
 BRUNO  
 CONTADOR CRO/SP/Nº 8855



MUNICÍPIO DE NOSSA SENHORA APARECIDA  
 RELATÓRIO RESUMIDO DA EXECUÇÃO ORÇAMENTÁRIA  
**DEMONSTRATIVO DAS RECEITAS E DESPESAS PREVIDENCIÁRIAS DO REGIME GERAL DE PREVIDÊNCIA DOS SERVIDORES**  
 ORÇAMENTO DA SEGURIDADE SOCIAL  
 PERÍODO DE REFERÊNCIA: MAIO E JUNHO 2022

RREO - Anexo 4 (LRF, Art. 53, inciso II)

Em Reais

RECEITAS	PREVISÃO INICIAL	PREVISÃO ATUALIZADA	RECEITAS REALIZADAS	
			Até o Bimestre/ <Exercício>	Até o Bimestre/ <Exercício Anterior>
<b>RECEITAS CORRENTES (I)</b>				
Receita de Contribuições dos Segurados				
Pessoal Civil				
Ativo				
Inativo				
Pensionista				
Pessoal Militar				
Ativo				
Inativo				
Militar				
Outras Receitas de Contribuições				
Receita Patrimonial				
Receitas Imobiliárias				
Receitas de Valores Mobiliários				
Outras Receitas Patrimoniais				
Receita de Serviços				
Outras Receitas Correntes				
Compensação Previdenciária do RGPS para o RPPS				
Demais Receitas Correntes				
RECEITAS DE CAPITAL (II)				
Alienação de Bens, Direitos e Ativos				
Amortização de Empréstimos				
Outras Receitas de Capital				
<b>TOTAL DAS RECEITAS PREVIDENCIÁRIAS RPPS - (III) = (I + II)</b>				

**SEM MOVIMENTO**

**DESPESAS PREVIDENCIÁRIAS - RPPS**

	DOTAÇÃO INICIAL	DOTAÇÃO ATUALIZADA	DESPESAS EMPENHADAS		DESPESAS LIQUIDADAS		INSCRITAS EM RESTOS A PAGAR NÃO PROCESSADOS	
			Até o Bimestre/ <Exercicio>	Até o Bimestre/ <Exercicio Anterior>	Até o Bimestre/ <Exercicio>	Até o Bimestre/ <Exercicio Anterior>	Em <Exercicio>	Em <Exercicio Anterior>

ADMINISTRAÇÃO (IV)  
Despesas Correntes  
Despesas de Capital  
PREVIDÊNCIA (V)

Pessoal Civil  
Aposentadorias  
Pensões

Outros Benefícios Previdenciários  
Pessoal Militar  
Reformas

Pensões

Outros Benefícios Previdenciários  
Outras Despesas Previdenciárias

Compensação Previdenciária do RPPS para o RGPS  
Demais Despesas Previdenciárias

TOTAL DAS DESPESAS PREVIDENCIÁRIAS RPPS (VI) = (IV + V)

RESULTADO PREVIDENCIÁRIO (VII) = (III - VI)

RECURSO RPPS ARRECADADOS EM EXERCÍCIO  
VALOR

PREVISÃO ORÇAMENTÁRIA

RESERVA ORÇAMENTÁRIA DO RPPS  
VALOR

PREVISÃO ORÇAMENTÁRIA

APORTES DE RECURSOS PARA O PLANO PREVIDENCIÁRIO DO RPPS

APORTES REALIZADOS

Plano de Amortização - Contribuição Patronal Suplementar

Plano de Amortização - Aporte Periódico de Valores Predefinidos

Outros Aportes para o RPPS

Recursos para Cobertura de Déficit Financeiro

SEM MOVIMENTO

**BENS E DIREITOS DO RGPS**

	PERÍODO DE REFERÊNCIA	
	<Exercicio>	<Exercicio Anterior>

<Exercicio>

PERÍODO DE REFERÊNCIA

<Exercicio Anterior>

Caixa  
Bancos Conta Movimento  
Investimentos e Aplicações  
Outros Bens e Direitos



**RECEITAS PREVIDENCIÁRIAS - RPPS****RECEITAS CORRENTES (VIII)**

Receita de Contribuições dos Segurados

Civil

Ativo

Inativo

Pensionista

Militar

Ativo

Inativo

Pensionista

Receita de Contribuições Patronais

Civil

Ativo

Inativo

Pensionista

Militar

Ativo

Inativo

Pensionista

Em Regime de Parcelamento de Débitos

Receita Patrimonial

Receitas Imobiliárias

Receitas de Valores Mobiliários

Outras Receitas Patrimoniais

Receita de Serviços

Outras Receitas Correntes

Compensação Previdenciária do RGPS para o RPPS

Demais Receitas Correntes

**RECEITAS DE CAPITAL (IX)**

Alienação de Bens, Direitos e Ativos

Amortização de Empréstimos

Outras Receitas de Capital

**RECEITAS DE CAPITAL (IX)**

Alienação de Bens

Amortização de Empréstimos

Outras Receitas de Capital

**TOTAL DAS RECEITAS PREVIDENCIÁRIAS RPPS - (X) = (VIII + IX)****PREVISÃO INICIAL****PREVISÃO ATUALIZADA****RECEITAS REALIZADAS**Até o Bimestre/  
<Exercício>Até o Bimestre/  
<Exercício Anterior>**SEM MOVIMENTO**

**DESPESAS PREVIDENCIÁRIAS - RPPS**

ADMINISTRAÇÃO (XI)	DOTAÇÃO INICIAL	DOTAÇÃO ATUALIZADA	DESPESAS EMPENHADAS		DESPESAS LIQUIDADAS		INSCRITAS EM RESTOS A PAGAR NÃO	
			Até o Bimestre/ <Exercício>	Até o Bimestre/ <Exercício Anterior>	Até o Bimestre/ <Exercício>	Até o Bimestre/ <Exercício Anterior>	Em <Exercício>	Em <Exercício Anterior>

Despesas Correntes

Despesas de Capital

PREVIDÊNCIA (XIII)

Benefícios - Civil

Aposentadorias

Pensões

Outros Benefícios Previdenciários

Benefícios - Militar

Reformas

Pensões

Outros Benefícios Previdenciários

Outras Despesas Previdenciárias

Compensação Previdenciária do RPPS para o RGPS

Demais Despesas Previdenciárias

**TOTAL DAS DESPESAS PREVIDENCIÁRIAS (XIII) = (XI + XII)**

**RESULTADO PREVIDENCIÁRIO (XIV) = (X-XIII)**

**APORTES DE RECURSOS PARA O PLANO FINANCEIRO DO RPPS**


Recursos para Cobertura de Insuficiências Financeiras

Recursos para Formação de Reserva

**APORTES REALIZADOS**


**SEM MOVIMENTO**

FONTE: Sistema -<GAPP>; Unidade Responsável: <Município de Nossa Senhora Aparecida>; Emissão: <27/07/2022>.

  
JEANE DE JESUS BARRETO  
PREFEITA MUNICIPAL



BIANCA SECUNDO GOIS  
CONTADORA CRC/SE Nº 5855

  
JOSE LEIDIVALDO OLIVEIRA  
SECRETÁRIO FINANÇAS

  
GILSON LIMA ALVES  
SECRETÁRIO DE CONTROLE INTERNO

MUNICÍPIO DE NOSSA SENHORA APARECIDA  
 RELATÓRIO RESUMIDO DA EXECUÇÃO ORÇAMENTÁRIA  
**DEMONSTRATIVO DO RESULTADO PRIMÁRIO E NOMINAL**  
 ORÇAMENTOS FISCAL E DA SEGURIDADE SOCIAL  
 PERÍODO DE REFERÊNCIA: MAIO E JUNHO 2022

RREO - ANEXO 6 (LRF, art. 53, inciso III)

Em reais

RECEITAS PRIMÁRIAS	PREVISÃO ATUALIZADA	RECEITAS REALIZADAS	
		Até o Bimestre	(a)
<b>RECEITAS CORRENTES (I)</b>	<b>26.323.000,00</b>	<b>16.838.387,99</b>	
Impostos, Taxas e Contribuições de Melhoria	613.100,00	404.765,39	
IPTU	33.600,00	20.419,25	
ISS	193.000,00	227.347,28	
ITBI	103.000,00	58.617,79	
IRRRF	200.500,00	17.826,50	
Outros Impostos, Taxas e Contribuições de Melhoria	83.000,00	80.554,57	
Contribuições	344.000,00	18.170,46	
Receita Patrimonial	50.500,00	238.231,93	
Outras Receita Patrimonial			
Aplicações Financeiras (II)	50.500,00	238.231,93	
Transferências Correntes	25.314.570,00	16.169.574,59	
Cota-Parte do FPM	10.660.000,00	5.569.077,67	
Cota-Parte do ICMS	2.400.000,00	2.136.541,74	
Cota-Parte do IPVA	304.000,00	177.378,49	
Cota-Parte ITR	2.400,00	1.688,07	
Transferência da LC 87/96	800,00	0,00	
Transferência da LC 61/89	1.600,00	608,30	
Transferência do FUNDEB	6.836.800,00	3.751.784,34	
Outras Transferências Correntes	5.108.970,00	4.532.495,98	
Demais Receitas Correntes	830,00	7.645,62	
Outras Receitas Financeiras (III)			
Receitas Correntes Restantes	830,00	7.645,62	
<b>RECEITAS PRIMÁRIAS CORRENTES (IV) = (I-II-III)</b>	<b>26.272.500,00</b>	<b>16.600.156,06</b>	
<b>RECEITAS DE CAPITAL (V)</b>	<b>677.000,00</b>	<b>335.000,00</b>	
Operações de Crédito (VI)			
Amortização de Empréstimos (VII)			
Alienação de Bens	1.500,00	0,00	
Receita de Alienação de Investimentos Temporários (VIII)			
Receita de Alienação de Investimentos Permanentes (IX)			
Outras Alienações de Bens	1.500,00	0,00	
Transferências de Capital	675.500,00	335.000,00	
Convênios			
Outras Transferências de Capital	675.500,00	335.000,00	
Outras Receitas de Capital	0,00	0,00	
Outras Receitas de Capital Não Primárias (X)			
Outras Receitas de Capital Primária			
<b>RECEITAS PRIMÁRIAS DE CAPITAL (XD) = (V-VI-VII-VIII-IX-X)</b>	<b>677.000,00</b>	<b>335.000,00</b>	
<b>RECEITA PRIMÁRIA TOTAL (XII) = (IV+XD)</b>	<b>26.949.500,00</b>	<b>16.935.156,06</b>	

DESPESAS PRIMÁRIAS	DOTAÇÃO ATUALIZADA	DESPESAS EMPENHADAS	DESPESAS LIQUIDADAS	DESPESAS PAGAS (a)	RESTOS A PAGAR		RESTOS A PAGAR NÃO PROCESSADOS	
					ATE O BIMESTRE		ATE O BIMESTRE	
					PROCESSADOS PAGOS (b)	LIQUIDADOS PAGOS (c)	LIQUIDADOS PAGOS (b)	PAGOS (c)
<b>DESPESAS CORRENTES (XIII)</b>	<b>24.650.902,55</b>	<b>21.347.737,05</b>	<b>13.216.437,82</b>	<b>12.911.943,00</b>	<b>262.174,42</b>	<b>299.493,59</b>	<b>297.216,89</b>	
Pessoal e Encargos Sociais	14.021.265,49	12.374.702,91	7.418.215,32	7.418.215,32	-	-	-	
Juros e Encargos da Dívida (XIV)	1.000,00	-	-	-	-	-	-	
Outras Despesas Correntes	10.628.637,06	8.973.034,14	5.798.222,50	5.493.727,68	262.174,42	299.493,59	297.216,89	
<b>DESPESAS PRIMÁRIAS CORRENTES (XV) = (XIII - XIV)</b>	<b>24.649.902,55</b>	<b>21.347.737,05</b>	<b>13.216.437,82</b>	<b>12.911.943,00</b>	<b>262.174,42</b>	<b>299.493,59</b>	<b>297.216,89</b>	
<b>DESPESAS DE CAPITAL (XVI)</b>	<b>2.348.495,45</b>	<b>2.132.779,73</b>	<b>1.565.980,39</b>	<b>1.548.249,19</b>	<b>61.400,12</b>	<b>199.875,77</b>	<b>199.875,77</b>	
Investimentos	1.231.148,66	1.023.929,35	518.566,51	500.835,31	61.400,12	199.875,77	199.875,77	
Inversões Financeiras	1.000,00	-	-	-	-	-	-	
Concessão de Empréstimos e Financiamentos (XVII)	-	-	-	-	-	-	-	
Aquisição de Título de Capital já Integralizado (XVIII)	-	-	-	-	-	-	-	
Aquisição de Título de Crédito (XIX)	-	-	-	-	-	-	-	
Demais Inversões Financeiras	1.000,00	-	-	-	-	-	-	
Amortização da Dívida (XX)	1.116.346,79	1.108.850,38	1.047.413,88	1.047.413,88	-	-	-	
<b>DESPESAS PRIMÁRIAS DE CAPITAL (XXI) = (XVI - XVII - XVIII - XIX - XX)</b>	<b>1.232.148,66</b>	<b>1.023.929,35</b>	<b>518.566,51</b>	<b>500.835,31</b>	<b>61.400,12</b>	<b>199.875,77</b>	<b>199.875,77</b>	
<b>DESPESA PRIMÁRIA TOTAL (XXIII) = (XV + XXI + XXII)</b>	<b>25.882.152,21</b>	<b>22.371.666,40</b>	<b>13.735.004,33</b>	<b>13.412.778,31</b>	<b>323.574,54</b>	<b>499.369,36</b>	<b>497.092,66</b>	
<b>RESULTADO PRIMÁRIO (XXIV) = (XIIa - (XXIIIa + XXIIIb + XXIIIc))</b>				<b>2.701.710,55</b>				

META FISCAL PARA O RESULTADO PRIMARIO		VALOR CORRENTE
Meta fixada no Anexo de Metas Fiscais da LDO para o exercício de referência		-

JUROS NOMINAIS		VALOR INCORRIDO
JUROS, ENCARGOS E VARIAÇÕES MONETÁRIAS ATIVOS (XXXV)		-
JUROS, ENCARGOS E VARIAÇÕES MONETÁRIAS PASSIVOS (XXXVI)		238.231,93

RESULTADO NOMINAL - Acima da Linha (XXXVII) = XXIV + (XXXV - XXXVI)		VALOR CORRENTE
		2.939.942,48

META FISCAL PARA O RESULTADO NOMINAL		VALOR CORRENTE
Meta fixada no Anexo de Metas Fiscais da LDO para o exercício de referência		-


CÁLCULO DO RESULTADO NOMINAL		ABAXIO DA LINHA	SALDO
		Em 31/Dez/<Exercício Anterior>	Até o <Bimestre>
		(a)	(b)
<b>DIVIDA CONSOLIDADA (XXVIII)</b>		13.971.454,17	12.925.693,36
<b>DEDUÇÕES (XXIX)</b>		4.170.177,60	6.125.088,65
Disponibilidade de Caixa		4.170.177,60	6.125.088,65
Disponibilidade de Caixa Bruta		5.394.608,41	8.321.074,90
(-) Restos a Pagar Processados (XXX)		118.857,25	43.860,68
(-) Depósitos Restituíveis e Valores Vinculados		1.105.573,56	2.152.125,57
Demais Haveres Financeiros		-	-
<b>DIVIDA CONSOLIDADA LÍQUIDA (XXXII) = (XXXVIII - XXIX)</b>		<b>9.801.276,57</b>	<b>6.800.604,71</b>

Anexo 9 - ~~Financeiro e Normativo~~  
 Página 14 de 34




AJUSTE METODOLÓGICO		Ate o <Bimestre>
VARIAÇÃO SALDO RPP = (XXXXIII) = (XXXa - XXXb)		
RECEITA DE ALIENAÇÃO DE INVESTIMENTOS PERMANENTES (IX)		74.996,57
PASSIVOS RECONHECIDOS NA DC (XXXIV)		
VARIAÇÃO CAMBIAL (XXXV)		
PAGAMENTO DE PRECATÓRIOS INTEGRANTE DA DC (XXXVI)		12.925.693,36
OUTROS AJUSTES (XXXVII)		
<b>RESULTADO NOMINAL AJUSTADO - Abaixo da Linha (XXXVIII) = (XXXII - XXXIII - IX + XXXIV + XXXV - XXXVI + XXXVII)</b>		<b>15.851.368,65</b>
<b>RESULTADO PRIMÁRIO - Abaixo da Linha (XXXIX) = XXXVIII - (XXV - XXVI)</b>		<b>15.613.136,72</b>
INFORMAÇÕES ADICIONAIS		
SALDO DE EXERCÍCIOS ANTERIORES		
Recursos Arrecadados em Exercícios Anteriores - RPPS		
Superávit Financeiro Utilizado para Abertura e Reabertura de Créditos Adicionais		
RESERVA ORÇAMENTÁRIA DO RPPS		
PREVISÃO ORÇAMENTÁRIA		

FONTE: Sistema: <AGAPE>; Unidade Responsável: <Município de Nossa Senhora Aparecida>; Emissão: <27/07/2022>.

  
 JEANNE DE JESUS BARRETO  
 PREFEITA MUNICIPAL

  
 JOSÉ LEIDIVALDO OLIVEIRA  
 SECRETÁRIO FINANÇAS

  
 GILSON LIMA ALVES  
 SECRETÁRIO DE CONTROLE INTERNO

  
 BIANCA SECUNDO GOIS  
 CONTADORA CRC/SE Nº 5855



MUNICÍPIO DE NOSSA SENHORA APARECIDA  
 RELATORIO RESUMIDO DA EXECUÇÃO ORÇAMENTÁRIA  
**DEMONSTRATIVO DOS RESTOS A PAGAR POR PODER E ORÇÃO**  
 ORÇAMENTOS FISCAL E DA SEGURIDADE SOCIAL  
 PERÍODO DE REFERÊNCIA: MAIO E JUNHO 2022

RRRO - ANEXO 7 (LRF, art. 53, inciso V)

PODER/ÓRGÃO	RESTOS A PAGAR PROCESSADOS E NÃO PROCESSADOS					RESTOS A PAGAR NÃO PROCESSADOS					Saldo Total	
	Inscritos		Pagos	Cancelados	Saldo a pagar $e=(a+b)-(c+d)$	Inscritos		Liquidadados	Pagos	Cancelados		Saldo $k=(f+g)-(i+j)$
	Em Exercícios Anteriores	Em 31 de dezembro de <Exercício Anterior>				Em Exercícios Anteriores	Em 31 de dezembro de <Exercício Anterior>					
RESTOS A PAGAR (EXCETO INTRA-ORÇAMENTÁRIOS) (I)	(a)	(b)	(c)	(d)	$e=(a+b)-(c+d)$	(f)	(g)	(h)	(i)	(j)	$k=(f+g)-(i+j)$	$l = (e + k)$
PODER EXECUTIVO	78.905,94	286.252,58	323.574,54	-	41.583,98	370.207,79	377.809,97	499.369,36	497.092,66	-	250.925,10	292.509,08
PODER LEGISLATIVO	78.905,94	286.252,58	323.574,54	-	41.583,98	370.207,79	377.809,97	499.369,36	497.092,66	-	250.925,10	292.509,08
RESTOS A PAGAR (INTRA-ORÇAMENTÁRIOS) (II)					-						-	-
<b>TOTAL (III) = (I + II)</b>	<b>78.905,94</b>	<b>286.252,58</b>	<b>323.574,54</b>		<b>41.583,98</b>	<b>370.207,79</b>	<b>377.809,97</b>	<b>499.369,36</b>	<b>497.092,66</b>		<b>250.925,10</b>	<b>292.509,08</b>

FONTE: Sistema: <AGAPE>, Unidade Responsável: <Município de Nossa Senhora Aparecida>, Emissão: <27/07/2022>.

*Jéane de Jesus Barreto*  
 JÉANE DE JESUS BARRETO  
 PREFEITA MUNICIPAL

*Jose Leidivaldo Oliveira*  
 JOSÉ LEIDIVALDO OLIVEIRA  
 SECRETÁRIO FINANCEIRO

*Gilson Lima Alves*  
 GILSON LIMA ALVES  
 SECRETÁRIO DE CONTROLE INTERNO

*Bianca Secundo Gois*  
 BIANCA SECUNDO GOIS  
 CONTADORA CRC/SE Nº 5855

MUNICÍPIO DE NOSSA SENHORA APARECIDA  
 RELATÓRIO RESUMIDO DA EXECUÇÃO ORÇAMENTÁRIA  
 DEMONSTRATIVO DAS RECEITAS E DESPESAS COM MANUTENÇÃO E DESENVOLVIMENTO DO ENSINO - MDE  
 ORÇAMENTOS FISCAL E DA SEGURIDADE SOCIAL  
 PERÍODO DE REFERÊNCIA: MAIO E JUNHO 2022

RECEITA RESULTANTE DE IMPOSTOS		RECEITA RESULTANTE DE IMPOSTOS (Art. 212 e 212-A da Constituição Federal)	PREVISÃO ATUALIZADA (a)	RECEITAS REALIZADAS Até o Bimestre (b)
<b>1 - RECEITA DE IMPOSTOS</b>				
1.1 - Receita Resultante do Imposto sobre o IPTU			530.100,00	324.210,82
1.2 - Receita Resultante do Imposto sobre o ITBI			33.600,00	20.419,25
1.3 - Receita Resultante do Imposto sobre o ISS			103.000,00	58.617,79
1.4 - Receita Resultante do Imposto sobre o IRRF			193.000,00	227.347,28
<b>2 - RECEITA DE TRANSFERÊNCIAS CONSTITUCIONAIS E LEGAIS</b>				
2.1 - Cota-Parte FPM			200.500,00	17.826,50
2.1.1 - Parcela referente à CF, art. 159, I, alínea b			16.645.000,00	9.856.617,31
2.1.2 - Parcela referente à CF, art. 159, I, alíneas d e e			13.260.000,00	6.961.346,92
2.2 - Cota-Parte ICMS			260.000,00	6.961.346,92
2.3 - Cota-Parte IP-Esportação			3.000.000,00	0,00
2.4 - Cota-Parte ITR			2.000,00	2.670.677,04
2.5 - Cota-Parte IPVA			3.000,00	760,34
2.6 - Cota-Parte IOF-Ouro			3.000,00	2.110,02
2.7 - Compensação Financeira proveniente de Impostos e Transferências Constitucionais			380.000,00	221.722,99
			0,00	0,00
<b>3 - TOTAL DA RECEITA DE IMPOSTOS (1 + 2)</b>			<b>17.175.100,00</b>	<b>10.180.828,13</b>
<b>4 - TOTAL DESTINADO AO FUNDEB - 20% DE (2.1.1)+ (2.2) + (2.3) + (2.4) + (2.5)</b>			<b>3.277.000,00</b>	<b>1.971.323,04</b>
<b>5 - VALOR MÍNIMO A SER APLICADO ALÉM DO VALOR DESTINADO AO FUNDEB - 5% DE (2.1.1) + (2.2) + (2.3) + (2.4) + (2.5) + 25% DE (1.1) + (1.2) + (1.3) + (1.4) + (2.1.2) + (2.6) + (2.7)</b>			<b>1.016.775,00</b>	<b>573.883,57</b>
<b>FUNDEB</b>				
RECEITAS RECEBIDAS DO FUNDEB NO EXERCÍCIO		PREVISÃO ATUALIZADA (a)	RECEITAS REALIZADAS Até o Bimestre (b)	
<b>6 - RECEITAS RECEBIDAS DO FUNDEB</b>				
6.1 - FUNDEB - Impostos e Transferências de Impostos		6.836.800,00	3.788.542,90	
6.1.1 - Principal		6.836.800,00	3.788.542,90	
6.1.2 - Rendimentos de Aplicação Financeira		0,00	3.751.784,34	
6.2 - FUNDEB - Complementação da União - VAAF		0,00	36.758,56	
6.2.1 - Principal		0,00	0,00	
6.2.2 - Rendimentos de Aplicação Financeira		0,00	0,00	
6.3 - FUNDEB - Complementação da União - VAAT		0,00	0,00	
6.3.1 - Principal		0,00	0,00	
6.3.2 - Rendimentos de Aplicação Financeira		0,00	0,00	
<b>7 - RESULTADO LÍQUIDO DAS TRANSFERÊNCIAS DO FUNDEB (6.1.4)<sup>1</sup></b>		<b>3.559.800,00</b>	<b>1.817.215,86</b>	
RECURSOS RECEBIDOS EM EXERCÍCIOS ANTERIORES E NÃO UTILIZADOS (SUPERÁVIT)				
<b>8 - TOTAL DE RECURSOS DE SUPERÁVIT</b>				
8.1 - SUPERÁVIT DO EXERCÍCIO IMEDIATAMENTE ANTERIOR				0,00
8.2 - SUPERÁVIT RESIDUAL DE OUTROS EXERCÍCIOS				0,00
<b>9 - TOTAL DOS RECURSOS DO FUNDEB DISPONÍVEL PARA UTILIZAÇÃO (6 + 8)</b>				
				<b>3.788.542,90</b>

DESPESAS COM RECURSOS DO FUNDEB (Por área de atuação) <sup>6</sup>		DOTAÇÃO ATUALIZADA	DESPESAS EMPENHADAS Até o Bimestre	DESPESAS LIQUIDADAS Até o Bimestre	DESPESAS PAGAS Até o Bimestre	INSCRITAS EM RESTOS A PAGAR NÃO PROCESSADO Até o Bimestre	INSCRITAS EM RESTOS A PAGAR PROCESSADO (sem disponibilidade de caixa)	INSCRITAS EM RESTOS A PAGAR NÃO PROCESSADO		
		(c)	(d)	(e)	(f)	(g)	(h)	(i)		
<b>10 - PROFISSIONAIS DA EDUCAÇÃO BÁSICA</b>										
10.1 - Educação Infantil		5.233.863,40	5.236.254,57	3.047.199,94	3.047.199,94	0,00	0,00	3.000,00		
10.1.1 - Creche		888.854,39	887.562,20	517.498,61	517.498,61	0,00	0,00	2.000,00		
10.1.2 - Pré-escola		248.157,32	247.796,55	144.479,31	144.479,31	0,00	0,00	1.000,00		
10.2 - Ensino Fundamental		640.697,07	639.765,65	373.019,30	373.019,30	0,00	0,00	1.000,00		
11 - OUTRAS DESPESAS		4.345.009,01	4.338.692,37	2.529.701,33	2.529.701,33	0,00	0,00	3.000,00		
11.1 - Educação Infantil		345.397,49	302.995,94	286.038,01	286.038,01	0,00	0,00	2.000,00		
11.1.1 - Creche		58.658,02	51.457,07	48.577,14	42.301,02	0,00	0,00	1.000,00		
11.1.2 - Pré-escola		16.376,60	14.366,19	13.562,14	11.809,93	0,00	0,00	1.000,00		
11.2 - Ensino Fundamental		42.281,42	37.090,88	35.015,00	30.491,09	0,00	0,00	1.000,00		
		286.739,47	251.538,87	237.460,87	206.781,10	0,00	0,00	1.000,00		
<b>12 - TOTAL DAS DESPESAS COM RECURSOS DO FUNDEB (10 + 11)</b>		<b>5.579.260,89</b>	<b>5.529.250,51</b>	<b>3.333.237,95</b>	<b>3.296.282,06</b>	<b>0,00</b>	<b>0,00</b>	<b>6.000,00</b>		
<b>INDICADORES DO FUNDEB</b>										
DESPESAS CUSTEADAS COM RECEITAS DO FUNDEB RECEBIDAS NO EXERCÍCIO		DESPESAS EMPENHADAS Até o Bimestre (d)	DESPESAS LIQUIDADAS Até o Bimestre (e)	DESPESAS PAGAS Até o Bimestre (f)	INSCRITAS EM RESTOS A PAGAR NÃO PROCESSADO (g)	INSCRITAS EM RESTOS A PAGAR PROCESSADO (sem disponibilidade de caixa) (h)	INSCRITAS EM RESTOS A PAGAR NÃO PROCESSADO (i)			
13 - Total das despesas do FUNDEB com profissionais da Educação Básica		5.226.254,57	3.047.199,94	3.047.199,94	0,00	0,00	0,00			
14 - Total das Despesas custeadas com FUNDEB - Impostos e Transferências de Impostos		5.529.250,51	3.333.237,95	3.296.282,06	0,00	0,00	0,00			
15 - Total das Despesas custeadas com FUNDEB - Complementação da União - VAAF		0,00	0,00	0,00	0,00	0,00	0,00			
16 - Total das Despesas custeadas com FUNDEB - Complementação da União - VAAT		0,00	0,00	0,00	0,00	0,00	0,00			
17 - Total das Despesas custeadas com FUNDEB - Complementação da União - VAAT aplicadas na Educação Infantil		0,00	0,00	0,00	0,00	0,00	0,00			
18 - Total das Despesas custeadas com FUNDEB - Complementação da União - VAAT aplicadas com Despesas de Capital		0,00	0,00	0,00	0,00	0,00	0,00			
INDICADORES - Art. 212-A, inciso XI e § 3º - Constituição Federal:		VALOR EXIGIDO (j)	VALOR APLICADO (m)	VALOR NÃO APLICADO (n)	VALOR CONSIDERADO APÓS DEDUÇÕES (o)	% APLICADO (l)				
19 - Mínimo de 70% do FUNDEB na Remuneração dos Profissionais da Educação Básica		2.651.980,03	3.047.199,94	-	3.047.199,94	80,43%				
20 - Percentual de 50% da Complementação da União ao FUNDEB (VAAT) na Educação Infantil		-	-	-	0,00	#DIV/0!				
21 - Mínimo de 15% da Complementação da União ao FUNDEB - VAAT em Despesas de Capital		-	-	-	0,00	#DIV/0!				
INDICADOR - Art. 25, § 3º - Lei nº 14.113, de 2020 - (Máximo de 10% de Superávit) <sup>5</sup>		VALOR MÁXIMO PERMITIDO (m)	VALOR NÃO APLICADO (n)	VALOR DE SUPERÁVIT PERMITIDO NO EXERCÍCIO ANTERIOR (q)	VALOR DE SUPERÁVIT APLICADO ATÉ O PRIMEIRO QUADRIMESTRE (r)	VALOR APLICADO APÓS AJUSTE (s)	VALOR NÃO APLICADO APÓS AJUSTE (t)	% NÃO APLICADO (p)		
22 - Total da Receita Recebida e não Aplicada no Exercício		378.854,29	455.304,95	0,00	0,00	455.304,95	0,00	12,02%		
INDICADOR - Art. 25, § 3º - Lei nº 14.113, de 2020 - (Aplicação do Superávit de Exercício Anterior) <sup>3</sup>		VALOR DE SUPERÁVIT PERMITIDO NO EXERCÍCIO ANTERIOR (q)	VALOR NÃO APLICADO NO EXERCÍCIO ANTERIOR (r)	VALOR DE SUPERÁVIT APLICADO ATÉ O PRIMEIRO QUADRIMESTRE (s)	VALOR APLICADO ATÉ O PRIMEIRO QUADRIMESTRE OU INTEGRARÁ O LIMITE CONSTITUCIONAL (t)	VALOR APLICADO APÓS O PRIMEIRO QUADRIMESTRE (u)	VALOR NÃO APLICADO (v)			
23 - Total das Despesas custeadas com Superávit do FUNDEB		0,00	0,00	0,00	0,00	0,00	0,00			
23.1 - Total das Despesas custeadas com FUNDEB - Impostos e Transferências de Impostos		0,00	0,00	0,00	0,00	0,00	0,00			
23.2 - Total das Despesas custeadas com FUNDEB - Complementação da União (VAAF + VAAT)		0,00	0,00	0,00	0,00	0,00	0,00			

**DESPESAS COM MANUTENÇÃO E DESENVOLVIMENTO DO ENSINO - MDE CUSTEADAS COM A RECEITA DE IMPOSTOS (EXCETO FUNDEB)**

DESPESAS COM AÇÕES TÍPICAS DE MDE - RECEITAS DE IMPOSTOS - EXCETO FUNDEB (Por Área de Atuação)	DOTAÇÃO ATUALIZADA (c)	DESPESA EMPENHADA Até o Bimestre (d)	DESPESAS LIQUIDADAS Até o Bimestre (e)	DESPESA PAGA Até o Bimestre (f)	INSCRITAS EM RESTOS A PAGAR NÃO PROCESSADO (g)	VALOR
<b>24 - EDUCAÇÃO INFANTIL</b>						
24.1 - Creche	280.511,28	272.304,17	169.394,26	168.237,31	0,00	4.330,686,41
24.2 - Pré-escola	78.315,33	76.024,01	47.292,81	46.969,81	0,00	1.817.219,86
	202.195,95	196.280,16	122.101,45	121.267,50	0,00	0,00
<b>25 - ENSINO FUNDAMENTAL</b>						
26 - TOTAL DAS DESPESAS COM AÇÕES TÍPICAS DE MDE (24+25)	1.371.230,31	1.331.111,21	828.054,20	822.398,61	0,00	0,00
	1.651.741,59	1.603.415,38	997.448,46	990.635,92	0,00	2.513.466,55

**APURAÇÃO DAS DESPESAS PARA FINS DE LIMITE CONSTITUCIONAL**

27 - TOTAL DAS DESPESAS DE MDE CUSTEADAS COM RECURSOS DE IMPOSTOS (FUNDEB E RECEITA DE IMPOSTOS) = (L14d ou e) - L26(d ou e) + L23.1(f)	VALOR	4.330,686,41
28 (-) RESULTADO LÍQUIDO DAS TRANSFERÊNCIAS DO FUNDEB = (L7)		1.817.219,86
29 (-) RESTOS A PAGAR NÃO PROCESSADOS INSCRITOS NO EXERCÍCIO SEM DISPONIBILIDADE FINANCEIRA DE RECURSOS DO FUNDEB IMPOSTOS <sup>4</sup> = (L14h)		0,00
30 (-) RESTOS A PAGAR NÃO PROCESSADOS INSCRITOS NO EXERCÍCIO SEM DISPONIBILIDADE FINANCEIRA DE RECURSOS DE IMPOSTOS <sup>4 e 7</sup>		0,00
31 (-) CANCELAMENTO, NO EXERCÍCIO, DE RESTOS A PAGAR INSCRITOS COM DISPONIBILIDADE FINANCEIRA DE RECURSOS DE IMPOSTOS		0,00
<b>32 - TOTAL DAS DESPESAS PARA FINS DE LIMITE (27 - (28 + 29 + 30 + 31))</b>		0,00

**APURAÇÃO DO LIMITE MÍNIMO CONSTITUCIONAL<sup>2 e 5</sup>**

APLICAÇÃO EM MDE SOBRE A RECEITA RESULTANTE DE IMPOSTOS	VALOR EXIGIDO (x)	VALOR APLICADO (w)	% APLICADO (y)
	2.545.207,03	2.513.466,55	24,69%


**RESTOS A PAGAR INSCRITOS EM EXERCÍCIOS ANTERIORES COM DISPONIBILIDADE FINANCEIRA DE RECURSOS DE IMPOSTOS E DO FUNDEB<sup>8</sup>**

	SALDO INICIAL (z)	RP LÍQUIDO (aa)	RP PAGOS (ab)	RP CANCELADOS (ac)	SALDO FINAL (ad)
<b>34 - RESTOS A PAGAR DE DESPESAS COM MDE</b>	17.241,62	12.835,22	12.835,22	0,00	4.406,40
34.1 - Executadas com Recursos de Impostos e Transferência de Impostos	4.571,06	2.612,50	2.612,50	0,00	1.958,56
34.2 - Executadas com Recursos do FUNDEB - Impostos	12.670,56	10.222,72	10.222,72	0,00	2.447,84
34.3 - Executadas com Recursos do FUNDEB - Complementação da União (VAAT + VAAF)	0,00	0,00	0,00	0,00	0,00

**OUTRAS INFORMACIONES PARA CONTROLE**

RECEITAS ADICIONAIS PARA FINANCIAMENTO DO ENSINO	PREVISÃO ATUALIZADA (a)	RECEITAS REALIZADAS Até o Bimestre (b)
<b>35 - RECEITA DE TRANSFERÊNCIAS DO FNDE (INCLUINDO RENDIMENTOS DE APLICAÇÃO FINANCEIRA)</b>	653.800,00	196.005,38
35.1 - Salário-Educação	133.500,00	75.973,72
35.2 - PDDE	13.700,00	4.500,00
35.3 - PNAE	271.100,00	28.298,28
35.4 - PNATE	217.000,00	52.942,60
35.5 - Outras Transferências do FNDE	18.500,00	34.290,78
<b>36 - RECEITA DE TRANSFERÊNCIAS DE CONVÊNIOS</b>	340.700,00	0,00
<b>37 - RECEITA DE ROYALTIES DESTINADOS À EDUCAÇÃO</b>	0,00	0,00
<b>38 - RECEITA DE OPERAÇÕES DE CRÉDITO VINCULADAS À EDUCAÇÃO</b>	0,00	0,00
<b>39 - OUTRAS RECEITAS PARA FINANCIAMENTO DO ENSINO</b>	4.000,00	0,00
<b>40 - TOTAL DAS RECEITAS ADICIONAIS PARA FINANCIAMENTO DO ENSINO (35 + 36 + 37 + 38 + 39)</b>	998.500,00	196.005,38

DESPESAS CUSTEADAS COM RECEITAS ADICIONAIS PARA FINANCIAMENTO DO ENSINO de Atuação <sup>6</sup>	(Por Área)	DOTAÇÃO ATUALIZADA	DESPESAS EMPENHADAS	DESPESAS LIQUIDADAS	DESPESAS PAGAS	INSCRITAS EM RESTOS A PAGAR NÃO PROCESSADOS
		(c)	(d)	(e)	(f)	(g)
41- EDUCAÇÃO INFANTIL		219.363,62	212.432,04	58.113,97	56.013,70	0,00
41.1- Creche		61.243,65	59.308,44	16.224,71	15.638,34	0,00
41.2- Pré-escola		158.119,97	153.123,60	41.889,26	40.375,36	0,00
42- ENSINO FUNDAMENTAL		1.072.320,61	1.038.436,80	284.080,00	273.813,17	0,00
43- ENSINO MÉDIO		0,00	0,00	0,00	0,00	0,00
44- ENSINO SUPERIOR		0,00	0,00	0,00	0,00	0,00
45- ENSINO PROFISSIONAL NÃO INTEGRADO AO ENSINO REGULAR		0,00	0,00	0,00	0,00	0,00
46- TOTAL DAS DESPESAS CUSTEADAS COM RECEITAS ADICIONAIS PARA FINANCIAMENTO DO ENSINO (41+42+43+44+45)		1.291.684,23	1.250.868,84	342.193,97	329.826,87	0,00
TOTAL GERAL DAS DESPESAS COM EDUCAÇÃO						
47- TOTAL GERAL DAS DESPESAS COM EDUCAÇÃO (12 + 26 + 46)		(c)	(d)	(e)	(f)	(g)
47.1- Despesas Correntes		8.522.686,71	8.383.534,73	4.672.880,38	4.616.744,85	0,00
47.1.1- Pessoal Ativo		8.172.108,21	8.047.886,27	4.645.210,42	4.589.074,89	0,00
47.1.2- Pessoal Inativo		6.629.780,71	6.593.471,17	3.831.204,00	3.831.204,00	0,00
47.1.3- Transferências às instituições comunitárias, confessionais ou filantrópicas sem fins lucrativos		0,00	0,00	0,00	0,00	0,00
47.1.4- Outras Despesas Correntes		0,00	0,00	0,00	0,00	0,00
47.2- Despesas de Capital		1.542.327,50	1.454.415,10	794.006,42	757.870,89	0,00
47.2.1- Transferências às instituições comunitárias, confessionais ou filantrópicas sem fins lucrativos		350.578,50	335.648,46	27.669,96	27.669,96	0,00
47.2.2- Outras Despesas de Capital		0,00	0,00	0,00	0,00	0,00
47.2- Outras Despesas de Capital		350.578,50	335.648,46	27.669,96	27.669,96	0,00
CONTROLE DA DISPONIBILIDADE FINANCEIRA E CONCILIAÇÃO BANCÁRIA						
48- DISPONIBILIDADE FINANCEIRA EM 31 DE DEZEMBRO DE <EXERCÍCIO ANTERIOR>			FUNDEB (4e)		SALÁRIO EDUCAÇÃO (4f)	
49- (+) INGRESSO DE RECURSOS ATÉ O BIMESTRE (orçamentário)			355.719,62		81.473,64	
50- (-) PAGAMENTOS EFETUADOS ATÉ O BIMESTRE (orçamentário e restos a pagar)			3.788.542,90		75.973,72	
51- (=) DISPONIBILIDADE FINANCEIRA ATÉ O BIMESTRE			3.306.504,78		45.486,56	
52- (+) AJUSTES POSITIVOS (RETENÇÕES E OUTROS VALORES EXTRAORÇAMENTÁRIOS)			837.757,74		111.960,80	
53- (-) AJUSTES NEGATIVOS (OUTROS VALORES EXTRAORÇAMENTÁRIOS)			282.630,77		0,00	
54- (=) SALDO FINANCEIRO CONCILIADO (Saldo Bancário)			0,00		337,34	
FONTE: Sistema: <GAP>, Unidade Responsável: <Admício de Nossa Senhora Aparecida>, Emissão: <27/07/2022>.						
1 SE RESULTADO LÍQUIDO DA TRANSFERÊNCIA (7) > 0 = ACRÉSCIMO RESULTANTE DAS TRANSFERÊNCIAS DO FUNDEB, SE RESULTADO LÍQUIDO DA TRANSFERÊNCIA (7) < 0 = DECRÉSCIMO RESULTANTE DAS TRANSFERÊNCIAS DO FUNDEB						
2 Limites mínimos anuais a serem cumpridos no encerramento do exercício.						
3 Art. 25, § 3º, Lei 14.113/2020: "Até 10% (dez por cento) das recursos recebidos à conta dos Fundos, inclusive relativos à complementação da União, nos termos do § 2º do art. 16 desta Lei, poderão ser utilizados no primeiro quadrimestre do exercício imediatamente subsequente, mediante abertura de crédito adicional."						
4 Os valores referentes à parcela dos Restos a Pagar inscritos sem disponibilidade financeira vinculada à educação deverão ser informados somente no RREO do último bimestre do exercício.						
5 Nos cinco primeiros bimestres do exercício o acompanhamento será feito com base na despesa liquidada. No último bimestre do exercício, o valor deverá corresponder ao total da despesa empenhada.						
6 As linhas representam áreas de atuação e não correspondem exatamente às subdivisões da Função Educação. As despesas classificadas nas demais subdivisões típicas e nas subdivisões atípicas deverão ser rateadas para essas áreas de atuação.						
7 Valor inscrito em RPNP sem disponibilidade de caixa, que não deve ser considerado na apuração dos indicadores e limites.						
8 Controle de execução de restos a pagar considerado no cumprimento do limite máximo das execuções anteriores.						

  
JEANNE DE JESUS BARRETO  
PREFEITA MUNICIPAL

  
JOSÉ LEIDY ALIDO OLIVEIRA  
SECRETÁRIO FINANÇAS



BLANCA SECTUNDO GOIS  
CONTADORA CRC/SE Nº 5855



GILSON LIMA ALVES  
SECRETARIO DE CONTROLE INTERNO

MUNICÍPIO DE NOSSA SENHORA APARECIDA  
 RELATÓRIO RESUMIDO DA EXECUÇÃO ORÇAMENTÁRIA  
**DEMONSTRATIVO DAS RECEITAS DE OPERAÇÕES DE CRÉDITO E DESPESAS DE CAPITAL**  
 ORÇAMENTOS FISCAL E DA SEGURIDADE SOCIAL  
 PERÍODO DE REFERÊNCIA: MAIO E JUNHO 2022

RREO – ANEXO 9 (LRF, art.53, § 1º, inciso I)


Em Reais

RECEITAS	PREVISÃO ATUALIZADA (a)	RECEITA (b)	SALDO NÃO REALIZADO (c) = (a - b)
RECEITAS DE OPERAÇÕES DE CRÉDITO (I)	-	-	-
<b>DESPESA</b>	<b>DOTAÇÃO ATUALIZADA</b>	<b>DESPESAS EMPENHADAS</b>	<b>SALDO NÃO EXECUTADO (d) = (d - e)</b>
<b>DESPESAS DE CAPITAL</b>			
Investimento			-
Inversões Financeiras			-
Amortização da Dívida			-
(-) Incentivos Fiscais a Contribuinte			-
(-) Incentivos Fiscais a Contribuinte por			-
DESPESA DE CAPITAL LÍQUIDA (II)	-	-	-

FONTE: Sistema: <AGAPE>, Unidade Responsável: <Município de Nossa Senhora Aparecida>, Emissão: <27/07/2022>.

Notas:

<sup>1</sup> Operações de Crédito descritas na CF, art. 167, inciso III

  
 JEANE DE JESUS BARRETO  
 PREFEITA MUNICIPAL



BIANCA SECUNDO GOIS  
 CONTADORA CRC/SE Nº 5855

  
 JOSÉ LEIVALDO OLIVEIRA  
 SECRETÁRIO FINANÇAS

  
 GILSON LIMA ALVES  
 SECRETÁRIO DE CONTROLE INTERNO

MUNICÍPIO DE NOSSA SENHORA APARECIDA  
 RELATÓRIO RESUMIDO DA EXECUÇÃO ORÇAMENTÁRIA  
**DEMONSTRATIVO DA PROJEÇÃO ATUARIAL DO REGIME PRÓPRIO DE PREVIDÊNCIA DOS SERVIDORES**  
 ORÇAMENTO DA SEGURIDADE SOCIAL  
 PERÍODO DE REFERÊNCIA: MAIO E JUNHO 2022

RRFO – ANEXO 10 (LRF, art. 53, § 1º, inciso II)

EXERCÍCIO	RECEITAS PREVIDENCIÁRIAS (a)	DESPESAS PREVIDENCIÁRIAS (b)	RESULTADO PREVIDENCIÁRIO (c) = (a - b)	SALDO FINANCEIRO DO EXERCÍCIO (d) = ("d" exerc. Anterior) + (c)
-----------	------------------------------------	------------------------------------	--	---

Em Reais

# SEM MOVIMENTO

**FONTE:** Sistema: <AGAPE>; Unidade Responsável: <Município de Nossa Senhora Aparecida>, Emissão: <27/07/2022>.

1 Projeção atuarial elaborada em <DATA DA AVALIAÇÃO> e oficialmente enviada para o Ministério da Previdência Social – MPS.

  
 JEANNE DE JESUS BARRETO  
 PREFEITA MUNICIPAL



BIANCA SECUNDO GOIS  
 CONTADOR(A) CRC/SE Nº 5855

  
 JOSE LEIDIVALDO OLIVEIRA  
 SECRETÁRIO FINANÇAS

  
 GILSON LIMA ALVES  
 SECRETÁRIO DE CONTROLE INTERNO



MUNICÍPIO DE NOSSA SENHORA APARECIDA  
 RELATÓRIO RESUMIDO DA EXECUÇÃO ORÇAMENTÁRIA  
 DEMONSTRATIVO DA RECEITA DE ALIENAÇÃO DE ATIVOS E APLICAÇÃO DOS RECURSOS  
 ORÇAMENTOS FISCAL E DA SEGURIDADE SOCIAL  
 PERÍODO DE REFERÊNCIA: MAIO E JUNHO 2022


RR00 – ANEXO 11 (LRF, art. 53, § 1º, inciso III)


RECEITAS	PREVISÃO ATUALIZADA (a)	RECEITAS REALIZADAS (b)	SALDO (c) = (a-b)
RECEITAS DE ALIENAÇÃO DE ATIVOS (I)			
Receita de Alienação de Bens Móveis			
Receita de Alienação de Bens Imóveis			

SEM MOVIMENTO


APLICAÇÃO DOS RECURSOS DA ALIENAÇÃO DE ATIVO (II)	DOTAÇÃO ATUALIZADA (d)	DESPESAS EMPENHADAS (e)	DESPESAS LIQUIDADAS (f)	DESPESAS PAGAS (g)	DESPESAS INSCRITAS EM RESTOS A PAGAR (h)	PAGAMENTO DE RESTOS A PAGAR (i)	SALDO (j) = (d-e)
Despesas de Capital							
Investimentos							
Inversões Financeiras							
Amortização da Dívida							
Despesas Correntes dos Regimes de Previdência							
Regime Próprio dos Servidores Públicos							
<b>SALDO FINANCEIRO A APLICAR</b>	<b>&lt;EXERCÍCIO ANTERIOR&gt; (II)</b>			<b>&lt;EXERCÍCIO&gt; (II) = (II + IIg)</b>			<b>SALDO ATUAL (IV) = (III + IIII)</b>

FONTE: Sistema: <ÁGAPE> Unidade Responsável: <Município de Nossa Senhora Aparecida>, Emissão: <27/07/2022>.

  
 JEANE DE JESUS BARRETO  
 PREFEITA MUNICIPAL

  
 JOSÉ LEIDI VALDO OLIVEIRA  
 SECRETÁRIO FINANÇAS

  
 GILSON LIMA ALVES  
 SECRETÁRIO DE CONTROLE INTERNO

  
 BIANCA SECUNDO GOIS  
 CONTADOR(A) CRC/SE Nº 5855

MUNICÍPIO DE NOSSA SENHORA APARECIDA  
RELATÓRIO RESUMIDO DA EXECUÇÃO ORÇAMENTÁRIA  
DEMONSTRATIVO DAS RECEITAS E DESPESAS COM AÇÕES E SERVIÇOS PÚBLICOS DE SAÚDE  
ORÇAMENTOS FISCAL E DA SEGURIDADE SOCIAL  
PERÍODO DE REFERÊNCIA: MAIO E JUNHO 2022

R\$ 1,00

RECEITAS RESULTANTES DE IMPOSTOS E TRANSFERÊNCIAS CONSTITUCIONAIS E LEGAIS	PREVISÃO INICIAL		PREVISÃO ATUALIZADA		RECEITAS REALIZADAS	
	(a)	(b)	(c)	(d)	(e)	(f)
	Até o Bimestre	%	Até o Bimestre	%	Até o Bimestre	%
<b>RECEITA DE IMPOSTOS (D)</b>	<b>530.100,00</b>		<b>530.100,00</b>		<b>324.210,82</b>	<b>61,16%</b>
<b>Receita Resultante do Imposto Predial e Territorial Urbano - IPTU</b>	<b>33.600,00</b>		<b>33.600,00</b>		<b>20.419,25</b>	<b>60,77%</b>
IPTU	30.000,00		30.000,00		19.872,82	66,24%
Multas, Juros de Mora, Dívida Ativa e Outros Encargos - IPTU	3.600,00		3.600,00		546,43	15,18%
<b>Receita Resultante do Imposto sobre Transmissão Inter Vivos - ITBI</b>	<b>103.000,00</b>		<b>103.000,00</b>		<b>58.617,79</b>	<b>56,91%</b>
ITBI	100.000,00		100.000,00		58.617,79	58,62%
Multas, Juros de Mora, Dívida Ativa e Outros Encargos - ITBI	3.000,00		3.000,00		0,00	0,00%
<b>Receita Resultante do Imposto sobre Serviço de Qualquer Natureza - ISS</b>	<b>193.000,00</b>		<b>193.000,00</b>		<b>227.347,28</b>	<b>117,80%</b>
ISS	190.000,00		190.000,00		227.341,28	119,65%
Multas, Juros de Mora, Dívida Ativa e Outros Encargos - ISS	3.000,00		3.000,00		6,00	0,20%
<b>Receita Resultante do Imposto sobre Rendita e Proventos de Qualquer Natureza Retido na Fonte - IRRF</b>	<b>200.500,00</b>		<b>200.500,00</b>		<b>17.826,50</b>	<b>8,89%</b>
IRR	13.000.000,00		13.000.000,00		6.961.346,92	60,15%
Cota-Parte FPM	3.000,00		3.000,00		2.110,02	53,55%
Cota-Parte ITR	380.000,00		380.000,00		221.722,99	70,33%
Cota-Parte IPVA	3.000.000,00		3.000.000,00		2.670.677,04	89,02%
Cota-Parte ICMS	2.000,00		2.000,00		760,34	38,02%
Cota-Parte IPLE/Exportação	1.000,00		1.000,00		0,00	0,00%
Compensação Financeira Provenientes de Impostos e Transferências Constitucionais	1.000,00		1.000,00		0,00	0,00%
Desoneração ICMS - LC 87/1996	1.000,00		1.000,00		0,00	0,00%
Outras	0,00		0,00		0,00	0,00%
<b>TOTAL DAS RECEITAS RESULTANTES DE IMPOSTOS E TRANSFERÊNCIAS CONSTITUCIONAIS E LEGAIS - (DD) = (D) + (DD)</b>	<b>16.916.100,00</b>		<b>16.916.100,00</b>		<b>10.180.828,13</b>	<b>60,18%</b>
<b>DESPESAS COM AÇÕES E SERVIÇOS PÚBLICOS DE SAÚDE (ASPS) - POR SUBFUNÇÃO E CATEGORIA ECONÔMICA</b>						
<b>ATENÇÃO BÁSICA (V)</b>	<b>970.630,00</b>	<b>974.810,00</b>	<b>738.682,24</b>	<b>75,78%</b>	<b>395.783,85</b>	<b>40,60%</b>
Despesa Corrente	961.530,00	945.710,00	718.505,90	75,98%	386.246,78	40,84%
Despesa de Capital	9.100,00	29.100,00	20.176,34	69,33%	9.537,07	32,77%
<b>ASSISTÊNCIA HOSPITALAR E AMBULATORIAL (V)</b>	<b>0,00</b>	<b>0,00</b>	<b>0,00</b>	<b>0,00%</b>	<b>0,00</b>	<b>0,00%</b>
Despesa Corrente	0,00	0,00	0,00	0,00%	0,00	0,00%
Despesa de Capital	0,00	0,00	0,00	0,00%	0,00	0,00%
<b>SUPORTE PROFISSIONAL E TERAPÊUTICO (V)</b>	<b>57.300,00</b>	<b>297.300,00</b>	<b>242.000,00</b>	<b>81,40%</b>	<b>220.041,55</b>	<b>74,01%</b>
Despesa Corrente	57.300,00	297.300,00	242.000,00	81,40%	220.041,55	74,01%
Despesa de Capital	0,00	0,00	0,00	0,00%	0,00	0,00%
<b>VIGILÂNCIA SANITÁRIA (VI)</b>	<b>20.120,00</b>	<b>20.120,00</b>	<b>0,00</b>	<b>0,00%</b>	<b>0,00</b>	<b>0,00%</b>
Despesa Corrente	18.120,00	18.120,00	0,00	0,00%	0,00	0,00%
Despesa de Capital	2.000,00	2.000,00	0,00	0,00%	0,00	0,00%
<b>VIGILÂNCIA EPIDEMIOLÓGICA (VII)</b>	<b>14.500,00</b>	<b>65.710,00</b>	<b>53.123,00</b>	<b>80,84%</b>	<b>42.671,50</b>	<b>64,94%</b>
Despesa Corrente	12.500,00	63.710,00	53.123,00	83,38%	42.671,50	66,98%
Despesa de Capital	2.000,00	2.000,00	0,00	0,00%	0,00	0,00%
<b>ALIMENTAÇÃO E NUTRIÇÃO (IX)</b>	<b>0,00</b>	<b>0,00</b>	<b>0,00</b>	<b>0,00%</b>	<b>0,00</b>	<b>0,00%</b>
Despesa Corrente	0,00	0,00	0,00	0,00%	0,00	0,00%
Despesa de Capital	0,00	0,00	0,00	0,00%	0,00	0,00%
<b>OUTRAS SUBFUNÇÕES (X)</b>	<b>1.944.400,00</b>	<b>1.260.934,66</b>	<b>878.122,96</b>	<b>69,64%</b>	<b>585.179,47</b>	<b>46,41%</b>
Despesa Corrente	1.940.300,00	1.256.834,66	878.122,96	69,87%	579.485,71	45,96%
Despesa de Capital	4.100,00	4.100,00	0,00	0,00%	0,00	0,00%
<b>TOTAL DAS DESPESAS COM AÇÕES E SERVIÇOS PÚBLICOS DE SAÚDE - (DD) = (V) + (VI) + (VII) + (IX) + (X)</b>	<b>3.006.950,00</b>	<b>2.618.874,66</b>	<b>1.911.928,20</b>	<b>73,01%</b>	<b>1.243.676,37</b>	<b>47,49%</b>
<b>RECEITAS REALIZADAS</b>						
<b>Até o Bimestre</b>						
<b>(b)</b>						
<b>Até o Bimestre</b>						
<b>(f)</b>						
<b>Inscritas em Restos a Pagar não Processados</b>						
<b>(g)</b>						

APURAÇÃO DO CUMPRIMENTO DO LIMITE MÍNIMO PARA APLICAÇÃO EM ASPS

TOTAL DAS DESPESAS COM ASPS (XII) = (XI)	DEPESA EMPENHADA (d)	DEPESA LIQUIDADADA (e)	DEPESA PAGA (f)
(-) Restos a Pagar Não Processados Inscrição Indevidamente no Exercício sem Disponibilidade Financeira (XIII)	1.911.928,20	1.243.676,37	1.181.612,09
(-) Despesas Custeadas com Recursos Vinculados a Parcela do Percentual Mínimo que não foi Aplicada em ASPS em Exercícios Anteriores (XIV)	0,00	0,00	0,00
(-) Despesas Custeadas com Disponibilidade de Caixa Vinculada aos Restos a Pagar Cancelados (XV)	0,00	0,00	0,00
<b>(=) VALOR APLICADO EM ASPS (XVI) = (XII - XIII - XIV - XV)</b>	<b>1.911.928,20</b>	<b>1.243.676,37</b>	<b>1.181.612,09</b>
Despesa Mínima a ser Aplicada em ASPS (XVII) = (II) x 15% (LC 141/2012)			1.527.124,22
Despesa Mínima a ser Aplicada em ASPS (XVIII) = (II) x % (Lei Orgânica Municipal)			
Diferença entre o Valor Aplicado e a Despesa Mínima a ser Aplicada (XVIII) = (XVI) (d ou e) - XVII			
Limite não Cumprido (XIX) = (XVIII) (Quando valor for inferior a zero)	-283.447,85		-283.447,85
<b>PERCENTUAL DA RECEITA DE IMPOSTOS E TRANSFERÊNCIAS CONSTITUCIONAIS E LEGAIS APLICADO EM ASPS (XVI / II) * 100 (mínimo de 15% conforme LC n.º 141/2012 ou % da Lei Orgânica Municipal)</b>	<b>18,78%</b>	<b>12,22%</b>	

CONTROLE DO VALOR REFERENTE AO PERCENTUAL MÍNIMO NÃO CUMPRIDO EM EXERCÍCIOS ANTERIORES PARA FINS DE APLICAÇÃO DOS RECURSOS VINCULADOS CONFORME ARTIGOS 25 E 26 DA LC 141/2012

Diferença de limite não cumprido em 2020 (saldo final = XIX.A)	Diferença de limite não cumprido em 2019 (saldo inicial igual ao saldo final do demonstrativo do exercício anterior)	Diferença de limite não cumprido em Exercícios anteriores (saldo inicial igual ao saldo final do demonstrativo do exercício anterior)	LIMITE NÃO CUMPRIDO						
			Saldo Inicial (exercício atual) (h)	Empenhada (i)	Liquidada (j)	Paga (k)	Saldo Final (não aplicado) (l) = (h - (i ou j))	Diferença entre o valor aplicado além do limite e o total de RP cancelado (v) = ((e + j) - n)	
<b>TOTAL DA DIFERENÇA DE LIMITE NÃO CUMPRIDO EM EXERCÍCIOS ANTERIORES (XX)</b>									

EXECUÇÃO DE RESTOS A PAGAR

Exercício do Empenho?	Valor Mínimo para Aplicação em ASPS (m)	Valor Aplicado em ASPS no Exercício (n)	Valor Aplicado além do Limite Mínimo (o) = (n - m), se < 0, então (o) = 0	Total Inscrição em RP no exercício (p)	RPNP Inscrições Indevidamente no Exercício sem Disponibilidade Financeira (q) = (XIII.d)	Valor Inscrito em RP considerado no Limite (r) = (p - (o + q)), se < 0, então (r) = 0	Total de RP pagos (s)	Total de RP a pagar (t)	Total de RP Cancelados ou Prescritos (u)	Diferença entre o valor aplicado além do limite e o total de RP cancelado (v) = ((e + j) - u)
	2.422.453,67	2.379.950,75	0,00	26.840,31	0,00	0,00	0,00	26.840,31	0,00	0,00
	1.928.577,16	2.357.873,99	429.496,83	0,00	20.571,31	6.269,00	0,00	26.840,31	0,00	20.571,31
	2.011.453,26	2.107.272,67	95.819,41	11.425,50	0,00	0,00	9.215,50	2.210,00	0,00	429.496,83
	1.948.142,99	2.420.521,47	472.378,48		7.478,57	0,00				102.579,34
<b>TOTAL DOS RESTOS A PAGAR CANCELADOS OU PRESCRITOS ATÉ O FINAL DO EXERCÍCIO ATUAL QUE AFETARAM O CUMPRIMENTO DO LIMITE (XXI)</b>										<b>479.857,05</b>
<b>TOTAL DOS RESTOS A PAGAR CANCELADOS OU PRESCRITOS ATÉ O FINAL DO EXERCÍCIO ANTERIOR QUE AFETARAM O CUMPRIMENTO DO LIMITE (XXII)</b>										
<b>TOTAL DOS RESTOS A PAGAR CANCELADOS OU PRESCRITOS NO EXERCÍCIO ATUAL QUE AFETARAM O CUMPRIMENTO DO LIMITE (XXIII) = (XXI - XXII) (Artigo 24 § 1º e 2º da LC 141/2012)</b>										<b>0,00</b>

CONTROLE DOS RESTOS A PAGAR CANCELADOS OU PRESCRITOS PARA FINS DE APLICAÇÃO DA DISPONIBILIDADE DE CAIXA CONFORME ARTIGO 24, §1º E 2º DA LC 141/2012

Restos a pagar cancelados ou prescritos em 2020 a serem compensados (XXIV) (saldo inicial = XXIII)	Restos a pagar cancelados ou prescritos em 2019 a serem compensados (XXV) (saldo inicial igual ao saldo final do demonstrativo do exercício anterior)	RESTOS A PAGAR CANCELADOS OU PRESCRITOS				Saldo Final (não aplicado) (aa) = (w - (x ou y))
		Saldo Inicial (w)	Empenhada (x)	Liquidada (y)	Paga (z)	
		0,00	0,00	0,00	0,00	0,00
<b>TOTAL DE RESTOS A PAGAR CANCELADOS OU PRESCRITOS A COMPENSAR (XXVII)</b>		<b>0,00</b>	<b>0,00</b>	<b>0,00</b>	<b>0,00</b>	<b>0,00</b>

RECEITAS DE TRANSFERÊNCIAS PARA A SAÚDE (XXVIII)	PREVISÃO INICIAL	PREVISÃO ATUALIZADA	RECEITAS REALIZADAS	
			Até o Bimestre	%
Provenientes da União	3.176.920,00	3.176.920,00	3.288.410,27	103,51%
Provenientes dos Estados	3.156.370,00	3.156.370,00	3.211.524,27	101,75%
Provenientes de Outros Municípios	20.550,00	20.550,00	76.886,00	374,14%
RECEITA DE OPERAÇÕES DE CRÉDITO INTERNAS E EXTERNAS VINCULADAS A SAÚDE (XXX)	0,00	0,00	0,00	#DIV/0!
OUTRAS RECEITAS (XXX)	0,00	0,00	0,00	#DIV/0!
<b>TOTAL DE RECEITAS ADICIONAIS PARA FINANCIAMENTO DA SAÚDE (XXXI) = (XXVIII + XXX + XXXI + XXXII + XXXIII + XXXIV + XXXV + XXXVI + XXXVII + XXXVIII)</b>	<b>3.176.920,00</b>	<b>3.176.920,00</b>	<b>3.288.410,27</b>	<b>103,51%</b>

DESPESAS COM SAÚDE POR SUBFUNÇÕES E CATEGORIA ECONÔMICA NÃO COMPUTADAS NO CÁLCULO DO MÍNIMO	DOTAÇÃO INICIAL	DOTAÇÃO ATUALIZADA	DESPESAS EMPENHADAS		DESPESAS LIQUIDADAS		DESPESAS PAGAS		Inscritas em Restos a Pagar não Processados (R)
			Até o Bimestre	%	Até o Bimestre	%	Até o Bimestre	%	
<b>ATENÇÃO BÁSICA (XXXII)</b>	<b>3.435.830,00</b>	<b>3.859.672,00</b>	<b>3.350.171,85</b>	<b>86,80%</b>	<b>1.961.152,78</b>	<b>50,81%</b>	<b>1.946.702,78</b>	<b>50,44%</b>	
Despesa Corrente	3.335.830,00	3.783.972,00	3.299.308,51	87,19%	1.935.218,71	51,14%	1.924.568,71	50,86%	
Despesa de Capital	100.000,00	75.700,00	50.863,34	67,19%	25.934,07	34,26%	22.134,07	29,24%	
<b>ASSISTÊNCIA HOSPITALAR E AMBULATORIAL (XXXIII)</b>	<b>17.900,00</b>	<b>175.878,00</b>	<b>155.620,40</b>	<b>88,48%</b>	<b>155.620,40</b>	<b>88,48%</b>	<b>152.568,20</b>	<b>86,75%</b>	
Despesa Corrente	17.800,00	49.678,00	29.595,40	59,57%	29.595,40	59,57%	26.543,20	53,43%	
Despesa de Capital	100,00	126.200,00	126.025,00	99,86%	126.025,00	99,86%	126.025,00	99,86%	
<b>SUPORTE PROFISSIONAL E TERAPEÚTICO (XXXIV)</b>	<b>236.400,00</b>	<b>477.198,00</b>	<b>336.536,34</b>	<b>70,52%</b>	<b>278.300,52</b>	<b>58,32%</b>	<b>221.424,00</b>	<b>46,40%</b>	
Despesa Corrente	236.300,00	477.098,00	336.536,34	70,54%	278.300,52	58,33%	221.424,00	46,41%	
Despesa de Capital	100,00	100,00	0,00	0,00%	0,00	0,00%	0,00	0,00%	
<b>VIGILÂNCIA SANITÁRIA (XXXV)</b>	<b>42.020,00</b>	<b>42.020,00</b>	<b>0,00</b>	<b>0,00%</b>	<b>0,00</b>	<b>0,00%</b>	<b>0,00</b>	<b>0,00%</b>	
Despesa Corrente	36.720,00	36.720,00	0,00	0,00%	0,00	0,00%	0,00	0,00%	
Despesa de Capital	5.300,00	5.300,00	0,00	0,00%	0,00	0,00%	0,00	0,00%	
<b>VIGILÂNCIA EPIDEMIOLÓGICA (XXXVI)</b>	<b>149.300,00</b>	<b>157.300,00</b>	<b>85.860,60</b>	<b>54,58%</b>	<b>68.677,90</b>	<b>43,66%</b>	<b>68.677,90</b>	<b>43,66%</b>	
Despesa Corrente	128.000,00	136.000,00	85.860,60	63,13%	68.677,90	50,50%	68.677,90	50,50%	
Despesa de Capital	21.300,00	21.300,00	0,00	0,00%	0,00	0,00%	0,00	0,00%	
<b>ALIMENTAÇÃO E NUTRIÇÃO (XXXVII)</b>	<b>0,00</b>	<b>0,00</b>	<b>0,00</b>	<b>0,00%</b>	<b>0,00</b>	<b>0,00%</b>	<b>0,00</b>	<b>0,00%</b>	
Despesa Corrente	0,00	0,00	0,00	0,00%	0,00	0,00%	0,00	0,00%	
Despesa de Capital	0,00	0,00	0,00	0,00%	0,00	0,00%	0,00	0,00%	
<b>OUTRAS SUBFUNÇÕES (XXXVIII)</b>	<b>2.346.420,00</b>	<b>1.504.302,00</b>	<b>878.122,96</b>	<b>58,37%</b>	<b>585.179,47</b>	<b>38,90%</b>	<b>579.485,71</b>	<b>38,52%</b>	
Despesa Corrente	2.336.920,00	1.494.802,00	878.122,96	58,75%	585.179,47	39,15%	579.485,71	38,77%	
Despesa de Capital	9.500,00	9.500,00	0,00	0,00%	0,00	0,00%	0,00	0,00%	
<b>TOTAL DAS DESPESAS NÃO COMPUTADAS NO CÁLCULO DO MÍNIMO (XXXIX) = (XXXII + XXXIII + XXXIV + XXXV + XXXVI + XXXVII + XXXVIII)</b>	<b>6.227.870,00</b>	<b>6.216.370,00</b>	<b>4.806.312,15</b>	<b>77,32%</b>	<b>3.048.931,07</b>	<b>49,05%</b>	<b>2.968.858,59</b>	<b>47,76%</b>	


DESPESAS TOTAIS COM SAÚDE EXECUTADAS COM COM RECURSOS PRÓPRIOS E COM RECURSOS TRANSFERIDOS DE OUTROS ENTES	DOTAÇÃO INICIAL	DOTAÇÃO ATUALIZADA	DESPESA EMPENHADAS				DESPESAS LIQUIDADAS				DESPESAS PAGAS		Inseridas em Restos a Pagar não Processados (g)
			Até o Bimestre	% (d/e) x 100	Até o Bimestre	% (e/c) x 100	Até o Bimestre	% (f/c) x 100					
ATENÇÃO BÁSICA (XI) = (VI + XXXII)	4.406.460,00	4.834.482,00	4.088.854,09	84,38%	2.336.936,63	48,75%	2.342.486,63	48,43%					
ASSISTÊNCIA HOSPITALAR E AMBULATORIAL (XII) = (V + XXXIII)	17.900,00	175.878,00	155.620,40	88,48%	155.620,40	88,48%	152.568,20	86,75%					
SUPORTE PROFILÁTICO E TERAPÊUTICO (XIII) = (VI + XXXIV)	293.700,00	774.498,00	578.536,34	74,70%	498.342,07	64,34%	383.095,03	49,72%					
VIGILÂNCIA SANITÁRIA (XIV) = (VII + XXXV)	62.140,00	62.140,00	0,00	0,00%	0,00	0,00%	0,00	0,00%					
VIGILÂNCIA EPIDEMIOLÓGICA (XV) = (VIII + XXXVI)	163.800,00	223.010,00	138.983,60	62,32%	111.349,40	49,93%	111.349,40	49,93%					
ALIMENTAÇÃO E NUTRIÇÃO (XVI) = (XIX + XXXVII)	0,00	0,00	0,00	#DIV/0!	0,00	#DIV/0!	0,00	#DIV/0!					
OUTRAS SUBFUNÇÕES (XVII) = (X + XXXVIII)	4.290.820,00	2.765.236,66	1.756.245,92	63,51%	1.170.358,94	42,32%	1.138.971,42	41,91%					
<b>TOTAL DAS DESPESAS COM SAÚDE (XVIII) = (XI + XXXIX)</b>	<b>9.234.820,00</b>	<b>8.835.244,66</b>	<b>6.718.240,55</b>	<b>76,04%</b>	<b>4.292.607,44</b>	<b>48,59%</b>	<b>4.150.470,68</b>	<b>46,98%</b>					
(c) Despesas executadas com recursos provenientes das transferências de recursos de outros entes	6.227.870,00	6.216.370,00	4.806.312,15	77,32%	3.048.931,07	49,05%	2.968.838,59	47,76%					
<b>TOTAL DAS DESPESAS EXECUTADAS COM RECURSOS PRÓPRIOS (XVIII)</b>	<b>3.006.950,00</b>	<b>2.618.874,66</b>	<b>1.911.928,20</b>	<b>73,01%</b>	<b>1.243.676,37</b>	<b>47,49%</b>	<b>1.181.612,09</b>	<b>45,12%</b>		0,00			

FONTE: Sistema: <AGABE>, Unidade Responsável: <Município de Nossa Senhora Aparecida>, Emissão: <27/07/2022>.

<sup>1</sup> Nos cinco primeiros bimestres do exercício, o acompanhamento será feito com base na despesa liquidada. No último bimestre do exercício, o valor deverá corresponder ao total da despesa empenhada.


<sup>2</sup> Até o exercício de 2018, o controle da execução dos restos a pagar considerava apenas os valores dos restos a pagar não processados (regra antiga). A partir do exercício de 2019, o controle da execução dos restos a pagar considera os restos a pagar processados e não processados (regra nova).

<sup>3</sup> Essas despesas são consideradas executadas pelo ente transferidor.

  
JEANE DE JESUS BARRETO  
PREFEITA MUNICIPAL

  
JOSÉ LEIVALDO OLIVEIRA  
SECRETÁRIO FINANÇAS

BIANCA SECUNDO GOIS  
CONTADORIA CRC/SE Nº 5855

  
GILSON LIMA ALVES  
SECRETÁRIO DE CONTROLE INTERNO

MUNICÍPIO DE NOSSA SENHORA APARECIDA  
 RELATÓRIO RESUMIDO DA EXECUÇÃO ORÇAMENTÁRIA  
**DEMONSTRATIVO DAS PARCELIAS PÚBLICO-PRIVADAS**  
 ORÇAMENTOS FISCAL E DA SEGURIDADE SOCIAL  
 PERÍODO DE REFERÊNCIA: MAIO E JUNHO 2022

RRFO - Anexo 13 (Lei nº 11.079, de 30.12.2004, arts. 22, 25 e 28)

Em Reais

ESPECIFICAÇÃO	SALDO TOTAL EM 31 DE DEZEMBRO DO EXERCÍCIO ANTERIOR	REGISTROS EFETUADOS EM <EXERCÍCIO>	
		No bimestre	Até o bimestre
TOTAL DE ATIVOS			
Ativos Constituídos na SPE			
TOTAL DE PASSIVOS			
Obrigações decorrentes de Ativos Constituídos pela Provisões de PPP			
Outros Passivos			
ATOS POTENCIAIS PASSIVOS			
Obrigações Contratuais			
Riscos Não Provisionados			
Garantias Concedidas			
Outros Passivos Contingentes			

SEM MOVIMENTO

Do Ente Federado	DESPESAS DE PPP	EXERCÍCIO ANTERIOR	EXERCÍCIO CORRENT (EC)	<EXERCÍCIO>										
				<EC + 2>	<EC + 3>	<EC + 4>	<EC + 5>	<EC + 6>	<EC + 7>	<EC + 8>	<EC + 9>			

Das Estatais Não-Dependentes

SEM MOVIMENTO

TOTAL DAS DESPESAS														
RECEITA CORRENTE LÍQUIDA (RCL)														
TOTAL DAS DESPESAS / RCL (%)														

Nota:

FONTE: Sistema: <AGAPE>, Unidade Responsável: <Município de Nossa Senhora Aparecida>, Emissão: <27/07/2022>.

  
 JEANNE DE JESUS BARRETO  
 PREFEITA MUNICIPAL






BIANCA SECUNDO GOIS  
 CONTADORA CRC/SE Nº 5855

  
 JOSÉ LEIDIVALDO OLIVEIRA  
 SECRETÁRIO FINANÇAS

  
 GILSON LIMA ALVES  
 SECRETÁRIO DE CONTROLE INTERNO

MUNICÍPIO DE NOSSA SENHORA APARECIDA  
**DEMONSTRATIVO SIMPLIFICADO DO RELATÓRIO RESUMIDO DA EXECUÇÃO ORÇAMENTÁRIA**  
 ORÇAMENTOS FISCAL E DA SEGURIDADE SOCIAL  
 PERÍODO DE REFERÊNCIA: MAIO E JUNHO 2022

RRFO - Anexo XIV (RRF, Art. 48)


BALANÇO ORÇAMENTÁRIO		Até o Bimestre
<b>RECEITAS</b>		
Previsão Inicial		27.000.000,00
Previsão Atualizada		27.000.000,00
Receitas Realizadas		17.173.387,99
Déficit Orçamentário		
Saldos de Exercícios Anteriores (Utilizados para Créditos Adicionais)		
<b>DESPESAS</b>		
Dotação Inicial		27.000.000,00
Créditos Adicionais		0,00
Dotação Anulizada		27.000.000,00
Despesas Empenhadas		23.480.516,78
Despesas Liquidadas		14.782.418,21
Despesas Pagas		14.460.192,19
Superávit Orçamentário		2.390.969,78
<b>DESPESAS POR FUNÇÃO/SUBFUNÇÃO</b>		
Despesas Empenhadas		23.480.516,78
Despesas Liquidadas		14.782.418,21
<b>RECEITA CORRENTE LÍQUIDA - RCL</b>		
Receita Corrente Líquida		Até o Bimestre
Receita Corrente Líquida Ajustada para Cálculo dos Limites de Endividamento		30.757.967,50
Receita Corrente Líquida Ajustada para Cálculo dos Limites de de Despesa com Pessoal		29.957.967,50
		29.857.967,50
<b>RECEITAS E DESPESAS DOS REGIMES DE PREVIDÊNCIA</b>		
<b>Fundo em Capitalização (PLANO PREVIDENCIÁRIO)</b>		
Receitas Previdenciárias Realizadas		
Despesas Previdenciárias Empenhadas		
Despesas Previdenciárias Liquidadas		
Resultado Previdenciário		
<b>Fundo em Repartição (PLANO FINANCEIRO)</b>		
Receitas Previdenciárias Realizadas		
  		
Até o Bimestre		






RESULTADOS NOMINAL E PRIMÁRIO		Meta Fixada no Anexo de Metas Fiscais da LDO (a)	Resultado Apurado Até o Bimestre (b)	% em Relação à Meta (b/a)	
Resultado Nominal - Acima da Linha		-	2.939.942,48	#DIV/0!	
Resultado Primário - Acima da Linha		-	2.701.710,55	#DIV/0!	
<b>RESTOS A PAGAR A PAGAR POR PODER E MINISTÉRIO PÚBLICO</b>					
<b>RESTOS A PAGAR PROCESSADOS</b>	Inscrição	<b>365.158,52</b>	-	<b>323.574,54</b>	<b>41.583,98</b>
Poder Executivo	365.158,52	-	323.574,54	41.583,98	
Poder Legislativo	-	-	-	-	
Poder Judiciário	-	-	-	-	
Ministério Público	-	-	-	-	
<b>RESTOS A PAGAR NÃO-PROCESSADOS</b>		<b>748.017,76</b>	-	<b>497.092,66</b>	<b>250.925,10</b>
Poder Executivo	748.017,76	-	497.092,66	250.925,10	
Poder Legislativo	-	-	-	-	
Poder Judiciário	-	-	-	-	
Ministério Público	-	-	-	-	
<b>TOTAL</b>	<b>1.113.176,28</b>	-	<b>820.667,20</b>	<b>292.509,08</b>	
<b>DESPESAS COM MANUTENÇÃO E DESENVOLVIMENTO DO ENSINO</b>		Valor Apurado Até o Bimestre	Limites Constitucionais Anuais		
Mínimo Anual de <18% / 25%> das Receitas de Impostos na Manutenção e Desenvolvimento do Ensino	2.513.466,55	% Mínimo a Aplicar no Exercício	25%	24,69%	
Mínimo Anual de 70% do FUNDEB na Remuneração dos Profissionais da Educação Básica	3.047.199,94	70%	80,43%		
Percentual de 50% da Complementação da União ao FUNDEB (VAAT) na Educação Infantil	-				
Mínimo de 15% da Complementação da União ao FUNDEB (VAAT) em Despesas de Capital					
<b>RECEITAS DE OPERAÇÕES DE CRÉDITO E DESPESAS DE CAPITAL</b>		Valor Apurado Até o Bimestre	Saldo não realizado		
Receita de Operação de Crédito					
Despesa de Capital Líquida					
<b>PROJEÇÃO ATUARIAL DOS REGIMES DE PREVIDÊNCIA</b>					
<b>Plano Previdenciário</b>	Exercício	10º Exercício	20º Exercício	35º Exercício	
Receitas Previdenciárias (I)	-	-	-	-	
Despesas Previdenciárias (II)	-	-	-	-	
Resultado Previdenciário (III) = (I - II)	-	-	-	-	
<b>Plano Financeiro</b>					
Receitas Previdenciárias (IV)	-	-	-	-	
Despesas Previdenciárias (V)	-	-	-	-	
Resultado Previdenciário (VI) = (IV - V)	-	-	-	-	

RECEITA DA ALIENAÇÃO DE ATIVOS E APLICAÇÃO DOS RECURSOS	Valor Apurado Até o Bimestre	Limite Constitucional Anual	
Receita de Capital Resultante da Alienação de Ativos		% Mínimo a Aplicar no Exercício	% Aplicado Até o Bimestre
Aplicação dos Recursos da Alienação de Ativos			
DESESPAS COM AÇÕES E SERVIÇOS PÚBLICOS DE SAÚDE	Valor apurado Até o Bimestre		
Despesas com Ações e Serviços Públicos de Saúde executadas com recursos de impostos	1.243.676,37	15%	12,22%
DESPESAS DE CARÁTER CONTINUADO DERIVADAS DE PPP		Valor Apurado no Exercício Corrente	
Total das Despesas Consideradas para o Limite / RCL (%)		-	

  
 JEANE/DE JESUS BARRETO  
 PREFEITA MUNICIPAL

  
 JOSÉ LEIDEVALDO OLIVEIRA  
 SECRETÁRIO FINANÇAS

  
 BIANCA SECUNDO GOIS  
 CONTADORA CRC/SE Nº 5855

  
 GILSON LIMA ALVES  
 SECRETÁRIO DE CONTROLE INTERNO