



ESTADO DE SERGIPE  
PREFEITURA MUNICIPAL DE NOSSA SENHORA APARECIDA

OFÍCIO N.º


NOSSA SENHORA APARECIDA /SE, 27 DE NOVEMBRO DE 2017.

Assunto: Encaminha declaração de publicação do RREO – 5º Bimestre de 2017.

SENHOR PRESIDENTE,

Em atendimento ao art. 38, inciso XIV da Portaria Interministerial CGU/MF/MP 507/2011, encaminhamos a Declaração de Publicação do Relatório Resumido da Execução Orçamentária do Município de NOSSA SENHORA APARECIDA relativa ao quinto bimestre do ano de 2017.

Atenciosamente,

  
VERÔNICA SANTOS SOUSA DA SILVA  
PREFEITA MUNICIPAL  
CPF: 591.433.045-91

Exmo. Sr.  
Dr. CLÓVIS BARBOSA DE MELO  
DD. Conselheiro Presidente do Tribunal de Contas do Estado  
Aracaju/SE




ESTADO DE SERGIPE  
PREFEITURA MUNICIPAL DE NOSSA SENHORA APARECIDA

DECLARAÇÃO DE PUBLICAÇÃO DO RELATÓRIO RESUMIDO DA EXECUÇÃO  
ORÇAMENTÁRIA

Declaro, sob as penas da Lei, que o Relatório Resumido da Execução Orçamentária de todos os poderes e órgãos do Município de NOSSA SENHORA APARECIDA, relativo ao QUINTO bimestre do ano de 2017, foi publicados com afixação no mural de avisos desta Prefeitura, nesta data e disponibilizados na internet em atendimento aos requisitos disposto nos arts. 52 e 53 da Lei Complementar nº 101, de 4 de maio de 2000.

NOSSA SENHORA APARECIDA, 27 de novembro de 2017

  
VERÔNICA SANTOS SOUSA DA SILVA  
PREFEITA MUNICIPAL  
CPF. 891.433.045-91


PREFECTURA MUNICIPAL DE MORONA SERRA, AFIANÇADA  
 RELATÓRIO RESUMIDO DA EXECUÇÃO ORÇAMENTÁRIA  
 BALANÇO ORÇAMENTÁRIO  
 ORÇAMENTOS FISCAL E DA SEGURIDADE SOCIAL  
 PERÍODO SETEMBRO A OUTUBRO DE 2017

RECEITAS	PREVISÃO FISCAL	PREVISÃO ATUALIZADA	RECEITAS ATUALIZADAS		RECEITAS ATUALIZADAS		Início do Exercício
			R\$	%	R\$	%	
<b>RECEITAS DE ACERTO ENTRE ORÇAMENTOS ANTERIORES (1)</b>							
<b>RECEITAS CORRENTES</b>	22.000.000,00	21.000.000,00	1.036.764,28	14%	15.465.354,11	75%	6.534.645,89
<b>RECEITA TRIBUTÁRIA</b>	20.800.000,00	20.000.000,00	1.036.764,28	15%	15.465.354,11	75%	6.534.645,89
Impostos	920.000,00	920.000,00	196.486,92	21%	626.244,73	130%	(106.244,73)
Taxas	497.000,00	497.000,00	193.958,78	39%	591.177,28	119%	(94.177,28)
Contribuição de Melhoria	25.000,00	0,00	2.448,14	9%	33.066,87	140%	(10.066,87)
<b>RECEITA DE CONTRIBUIÇÕES</b>	150.000,00	150.000,00	18.364,48	12%	96.914,24	65%	58.554,24
Contribuição Social	0,00	0,00	0,00	0%	0,00	0%	0,00
Contribuição de Intervenção no Domínio Econômico	150.000,00	150.000,00	18.364,48	12%	96.914,24	65%	58.554,24
Contribuição de Iluminação Pública	0,00	0,00	0,00	0%	0,00	0%	0,00
Outras Receitas de Contribuições	0,00	0,00	0,00	0%	0,00	0%	0,00
<b>RECEITA PATRIMONIAL</b>	200.000,00	200.000,00	17.176,74	9%	177.795,35	89%	22.204,65
Receitas Imobiliárias	0,00	0,00	0,00	0%	0,00	0%	0,00
Receitas de Valores Mobiliários	200.000,00	200.000,00	17.176,74	9%	177.795,35	89%	22.204,65
Receitas de Contribuições e Prestações	0,00	0,00	0,00	0%	0,00	0%	0,00
Compensações Financeiras	0,00	0,00	0,00	0%	0,00	0%	0,00
Receitas Decorativas do Inventário de Exploração de Itens	0,00	0,00	0,00	0%	0,00	0%	0,00
Publicação em Jornais de Domínios Públicos	0,00	0,00	0,00	0%	0,00	0%	0,00
Receitas de Comércio de Derivados	0,00	0,00	0,00	0%	0,00	0%	0,00
Outras Receitas Patrimoniais	0,00	0,00	0,00	0%	0,00	0%	0,00
<b>RECEITA AGROPECUÁRIA</b>	0,00	0,00	0,00	0%	0,00	0%	0,00
Receitas de Produção Vegetal	0,00	0,00	0,00	0%	0,00	0%	0,00
Receitas de Produção Animal e Derivados	0,00	0,00	0,00	0%	0,00	0%	0,00
Outras Receitas Agropecuárias	0,00	0,00	0,00	0%	0,00	0%	0,00
<b>RECEITA INDUSTRIAL</b>	0,00	0,00	0,00	0%	0,00	0%	0,00
Receitas de Indústrias Extrativas Minerais	0,00	0,00	0,00	0%	0,00	0%	0,00
Receitas de Indústrias de Transformação	0,00	0,00	0,00	0%	0,00	0%	0,00
Receitas de Indústrias de Comércio	0,00	0,00	0,00	0%	0,00	0%	0,00
Outras Receitas Industriais	0,00	0,00	0,00	0%	0,00	0%	0,00
<b>RECEITA DE SERVIÇOS</b>	0,00	0,00	0,00	0%	0,00	0%	0,00
TRANSFERRÊNCIAS DAS CORRENTES	19.900.000,00	19.900.000,00	2.267.738,48	11%	14.910.567,27	75%	5.000.232,73
Transferências Interorçamentárias	0,00	0,00	0,00	0%	0,00	0%	0,00
Transferências de Instituições Privadas	0,00	0,00	0,00	0%	0,00	0%	0,00
Transferências de Estados	0,00	0,00	0,00	0%	0,00	0%	0,00
Transferências de Pessoas	0,00	0,00	0,00	0%	0,00	0%	0,00
Transferências de Contribuições	19.900.000,00	19.900.000,00	2.267.738,48	11%	14.910.567,27	75%	5.000.232,73
Transferências para o Combate à Fome	0,00	0,00	0,00	0%	0,00	0%	0,00
<b>DETRAS RECENTES CORRENTES</b>	20.200,00	20.200,00	26.275,94	13%	60.232,41	300%	(10.032,41)
Subvenções e Auxílios da União Federal	0,00	0,00	265,79	0%	3.123,67	0%	(3.123,67)
Subvenções e Auxílios da União Estadual	10.000,00	10.000,00	21.843,66	22%	50.882,29	509%	(29.882,29)
Subvenções e Auxílios Municipais	5.000,00	5.000,00	486,52	10%	5.999,27	120%	(999,27)
Receitas de Dívida Ativa	0,00	0,00	0,00	0%	0,00	0%	0,00
Receitas Decorativas de Agentes Públicos para Anuário/Relatório de Gestão	0,00	0,00	0,00	0%	0,00	0%	0,00
Receitas Decorativas de PPPs	14.200,00	14.200,00	4.000,02	28%	20.231,14	142%	(6.031,14)



EMPRESAS	DOTAÇÃO FISCAL (R\$)		DOTAÇÃO ATUALIZADA (R\$)		DESPESAS EMPENHADAS		DESPESAS LIQUIDADAS		SALDO (R\$)	SALDO (R\$)	DESPESAS PAGAS ATÉ O EXERCÍCIO (R\$)	EMPRESAS EM RISCO DE NÃO PROCESSADOR (R\$)
	(a)	(b)	(c)	(d)	No Exercício	Até o Exercício	No Exercício	Até o Exercício				
<b>EMPRESAS INCLUSIVE INTRA-ORÇAMENTÁRIAS (VII)</b>												
DESPESAS CORRENTES	21.000.000,00	22.126.000,00	1.308.411,25	20.544.008,47	1.001.341,53	1.001.341,53	3.001.401,56	14.603.499,36	7.922.509,64	14.514.001,56	14.514.001,56	
PESSOAL E ENCARGOS SOCIAIS	10.000.000,00	11.200.700,00	1.202.411,25	19.992.018,47	1.247.747,00	1.247.747,00	2.990.781,00	14.009.791,74	2.201.063,24	14.010.064,20	14.010.064,20	
AJUROS E ENCARGOS DA DÍVIDA	12.791.000,00	13.112.407,01	823.179,46	12.255.920,47	856.507,94	856.507,94	2.187.477,44	10.355.819,29	2.756.638,22	10.352.132,67	10.352.132,67	
OUTRAS DESPESAS CORRENTES	1.000,00	0,00	0,00	0,00	0,00	0,00	0,00	0,00	0,00	0,00	0,00	
DESPESAS DE CAPITAL	4.308.000,00	6.187.127,00	177.233,11	7.006.000,00	491.219,09	491.219,09	793.234,21	3.542.002,17	4.444.441,52	3.637.932,23	3.637.932,23	
INVESTIMENTOS	2.400.000,00	4.051.114,50	106.000,00	3.945.000,00	42.494,50	42.494,50	80.719,65	304.700,60	130.325,00	304.700,60	304.700,60	
INVESTIMENTOS FINANÇEIRAS	2.118.541,00	2.791.114,50	0,00	2.750.000,00	0,00	0,00	10.000,00	0,00	0,00	0,00	0,00	
AMORTIZAÇÃO DA DÍVIDA	1.900,00	356.000,00	106.000,00	356.000,00	0,00	0,00	70.719,65	278.700,60	77.211,40	278.700,60	278.700,60	
RESERVA DE CONTINGÊNCIA	302.000,00	191.120,00	0,00	0,00	191.120,00	191.120,00	0,00	0,00	191.120,00	0,00	0,00	
RESERVA DO RPPS	191.120,00	191.120,00	0,00	0,00	0,00	0,00	0,00	0,00	0,00	0,00	0,00	
RESERVA DE CONTINGÊNCIA	0,00	0,00	0,00	0,00	0,00	0,00	0,00	0,00	0,00	0,00	0,00	
<b>DESPESAS INTRA-ORÇAMENTÁRIAS (IX)</b>												
<b>SUBTOTAL DAS DESPESAS (X) = (VII + IX)</b>	<b>21.000.000,00</b>	<b>22.126.000,00</b>	<b>1.308.411,25</b>	<b>20.544.008,47</b>	<b>1.801.361,53</b>	<b>1.801.361,53</b>	<b>3.001.401,56</b>	<b>14.603.499,36</b>	<b>7.922.509,64</b>	<b>14.514.001,56</b>	<b>14.514.001,56</b>	
<b>AMORTIZACAO DA DIV. / REFINANCIAMENTO (XI)</b>												
Amortização da Dívida Interna	0,00	0,00	0,00	0,00	0,00	0,00	0,00	0,00	0,00	0,00	0,00	
Dívida Mobiliária	0,00	0,00	0,00	0,00	0,00	0,00	0,00	0,00	0,00	0,00	0,00	
Outras Dívidas	0,00	0,00	0,00	0,00	0,00	0,00	0,00	0,00	0,00	0,00	0,00	
Amortização da Dívida Externa	0,00	0,00	0,00	0,00	0,00	0,00	0,00	0,00	0,00	0,00	0,00	
Dívida Mobiliária	0,00	0,00	0,00	0,00	0,00	0,00	0,00	0,00	0,00	0,00	0,00	
Outras Dívidas	0,00	0,00	0,00	0,00	0,00	0,00	0,00	0,00	0,00	0,00	0,00	
<b>SUBTOTAL C/ REFINANCIAMENTO (XII) = (X + XI)</b>	<b>21.000.000,00</b>	<b>22.126.000,00</b>	<b>1.308.411,25</b>	<b>20.544.008,47</b>	<b>1.801.361,53</b>	<b>1.801.361,53</b>	<b>3.001.401,56</b>	<b>14.603.499,36</b>	<b>7.922.509,64</b>	<b>14.514.001,56</b>	<b>14.514.001,56</b>	
<b>SUBTOTAL (XIII)</b>												
<b>TOTAL (XIV) = (XII + XIII)</b>	<b>21.000.000,00</b>	<b>22.126.000,00</b>	<b>1.308.411,25</b>	<b>20.544.008,47</b>	<b>1.801.361,53</b>	<b>1.801.361,53</b>	<b>3.001.401,56</b>	<b>14.603.499,36</b>	<b>7.922.509,64</b>	<b>14.514.001,56</b>	<b>14.514.001,56</b>	

Fonte: Sistema "Siga/Sigap", Unidade Responsável: Chefe de Sistema, Nelson Aparecido. Exercício: 2013 (2013) - 1a. ORÇ.

  
VERA LUCIA DE MORAES  
PREFEITA MUNICIPAL

  
GRAZIELA DE MATTOS BASTOS  
SECRETARIA MUNICIPAL

  
JOSÉ CARLOS FREITAS  
CONTADOR PÚBLICO INTERNO

  
JOSÉ CARLOS FREITAS  
SECRETARIA DE CONTABILIDADE INTERNO

**PREFEITURA MUNICIPAL DE NOSSA SENHORA APARECIDA**  
**DELA FORÇA RESUMO DA EXECUÇÃO ORÇAMENTÁRIA**  
**DEMONSTRATIVO DA EXECUÇÃO DAS DESPESAS POR FUNÇÃO SUBFUNÇÃO**  
**ORÇAMENTOS FISCAL E DA SEGURIDADE SOCIAL**  
**PERÍODO SETEMBRO A OUTUBRO DE 2017**

FUNÇÃO SUBFUNÇÃO	DOTAÇÃO INICIAL	DOTAÇÃO ATUALIZADA (a)	DESPESAS EMPESARIALDAS			DESPESAS LIQUIDADAS			Em Renda inscritas em RORON A PARAR NÃO PROCESSIONAL (b-d)
			No Darnente	Até o Darnente (b)	%	No Darnente	Até o Darnente (d)	%	
			e = (a-b)	f = (c-d)					
<b>DESPESAS (ENCETO INTRA-ORÇAMENTARIAS) (1)</b>									
<b>LEGISLATIVA</b>									
Ação Legislativa	12.000.000,00	12.034.064,19	1.208.411,51	10.844.638,47	100%	3.066.140,150	14.003.498,36	9.230.871,83	-
Comitê Externos	1.150.000,00	1.150.000,00	-	-	0%	-	-	1.150.000,00	-
Despesas Substâncias	1.150.000,00	1.150.000,00	-	-	0%	-	-	1.150.000,00	-
<b>JUDICIÁRIA</b>									
Ação Judiciária	666.000,00	666.000,00	-	666.000,00	2%	114.781,00	229.563,00	176.416,00	176.416,00
Despesa de Insumos Públicos no Poderem Judiciário	666.000,00	666.000,00	-	666.000,00	2%	114.781,00	229.563,00	176.416,00	176.416,00
Despesas Substâncias	-	-	-	-	0%	-	-	-	-
<b>ESSENCIAL A JUSTIÇA</b>									
Despesa de Oribem Jurídica	-	-	-	-	0%	-	-	-	-
Representação Judicial e Extrajudicial	-	-	-	-	0%	-	-	-	-
Despesas Substâncias	-	-	-	-	0%	-	-	-	-
<b>ADMINISTRAÇÃO</b>									
Planejamento e Orçamento	3.000.000,00	7.281.964,79	685.403,32	5.493.412,57	27%	813.916,40	3.844.384,06	3.425.100,73	-
Administração Geral	4.046.340,00	7.182.384,79	472.809,44	5.395.139,57	26%	793.056,01	3.761.361,09	3.421.623,70	-
Administração Patrimonial	109.000,00	99.000,00	12.673,88	96.273,88	0%	20.266,50	65.522,97	19.477,63	-
Comitê Interno	-	-	-	-	0%	-	-	-	-
Normalização e Fiscalização	-	-	-	-	0%	-	-	-	-
Tecnologia da Informação	-	-	-	-	0%	-	-	-	-
Ordernamento Territorial	31.500,00	-	-	-	0%	-	-	-	-
Formação de Recursos Humanos	-	-	-	-	0%	-	-	-	-
Administração de Recursos	-	-	-	-	0%	-	-	-	-
Administração de Concursos	-	-	-	-	0%	-	-	-	-
Comunicação Social	-	-	-	-	0%	-	-	-	-
Despesas Substâncias	-	-	-	-	0%	-	-	-	-
<b>DEFESA NACIONAL</b>									
Despesa Armas	-	-	-	-	0%	-	-	-	-
Despesa Naval	-	-	-	-	0%	-	-	-	-
Despesa Terrestre	-	-	-	-	0%	-	-	-	-
Despesas Substâncias	-	-	-	-	0%	-	-	-	-
<b>SEGURANÇA PÚBLICA</b>									
Policarmento	3.000,00	-	-	-	0%	-	-	-	-
Despesa Civil	3.000,00	-	-	-	0%	-	-	-	-
Indenização Indenização	-	-	-	-	0%	-	-	-	-
Despesas Substâncias	-	-	-	-	0%	-	-	-	-
<b>RELAÇÕES EXTERIORES</b>									
Relações Diplomáticas	-	-	-	-	0%	-	-	-	-
Cooperação Internacional	-	-	-	-	0%	-	-	-	-
Despesas Substâncias	-	-	-	-	0%	-	-	-	-
<b>ASSISTÊNCIA SOCIAL</b>									
Atribuição de Alunos	665.100,00	925.145,00	26.948,83	844.187,38	4%	117.063,46	633.028,23	488.316,77	-
Atribuição no Poderem de Defesa	2.000,00	10,00	-	-	0%	-	-	10,00	-
Atribuição no Poderem de Defesa	14.500,00	14,070,00	-	130,00	0%	-	-	14,070,00	-
Atribuição a Criança e ao Adolescente	708.600,00	910.935,00	26.948,83	844.077,26	4%	117.063,46	633.028,23	487.216,77	-
Despesas Substâncias	-	-	-	-	0%	-	-	-	-












PREFEITURA MUNICIPAL DE NOSSA SENHORA APARECIDA  
 RELATÓRIO RESUMIDO DA EXECUÇÃO ORÇAMENTÁRIA  
**DEMONSTRATIVO DAS RECEITAS E DESPESAS PREVIDENCIÁRIAS DO REGIME PRÓPRIO DE PREVIDÊNCIA DOS SERVIDORES**  
 ORÇAMENTO DA SEGURIDADE SOCIAL  
 PERÍODO SETEMBRO A OUTUBRO DE 2017

RRFO - Anexo 4 (LRF, Art. 53, inciso II)

Em Reais

RECEITAS	PREVISÃO INICIAL	PREVISÃO ATUALIZADA	RECEITAS REALIZADAS	
			Até o Bimestre/ <Exercício>	Até o Bimestre/ <Exercício Anterior>
RECEITAS CORRENTES (I) Receita de Contribuições dos Segurados Pessoal Civil Ativo Inativo Pensionista Pessoal Militar Ativo Inativo Militar Outras Receitas de Contribuições Receita Patrimonial Receitas Imobiliárias Receitas de Valores Mobiliários Outras Receitas Patrimoniais Receita de Serviços Outras Receitas Correntes Compensação Previdenciária do RGPS para o RPPS Demais Receitas Correntes				
RECEITAS DE CAPITAL (II) Alienação de Bens, Direitos e Ativos Amortização de Empréstimos Outras Receitas de Capital				
<b>TOTAL DAS RECEITAS PREVIDENCIÁRIAS RPPS - (III) = (I + II)</b>				

**SEM MOVIMENTO**


DESPESAS PREVIDENCIÁRIAS - RPPS	DOTAÇÃO INICIAL	DOTAÇÃO ATUALIZADA	DESPESAS EMPENHADAS		DESPESAS LIQUIDADAS		INSCRITAS EM RESTOS A PAGAR NÃO PROCESSADOS	
			Até o Bimestre/ <Exercício>	Até o Bimestre/ <Exercício Anterior>	Até o Bimestre/ <Exercício>	Até o Bimestre/ <Exercício Anterior>	Em <Exercício>	Em <Exercício Anterior>
ADMINISTRAÇÃO (IV)								
Despesas Correntes								
Despesas de Capital								
PREVIDÊNCIA (V)								
Pessoal Civil								
Aposentadorias								
Pensões								
Outros Benefícios Previdenciários								
Pessoal Militar								
Reformas								
Pensões								
Outros Benefícios Previdenciários								
Outras Despesas Previdenciárias								
Compensação Previdenciária do RPPS para o RGPS								
Demais Despesas Previdenciárias								
<b>TOTAL DAS DESPESAS PREVIDENCIÁRIAS RPPS (VI) = (IV + V)</b>								
<b>RESULTADO PREVIDENCIÁRIO (VII) = (III - VI)</b>								
<b>RECURSO RPPS ARRECADADOS EM EXERCÍCIO</b>								
VALOR								
<b>RESERVA ORÇAMENTÁRIA DO RPPS</b>								
VALOR								
<b>APORTES DE RECURSOS PARA O PLANO PREVIDENCIÁRIO DO RPPS</b>								
Plano de Amortização - Contribuição Patronal Suplementar								
Plano de Amortização - Aporte Periódico de Valores Predefinidos								
Outros Aportes para o RPPS								
Recursos para Cobertura de Déficit Financeiro								
<b>BENS E DIREITOS DO RGPS</b>								
Caixa								
Bancos Conta Movimento								
Investimentos e Aplicações								
Outros Bens e Direitos								

**SEM MOVIMENTO**

RECEITAS PREVIDENCIÁRIAS - RPPS	PREVISÃO INICIAL	PREVISÃO ATUALIZADA	RECEITAS REALIZADAS	
			Até o Bimestre/ <Exercício>	Até o Bimestre/ <Exercício Anterior>
RECEITAS CORRENTES (VIII)				
Receita de Contribuições dos Segurados				
Civil				
Ativo				
Inativo				
Pensionista				
Militar				
Ativo				
Inativo				
Pensionista				
Receita de Contribuições Patronais				
Civil				
Ativo				
Inativo				
Pensionista				
Militar				
Ativo				
Inativo				
Pensionista				
Em Regime de Parcelamento de Débitos				
Receita Patrimonial				
Receitas Imobiliárias				
Receitas de Valores Mobiliários				
Outras Receitas Patrimoniais				
Receita de Serviços				
Outras Receitas Correntes				
Compensação Previdenciária do RGPS para o RPPS				
Demais Receitas Correntes				
RECEITAS DE CAPITAL (IX)				
Alienação de Bens, Direitos e Ativos				
Amortização de Empréstimos				
Outras Receitas de Capital				
RECEITAS DE CAPITAL (IX)				
Alienação de Bens				
Amortização de Empréstimos				
Outras Receitas de Capital				
<b>TOTAL DAS RECEITAS PREVIDENCIÁRIAS RPPS - (X) = (VIII + IX)</b>				

**SEM MOVIMENTO**





**DESPESAS PREVIDENCIÁRIAS - RPPS**

	DOTAÇÃO INICIAL	DOTAÇÃO ATUALIZADA	DESPESAS EMPENHADAS		DESPESAS LIQUIDADAS		INSCRITAS EM RESTOS A PAGAR NÃO	
			Até o Bimestre/ <Exercício>	Até o Bimestre/ <Exercício Anterior>	Até o Bimestre/ <Exercício>	Até o Bimestre/ <Exercício Anterior>	Em <Exercício>	Em <Exercício Anterior>
ADMINISTRAÇÃO (XI)								
Despesas Correntes								
Despesas de Capital								
PREVIDÊNCIA (XII)								
Benefícios - Civil								
Aposentadorias								
Pensões								
Outros Benefícios Previdenciários								
Benefícios - Militar								
Reformas								
Pensões								
Outros Benefícios Previdenciários								
Outras Despesas Previdenciárias								
Compensação Previdenciária do RPPS para o RGPS								
Demais Despesas Previdenciárias								
<b>TOTAL DAS DESPESAS PREVIDENCIÁRIAS (XIII) = (XI + XII)</b>								
<b>RESULTADO PREVIDENCIÁRIO (XIV) = (X-XIII)</b>								
<b>APORTES DE RECURSOS PARA O PLANO FINANCEIRO DO RPPS</b>	<b>APORTES REALIZADOS</b>							
Recursos para Cobertura de Ineficiências Financeiras								
Recursos para Formação de Reserva								

**SEM MOVIMENTO**

PONTE: Sistema -&gt;Magisvot&lt;, Unidade Responsável -&gt;Município de Nova Serrinha Agrícola&lt;, Exercício -&gt;27/11/2017&lt; -&gt;08/30

  
 VERÔNICA SANTOS SOUSA DA SILVA  
 PREFEITA MUNICIPAL

  
 BIANCA SECUNDO GOES  
 CONTADORA CRC/SE Nº 5.855

  
 GILMAR SANTANA SANTOS  
 SECRETARIA FINANÇAS

  
 JOSÉ GILVAN FREITAS  
 SECRETÁRIO DE CONTROLE INTERNO

PREFEITURA MUNICIPAL DE NOSSA SENHORA APARECIDA  
RELATÓRIO RESUMIDO DA EXECUÇÃO ORÇAMENTÁRIA  
**DEMONSTRATIVO DO RESULTADO NOMINAL**  
ORÇAMENTOS FISCAL E DA SEGURIDADE SOCIAL  
PERÍODO SETEMBRO À OUTUBRO DE 2017

RREO - ANEXO 5 (LRF, art 53, inciso III)

R\$ 1,00

DÍVIDA FISCAL LÍQUIDA	SALDO		
	Em 31/Dez/<Exercício Anterior> (a)	Em <Bimestre Anterior> (b)	Em <Bimestre> (c)
DÍVIDA CONSOLIDADA (I)	1.343.250,93	1.135.191,98	1.199.462,33
DEDUÇÕES (II)	3.264.677,31	2.646.740,15	2.368.906,04
Disponibilidade de Caixa bruta	3.264.677,31	2.637.108,98	2.349.689,15
(-) Restos a Pagar Processados (Exceto precatórios)			
Demais Haveres Financeiros		9.631,17	19.216,89
DÍVIDA CONSOLIDADA LÍQUIDA (III) = (I - II)	- 1.921.426,38	- 1.511.548,17	- 1.169.443,71
RECEITA DE PRIVATIZAÇÕES (IV)			
PASSIVOS RECONHECIDOS (V)			
DÍVIDA FISCAL LÍQUIDA (VI) = (III + IV - V)	- 1.921.426,38	- 1.511.548,17	- 1.169.443,71
RESULTADO NOMINAL	PERÍODO DE REFERÊNCIA		
	No Bimestre (c-b)	Até o Bimestre (c-a)	
VALOR	342.104,46	751.982,67	
DISCRIMINAÇÃO DA META FISCAL		VALOR CORRENTE	
META DE RESULTADO NOMINAL FIXADA NO AMF DA LDO PARA O EXERCÍCIO DE REFERÊNCIA			

FONTE: Sistema <Maquavel>, Unidade Responsável: <Município de Nossa Senhora Aparecida>, Emissão: <27/11/2017> às <08:30>

  
VERÔNICA SANTOS SOUSA DA SILVA  
PREFEITA MUNICIPAL

  
FRANCA SECUNDO GOES  
CONTADORA CRC/SE Nº 5.855

  
GILMARA SANTANA SANTOS  
SECRETÁRIA FINANÇAS

  
JOSE GILVAN FREITAS  
SECRETARIO DE CONTROLE INTERNO

PREFEITURA MUNICIPAL DE NOSSA SENHORA APARECIDA  
 RELATORIO RESUMIDO DA EXECUÇÃO ORÇAMENTARIA  
**DEMONSTRATIVO DO RESULTADO PRIMARIO - ESTADOS, DISTRITO FEDERAL E MUNICIPIOS**  
 ORÇAMENTOS FISCAL E DA SEGURIDADE SOCIAL  
 PERÍODO SETEMBRO A OUTUBRO DE 2017

RREO - ANEXO 6 d.RF, art 53, inciso III

Em reais

RECEITAS PRIMÁRIAS	PREVISÃO ATUALIZADA	RECEITAS REALIZADAS	
		Até o Bimestre/ «Exercício»	Até o Bimestre/ «Exercício Anterior»
<b>RECEITAS PRIMÁRIAS CORRENTES (I)</b>	<b>20.846.000,00</b>	<b>15.465.354,10</b>	<b>17.137.561,55</b>
Receitas Tributárias	520.000,00	626.244,73	307.151,99
IPTU	15.000,00	8.788,32	10.360,79
ISS	200.000,00	235.271,05	136.111,66
ITBI	40.000,00	57.663,93	43.665,00
IRRF	240.000,00	289.454,58	192.575,69
Outras Receitas Tributárias	25.000,00	35.066,85	14.438,85
Receitas de Contribuições	150.000,00	90.514,24	96.906,65
Receitas Previdenciárias			
Outras Receitas de Contribuições	150.000,00	90.514,24	96.906,65
Receita Patrimonial Líquida	200.000,00	177.795,35	182.474,16
Receita Patrimonial	200.000,00	177.795,35	182.474,16
(-) Aplicações Financeiras			
Transferências Correntes	19.940.800,00	14.510.567,37	16.406.710,90
Cota-Parte do FPM	8.500.000,00	5.993.401,25	5.747.156,24
Cota-Parte do ICMS	4.000.000,00	3.468.205,72	2.890.480,13
Cota-Parte do IPVA	200.000,00	176.544,71	178.978,93
Convênios	550.000,00	133.185,60	199.775,00
Outras Transferências Correntes	6.690.800,00	4.739.130,71	7.390.320,60
Demais Receitas Correntes	29.200,00	60.232,41	54.317,85
Divida Ativa	29.200,00	5.995,27	4.703,66
Diversas Receitas Correntes	0,00	54.237,14	49.614,19
<b>RECEITAS DE CAPITAL (II)</b>	<b>1.160.000,00</b>	<b>0,00</b>	<b>243.750,00</b>
Operações de Crédito (III)	0,00	0,00	-
Amortização de Empréstimos (IV)	0,00	0,00	-
Alienação de Bens (V)	10.000,00	0,00	-
Transferências de Capital	1.122.000,00	0,00	243.750,00
Convênios	1.122.000,00	0,00	243.750,00
Outras Transferências de Capital	0,00	0,00	-
Outras Receitas de Capital	28.000,00	0,00	-
<b>RECEITAS PRIMÁRIAS DE CAPITAL (VI) = (II - III - IV - V)</b>	<b>1.150.000,00</b>	<b>0,00</b>	<b>243.750,00</b>
<b>RECEITA PRIMÁRIA TOTAL (VII) = (I + VI)</b>	<b>21.996.000,00</b>	<b>15.465.354,10</b>	<b>17.381.311,55</b>



DESPESAS PRIMÁRIAS	DOTAÇÃO ATUALIZADA	DESPESAS EMPENHADAS		DESPESAS LIQUIDADAS		INSCRITAS EM RESTOS A PAGAR NÃO PROCESSADOS	
		Até o Bimestre/ <Exercício>	Até o Bimestre/ <Exercício Anterior>	Até o Bimestre/ <Exercício>	Até o Bimestre/ <Exercício Anterior>	Em <Exercício>	Em <Exercício Anterior>
<b>DESPESAS CORRENTES (VIII)</b>	<b>21.299.765,50</b>	<b>19.952.018,47</b>	<b>18.394.828,95</b>	<b>14.098.701,76</b>	<b>13.027.728,06</b>	<b>5.853.316,71</b>	<b>5.367.100,09</b>
Pessoal e Encargos Sociais	13.112.437,81	12.255.929,87	11.309.597,98	10.355.819,59	9.489.519,16	1.900.110,28	1.820.078,82
Juros e Encargos da Dívida (IX)	0,00	0,00	0,00	0,00	0,00	0,00	0,00
Outras Despesas Correntes	8.187.327,69	7.696.088,60	7.085.230,97	3.742.882,17	3.538.209,70	3.953.206,43	3.547.021,27
<b>DESPESAS PRIMÁRIAS CORRENTES (X) = (VIII - IX)</b>	<b>21.299.765,50</b>	<b>19.952.018,47</b>	<b>18.394.828,95</b>	<b>14.098.701,76</b>	<b>13.027.728,06</b>	<b>5.853.316,71</b>	<b>5.367.100,09</b>
<b>DESPESAS DE CAPITAL (XI)</b>	<b>635.114,50</b>	<b>592.620,00</b>	<b>412.422,86</b>	<b>504.788,60</b>	<b>345.152,60</b>	<b>87.831,40</b>	<b>67.270,26</b>
Investimentos	279.114,50	236.620,00	133.722,86	226.000,00	92.485,72	10.620,00	41.237,14
Inversões Financeiras	0,00	0,00	0,00	0,00	0,00	0,00	0,00
Concessão de Empréstimos (XII)	0,00	0,00	0,00	0,00	0,00	0,00	0,00
Aquisição de Título de Capital já Integralizado (XIII)	0,00	0,00	0,00	0,00	0,00	0,00	0,00
Demais Inversões Financeiras	0,00	0,00	0,00	0,00	0,00	0,00	0,00
Amortização da Dívida (XIV)	356.000,00	356.000,00	278.700,00	278.788,60	252.666,88	77.211,40	26.033,12
<b>DESPESAS PRIMÁRIAS DE CAPITAL (XV) = (XI - XII - XIII - XIV)</b>	<b>279.114,50</b>	<b>236.620,00</b>	<b>133.722,86</b>	<b>226.000,00</b>	<b>92.485,72</b>	<b>10.620,00</b>	<b>41.237,14</b>
<b>RESERVA DE CONTINGÊNCIA (XVI)</b>	<b>191.120,00</b>						
<b>RESERVA DO RPPS (XVII)</b>	<b>0,00</b>						
<b>DESPESA PRIMÁRIA TOTAL (XVIII) = (X + XV + XVI + XVII)</b>	<b>21.770.000,00</b>	<b>20.188.638,47</b>	<b>18.528.551,81</b>	<b>14.324.701,76</b>	<b>13.120.214,58</b>	<b>5.863.936,71</b>	<b>5.408.337,23</b>
<b>RESULTADO PRIMÁRIO (XIX) = (VII - XVIII)</b>	<b>220.000,00</b>	<b>-4.723.284,37</b>	<b>-1.147.340,26</b>	<b>1.140.652,34</b>	<b>4.261.096,97</b>	<b>9.601.417,39</b>	<b>11.972.974,32</b>
<b>SALDO DE EXERCÍCIOS ANTERIORES</b>							
<b>DISCRIMINAÇÃO DA META FISCAL</b>						<b>VALOR CORRENTE</b>	
<b>META DE RESULTADO PRIMÁRIO FIXADA NO ANEXO DE METAS FISCAIS DA LDO P/O EXERCÍCIO DE REFERÊNCIA</b>						-	

Fonte: Sistema "Magnum", Unidade Responsável: "Município de Nossa Senhora Aparecida", Emissão: "27/11/2017" às "08:30"

  
VERÔNICA SANTOS MOURA DA SILVA  
PREFEITA MUNICIPAL

  
GILMAR SANTANA SANTOS  
SECRETARIA FINANÇAS

  
JONE DE VAN FREITAS  
SECRETÁRIO DE CONTROLE INTERNO

  
JULIANA SECUNDO GOES  
CONTADORA CRC/SE Nº 5.855

**PREFEITURA MUNICIPAL DE NOSSA SENHORA APARECIDA**  
**RELATÓRIO RESUMIDO DA EXECUÇÃO ORÇAMENTÁRIA**  
**DEMONSTRATIVO DOS RESTOS A PAGAR POR PODER E ORIGEM**  
**ORÇAMENTOS FISCAL E DA SEGURIDADE SOCIAL**  
**PERÍODO SETEMBRO A OUTUBRO DE 2017**

Em Reais

PODER/COSSÃO	RESTOS A PAGAR PROCESSADOS E NÃO PROCESSADOS LIQUIDADOS EM EXERCÍCIOS ANTERIORES					RESTOS A PAGAR NÃO PROCESSADOS					Saldo Total	
	Em Exercícios Anteriores		Saldo a pagar	Cancelados	Pagos	Em 31 de dezembro de Exercícios Anteriores		Liquidados	Pagos	Cancelados		Saldo
	(a)	(b)				(c)	(d)					
RESTOS A PAGAR (EXCETO INTRA-ORÇAMENTÁRIOS) (I)	46.750,16	61.559,59	46.962,16	-	61.347,59	1.096.163,20	921.079,84	1.209.167,31	1.179.569,22	-	1.056.729,62	1.103.690,98
PODER EXECUTIVO	46.750,16	61.559,59	46.962,16	-	61.347,59	1.096.163,20	921.079,84	1.209.167,31	1.179.569,22	-	1.056.729,62	1.103.690,98
PODER LEGISLATIVO	-	-	-	-	-	-	-	-	-	-	-	-
RESTOS A PAGAR (INTRA-ORÇAMENTÁRIOS) (II)	-	-	-	-	-	-	-	-	-	-	-	-
<b>TOTAL (III) = (I + II)</b>	<b>46.750,16</b>	<b>61.559,59</b>	<b>46.962,16</b>	<b>-</b>	<b>61.347,59</b>	<b>1.096.163,20</b>	<b>921.079,84</b>	<b>1.209.167,31</b>	<b>1.179.569,22</b>	<b>-</b>	<b>1.056.729,62</b>	<b>1.103.690,98</b>

(R\$ 01) Unidade: Unidade Execucionária - Município de Nossa Senhora Aparecida - Unidade: 0111-2017-0000

  
**VERA LUCIA MENDES SOUSA DA SILVA**  
**PREFEITA MUNICIPAL**

  
**CELMA MARIA TANA SANTOS**  
**SECRETARIA FINANCEIRA**

  
**JURELVAN FREITAS**  
**SECRETÁRIO DE CONTROLE INTERNO**

  
**JURELVAN FREITAS**  
**SECRETÁRIO DE CONTROLE INTERNO**

PREFEITURA MUNICIPAL DE NOSSA SENHORA APARECIDA  
RELATÓRIO RESUMIDO DA EXECUÇÃO ORÇAMENTÁRIA  
DEMONSTRATIVO DAS RECEITAS E DESPESAS COM MANUTENÇÃO E DESENVOLVIMENTO DO ENSINO - MDE  
ORGANISMO FISCAL E DA SEGURIDADE SOCIAL  
PERÍODO SETEMBRO A OUTUBRO DE 2017

RECEITA RESULTANTE DE IMPOSTOS (capítulo de art. 212 da Constituição)	RECEITAS DO ENSINO		RECEITAS REALIZADAS	
	PREVISÃO INICIAL	PREVISÃO ATUALIZADA (a)	Até o Bimestre (b)	% (b/a x 100)
<b>1- RECEITA DE IMPOSTOS</b>	500.000,00	500.000,00	680.394,83	136,08%
1.1- Receita Resultante do Imposto sobre a Propriedade Predial e Territorial Urbana - IPTU	20.000,00	20.000,00	16.596,39	82,98%
1.1.1- IPTU	15.000,00	15.000,00	8.708,32	58,05%
1.1.2- Multas, Juros de Mora, Dívidas Ativas e Outros Encargos do IPTU	5.000,00	5.000,00	7.797,87	155,56%
1.2- Receita Resultante do Imposto sobre Transmissão Inter Vivos - ITBI	40.000,00	40.000,00	37.663,93	94,16%
1.2.1- ITBI	40.000,00	40.000,00	37.663,93	94,16%
1.2.2- Multas, Juros de Mora, Dívidas Ativas e Outros Encargos do ITBI	0,00	0,00	0,00	0,00%
1.3- IPTU	200.000,00	200.000,00	246.592,12	123,29%
1.3.1- IPTU	200.000,00	200.000,00	235.271,05	117,64%
1.3.2- Multas, Juros de Mora, Dívidas Ativas e Outros Encargos do IPTU	0,00	0,00	1.321,07	0,00%
1.4- Receita Resultante do Imposto de Renda sobre a Rendita Bruta no Fim - IRFP	3.00.000,00	3.00.000,00	289.454,58	96,48%
1.4.1- IRFP	2.40.000,00	2.40.000,00	239.454,58	99,77%
1.4.2- IRFP	600,00	600,00	0,00	0,00%
1.4.3- IRFP	0,00	0,00	0,00	0,00%
1.4.4- IRFP	0,00	0,00	0,00	0,00%
1.4.5- IRFP	0,00	0,00	0,00	0,00%
1.4.6- IRFP	0,00	0,00	0,00	0,00%
1.4.7- IRFP	0,00	0,00	0,00	0,00%
1.4.8- IRFP	0,00	0,00	0,00	0,00%
1.4.9- IRFP	0,00	0,00	0,00	0,00%
1.4.10- IRFP	0,00	0,00	0,00	0,00%
1.4.11- IRFP	0,00	0,00	0,00	0,00%
1.4.12- IRFP	0,00	0,00	0,00	0,00%
1.4.13- IRFP	0,00	0,00	0,00	0,00%
1.4.14- IRFP	0,00	0,00	0,00	0,00%
1.4.15- IRFP	0,00	0,00	0,00	0,00%
1.4.16- IRFP	0,00	0,00	0,00	0,00%
1.4.17- IRFP	0,00	0,00	0,00	0,00%
1.4.18- IRFP	0,00	0,00	0,00	0,00%
1.4.19- IRFP	0,00	0,00	0,00	0,00%
1.4.20- IRFP	0,00	0,00	0,00	0,00%
1.4.21- IRFP	0,00	0,00	0,00	0,00%
1.4.22- IRFP	0,00	0,00	0,00	0,00%
1.4.23- IRFP	0,00	0,00	0,00	0,00%
1.4.24- IRFP	0,00	0,00	0,00	0,00%
1.4.25- IRFP	0,00	0,00	0,00	0,00%
1.4.26- IRFP	0,00	0,00	0,00	0,00%
1.4.27- IRFP	0,00	0,00	0,00	0,00%
1.4.28- IRFP	0,00	0,00	0,00	0,00%
1.4.29- IRFP	0,00	0,00	0,00	0,00%
1.4.30- IRFP	0,00	0,00	0,00	0,00%
1.4.31- IRFP	0,00	0,00	0,00	0,00%
1.4.32- IRFP	0,00	0,00	0,00	0,00%
1.4.33- IRFP	0,00	0,00	0,00	0,00%
1.4.34- IRFP	0,00	0,00	0,00	0,00%
1.4.35- IRFP	0,00	0,00	0,00	0,00%
1.4.36- IRFP	0,00	0,00	0,00	0,00%
1.4.37- IRFP	0,00	0,00	0,00	0,00%
1.4.38- IRFP	0,00	0,00	0,00	0,00%
1.4.39- IRFP	0,00	0,00	0,00	0,00%
1.4.40- IRFP	0,00	0,00	0,00	0,00%
1.4.41- IRFP	0,00	0,00	0,00	0,00%
1.4.42- IRFP	0,00	0,00	0,00	0,00%
1.4.43- IRFP	0,00	0,00	0,00	0,00%
1.4.44- IRFP	0,00	0,00	0,00	0,00%
1.4.45- IRFP	0,00	0,00	0,00	0,00%
1.4.46- IRFP	0,00	0,00	0,00	0,00%
1.4.47- IRFP	0,00	0,00	0,00	0,00%
1.4.48- IRFP	0,00	0,00	0,00	0,00%
1.4.49- IRFP	0,00	0,00	0,00	0,00%
1.4.50- IRFP	0,00	0,00	0,00	0,00%
1.4.51- IRFP	0,00	0,00	0,00	0,00%
1.4.52- IRFP	0,00	0,00	0,00	0,00%
1.4.53- IRFP	0,00	0,00	0,00	0,00%
1.4.54- IRFP	0,00	0,00	0,00	0,00%
1.4.55- IRFP	0,00	0,00	0,00	0,00%
1.4.56- IRFP	0,00	0,00	0,00	0,00%
1.4.57- IRFP	0,00	0,00	0,00	0,00%
1.4.58- IRFP	0,00	0,00	0,00	0,00%
1.4.59- IRFP	0,00	0,00	0,00	0,00%
1.4.60- IRFP	0,00	0,00	0,00	0,00%
1.4.61- IRFP	0,00	0,00	0,00	0,00%
1.4.62- IRFP	0,00	0,00	0,00	0,00%
1.4.63- IRFP	0,00	0,00	0,00	0,00%
1.4.64- IRFP	0,00	0,00	0,00	0,00%
1.4.65- IRFP	0,00	0,00	0,00	0,00%
1.4.66- IRFP	0,00	0,00	0,00	0,00%
1.4.67- IRFP	0,00	0,00	0,00	0,00%
1.4.68- IRFP	0,00	0,00	0,00	0,00%
1.4.69- IRFP	0,00	0,00	0,00	0,00%
1.4.70- IRFP	0,00	0,00	0,00	0,00%
1.4.71- IRFP	0,00	0,00	0,00	0,00%
1.4.72- IRFP	0,00	0,00	0,00	0,00%
1.4.73- IRFP	0,00	0,00	0,00	0,00%
1.4.74- IRFP	0,00	0,00	0,00	0,00%
1.4.75- IRFP	0,00	0,00	0,00	0,00%
1.4.76- IRFP	0,00	0,00	0,00	0,00%
1.4.77- IRFP	0,00	0,00	0,00	0,00%
1.4.78- IRFP	0,00	0,00	0,00	0,00%
1.4.79- IRFP	0,00	0,00	0,00	0,00%
1.4.80- IRFP	0,00	0,00	0,00	0,00%
1.4.81- IRFP	0,00	0,00	0,00	0,00%
1.4.82- IRFP	0,00	0,00	0,00	0,00%
1.4.83- IRFP	0,00	0,00	0,00	0,00%
1.4.84- IRFP	0,00	0,00	0,00	0,00%
1.4.85- IRFP	0,00	0,00	0,00	0,00%
1.4.86- IRFP	0,00	0,00	0,00	0,00%
1.4.87- IRFP	0,00	0,00	0,00	0,00%
1.4.88- IRFP	0,00	0,00	0,00	0,00%
1.4.89- IRFP	0,00	0,00	0,00	0,00%
1.4.90- IRFP	0,00	0,00	0,00	0,00%
1.4.91- IRFP	0,00	0,00	0,00	0,00%
1.4.92- IRFP	0,00	0,00	0,00	0,00%
1.4.93- IRFP	0,00	0,00	0,00	0,00%
1.4.94- IRFP	0,00	0,00	0,00	0,00%
1.4.95- IRFP	0,00	0,00	0,00	0,00%
1.4.96- IRFP	0,00	0,00	0,00	0,00%
1.4.97- IRFP	0,00	0,00	0,00	0,00%
1.4.98- IRFP	0,00	0,00	0,00	0,00%
1.4.99- IRFP	0,00	0,00	0,00	0,00%
1.4.100- IRFP	0,00	0,00	0,00	0,00%
1.4.101- IRFP	0,00	0,00	0,00	0,00%
1.4.102- IRFP	0,00	0,00	0,00	0,00%
1.4.103- IRFP	0,00	0,00	0,00	0,00%
1.4.104- IRFP	0,00	0,00	0,00	0,00%
1.4.105- IRFP	0,00	0,00	0,00	0,00%
1.4.106- IRFP	0,00	0,00	0,00	0,00%
1.4.107- IRFP	0,00	0,00	0,00	0,00%
1.4.108- IRFP	0,00	0,00	0,00	0,00%
1.4.109- IRFP	0,00	0,00	0,00	0,00%
1.4.110- IRFP	0,00	0,00	0,00	0,00%
1.4.111- IRFP	0,00	0,00	0,00	0,00%
1.4.112- IRFP	0,00	0,00	0,00	0,00%
1.4.113- IRFP	0,00	0,00	0,00	0,00%
1.4.114- IRFP	0,00	0,00	0,00	0,00%
1.4.115- IRFP	0,00	0,00	0,00	0,00%
1.4.116- IRFP	0,00	0,00	0,00	0,00%
1.4.117- IRFP	0,00	0,00	0,00	0,00%
1.4.118- IRFP	0,00	0,00	0,00	0,00%
1.4.119- IRFP	0,00	0,00	0,00	0,00%
1.4.120- IRFP	0,00	0,00	0,00	0,00%
1.4.121- IRFP	0,00	0,00	0,00	0,00%
1.4.122- IRFP	0,00	0,00	0,00	0,00%
1.4.123- IRFP	0,00	0,00	0,00	0,00%
1.4.124- IRFP	0,00	0,00	0,00	0,00%
1.4.125- IRFP	0,00	0,00	0,00	0,00%
1.4.126- IRFP	0,00	0,00	0,00	0,00%
1.4.127- IRFP	0,00	0,00	0,00	0,00%
1.4.128- IRFP	0,00	0,00	0,00	0,00%
1.4.129- IRFP	0,00	0,00	0,00	0,00%
1.4.130- IRFP	0,00	0,00	0,00	0,00%
1.4.131- IRFP	0,00	0,00	0,00	0,00%
1.4.132- IRFP	0,00	0,00	0,00	0,00%
1.4.133- IRFP	0,00	0,00	0,00	0,00%
1.4.134- IRFP	0,00	0,00	0,00	0,00%
1.4.135- IRFP	0,00	0,00	0,00	0,00%
1.4.136- IRFP	0,00	0,00	0,00	0,00%
1.4.137- IRFP	0,00	0,00	0,00	0,00%
1.4.138- IRFP	0,00	0,00	0,00	0,00%
1.4.139- IRFP	0,00	0,00	0,00	0,00%
1.4.140- IRFP	0,00	0,00	0,00	0,00%
1.4.141- IRFP	0,00	0,00	0,00	0,00%
1.4.142- IRFP	0,00	0,00	0,00	0,00%
1.4.143- IRFP	0,00	0,00	0,00	0,00%
1.4.144- IRFP	0,00	0,00	0,00	0,00%
1.4.145- IRFP	0,00	0,00	0,00	0,00%
1.4.146- IRFP	0,00	0,00	0,00	0,00%
1.4.147- IRFP	0,00	0,00	0,00	0,00%
1.4.148- IRFP	0,00	0,00	0,00	0,00%
1.4.149- IRFP	0,00	0,00	0,00	0,00%
1.4.150- IRFP	0,00	0,00	0,00	0,00%
1.4.151- IRFP	0,00	0,00	0,00	0,00%
1.4.152- IRFP	0,00	0,00	0,00	0,00%
1.4.153- IRFP	0,00	0,00	0,00	0,00%
1.4.154- IRFP	0,00	0,00	0,00	0,00%
1.4.155- IRFP	0,00	0,00	0,00	0,00%
1.4.156- IRFP	0,00	0,00	0,00	0,00%
1.4.157- IRFP	0,00	0,00	0,00	0,00%
1.4.158- IRFP	0,00	0,00	0,00	0,00%
1.4.159- IRFP	0,00	0,00	0,00	0,00%
1.4.160- IRFP	0,00	0,00	0,00	0,00%
1.4.161- IRFP	0,00	0,00	0,00	0,00%
1.4.162- IRFP	0,00	0,00	0,00	0,00%
1.4.163- IRFP	0,00	0,00	0,00	0,00%
1.4.164- IRFP	0,00	0,00	0,00	0,00%
1.4.165- IRFP	0,00	0,00	0,00	0,00%
1.4.166- IRFP	0,00	0,00	0,00	0,00%
1.4.167- IRFP	0,00	0,00	0,00	0,00%
1.4.168- IRFP	0,00	0,00	0,00	0,00%
1.4.169- IRFP	0,00	0,00	0,00	0,00%
1.4.170- IRFP	0,00	0,00	0,00	0,00%
1.4.171- IRFP	0,00	0,00	0,00	0,00%
1.4.172- IRFP	0,00	0,00	0,00	0,00%
1.4.173- IRFP	0,00	0,00	0,00	0,00%
1.4.174- IRFP	0,00	0,00	0,00	0,00%
1.4.175- IRFP	0,00	0,00	0,00	0,00%
1.4.176- IRFP	0,00	0,00	0,00	0,00%
1.4.177- IRFP	0,00	0,00	0,00	0,00%
1.4.178- IRFP	0,00	0,00	0,00	0,00%

**FUNDEB**

RECEITAS DO FUNDEB	PREVISÃO INICIAL	PREVISÃO ATUALIZADA (a)	RECITAS REALIZADAS	%
			Até o Bimestre (b)	(b) - (a)/(a)
<b>10- RECEITAS DESTINADAS AO FUNDEB</b>	<b>3.543.300,00</b>	<b>3.543.300,00</b>	<b>1.929.424,09</b>	<b>54,47%</b>
10.1- Cota-Parte FPM Destinada ao FUNDEB - (20% de 2.1)	1.700.000,00	1.700.000,00	1.198.700,23	70,51%
10.2- Cota-Parte ICMS Destinada ao FUNDEB - (20% de 2.2)	800.000,00	800.000,00	603.641,14	75,57%
10.3- RCM&S-Denunciação Destacada ao FUNDEB - (20% de 2.3)	1.000,00	1.000,00	071,62	07,16%
10.4- Cota-Parte IPTU-Expropriação Destinada ao FUNDEB - (20% de 2.4)	2.000,00	2.000,00	541,23	27,06%
10.5- Cota-Parte ITR, ou ITR Atravessado Destinada ao FUNDEB - (20% de (1.5 - 1.2.5) + 2.5)	500,00	500,00	777,48	155,49%
10.6- Cota-Parte IPTVA Destinada ao FUNDEB - (20% de 2.6)	40.000,00	40.000,00	31.308,94	78,27%
<b>11- RECEITAS RECEBIDAS DO FUNDEB</b>	<b>5.810.000,00</b>	<b>5.810.000,00</b>	<b>4.054.952,75</b>	<b>69,79%</b>
11.1- Transferências do Bimestre do FUNDEB	5.800.000,00	5.800.000,00	4.024.347,95	69,38%
11.2- Complementação do Uotido ao FUNDEB	0,00	0,00	0,00	0,00%
11.3- Recursos de Aplicação Financeira dos Recursos do FUNDEB	10.000,00	10.000,00	30.604,79	306,05%
<b>12- RESULTADO LÍQUIDO DAS TRANSFERÊNCIAS DAS DO FUNDEB (11.1 - 10)</b>	<b>3.310.000,00</b>	<b>3.310.000,00</b>	<b>2.127.129,06</b>	<b>64,26%</b>

**DE RESULTADO LÍQUIDO DA TRANSFERÊNCIA (12) - (5) - ACRÉSCIMO RESULTANTE DAS TRANSFERÊNCIAS DO FUNDEB**

**DE RESULTADO LÍQUIDO DA TRANSFERÊNCIA (12) - (5) - DECRÉSCIMO RESULTANTE DAS TRANSFERÊNCIAS DO FUNDEB**

DESPESAS DO FUNDEB	DOTAÇÃO INICIAL	DOTAÇÃO ATUALIZADA (a)	DESPESAS EMPENHADA		DESPESAS LIQUIDADAS		SOLICITAÇÕES RESTOS A PAGAR NÃO PROCESSADO (f)
			Até o Bimestre (b)	% (b) - (a)/(a)	Até o Bimestre (c)	% (c) - (a)/(a)	
<b>13- PAGAMENTO DOS PROFISSIONAIS DO MAGISTÉRIO</b>	<b>4.867.000,00</b>	<b>4.126.522,11</b>	<b>4.126.522,11</b>	<b>100,00%</b>	<b>3.797.883,40</b>	<b>91,31%</b>	-
13.1- Com Educação Infantil	50.000,00	-	-	0,00%	-	0,00%	-
13.2- Com Ensino Fundamental	4.817.000,00	4.126.522,11	4.126.522,11	100,00%	3.797.883,40	91,31%	-
<b>14- OUTRAS DESPESAS</b>	<b>1.543.000,00</b>	<b>1.491.490,31</b>	<b>1.393.824,77</b>	<b>90,20%</b>	<b>928.276,37</b>	<b>60,82%</b>	-
14.1- Com Educação Infantil	107.000,00	43.957,06	43.790,40	99,00%	33.024,32	70,00%	-
14.2- Com Ensino Fundamental	1.436.000,00	1.447.533,25	1.349.034,37	93,27%	895.251,95	61,93%	-
<b>15- TOTAL DAS DESPESAS DO FUNDEB (13 + 14)</b>	<b>6.410.000,00</b>	<b>5.618.012,42</b>	<b>5.520.346,88</b>	<b>100,00%</b>	<b>4.726.159,77</b>	<b>73,49%</b>	-

**DE DOTAÇÕES PARA FINS DE LIMITE DO FUNDEB**

16- RESTOS A PAGAR INSCRITOS NO EXERCÍCIO SEM DISPONIBILIDADE FINANCEIRA DE EXERCÍCIOS DO FUNDEB	VALOR
16.1 - FUNDEB 60%	-
16.2 - FUNDEB 40%	-
<b>17- DESPESAS CANCELADAS COM O SUPERÁVIT FINANCEIRO DO EXERCÍCIO ANTERIOR DO FUNDEB</b>	<b>VALOR</b>
17.1 - FUNDEB 60%	-
17.2 - FUNDEB 40%	-
<b>18- TOTAL DAS DESPESAS CONSIDERADAS PARA FINS DE LIMITE DO FUNDEB (16 + 17)</b>	<b>VALOR</b>

19- TOTAL DAS DESPESAS DO FUNDEB PARA FINS DE LIMITE (15 + 18)	VALOR
19.1- MÍNIMO DE 60% DO FUNDEB NA REMUNERAÇÃO DO MAGISTÉRIO (13 - (16.1 + 17.1) + 19)	4.693.159,37
19.2- MÁXIMO DE 40% EM DESPESAS COM MERCE QUE NÃO REMUNERAÇÃO DO MAGISTÉRIO (14 - (16.2 + 17.2) + 19)	92,85%
19.3 - MÁXIMO DE 9% NÃO APLICADO NO EXERCÍCIO ANTERIOR (106.13.1.13.2.1%)	21,87%
19.4 - MÁXIMO DE 9% NÃO APLICADO NO EXERCÍCIO ANTERIOR (106.13.1.13.2.1%)	98,84%

20- RECURSOS RECEBIDOS DO FUNDEB EM EXERCÍCIO ANTERIOR - QUE NÃO FORAM UTILIZADOS	VALOR
20.1 - DESPESAS CANCELADAS COM O SALDO DO ITEM 20.1 ATÉ O 1º TRIMESTRE DE EXERCÍCIO 21	584.113,89
20.2 - DESPESAS CANCELADAS COM O SALDO DO ITEM 20.1 ATÉ O 1º TRIMESTRE DE EXERCÍCIO 21	584.113,89

*(Handwritten signature)*

*(Handwritten signature)*

**MANUTENÇÃO E DESENVOLVIMENTO DO ENSINO - DESPESAS CUSTEADAS COM A RECEITA LÍQUIDA DE IMPÓSTOS E RECURSOS DO FUNDEB**

DESCRIÇÃO COM AÇÕES TÍPICAS DE MÊS	DOTAÇÃO INICIAL	DOTAÇÃO ATUALIZADA	DEPESAS EMPENHADAS		DEPESAS LIQUIDADAS		INSCRITAS EM RESTOS A PAGAR NÃO PROCESSADO
			AM e Bimestre	%	AM e Bimestre	%	
			(a)	F= a/b*100	(c)	F= c/d*100	
<b>22 - EDUCAÇÃO INFANTIL</b>							
22.1 - Creche	50.000,00	0,00	0,00	0,00%	0,00	0,00	0,00
22.1.1 - Despesa Custeada com Recursos do FUNDEB	50.000,00	0,00	0,00	0,00%	0,00	0,00	0,00
22.1.2 - Despesa Custeada com Outros Recursos de Impostos	0,00	0,00	0,00	0,00%	0,00	0,00	0,00
22.2 - Pré-escola	0,00	0,00	0,00	0,00%	0,00	0,00	0,00
22.2.1 - Despesa Custeada com Recursos do FUNDEB	0,00	0,00	0,00	0,00%	0,00	0,00	0,00
22.2.2 - Despesa Custeada com Outros Recursos de Impostos	0,00	0,00	0,00	0,00%	0,00	0,00	0,00
<b>23 - ENSINO FUNDAMENTAL</b>	4.772.800,00	5.613.507,54	5.603.258,76	100%	4.798.518,87	85%	0,00
23.1 - Despesa Custeada com Recursos do FUNDEB	4.617.000,00	4.128.322,11	4.128.322,11	100%	3.787.883,49	91%	0,00
23.2 - Despesa Custeada com Outros Recursos de Impostos	760.800,00	1.487.015,43	1.475.736,67	99%	1.022.627,47	69%	0,00
<b>24 - ENSINO MÉDIO</b>	0,00	0,00	0,00	0,00%	0,00	0,00%	0,00
<b>25 - ENSINO SUPERIOR</b>	0,00	0,00	0,00	0,00%	0,00	0,00%	0,00
<b>26 - ENSINO PROFISSIONAL NÃO INTEGRADO AO ENSINO REGULAR</b>	0,00	0,00	0,00	0,00%	0,00	0,00%	0,00
<b>27 - OUTRAS</b>	0,00	0,00	0,00	0,00%	0,00	0,00%	0,00
<b>28 - TOTAL DAS DESPESAS COM AÇÕES TÍPICAS DE MÊS</b>	4.827.800,00	6.413.507,54	6.403.258,76	100%	4.798.518,87	85%	0,00
<b>DEDUÇÕES CONSIDERADAS PARA FINS DE LIMITE CONSTITUCIONAL</b>							
29 - RESULTADO LÍQUIDO DAS TRANSFERÊNCIAS DO FUNDEB							1.820.624,69
30 - DESPESAS CUSTEADAS COM A COMPLEMENTAÇÃO DO FUNDEB NO EXERCÍCIO							-
31 - RECEITA DE APLICAÇÃO FINANCEIRA DOS RECURSOS DO FUNDEB ATÉ O BIMESTRE - (50 b)							-
32 - DESPESAS CUSTEADAS COM O SUPÉRAVIT FINANCEIRO DO EXERCÍCIO ANTERIOR, DO EXERCÍCIO ANTERIOR, DE OUTROS RECURSOS DE IMPÓSTOS							-
33 - DESPESAS CUSTEADAS COM O SUPÉRAVIT FINANCEIRO DO EXERCÍCIO ANTERIOR, DE OUTROS RECURSOS DE IMPÓSTOS							-
34 - RESTOS A PAGAR INSCRITOS NO EXERCÍCIO SEM DISPONIBILIDADE FINANCEIRA DE RECURSOS DE IMPÓSTOS VINCULADOS AO ENSINO*							-
35 - CANCELAMENTO, NO EXERCÍCIO, DE RESTOS A PAGAR INSCRITOS COM DISPONIBILIDADE FINANCEIRA DE RECURSOS DE IMPÓSTOS VINCULADOS AO ENSINO - (05)							-
<b>36 - TOTAL DAS DEDUÇÕES CONSIDERADAS PARA FINS DE LIMITE CONSTITUCIONAL (29 + 30 + 31 + 32 + 33 + 34 + 35)</b>							1.820.624,69
<b>37 - TOTAL DAS DESPESAS PARA FINS DE LIMITE (22 + 23) + (36)</b>							2.977.894,17
<b>38 - PORCENTUAL DE APLICAÇÃO EM MÊS SOBRE A RECEITA LÍQUIDA DE IMPÓSTOS (37 / (3) * 100) % - LIMITE CONSTITUCIONAL 25%</b>							27,98%

**OUTRAS INFORMACIONES PARA CONTROLE**

OUTRAS DESPESAS CUSTEADAS COM RECEITAS ADICIONAIS PARA FINANCIAMENTO DO ENSINO	DOTAÇÃO INICIAL	DOTAÇÃO ATUALIZADA	DEPESAS EMPENHADAS		DEPESAS LIQUIDADAS		INSCRITAS EM RESTOS A PAGAR NÃO PROCESSADO
			AM e Bimestre	%	AM e Bimestre	%	
			(a)	F= a/b*100	(c)	F= c/d*100	
39 - DESPESAS CUSTEADAS COM RECEITAS ADICIONAIS PARA FINANCIAMENTO DO ENSINO	250.000,00	174.344,49	163.035,49	93%	93.577,31	57,30%	0,00
40 - DESPESAS CUSTEADAS COM A APLICAÇÃO FINANCEIRA DE OUTROS RECURSOS DE IMPÓSTOS VINCULADOS AO ENSINO	0,00	0,00	0,00	0,00%	0,00	0,00%	0,00
41 - DESPESAS CUSTEADAS COM OPERAÇÕES DE CRÉDITO	270.000,00	709.592,68	705.334,04	99%	254.613,90	35,89%	0,00
42 - DESPESAS CUSTEADAS COM OUTRAS RECEITAS PARA FINANCIAMENTO DO ENSINO	920.000,00	881.157,89	868.289,43	98%	347.891,31	39,36%	0,00
<b>43 - TOTAL DAS OUTRAS DESPESAS CUSTEADAS COM RECEITAS ADICIONAIS PARA FINANCIAMENTO DO ENSINO (39 + 40 + 41 + 42)</b>	5.140.000,00	6.977.642,63	6.471.660,31	93%	5.138.482,68	75,14%	0,00
<b>44 - TOTAL GERAL DAS DESPESAS COM O CÁLCULO (28 + 43)</b>							2.977.894,17

Assinaturas manuscritas em azul.

DESTOS A PAGAR INSCRITOS COM DISPONIBILIDADE FINANCEIRA DE RECURSOS DE IMPORTES VINCULADOS AO ENSINO	SALDO ATÉ O BIMESTRE	CANCELADO EM "EXERCÍCIO"
44 - DESTOS A PAGAR DE DESPESAS COM MDE	0,00	0,00
44.1 - Encargados com Proventos de Impostos Vinculados ao Ensino	0,00	0,00
44.2 - Encargados com Encargos de FUNDEB	0,00	0,00
<b>CONTROLE DA DISPONIBILIDADE FINANCEIRA</b>		
46 - SALDO FINANCEIRO EM 31 DE DEZEMBRO DE "EXERCÍCIO ANTERIOR"	204.115,00	205,79
47 - (+) INGRESSO DE RECURSOS ATÉ O BIMESTRE	4.103.774,03	175.604,59
48 - (-) PAGAMENTOS EFETUADOS ATÉ O BIMESTRE	4.796.223,75	93.857,91
48.1 - Oramento do Exercício	4.796.223,75	93.857,91
48.2 - Restos a Pagar	0,00	0,00
49 - (+) RECEITA DE APLICAÇÃO FINANCEIRA DOS RECURSOS ATÉ O BIMESTRE	26.095,78	0,00
50 - (-) DISPONIBILIDADE FINANCEIRA ATÉ O BIMESTRE	1.678,92	62.696,28
51 - (+) Aportes	0,00	0,00
51.1 - Retenções	0,00	0,00
51.2 - Contribuição Parcelada	0,00	0,00
52 - (+) SALDO FINANCEIRO CANCELADO	1.678,92	62.696,28

FUNDEB - Sistema - (Municipal), Unidade Responsável - "Município de Nova Serrana Aparecida", Canceled - (27/11/2017) - R\$ 100,00.

<sup>1</sup> Lanho anterior anexo a serem comparados no momento do exercício.

<sup>2</sup> Art. 21, § 2º, Lei 11.604/2007 - Art. 5º, dos recursos recebidos à conta dos Fundos, inclusive relativos à complementação da União (ocultados nos termos do §1º do art. 6º desta Lei, poderão ser utilizados no 1º trimestre da execução (anteriormente subempenhada).

<sup>3</sup> Caput do artigo 212 da CF/1988

<sup>4</sup> Os valores referentes à parcela dos Restos a Pagar inscritos sem disponibilidade financeira vinculada à educação deverão ser informados somente no RREO do último bimestre do exercício.

<sup>5</sup> Lanho anterior anexo a serem comparados no momento do exercício, no âmbito da atuação prevista, conforme LDB, art. 11, V.

<sup>6</sup> São citados somente bimestres de exercício e o acompanhamento poderá ser feito em base no despesa empenhada em no despesa liquidada. No último bimestre do exercício, o valor deverá corresponder ao total da despesa empenhada.

<sup>7</sup> Essa coluna poderá ser apresentada somente se houver lançamento.

  
 VERÔNICA BAPTISTA GOMES DA SILVA  
 SECRETARIA MUNICIPAL

  
 GABRIELA CRISTINA SANTOS  
 SECRETARIA DE FINANÇAS

  
 SECRETARIO DE CONTROLE INTERNO

PREFEITURA MUNICIPAL DE NOSSA SENHORA APARECIDA  
RELATÓRIO RESUMIDO DA EXECUÇÃO ORÇAMENTÁRIA  
**DEMONSTRATIVO DAS RECEITAS DE OPERAÇÕES DE CRÉDITO E DESPESAS DE CAPITAL**  
ORÇAMENTOS FISCAL E DA SEGURIDADE SOCIAL  
PERÍODO SETEMBRO À OUTUBRO DE 2017

RREO – ANEXO 9 (LRF, art. 53, § 1º, inciso I)

Em Reais

<u>RECEITAS</u>	PREVISÃO ATUALIZADA (a)	RECEITAS REALIZADAS Até o bimestre (b)	SALDO NÃO REALIZADO (c) = (a - b)
RECEITAS DE OPERAÇÕES DE CRÉDITO (I)	-	-	-

	DOTAÇÃO ATUALIZADA (d)	DESPESAS EMPENHADAS (e)	DESPESAS LIQUIDADAS (f)	DESPESAS INSCRITAS EM RESTOS A PAGAR NÃO PROCESSADOS (g)	SALDO NÃO EXECUTADO (h) = (d - e)
<b>SEM MOVIMENTO</b>					
DESPESAS DE CAPITAL	-	-	-	-	-
(-) Incentivos Fiscais a Contribuinte	-	-	-	-	-
(-) Incentivos Fiscais a Contribuinte por Instituições Financeiras	-	-	-	-	-
DESPESA DE CAPITAL LIQUIDA (II)	-	-	-	-	-

FONTE: Sistema: <Maquiavel>. Unidade Responsável: <Município de Nossa Senhora Aparecida>. Emissão: <27/11/2017> às <08:30>

Notas:

<sup>1</sup> < Operações de Crédito descritas na CF, art. 167, inciso III >


<sup>2</sup> Durante o exercício, somente as despesas liquidadas são consideradas executadas. No encerramento do exercício, as despesas não liquidadas inscritas em restos a

a) Despesas liquidadas, consideradas aquelas em que houve a entrega do material ou serviço, nos termos do art. 63 da Lei 4.320/64;

b) Despesas empenhadas, mas não liquidadas, inscritas em Restos a Pagar não-processados, consideradas liquidadas no encerramento do exercício, por força do art. 35, inciso II da Lei 4.320/64.

  
VERÔNICA SANTOS SOUSA DA SILVA  
PREFEITA MUNICIPAL

  
BIANCA CECILDO GOES  
CONTADORA CRC/SE Nº 5.855

  
GILMARA MANTANA SANTOS  
SECRETARIA FINANÇAS

  
JOSE GILVAN FREITAS  
SECRETARIO DE CONTROLE INTERNO

PREFEITURA MUNICIPAL DE NOSSA SENHORA APARECIDA  
RELATÓRIO RESUMIDO DA EXECUÇÃO ORÇAMENTÁRIA  
**DEMONSTRATIVO DA PROJEÇÃO ATUARIAL DO RÉGIME PRÓPRIO DE PREVIDÊNCIA DOS SERVIDORES**  
ORÇAMENTO DA SEGURIDADE SOCIAL  
PERÍODO SETEMBRO A OUTUBRO DE 2017

RREO - ANEXO 10 (LRF, art. 53, § 1º, inciso II)

Em Reais

EXERCÍCIO	RECEITAS PREVIDENCIÁRIAS (a)	DESPESAS PREVIDENCIÁRIAS (b)	RESULTADO PREVIDENCIÁRIO (c) = (a - b)	BALDO FINANCEIRO DO EXERCÍCIO (d) = ("d" exerc. Anterior) + (c)
<b>SEM MOVIMENTO</b>				

FONTE: Sistema: <Maquavel>, Unidade Responsável: <Município de Nossa Senhora Aparecida>, Emissão: <27/11/2017> às <08:30>

1 Projeção atuarial elaborada em <DATA DA AVALIAÇÃO> e oficialmente enviada para o Ministério da Previdência Social - MPS.

  
VERÔNICA SANTOS SOUSA DA SILVA  
PREFEITA MUNICIPAL

  
BIANCA SECUNDO ORIES  
CONTADORA CRC/SP Nº 5.855

  
GILMARA SANTANA SANTOS  
SECRETÁRIA FINANÇAS

  
JOSÉ GILVAN FREITAS  
SECRETÁRIO DE CONTROLE INTERNO



PREFEITURA MUNICIPAL DE NOSSA SENHORA APARECIDA  
 RELATÓRIO RESUMIDO DA EXECUÇÃO ORÇAMENTÁRIA  
**DEMONSTRATIVO DA RECEITA DE ALIENAÇÃO DE ATIVOS E APLICAÇÃO DOS RECURSOS**  
 ORÇAMENTOS FISCAL E DA SEGURIDADE SOCIAL  
 PERÍODO SETEMBRO A OUTUBRO DE 2017

RECEITAS								Em R\$ mil
RECEITAS	PREVISÃO ATUALIZADA (a)	RECEITAS REALIZADAS (b)						SALDO (c) = (a-b)
RECEITAS DE ALIENAÇÃO DE ATIVOS (1)								
Recosta de Alienação de Bens Móveis								
Recosta de Alienação de Bens Imóveis								
DESPESAS								
DESPESAS	DOTAÇÃO ATUALIZADA (1)	DESPESAS EMPENHADAS (2)	DESPESAS LIQUIDADAS (3)	DESPESAS PAGAS (4)	DESPESAS ANULADAS (5)	DESPESAS CANCELADAS (6)	PAGAMENTO DE RESTOS A PAGAR (7)	SALDO (8) = (1-4-5-6-7)
APLICAÇÃO DOS RECURSOS DA ALIENAÇÃO DE ATIVOS								
Despesa de Capital								
Investimentos								
Inversões Financeiras								
Amortização de Dívida								
Despesas Correntes dos Regimes de Previdência								
Regime Próprio dos Servidores Públicos								
SALDO FINANCEIRO A APLICAR		-EXERCÍCIO ANTERIOR- (9)	-EXERCÍCIO- (1) - (2) - (3) - (4) - (5) - (6) - (7)				SALDO ATUAL (8) - (9) - (10)	
VALOR (10)								

**SEM MOVIMENTO**

FONTE: Sistema: <Magnável>, Unidade Responsável: <Município de Nossa Senhora Aparecida>, Emissão: <27/11/2017> às <08:30>

  
 VERÔNICA SANTOS MACENA DA SILVA  
 PREFEITA MUNICIPAL

\_\_\_\_\_  
 GILMARA SANTANA SANTOS  
 SECRETÁRIA FINANÇAS

  
 JOSÉ MILVAN FREITAS  
 SECRETÁRIO DE CONTROLE INTERNO

  
 RENATA SECUNDO GÓES  
 CONTROLADORA GERAL DE CONTAS

**PREFEITURA MUNICIPAL DE NOSSA SENHORA APARECIDA**  
**RELATÓRIO RESULTADO DA EXECUÇÃO ORÇAMENTÁRIA**  
**DEMONSTRATIVO DAS RECEITAS E DESPESAS COM AÇÕES E SERVIÇOS PÚBLICOS DE SAÚDE**  
**ORÇAMENTO FISCAL E DA SEGURIDADE SOCIAL**  
**PERÍODO SETEMBRO A OUTUBRO DE 2017**

RESOLUÇÃO Nº 015/141/2013, art. 2º

RECEITAS PARA APLICAÇÃO DA AÇÃO EM AÇÕES E SERVIÇOS PÚBLICOS DE SAÚDE	PREVISÃO INICIAL	PREVISÃO ATUALIZADA		RECEITAS REALIZADAS	
		R\$	% (R\$/x 100)	R\$	% (R\$/x 100)
<b>RECEITA DE IMPOSTOS LÍQUIDA (L)</b>	500.000,00	500.000,00	100,00%	499.296,92	99,86%
Imposto Predial e Territorial Urbano - IPTU	15.000,00	15.000,00	100,00%	15.000,00	100,00%
Imposto sobre Transmissão de Bens Imóveis - ITBI	40.000,00	40.000,00	100,00%	37.663,90	94,16%
Imposto sobre Serviços de Qualquer Natureza - ISS	260.000,00	260.000,00	100,00%	253.273,01	97,41%
Imposto de Renda Retido na Fonte - IRRF	240.000,00	240.000,00	100,00%	249.454,59	103,94%
Multas, Juros de Mora e Outros Encargos dos Impostos	0,00	0,00	0,00%	0,00	0,00%
Dívida Ativa dos Impostos	5.000,00	5.000,00	100,00%	5.995,27	119,91%
<b>RECEITA DE TRANSFERÊNCIAS CONSTITUCIONAIS E LEGAIS (L)</b>	32.914.000,00	32.914.000,00	100,00%	9.982.211,00	30,32%
Cota-Parte FPM	8.500.000,00	8.500.000,00	100,00%	5.993.561,33	70,51%
Cota-Parte FPM IV	100.000,00	100.000,00	100,00%	214.000,00	214,00%
Cota-Parte FTE	1.000,00	1.000,00	100,00%	3.787,43	378,74%
Cota-Parte IPTA	200.000,00	200.000,00	100,00%	175.344,71	87,67%
Cota-Parte ICMS	4.000.000,00	4.000.000,00	100,00%	1.468.265,72	36,71%
Cota-Parte IPVA	10.000,00	10.000,00	100,00%	2.726,26	27,26%
ICMS Decorrente (L.C. 11/96)	3.000,00	3.000,00	100,00%	3.358,19	111,94%
<b>TOTAL DAS RECEITAS PARA APLICAÇÃO DA SAÚDE (R) = (L) + (L)</b>	<b>33.414.000,00</b>	<b>33.414.000,00</b>	<b>100,00%</b>	<b>19.581.507,92</b>	<b>58,59%</b>

RECEITAS APLICADAS PARA FINANCIAMENTO DA SAÚDE	PREVISÃO INICIAL	PREVISÃO ATUALIZADA		RECEITAS REALIZADAS	
		R\$	% (R\$/x 100)	R\$	% (R\$/x 100)
<b>TRANSFERÊNCIA DE RECURSOS DO SISTEMA ÚNICO DE SAÚDE - SUS</b>	2.000.000,00	2.000.000,00	100,00%	1.509.145,33	75,46%
Procedimentos de Urgência	1.000.000,00	1.000.000,00	100,00%	1.538.163,31	153,82%
Procedimentos de Emergência	50.000,00	50.000,00	100,00%	0,00	0,00%
Procedimentos de Outros Municípios	0,00	0,00	0,00%	0,00	0,00%
Outros Recursos do SUS	40.000,00	40.000,00	100,00%	30.981,02	77,45%
<b>TRANSFERÊNCIAS VOLUNTÁRIAS</b>	0,00	0,00	0,00%	0,00	0,00%
<b>RECEITAS DE OPERAÇÕES DE CRÉDITO VINCULADAS À SAÚDE</b>	0,00	0,00	0,00%	0,00	0,00%
<b>OUTRAS RECEITAS PARA FINANCIAMENTO DA SAÚDE</b>	0,00	0,00	0,00%	0,00	0,00%
<b>TOTAL DAS RECEITAS APLICADAS PARA FINANCIAMENTO DA SAÚDE</b>	<b>2.000.000,00</b>	<b>2.000.000,00</b>	<b>100,00%</b>	<b>1.509.145,33</b>	<b>75,46%</b>

DESPESAS COM SAÚDE	DOTAÇÃO INICIAL	DOTAÇÃO ATUALIZADA	DESPESAS EMPENHADAS		DESPESAS LIQUIDADAS		Inscritas em Rubrica
			R\$	% (R\$/x 100)	R\$	% (R\$/x 100)	
<b>DESPESAS CORRENTES</b>	4.316.000,00	5.009.400,00	4.994.228,27	99,73%	3.214.960,92	64,28%	-
Personal e Encargos Sociais	2.640.000,00	2.726.200,00	2.718.782,33	99,73%	2.568.799,14	94,55%	-
Aluguel e Encargos de Dívida	1.471.700,00	2.283.200,00	2.279.443,94	99,84%	846.161,79	37,00%	-
Outros Despesas Correntes	133.700,00	150.000,00	150.000,00	99,99%	153.000,00	99,99%	-
<b>DESPESAS DE CAPITAL</b>	132.700,00	132.700,00	132.000,00	99,47%	132.400,00	99,77%	-
Inscrições	0,00	0,00	0,00	0,00%	0,00	0,00%	-
Inscrições Financeiras	1.000,00	1.000,00	1.000,00	100,00%	1.000,00	100,00%	-
Amortização de Dívida	4.850.000,00	5.182.900,00	5.181.798,27	99,79%	3.568.460,92	68,87%	-
<b>TOTAL DAS DESPESAS COM SAÚDE (R)</b>	<b>4.448.700,00</b>	<b>5.142.100,00</b>	<b>5.126.228,27</b>	<b>99,70%</b>	<b>3.816.460,92</b>	<b>74,23%</b>	<b>-</b>


DESPESAS COM SAÚDE NÃO COMPUTADAS PARA FINS DE APLICAÇÃO DO PERCENTUAL MÍNIMO	DOTAÇÃO INICIAL	DOTAÇÃO ATUALIZADA	DESPESAS EMPENHADAS		DESPESAS LIQUIDADAS		Inscritas em Restos a Pagar não Processados
			Até o Bimestre (b)	% (b/V) x 100	Até o Bimestre (l)	% (l/V) x 100	
DESPESAS COM INATIVOS E PENSIONISTAS				0,00%		0,00%	
DESPESA COM ASSISTÊNCIA À SAÚDE QUE NÃO ATENDE AO PRINCÍPIO DE ACESSO UNIVERSAL				0,00%		0,00%	
DESPESAS CUSTEADAS COM OUTROS RECURSOS	2.071.500,00	2.237.035,16	2.234.394,29	43,41%	1.448.378,36	43,80%	-
Recursos de Transferência de Sistemas Unico de Saúde - SUS	1.990.000,00	2.123.697,94	2.122.547,09	41,33%	1.396.254,46	41,41%	
Recursos de Operações de Saúde				0,00%		0,00%	
Outros Recursos	81.500,00	113.337,20	111.847,20	217,26%	52.123,90	1,53%	
OUTRAS AÇÕES E SERVIÇOS NÃO COMPUTADOS				0,00%		0,00%	
RESTOS A PAGAR NÃO PROCESSADOS INSCRITOS INDEVIDAMENTE NO EXERCÍCIO NEM				0,00%		0,00%	
DISPONIBILIDADE FINANCEIRA <sup>1</sup>				0,00%		0,00%	
DESPESAS CUSTEADAS COM DISPONIBILIDADE DE CAIXA VINCULADA AOS RESTOS A PAGAR				0,00%		0,00%	
CANCELADOS <sup>2</sup>				0,00%		0,00%	
DESPESAS CUSTEADAS COM RECURSOS VINCULADOS À PARCELA DO PERCENTUAL MÍNIMO QUE NÃO FOI APLICADA EM AÇÕES E SERVIÇOS DE SAÚDE EM EXERCÍCIOS ANTERIORES <sup>3</sup>				0,00%		0,00%	
<b>TOTAL DAS DESPESAS COM NÃO COMPUTADAS (V)</b>	<b>2.071.500,00</b>	<b>2.237.035,16</b>	<b>2.234.394,29</b>	<b>43,41%</b>	<b>1.448.378,36</b>	<b>43,80%</b>	<b>-</b>
<b>TOTAL DAS DESPESAS COM AÇÕES E SERVIÇOS PÚBLICOS DE SAÚDE (VI) = (IV - V)</b>	<b>2.378.880,00</b>	<b>2.925.932,84</b>	<b>2.913.333,98</b>	<b>56,59%</b>	<b>1.920.062,54</b>	<b>57,80%</b>	<b>-</b>

PERCENTUAL DE APLICAÇÃO EM AÇÕES E SERVIÇOS PÚBLICOS DE SAÚDE SOBRE A RECEITA DE IMPOSTOS LÍQUIDA E TRANSFERÊNCIAS CONSTITUCIONAIS E LEGAIS (VII%) = (VIb x 100) / (IIIb x 100) - LIMITE CONSTITUCIONAL 15%<sup>4,5</sup> 18,14%

VALOR REFERENTE À DIFERENÇA ENTRE O VALOR EXECUTADO E O LIMITE MÍNIMO CONSTITUCIONAL [(VIIb x 100) - (15 x IIIb) x 100] 332.086,37

DESPESAS COM SAÚDE (Por Subfunção)	DOTAÇÃO INICIAL	DOTAÇÃO ATUALIZADA	DESPESAS EMPENHADAS		DESPESAS LIQUIDADAS		Inscritas em Restos a Pagar não Processados
			Até o Bimestre (l)	% (l/total l) x 100	Até o Bimestre (m)	% (m/total m) x 100	
Atenção Básica	2.330.700,00	2.880.703,51	2.877.943,83	93,01%	1.896.726,67	56,11%	
Assistência Hospitalar e Ambulatorial	26.000,00	1.000,00		0,00%		0,00%	
Suporte Profilático e Terapêutico	285.850,00	373.178,30	373.178,30	11,13%	73.497,59	0,00%	
Vigilância Sanitária	30.000,00	20,00		0,00%		0,00%	
Vigilância Epidemiológica	41.100,00			0,00%		0,00%	
Formação de Recursos Humanos	18.000,00			0,00%		0,00%	
Administração Geral	1.039.730,00	1.708.064,19	1.696.386,12	32,66%	1.390.316,08	41,45%	
<b>TOTAL</b>	<b>4.058.180,00</b>	<b>5.562.968,00</b>	<b>5.147.708,27</b>	<b>100,00%</b>	<b>3.368.440,92</b>	<b>100,00%</b>	

FOUNTE: Sistema - "Magis@v", Unidade Responsável - "Secretaria de Saúde - Unidade Operacional", Exercício - (27/11/2017) - às 08:30.

  
VERÔNICA SANTOS MOURA DA SILVA  
PREFEITA MUNICIPAL

  
BIANCA SECUNDO GÓRIS  
CONTÁBORA CRC/SP Nº 5.855

  
GRAZIELA SANTANA SANTOS  
SECRETÁRIA FINANÇAS

  
JOSÉ GILVAN FREITAS  
SECRETÁRIO DE CONTROLE INTERNO

PREFEITURA MUNICIPAL DE NOSSA SENHORA APARECIDA  
 RELATÓRIO RESUMIDO DA EXECUÇÃO ORÇAMENTÁRIA  
 DEMONSTRATIVO DAS PARCERIAS PÚBLICO-PRIVADAS  
 ORÇAMENTOS FISCAL E DA SEGURIDADE SOCIAL  
 PERÍODO SETEMBRO A OUTUBRO DE 2017

RRFO - Anexo 13 (Lei nº 11.079, de 30.12.2004, arts. 22, 23 e 28)

Em R\$ mil

ESPECIFICAÇÃO	SALDO TOTAL EM 31 DE DEZEMBRO DO EXERCÍCIO ANTERIOR (a)	REGISTROS DEFEITUOSOS EM -EXERCÍCIO-		BALDO TOTAL (c) = (a + b)
		No bimestre	Até o bimestre	
TOTAL DE ATIVOS				
Direitos Futuros				
Ativos Contabilizados na SPE				
Contrapartida para Provisões de PPP				
TOTAL DE PASSIVOS (I)				
Obrigações Não Relacionadas a Serviços				
Contrapartida para Ativos da SPE				
Provisões de PPP				
GARANTIAS DE PPP (II)				
SALDO LÍQUIDO DE PASSIVOS DE PPP				
PASSIVOS CONTINGENTES				
Contraprestações Futuras				
Riscos Não Provisados				
Outros Passivos Contingentes				
ATIVOS CONTINGENTES				
Serviços Futuros				
Outros Ativos Contingentes				

**SEM MOVIMENTO**

DESPESAS DE PPP	EXERCÍCIO ANTERIOR	EXERCÍCIO CORRENTE (EC)	-EC +	-EC + 2-	-EC + 3-	-EC + 4-	-EC + 5-	-EC + 6-	-EC + 7-	-EC + 8-	-EC + 9-
Do Ente Federado											
Das Entidades Não-Dependentes											
TOTAL DAS DESPESAS											
RECEITA CORRENTE LÍQUIDA (RCL)											
TOTAL DAS DESPESAS / RCL (%)											

**SEM MOVIMENTO**

FONTE: Sistema - "Mapasrel" - Unidade Responsável - "Município de Nossa Senhora Aparecida", Exercício - "27/11/2017" - de -08/08.

  
 VERÔNICA SANTOS ROSA DA SILVA  
 PREFEITA MUNICIPAL

  
 GILMARA SANTANA SANTOS  
 SECRETÁRIA FINANÇAS

  
 ILVICA SECUNDO GÓES  
 CONTADOR(A) CRC/SU Nº 5.855

  
 JOSÉ GILVAN FREITAS  
 SECRETÁRIO DE CONTROLE INTERNO

PREFEITURA MUNICIPAL DE NOSSA SENHORA APARECIDA  
**DEMONSTRATIVO SIMPLIFICADO DO RELATÓRIO RESUMIDO DA EXECUÇÃO ORÇAMENTÁRIA**  
 ORÇAMENTOS FISCAL E DA SEGURIDADE SOCIAL  
 PERÍODO SETEMBRO A OUTUBRO DE 2017

RRBO - Anexo XIV (LRF, Art. 48)

BALANÇO ORÇAMENTÁRIO	Até o Bimestre
<b>RECEITAS</b>	
Previsão Inicial	22.000.000,00
Previsão Atualizada	22.000.000,00
Receitas Realizadas	15.463.354,10
Deficit Orçamentário	5.079.284,37
Saldos de Exercícios Anteriores (Utilizados para Créditos Adicionais)	
<b>DESPESAS</b>	
Dotação Inicial	22.000.000,00
Créditos Adicionais	
Dotação Atualizada	22.126.000,00
Despesas Empenhadas	20.544.638,47
Despesas Liquidadas	14.663.490,36
Superávit Orçamentário	-5.079.284,37
<b>DESPESAS POR FUNÇÃO/SUBFUNÇÃO</b>	
Até o Bimestre	
Despesas Empenhadas	20.544.638,47
Despesas Liquidadas	14.663.490,36
<b>RECEITA CORRENTE LÍQUIDA - RCL</b>	
Até o Bimestre	
Receita Corrente Líquida	21.004.568,36
<b>RECEITAS E DESPESAS DOS REGIMENS DE PREVIDÊNCIA</b>	
Até o Bimestre	
<b>Regime Geral de Previdência Social</b>	
Receitas Previdenciárias Realizadas(I)	
Despesas Previdenciárias Liquidadas(II)	
Resultado Previdenciário (III) = (I - II)	
<b>Regime Próprio de Previdência dos Servidores</b>	
Receitas Previdenciárias Realizadas(IV)	
Despesas Previdenciárias Liquidadas(V)	
Resultado Previdenciário (VI) = (IV - V)	

RESULTADOS NOMINAL E PRIMÁRIO	Meta Fixada no Anexo de Metas Fiscais da LDO (a)	Resultado Apurado Até o Bimestre (b)	% em Relação à Meta (b/a)	
Resultado Nominal	850.000,00	751.982,67	0,88	
Resultado Primário	5.233.051,00	1.140.652,34	0,22	

RESTOS A PAGAR A PAGAR POR PODER E MINISTÉRIO PÚBLICO	Inscrição	Cancelamento Até o Bimestre	Pagamento até o Bimestre	Saldo a Pagar
<b>RESTOS A PAGAR PROCESSADOS</b>	<b>108.309,66</b>	<b>0,00</b>	<b>61.347,50</b>	<b>46.962,16</b>
Poder Executivo	108.309,66	0,00	61.347,50	46.962,16
Poder Legislativo	0,00	0,00	0,00	0,00
Poder Judiciário				
Ministério Público				
<b>RESTOS A PAGAR NÃO-PROCESSADOS</b>	<b>2.227.234,04</b>	<b>0,00</b>	<b>1.170.505,22</b>	<b>1.056.728,82</b>
Poder Executivo	2.227.234,04	0,00	1.170.505,22	1.056.728,82
Poder Legislativo	0,00	0,00	0,00	0,00
Poder Judiciário				
Ministério Público				
<b>TOTAL</b>	<b>2.335.543,70</b>	<b>0,00</b>	<b>1.231.852,72</b>	<b>1.103.690,98</b>

DESPESAS COM MANUTENÇÃO E DESENVOLVIMENTO DO ENSINO	Valor Apurado Até o Bimestre	Limites Constitucionais Anuais	
		% Mínimo a Aplicar no Exercício	% Aplicado Até o Bimestre
Mínimo Anual de <18% / 25%> das Receitas de Impostos na Manutenção e Desenvolvimento do Ensino	2.952.252,16	<18% / 25%>	0,28
Mínimo Anual de 60% do FUNDEB na Remuneração do Magistério com Ensino Fundamental e Médio		0,00	0,00
Mínimo Anual de 60% do FUNDEB na Remuneração do Magistério com Educação Infantil e Ensino Fundamental	4.693.158,57	0,60	0,93
Complementação da União ao FUNDEB		R\$4.500.000,00	0,00


  

RECEITAS DE OPERAÇÕES DE CRÉDITO E DESPESAS DE CAPITAL	Valor Apurado Até o Bimestre	Saldo não realizado
Receita de Operação de Crédito		
Despesa de Capital Líquida		

PROJEÇÃO ATUARIAL DOS REGIMES DE PREVIDÊNCIA	Exercício	10º Exercício	20º Exercício	35º Exercício
<b>Regime Geral de Previdência Social</b>	<b>0,00</b>	<b>0,00</b>	<b>0,00</b>	<b>0,00</b>
Receitas Previdenciárias (I)				
Despesas Previdenciárias (II)				
Resultado Previdenciário (III) = (I - II)				
<b>Regime Próprio de Previdência dos Servidores</b>	<b>0,00</b>	<b>0,00</b>	<b>0,00</b>	<b>0,00</b>
Receitas Previdenciárias (IV)				
Despesas Previdenciárias (V)				
Resultado Previdenciário (VI) = (IV - V)				

RECEITA DA ALIENAÇÃO DE ATIVOS E APLICAÇÃO DOS RECURSOS	Valor Apurado Até o Bimestre	Saldo a Realizar	
Receita de Capital Resultante da Alienação de Ativos			
Aplicação dos Recursos da Alienação de Ativos			
DESPESAS COM AÇÕES E SERVIÇOS PÚBLICOS DE SAÚDE	Valor apurado Até o Bimestre	Limite Constitucional Anual	
		% Mínimo a Aplicar no Exercício	% Aplicado Até o Bimestre
Despesas com Ações e Serviços Públicos de Saúde executadas com recursos de impostos	1.920.062,50	0,15	0,18
DESPESAS DE CARÁTER CONTINUADO DEBITADAS DE FFF	Valor Apurado no Exercício Corrente		
Total das Despesas / RCL (%)		0,00	

  
VERÔNICA SANTOS SOUSA DA SILVA  
PREFEITA MUNICIPAL

  
BIANCA SECUNDO GOES  
CONTADORA CRC/SE Nº 5.855

  
GILMAR SANTANA SANTOS  
SECRETARIA FINANÇAS

  
JOSÉ GILVAN FREITAS  
SECRETÁRIO DE CONTROLE INTERNO